



Opinia cetățenilor despre Parlamentul European

Rezultate pentru România



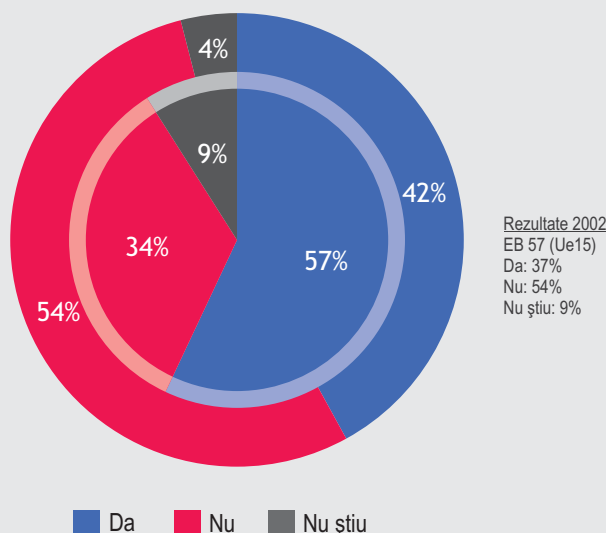
Număr de interviuri: 26,768
Perioada de culegere a datelor: 22 Sep. - 3 Nov. 2007



Număr de interviuri: 1,000
Perioada de culegere a datelor: 24 Sep. - 18 Oct. 2007

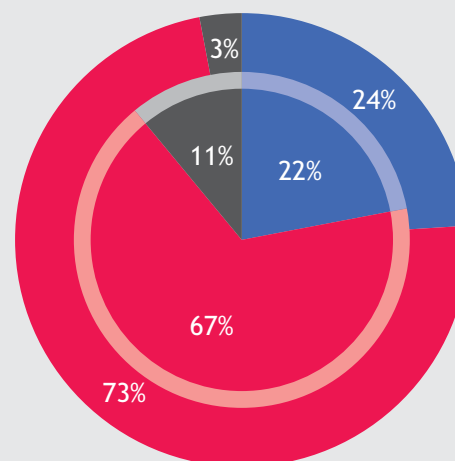
1. Gradul de cunoaștere și informare despre Parlamentul European

QB3 Ați citit de curând în presă, văzut pe internet sau auzit/ vizionat la radio sau la televizor ceva despre Parlamentul European?



UE 27 Placinta exterioara RO Placinta interioara

QB4 În general, considerați că sunteți foarte bine/ destul de bine/ destul de puțin/ foarte puțin informat despre activitățile Parlamentului European?



Total "bine informat" Total "slab informat" Nu știu

UE 27 Placinta exterioara RO Placinta interioara

QB6 Pentru fiecare dintre următoarele afirmații despre Uniunea Europeană ați putea să-mi spuneți care dintre ele credeți că sunt adevărate și care sunt false?

Membrii Parlamentului European sunt aleși în mod direct de către cetățenii Uniunii Europene

Răspuns	UE 27	RO
Adevărat	48%	52%
Fals	31%	13%
Nu știu	21%	35%

Parlamentul European a fost creat acum 50 de ani

Răspuns	UE 27	RO
Adevărat	32%	36%
Fals	32%	10%
Nu știu	36%	54%

Orice mărire a Uniunii Europene trebuie aprobată în prealabil de către Parlamentul European

Răspuns	UE 27	RO
Adevărat	68%	55%
Fals	8%	4%
Nu știu	24%	41%

Bugetul Uniunii Europene este stabilit în comun de către Parlamentul European și de către Statele Membre

Răspuns	UE 27	RO
Adevărat	60%	51%
Fals	10%	4%
Nu știu	30%	45%

Toate cele 4 răspunsuri corecte

UE 27 15%

RO 21%

UE 27 Adevărat (corect) Fals (incorect) Nu știu RO

Total "bine informat" Total "slab informat"

UE 27 RO UE 27 RO

Total 24% 22% 73% 67%



Sex

Masculin 28% 25% 69% 67%

Feminin 20% 19% 76% 68%



Educație (finalizată)

15- 18% 15% 78% 64%

16-19 24% 20% 73% 71%


20+ 31% 30% 67% 64%


Încă mai studiază 26% 23% 70% 65%



Opinia cetățenilor despre Parlamentul European

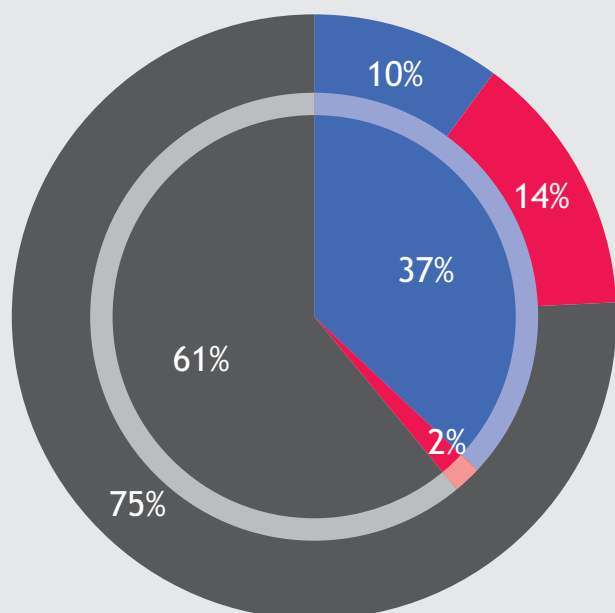
Rezultate pentru România

UE 27  Număr de interviuri: 26,768
Perioada de culegere a datelor: 22 Sep. - 3 Nov. 2007



RO  Număr de interviuri: 1,000
Perioada de culegere a datelor: 24 Set. - 18 Oct. 2007

1. Gradul de cunoaștere și informare despre Parlamentul European

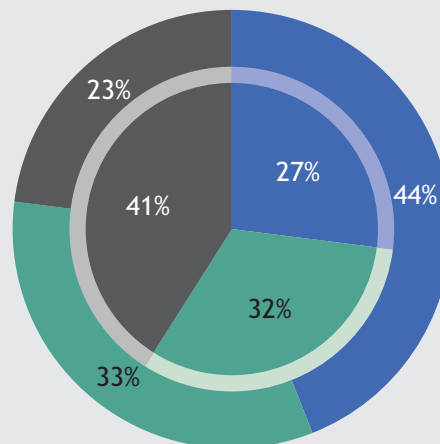
QB7 În opinia dvs., când vor avea loc următoarele alegeri europene în România?




■ 2009 (corect) ■ Alte date ■ Nu știu

UE 27  Placinta exterioara RO  Placinta interioara

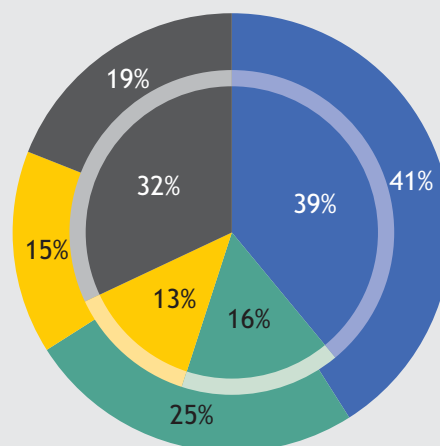
QB8 În opinia dvs., deputații din Parlamentul European obțin această poziție datorită.....?



■ Naționalității lor
■ Apartenenței lor politice
■ Nu știu

UE 27  Placinta exterioara
RO  Placinta interioara

QB17 Considerați că deciziile Parlamentului European sunt adoptate mai presus de orice, în funcție de.....?



■ În funcție de interesele Statelor Membre din care vin deputații europeni
■ În funcție de apartenența politică a deputaților europeni
■ Ambele (Spontan)
■ Nu știu

UE 27  Placinta exterioara
RO  Placinta interioara

QB9 După părerea dvs., câți deputați români sunt în cadrul Parlamentului European pentru România?

Realitatea (numărul actual de Membri ai Parlamentului European) 35

Percepție (Media) 17.1

Diferența -17.9

Nu știu 75%



Opinia cetățenilor despre Parlamentul European

Rezultate pentru România

UE 27



Număr de interviuri: 26,768

Perioada de culegere a datelor: 22 Sep. - 3 Nov. 2007

RO

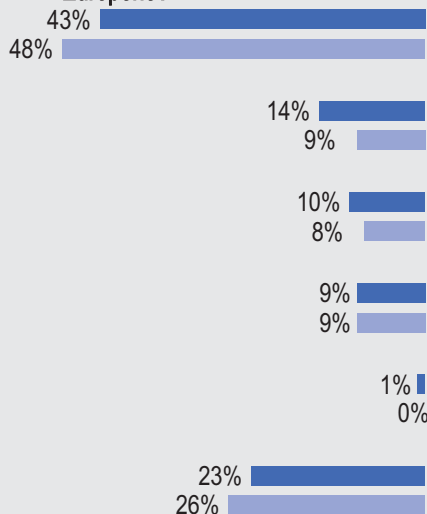


Număr de interviuri: 1,000

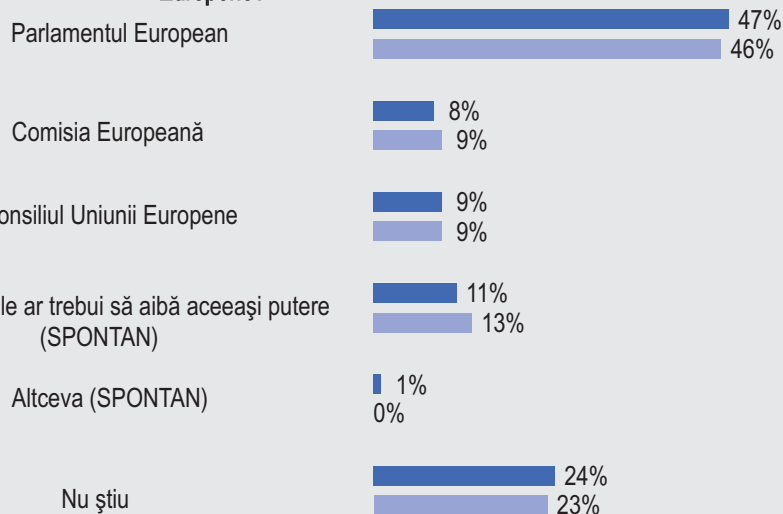
Perioada de culegere a datelor: 24 Sep. - 18 Oct. 2007

2. Imaginea Parlamentului European

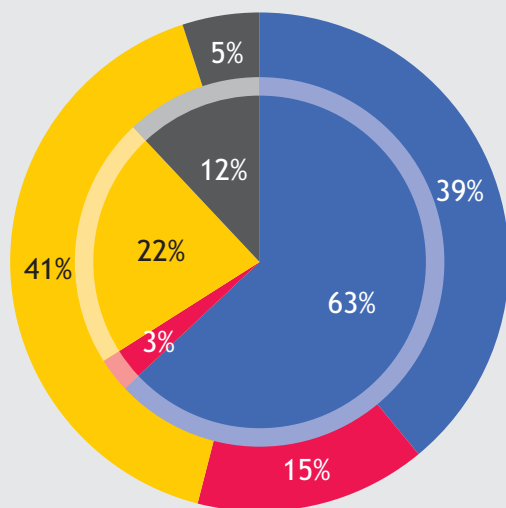
QB1 În opinia dvs., care dintre următoarele instituții are în prezent cea mai mare putere de decizie în cadrul Uniunii Europene?



QB2 Din punctul dvs. de vedere, care dintre următoarele instituții ar trebui să aibă cea mai mare putere de decizie în cadrul Uniunii Europene?



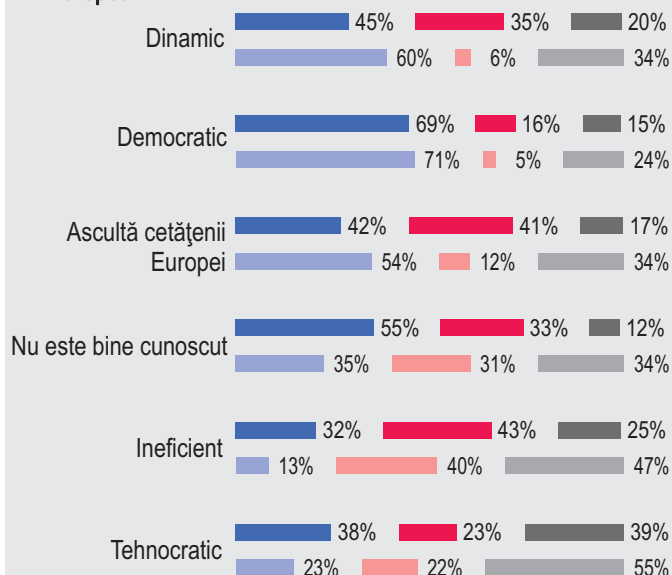
QB13 În general, ce imagine vă evocă dvs. Parlamentul European?



■ Total "Pozitiv" ■ Total "Negativ" ■ Total "Neutru" ■ Nu știu

UE 27 Placinta exterioara RO Placinta interioara

QB12 Vă rog sa-mi spuneți pentru fiecare din următoarele cuvinte/expresii care descriu foarte bine, destul de bine, destul de rău sau foarte rău percepția dvs. despre Parlamentul European.




■ Total "Descriere bună" ■ Total "Descriere slabă" ■ Nu știu


UE 27 RO



Opinia cetățenilor despre Parlamentul European

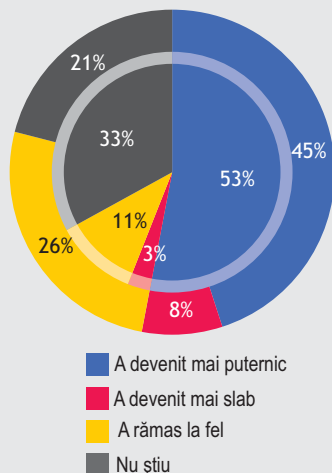
Rezultate pentru România



UE 27  Număr de interviuri: 26,768
Perioada de culegere a datelor: 22 Sep. - 3 Nov. 2007

RO  Număr de interviuri: 1,000
Perioada de culegere a datelor: 24 Sep. - 18 Oct. 2007

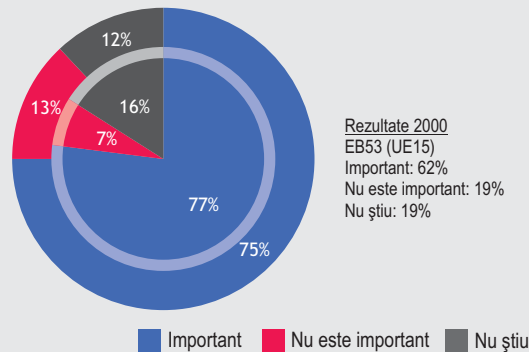
3. Úloha Európskeho parlamentu



QB16 Ați spune că în ultimii 10 ani rolul Parlamentului European în cadrul Uniunii Europene a.....?



UE 27  Placinta exterioara RO  Placinta interioara

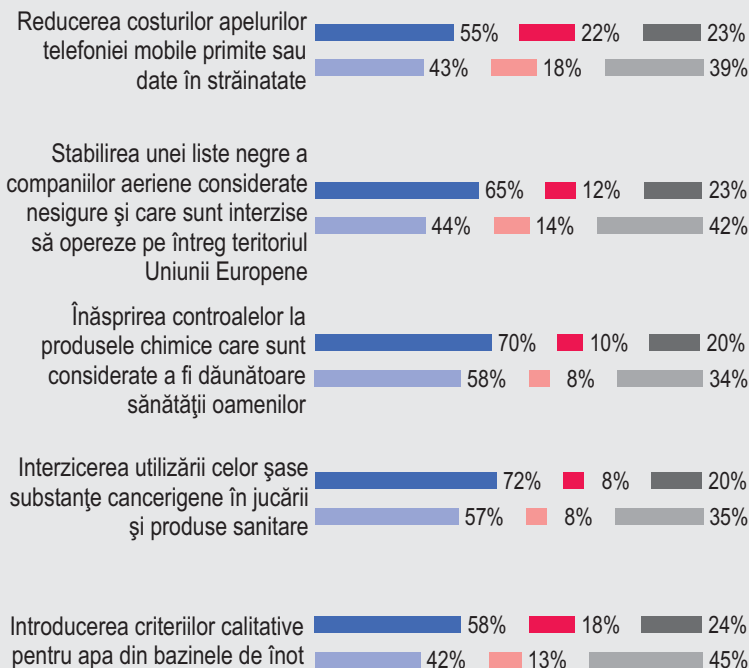
QB14 În opinia dvs., rolul jucat de Parlamentul European în viața Uniunii Europene este.....?





UE 27  Placinta exterioara RO  Placinta interioara

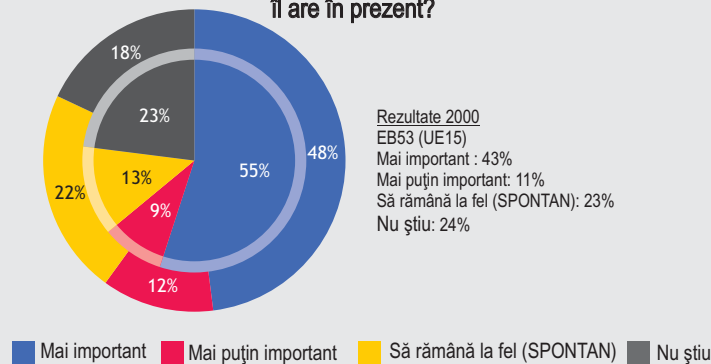
Rezultate 2000
EB53 (UE15)
Important: 62%
Nu este important: 19%
Nu știu: 19%



QB18 În care dintre fiecare din următoarele domenii, credeți că rolul Parlamentului European a fost decisiv, important dar nu decisiv, nu prea important sau deloc important?



UE 27  Total "Important" RO  Total "Nu este important" Nu știu

QB15 Dvs. personal v-ar plăcea să vedeți că Parlamentul European joacă un rol mai important sau mai puțin important decât rolul pe care îl are în prezent?



UE 27  Placinta exterioara RO  Placinta interioara

Rezultate 2000
EB53 (UE15)
Mai important : 43%
Mai puțin important: 11%
Să rămână la fel (SPONTAN): 23%
Nu știu: 24%

QB20 În opinia dvs., care dintre următoarele valori ar trebui să fie apărate de Parlamentul European în mod prioritar?

	UE 27	RO
Egalitatea dintre bărbați și femei	41%	28%
Protecția minorităților	27%	23%
Dialogul dintre culturi și religii	28%	28%
Solidaritatea dintre statele membre ale Uniunii Europene	36%	46%
Solidaritatea dintre Uniunea Europeană și țările mai sărace din lume	32%	36%
Protecția drepturilor omului în lume	58%	57%
Interzicerea pedepsei cu moartea peste tot în lume	17%	15%
Niciuna din acestea (SPONTAN)	1%	1%
Nu știu	4%	8%