





## A opinião dos cidadãos sobre o Parlamento Europeu

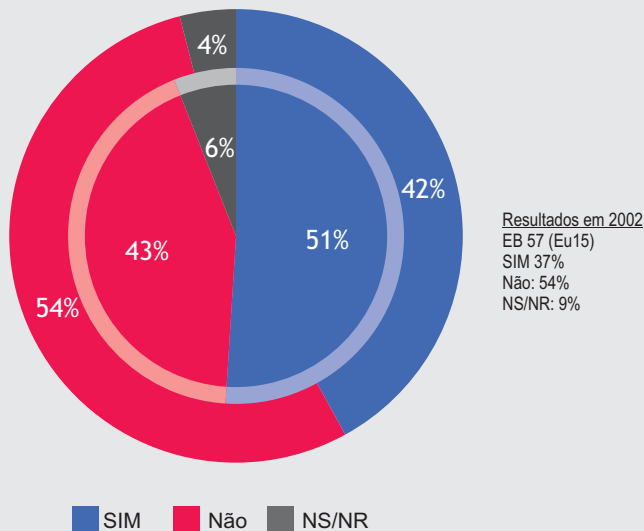
### Resultados para Portugal



**EU27**  Número de entrevistas: 26,768  
 Datas de trabalho de campo: 22 Set. - 3 Nov. 2007

**PT**  Número de entrevistas: 1,000  
 Datas de trabalho de campo: 24 Set. - 21 Out. 2007

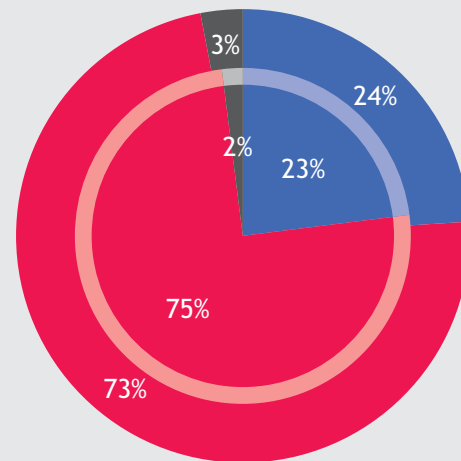
### 1. Notoriedade e conhecimento sobre Parlamento Europeu

**QB3** Tem lido recentemente na imprensa, visto na Internet ou ouvido na rádio ou na televisão alguma coisa sobre o Parlamento Europeu?





EU27  Gráfico circular externo PT  Gráfico circular interno



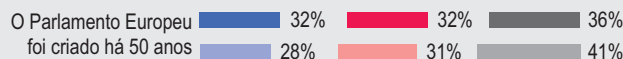
**QB4** De uma maneira geral, considera que está muito bem informado(a), bem informado(a), mal informado(a) ou muito mal informado(a) sobre as actividades do Parlamento Europeu?



■ Total "Bem informado" ■ Total "Mal informado" ■ NS/NR

EU27  Gráfico circular externo PT  Gráfico circular interno

**QB6** Para cada uma das seguintes afirmações sobre a União Europeia, poderia dizer-me se pensa que ela é verdadeira ou falsa?



As 4 questões correctas





	Total "Bem informado"		Total "Mal informado"	
	EU27	PT	EU27	PT
<b>Total</b>	24%	23%	73%	75%
<b>Sexo</b>				
Masculino	28%	28%	69%	70%
Feminino	20%	17%	76%	81%
<b>Educação (conclusão)</b>				
15-	18%	13%	78%	85%
16-19	24%	31%	73%	68%
20+	31%	39%	67%	60%
Ainda a estudar	26%	33%	70%	64%



## A opinião dos cidadãos sobre o Parlamento Europeu

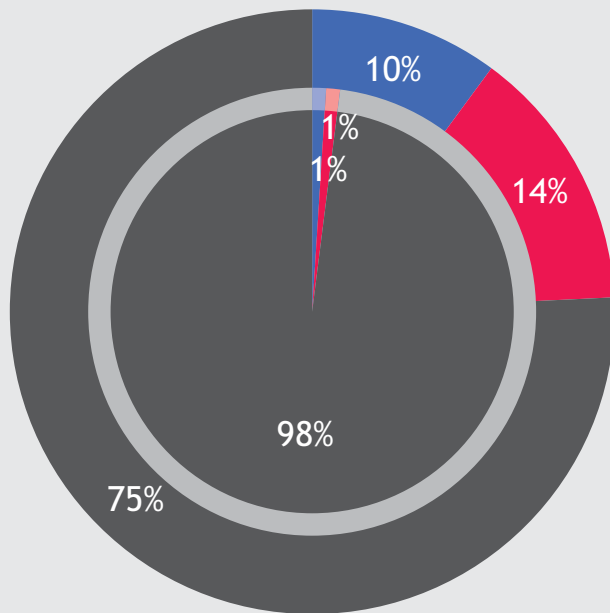
### Resultados para Portugal

**EU27**  Número de entrevistas: 26,768  
 Datas de trabalho de campo: 22 Set. - 3 Nov. 2007


**PT**  Número de entrevistas: 1,000  
 Datas de trabalho de campo: 24 Set. - 21 Out. 2007


### 1. Notoriedade e conhecimento sobre Parlamento Europeu

**QB7** Na sua opinião, quando é que terão lugar as próximas eleições europeias, aqui em Portugal?



■ 2009 (correcto) ■ Outras datas ■ NS/NR

EU27  Gráfico circular externo

PT  Gráfico circular interno

**QB9** Na sua opinião, quantos deputados portugueses têm assento no Parlamento Europeu, por Portugal?

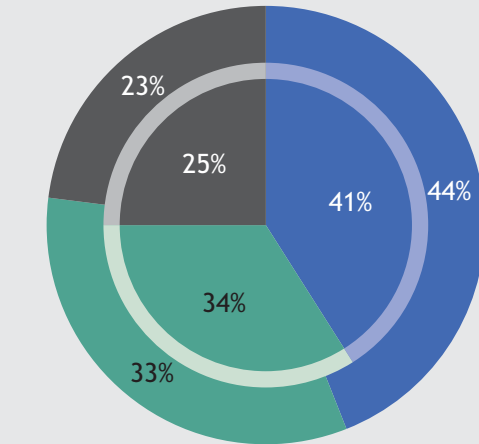
Realidade (actual número de Membros Europeus no Parlamento) **24**

Percepção (Média) **14.7**

Diferença **-9.3**

NS/NR **79%**


**QB8** E, na sua opinião, os deputados europeus sentam-se no Parlamento Europeu em função...?




■ Da sua nacionalidade

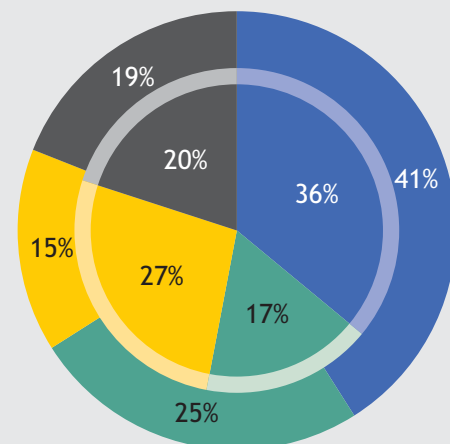
■ Das suas afinidades políticas

■ NS/NR

EU27  Gráfico circular externo

PT  Gráfico circular interno

**QB17** Diria que as decisões do Parlamento Europeu são tomadas sobretudo...?




■ Em função dos interesses dos Estados-Membros dos quais os deputados europeus são provenientes

■ Em função das afinidades políticas dos deputados europeus

■ Ambos (Espontâneo)

■ NS/NR

EU27  Gráfico circular externo

PT  Gráfico circular interno



## A opinião dos cidadãos sobre o Parlamento Europeu

### Resultados para Portugal

EU27



Número de entrevistas: 26,768  
 Datas de trabalho de campo: 22 Set. - 3 Nov. 2007

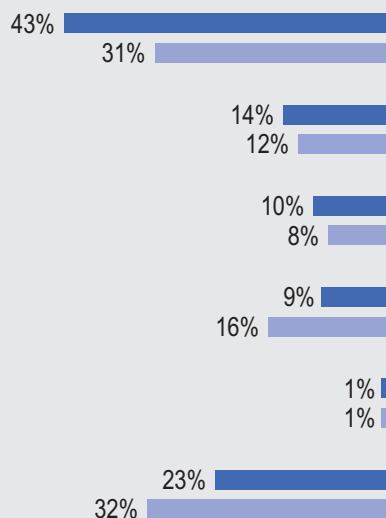
PT



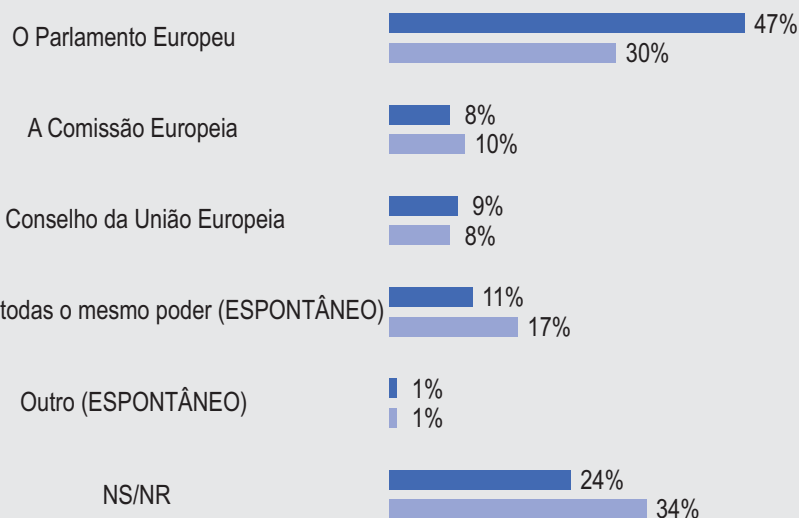
Número de entrevistas: 1,000  
 Datas de trabalho de campo: 24 Set. - 21 Out. 2007

## 2. Imagem do Parlamento Europeu

**QB1 Na sua opinião, qual das seguintes instituições tem actualmente mais poder de decisão na União Europeia?**

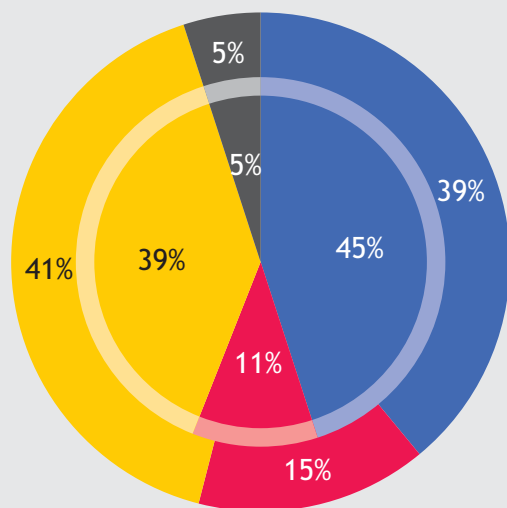


**QB2 E na sua opinião, qual das seguintes instituições deveria ter o maior poder de decisão na União Europeia?**



EU27 
 PT

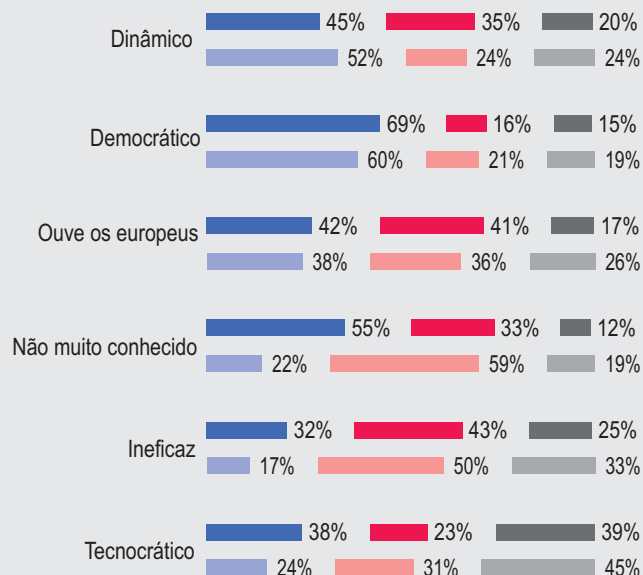
**QB13 Em geral, diria que tem uma imagem muito positiva, positiva, neutra, negativa ou muito negativa do Parlamento Europeu?**



Total "Positivo" 
 Total "Negativo" 
 Total "Neutro" 
 NS/NR

EU27 Gráfico circular externo 
 PT Gráfico circular interno

**QB12 Para cada uma das seguintes palavras/expressões, diga-me se descreve muito bem, bem, mal ou muito mal a ideia que tem do Parlamento Europeu..**




Total "Descreve bem" 
 Total "Descreve mal" 
 Total "Descreve mal" 
 NS/NR


EU27 PT



## A opinião dos cidadãos sobre o Parlamento Europeu

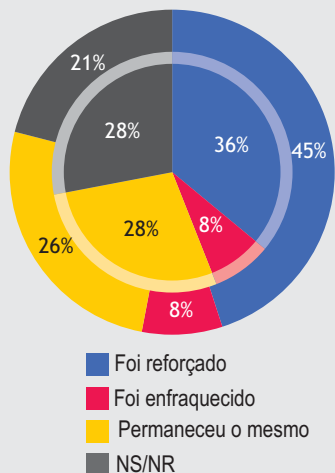
### Resultados para Portugal



**EU27**  Número de entrevistas: 26,768  
 Datas de trabalho de campo: 22 Set. - 3 Nov. 2007

**PT**  Número de entrevistas: 1,000  
 Datas de trabalho de campo: 24 Set. - 21 Out. 2007

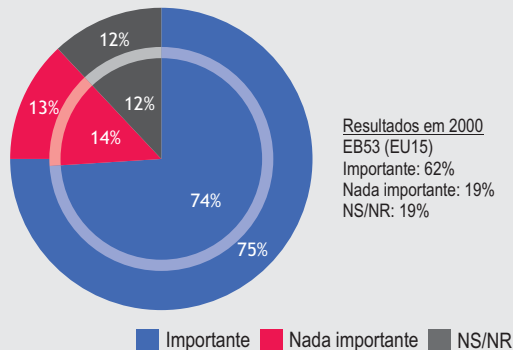
### 3. O papel do Parlamento Europeu



**QB16** Diria que durante os últimos 10 anos o papel do Parlamento Europeu na União Europeia...?





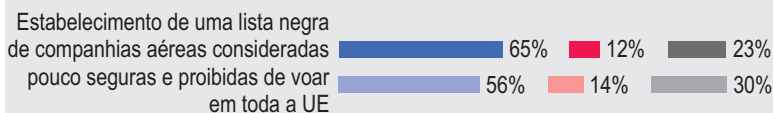

EU27  Gráfico circular externo PT  Gráfico circular interno





**QB14** Na sua opinião, o papel desempenhado pelo Parlamento Europeu na vida da União Europeia é...?



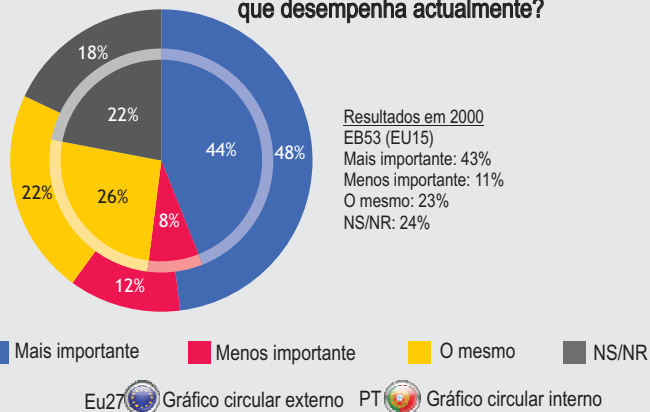
EU27  Gráfico circular externo PT  Gráfico circular interno

**QB18** Para cada uma das seguintes áreas, considera que o Parlamento Europeu desempenhou um papel decisivo, importante mas não decisivo, pouco importante ou nada importante?



EU27  Total "Importante" PT   
 EU27  Total "Nada importante" PT   
 NS/NR

**QB15** Pessoalmente, gostaria de ver o Parlamento Europeu desempenhar um papel mais ou menos importante do que aquele que desempenha actualmente?



**QB20** Dos seguintes valores, quais são os que, na sua opinião, o Parlamento Europeu deveria defender como prioritários?

	EU27	PT
A igualdade entre homens e mulheres	41%	38%
A protecção das minorias	27%	28%
O diálogo entre culturas e religiões	28%	23%
A solidariedade entre Estados-Membros da União Europeia	36%	31%
A solidariedade entre a UE e os países pobres no mundo	32%	35%
A protecção dos direitos humanos no mundo	58%	50%
A abolição da pena de morte em todo o mundo	17%	19%
Nenhuma destas (ESPONTÂNEA)	1%	1%
NS/NR	4%	5%