



# Społeczne opinie na temat Parlamentu Europejskiego

## Wyniki dla Polski



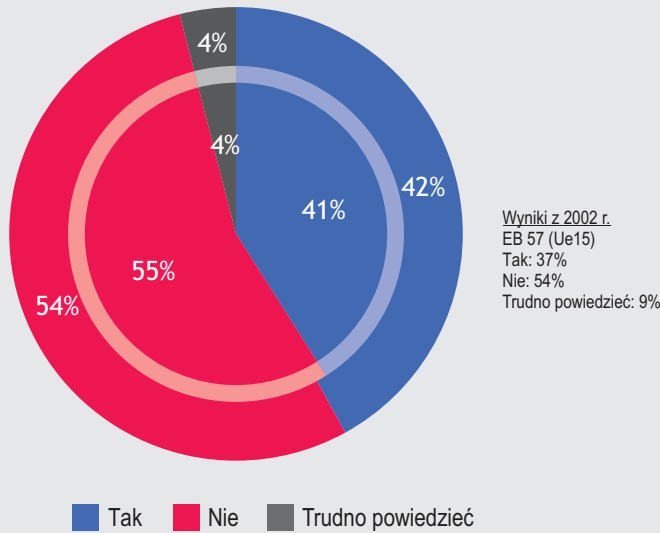
Liczba wywiadów: 26,768  
Termin realizacji badania: 22 Wrz. - 3 Lis. 2007



Liczba wywiadów: 1,000  
Termin realizacji badania: 26 Wrz. - 17 Paz. 2007

### 1. Znajomość i stopień poinformowania o Parlamencie Europejskim

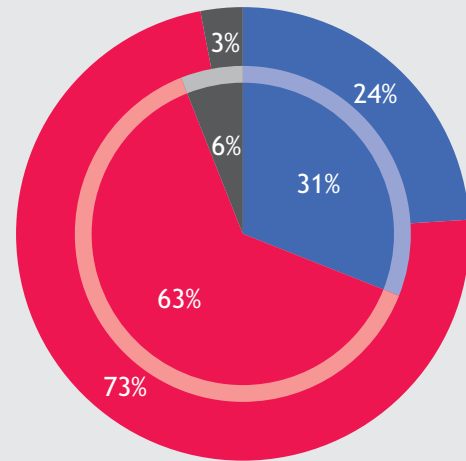
QB3 Czy ostatnio czytał(a) Pan(i) w prasie, widział(a) w Internecie lub słyszał(a) Pan(i) w radiu bądź telewizji coś na temat Parlamentu Europejskiego?



UE 27 Zewnętrzna część wykresu kołowego

PL Wewnętrzna część wykresu kołowego

QB4 Czy ogólnie rzecz biorąc uważa się Pan(i) za osobę bardzo dobrze, raczej dobrze, raczej źle czy bardzo źle poinformowaną o działaniach Parlamentu Europejskiego?

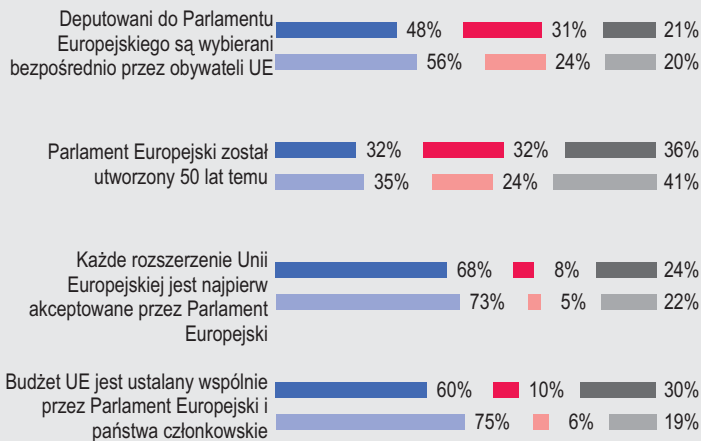


Ogółem "dobrze poinformowaną" Total Ogółem "źle poinformowaną" Trudno powiedzieć

UE 27 Zewnętrzna część wykresu kołowego

PL Wewnętrzna część wykresu kołowego

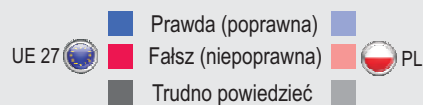
QB6 O każdym z następujących stwierdzeń dotyczących Unii Europejskiej proszę powiedzieć, czy Pana(i) zdaniem jest ono prawdziwe czy fałszywe?



Wszystkie 4 odpowiedzi poprawne

UE 27 15%

PL 20%



Ogółem "dobrze poinformowaną" Ogółem "źle poinformowaną"

UE 27 PL UE 27 PL

Ogółem 24% 31% 73% 63%



Płeć

Mężczyźni 28% 35% 69% 60%

Kobiety 20% 27% 76% 66%



Wiek zakończenia edukacji

15- 18% 15% 78% 77%

16-19 24% 26% 73% 69%

20+ 31% 41% 67% 53%

Uczący się 26% 41% 70% 53%



# Spoleczne opinie na temat Parlamentu Europejskiego

## Wyniki dla Polski



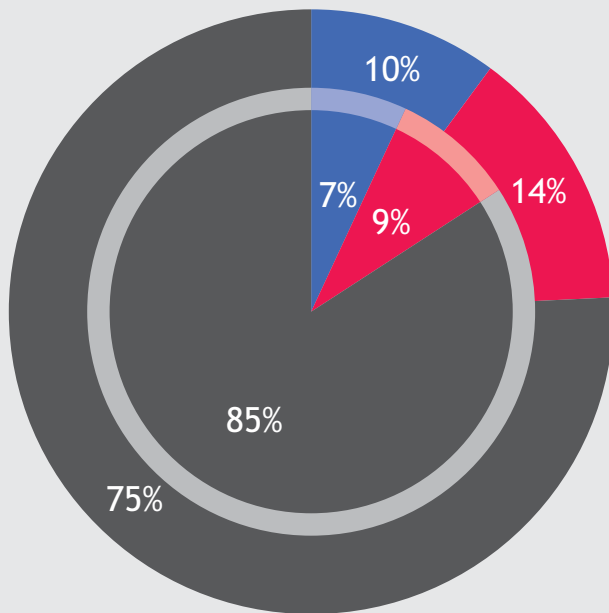
Liczba wywiadów: 26,768  
Termin realizacji badania: 22 Wrz. - 3 Lis. 2007



Liczba wywiadów: 1,000  
Termin realizacji badania: 26 Wrz. - 17 Paz. 2007

### 1. Znajomość i stopień poinformowania o Parlamencie Europejskim

QB7 Kiedy, Pana(i) zdaniem, odbędą się w Polsce najbliższe wybory do Parlamentu Europejskiego?



2009 (poprawna) Inne daty Trudno powiedzieć

UE 27 Zewnętrzna część wykresu kołowego

PL Wewnętrzna część wykresu kołowego

QB9 Ilu polskich europosłów zasiada Pana(i) zdaniem w Parlamencie Europejskim reprezentując Polskę?

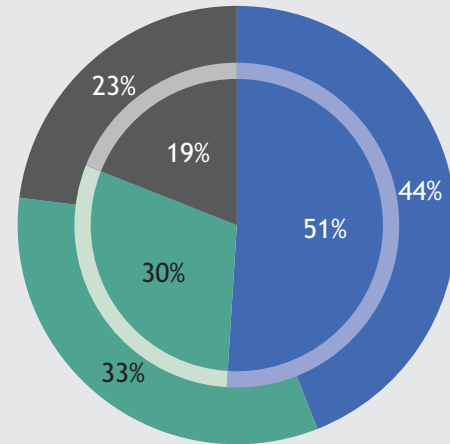
Rzeczywistość (obecna liczba posłów 54 do Parlamentu Europejskiego)

Percepcja (Średnia) 37.5

Różnica -16.5

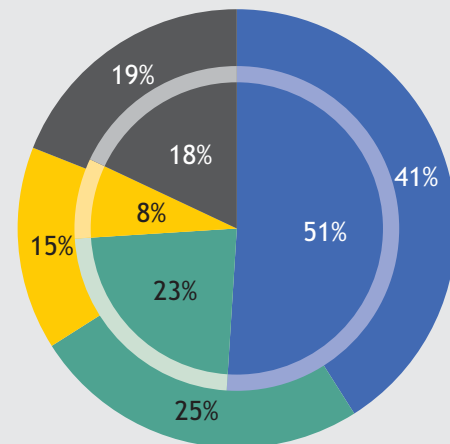
Trudno powiedzieć 69%

QB8 A czy, Pan(i) zdaniem, europosłowie zasiadają w Parlamencie Europejskim według...?



Swojego obywatelstwa Swojej przynależności politycznej Trudno powiedzieć  
UE 27 Zewnętrzna część wykresu kołowego  
PL Wewnętrzna część wykresu kołowego

QB17 Czy, Pana(i) zdaniem, decyzje Parlamentu Europejskiego podejmowane są przede wszystkim ...?



Zgodnie z interesami państw członkowskich, z których pochodzą europosłowie  
Zgodnie z przynależnością polityczną europosłów  
Oba (SPONTANICZNIE)  
Trudno powiedzieć  
UE 27 Zewnętrzna część wykresu kołowego  
PL Wewnętrzna część wykresu kołowego



## Spoleczne opinie na temat Parlamentu Europejskiego

Wyniki dla Polski

UE 27 

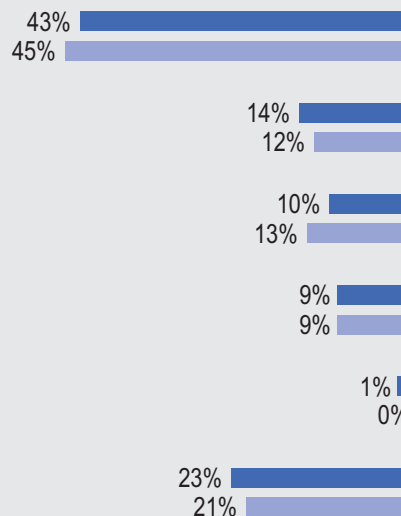
Liczba wywiadów: 26,768  
Termin realizacji badania: 22 Wrz. - 3 Lis. 2007

PL 

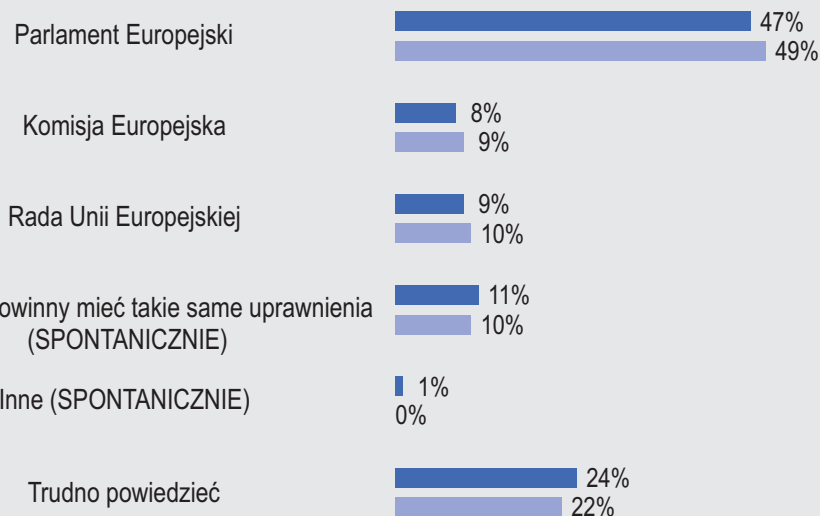
Liczba wywiadów: 1,000  
Termin realizacji badania: 26 Wrz. - 17 Paz. 2007

### 2. Wizerunek Parlamentu Europejskiego

QB1 Która z następujących instytucji ma obecnie, Pana(i) zdaniem, największe uprawnienia decyzyjne w Unii Europejskiej?

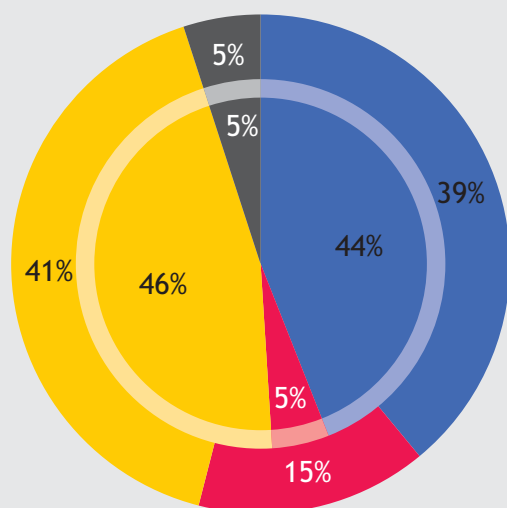





QB2 A która z następujących instytucji powinna mieć, Pana(i) zdaniem, największe uprawnienia decyzyjne w Unii Europejskiej?





 UE 27  PL


QB13 Ogólnie rzecz biorąc, czy Parlament Europejski wywołuje w Panu(i) bardzo pozytywne, raczej pozytywne, neutralne, raczej negatywne czy też bardzo negatywne skojarzenia?



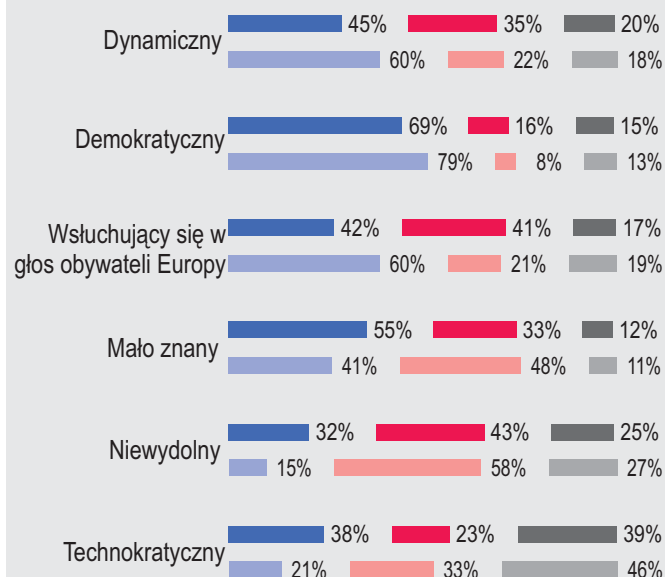
 Ogółem "Pozytywne"  Ogółem "Negatywne"  Ogółem "Neutralne"


 Trudno powiedzieć


UE 27  Zewnętrzna część wykresu kołowego



PL  Wewnętrzna część wykresu kołowego


QB12 O każdym z następujących określeń proszę powiedzieć, czy bardzo ono pasuje, raczej pasuje, raczej nie pasuje czy zupełnie nie pasuje do Pana(i) wyobrażeń o Parlamencie Europejskim.



 Ogółem "nie pasuje"

UE 27 


 Ogółem "pasuje"  PL


 Trudno powiedzieć



## Spoleczne opinie na temat Parlamentu Europejskiego

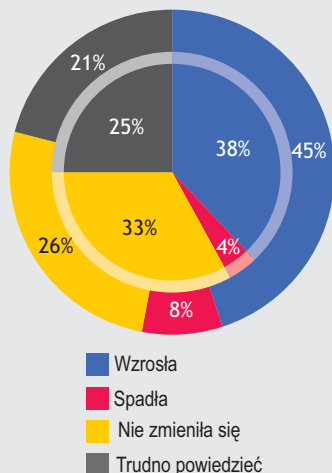
### Wyniki dla Polski

**UE 27**  Liczba wywiadów: 26,768  
Termin realizacji badania: 22 Wrz. - 3 Lis. 2007

**PL**  Liczba wywiadów: 1,000  
Termin realizacji badania: 26 Wrz. - 17 Paz. 2007

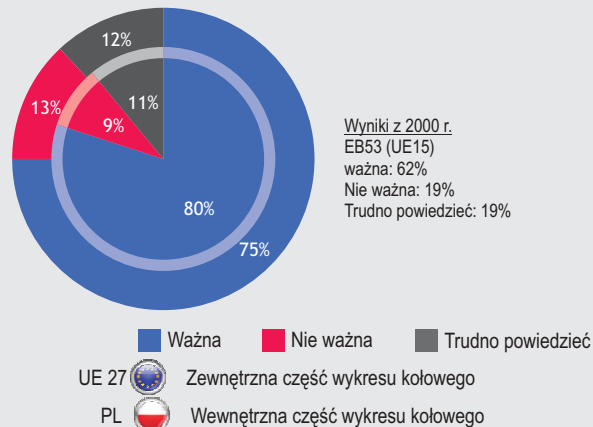
### 3. Rola Parlamentu Europejskiego

**QB16** Czy, Pana(i) zdaniem, w ciągu ostatnich 10 lat rola Parlamentu Europejskiego w Unii Europejskiej ...?

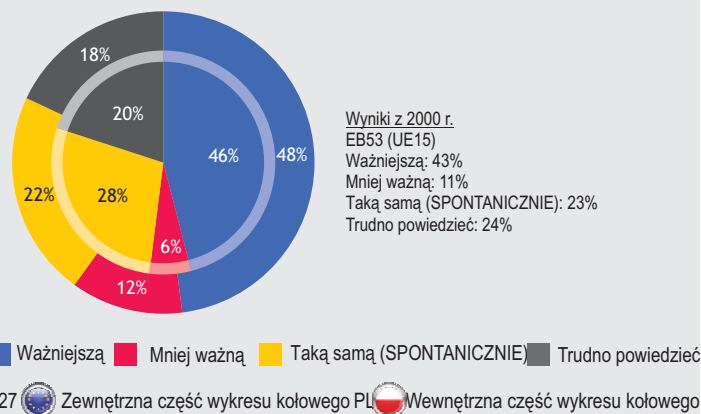


UE 27  Zewnętrzna część wykresu kołowego PL  Wewnętrzna część wykresu kołowego

**QB14** Czy uważa Pan(i), że rola, jaką Parlament Europejski odgrywa w życiu Unii Europejskiej jest ...

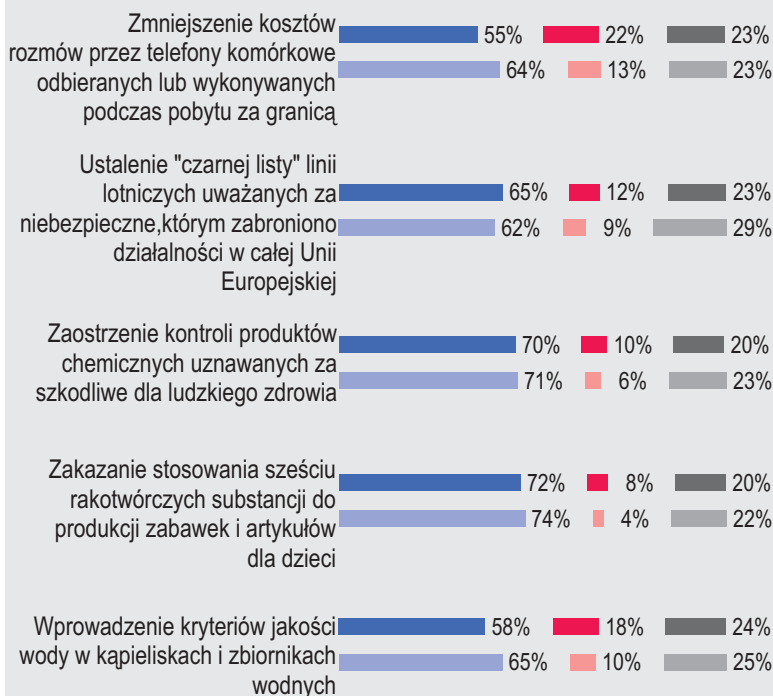








**QB15** Czy osobiście chciał(a)by Pan(i), żeby Parlament Europejski odgrywał ważniejszą czy mniej ważną rolę niż obecnie?



UE 27  Zewnętrzna część wykresu kołowego PL  Wewnętrzna część wykresu kołowego

**QB18** Czy Pana(i) zdaniem w każdym z następujących obszarów rola Parlamentu Europejskiego była decydująca, ważna, ale nie decydująca, niezbyt ważna czy w ogóle nie była ważna?



UE 27  Ogółem "Ważna"  PL  
Ogółem "Nie ważna"    
Trudno powiedzieć  

**QB20** Których z następujących wartości Parlament Europejski powinien Pana(i) zdaniem bronić przede wszystkim?

	 UE 27	 PL
Równość kobiet i mężczyzn	41%	36%
Ochrona mniejszości	27%	17%
Dialog między kulturami i religiami	28%	25%
Solidarność między państwami członkowskimi Unii Europejskiej	36%	48%
Solidarność między Unią Europejską a ubogimi krajami na świecie	32%	28%
Ochrona praw człowieka na świecie	58%	59%
Zniesienie kary śmierci na całym świecie	17%	9%
Żadne z powyższych (SPONTANICZNIE)	1%	1%
Trudno powiedzieć	4%	6%