




Het beeld dat burgers hebben van het Europese Parlement

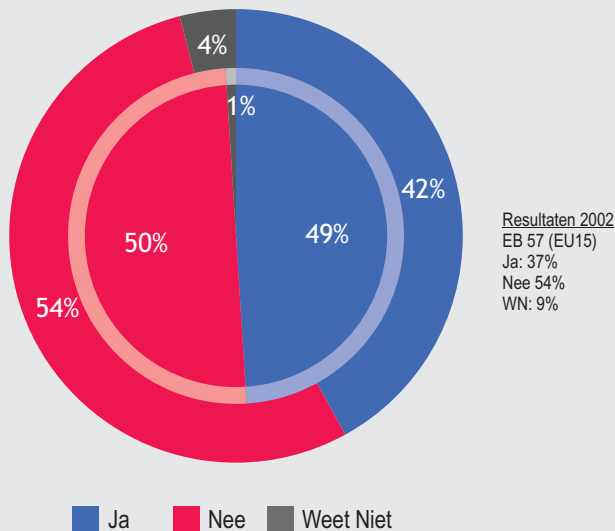
Resultaten voor Nederland

EU27  Aantal interviews: 26,768
Veldwerkperiode: 22 Sept. - 3 Nov. 2007



NL  Aantal interviews: 1,005
Veldwerkperiode: 24 Sept. - 22 Okt. 2007

1. Kennis van en over het Europees Parlement

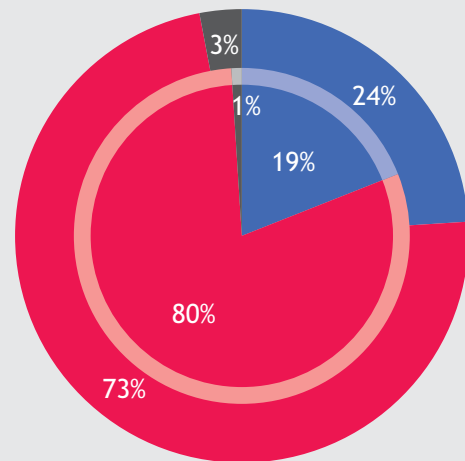
QB3 Heeft u recentelijk iets gelezen in de media, gezien op internet of televisie of gehoord op de radio over het Europees Parlement?





Resultaten 2002
EB 57 (EU15)
Ja: 37%
Nee 54%
WN: 9%

EU27  Buitenring NL  Binnenring

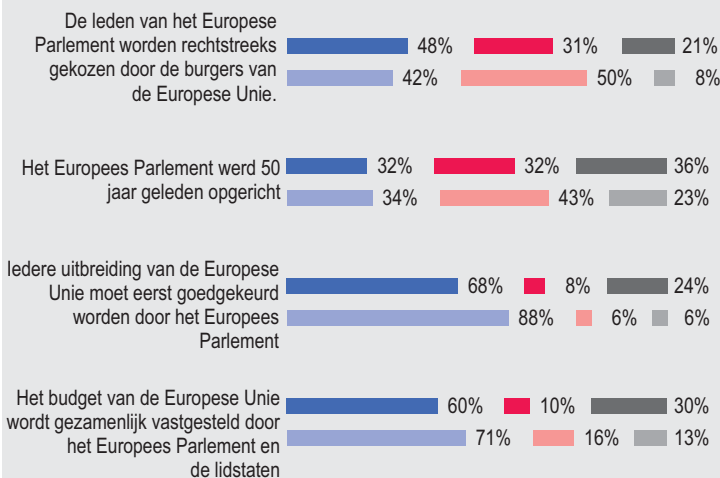
QB4 Vindt u dat u in het algemeen zeer goed, tamelijk goed, tamelijk slecht of zeer slecht op de hoogte bent van de activiteiten van het Europees Parlement?



■ Totaal "goed geïnformeerd" ■ Totaal "slecht geïnformeerd" ■ Weet Niet

EU27  Buitenring NL  Binnenring

QB6 Kunt u van elk van de volgende stellingen over de Europese Unie zeggen of u denkt dat het juist of onjuist is?



Alle vier de antwoorden zijn correct

EU27  15%

NL  12%

■ Waar (Correct) ■ Niet waar (Incorrect) ■ Weet Niet

Totaal "goed geïnformeerd" Totaal "slecht geïnformeerd"

EU27 NL EU27 NL

Totaal 24% 19% 73% 80%



Geslacht

Man 28% 22% 69% 78%
Vrouw 20% 17% 76% 81%



Voltooido opleiding

15- 18% 21% 78% 76%
16-19 24% 20% 73% 80%
20+ 31% 19% 67% 80%
Studerend 26% 16% 70% 82%



Het beeld dat burgers hebben van het Europese Parlement

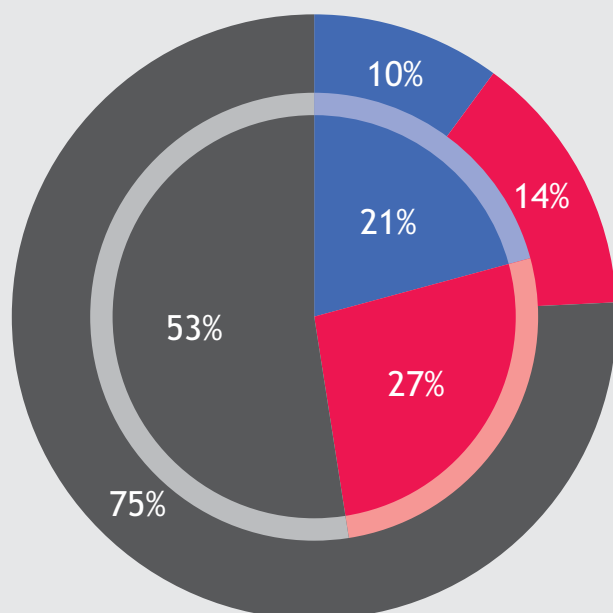
Resultaten voor Nederland



EU27  Aantal interviews: 26,768
Veldwerkperiode: 22 Sept. - 3 Nov. 2007

NL  Aantal interviews: 1,005
Veldwerkperiode: 24 Sept. - 22 Okt. 2007

1. Kennis van en over het Europees Parlement

QB7 Wanneer zullen, volgens u, de volgende Europese verkiezingen plaatsvinden in Nederland?



■ 2009 (correct) ■ Andere data ■ Weet Niet
 EU27  Buitenring NL  Binnenring

QB9 Hoeveel Nederlandse Europarlementariërs zitten er volgens u voor Nederland in het Europees Parlement?

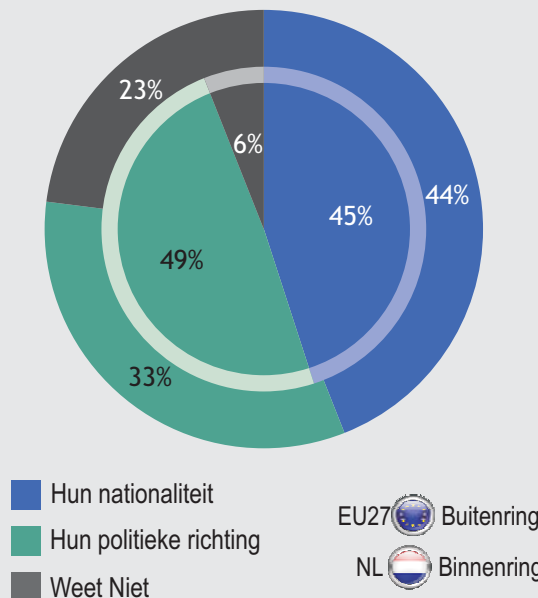
Werkelijkheid (feitelijk aantal Europarlementariërs) **27**



Perceptie (gemiddeld) **20.5**

Verskil **-6.5**

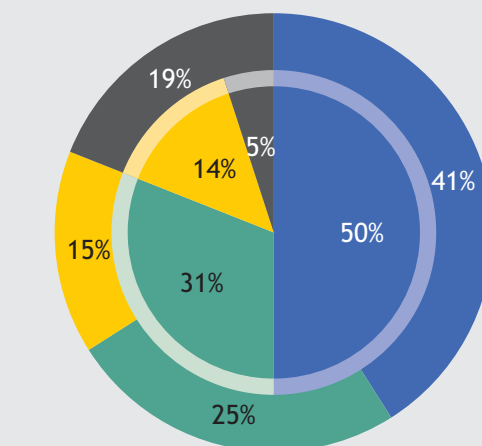
Weet Niet **42%**



QB8 En zitten de Europarlementariërs, volgens u, in het Europees Parlement, op grond van ?



■ Hun nationaliteit ■ Hun politieke richting ■ Weet Niet
 EU27  Buitenring NL  Binnenring

QB17 Worden de besluiten van het Europees Parlement, volgens u, vooral genomen?



■ Op basis van de belangen van de lidstaten waar de Europarlementariërs vandaan komen
■ Op basis van de politieke richting van de Europarlementariërs
■ Beide (SPONTAAN) ■ Weet Niet
 EU27  Buitenring NL  Binnenring



Het beeld dat burgers hebben van het Europese Parlement

Resultaten voor Nederland

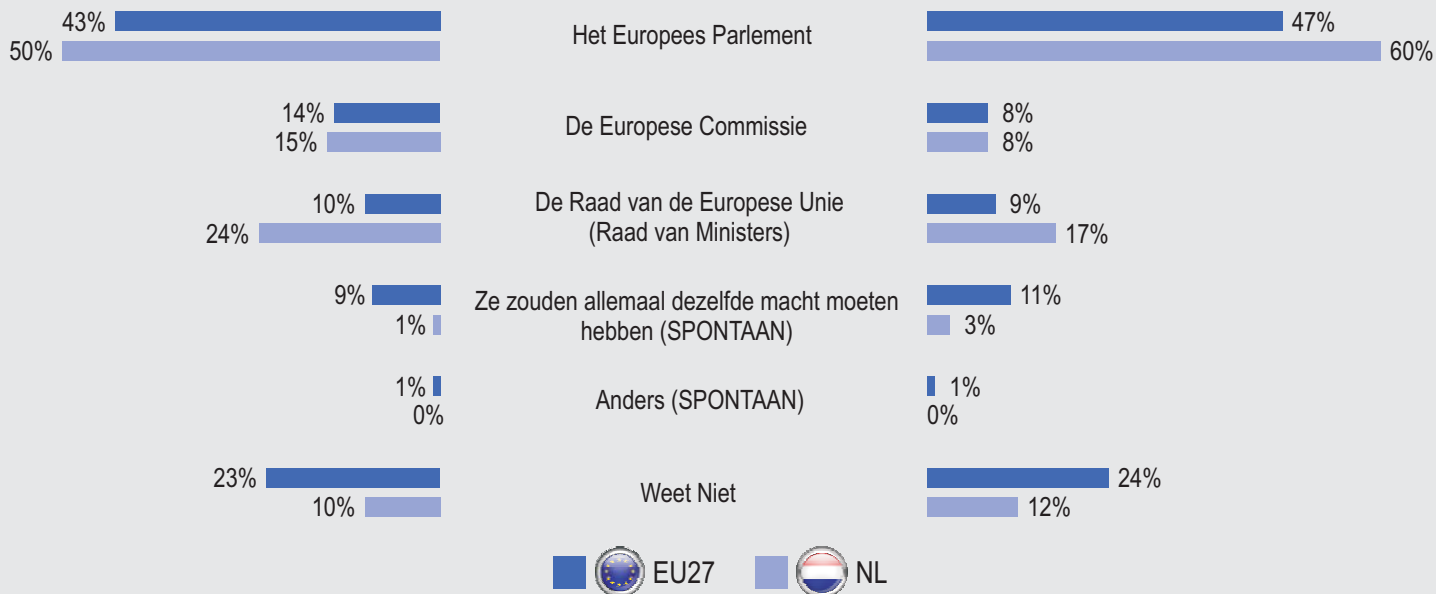
EU27  Aantal interviews: 26,768
Veldwerkperiode: 22 Sept. - 3 Nov. 2007

NL  Aantal interviews: 1,005
Veldwerkperiode: 24 Sept. - 22 Okt. 2007

2. Imago van het Europees Parlement

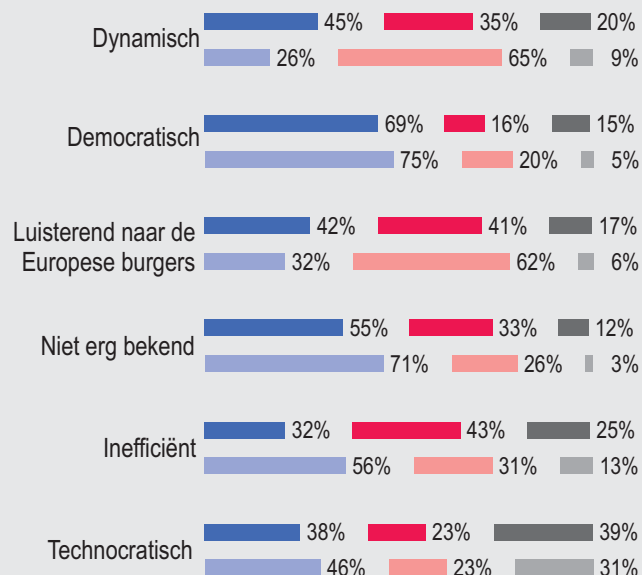
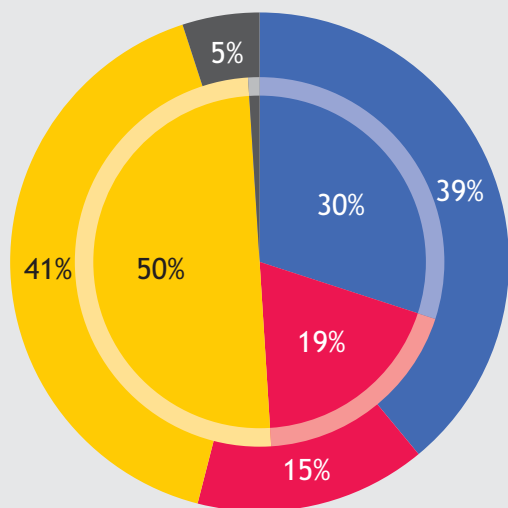
QB1 Welk van de volgende instellingen heeft, volgens u, de grootste besluitvormende macht in de Europese Unie?

QB2 En welk van de volgende instellingen zou, volgens u, de grootste besluitvormingsmacht in de Europese Unie moeten hebben?





QB13 Roept het Europees Parlement in het algemeen een zeer positief, tamelijk positief, neutraal, tamelijk negatief of zeer negatief beeld bij u op?



QB12 Kunt u mij voor elk van de volgende woorden of uitdrukkingen vertellen of dit uw beeld van het Europees Parlement zeer goed, tamelijk goed, tamelijk slecht of zeer slecht omschrijft.



■ Totaal "Positief" ■ Totaal "Negatief" ■ Totaal "Neutraal" ■ Weet Niet

EU27  Buitenring NL  Binnenring


■ Totaal "beschrijft het goed" ■ Totaal "beschrijft het slecht" ■ Weet Niet


EU27  NL 



Het beeld dat burgers hebben van het Europese Parlement

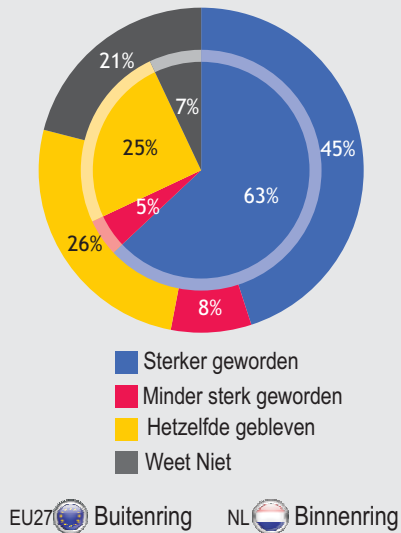
Resultaten voor Nederland

EU27  Aantal interviews: 26,768
Veldwerkperiode: 22 Sept. - 3 Nov. 2007

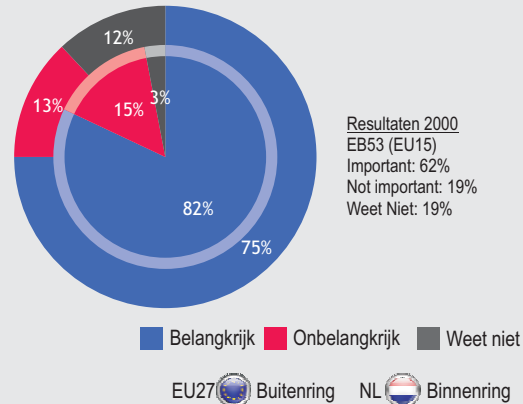
NL  Aantal interviews: 1,005
Veldwerkperiode: 24 Sept. - 22 Okt. 2007

3. Rol van het Europees Parlement

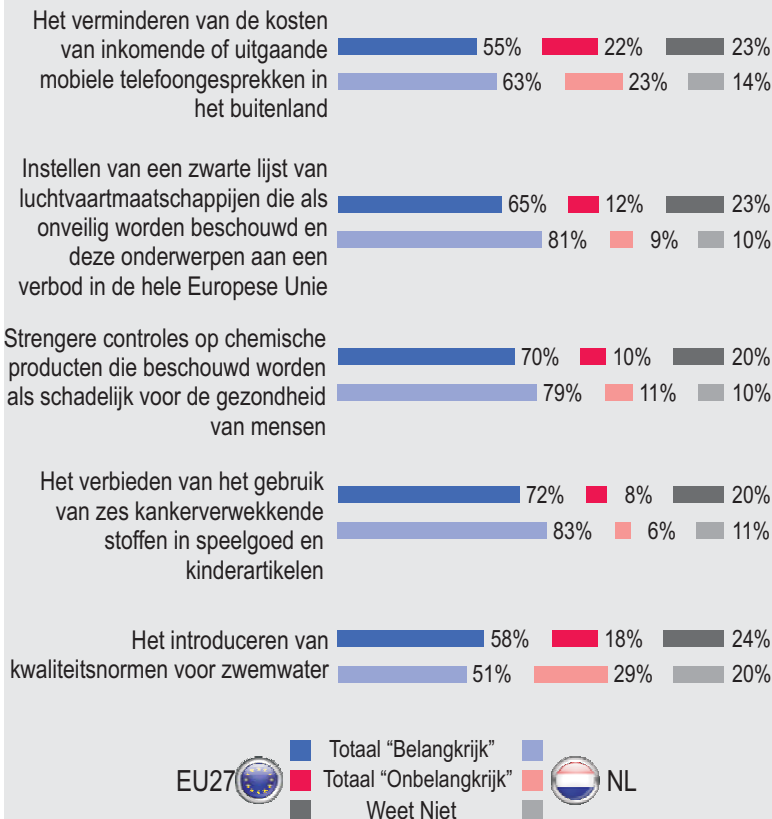
QB16 Is de rol van het Europees Parlement in de Europese Unie de afgelopen tien jaar volgens u.....?



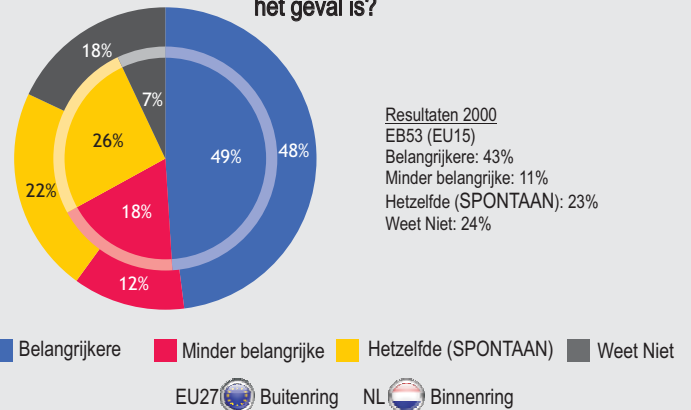
QB14 Is de rol die het Europees Parlement heeft binnen de Europese Unie, volgens u.....?



QB18 Is de rol van het Europees Parlement bij elk van de volgende onderwerpen volgens u doorslaggevend, belangrijk maar niet doorslaggevend, niet erg belangrijk of helemaal niet belangrijk geweest?



QB15 Zou u persoonlijk graag zien dat het Europees Parlement een belangrijkere rol of een minder belangrijke rol heeft, dan op dit moment het geval is?



QB20 Welk(e) van de volgende waarden zou het Europees Parlement volgens u vooral moeten verdedigen?

Waarde	EU27	NL
Gelijkheid tussen mannen en vrouwen	41%	54%
De bescherming van minderheden	27%	35%
De dialoog tussen culturen en religies	28%	38%
Solidariteit tussen EU lidstaten	36%	35%
Solidariteit tussen de EU en ontwikkelingslanden in de wereld	32%	25%
De bescherming van mensenrechten in de wereld	58%	64%
De afschaffing van de doodstraf overal ter wereld	17%	19%
Geen van deze (SPONTAAN)	1%	0%
Weet Niet	4%	1%