





## Punto di vista dei cittadini sul Parlamento Europeo

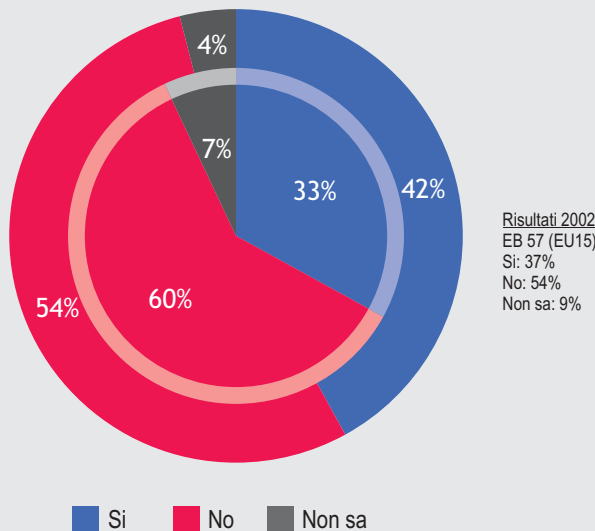
### Risultati per l'Italia



**EU27**  Numero di interviste: 26,768  
Periodo di rilevazione: 22 Sett. - 3 Nov. 2007

**IT**  Numero di interviste: 1,045  
Periodo di rilevazione: 26 Sett. - 17 Ott. 2007

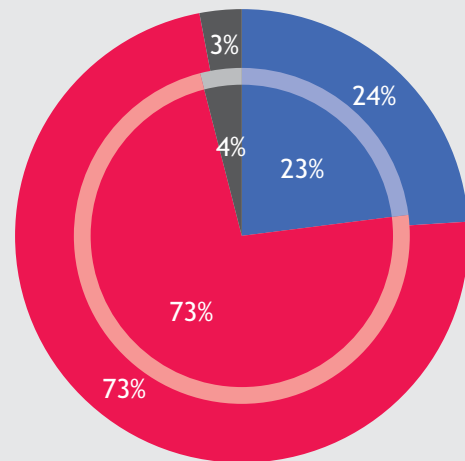
### 1. Conoscenza del Parlamento Europeo


**QB3** Ha letto recentemente sulla stampa, visto su internet o ascoltato alla radio o TV qualcosa sul Parlamento Europeo?





EU27  Grafico esterno IT  Grafico interno

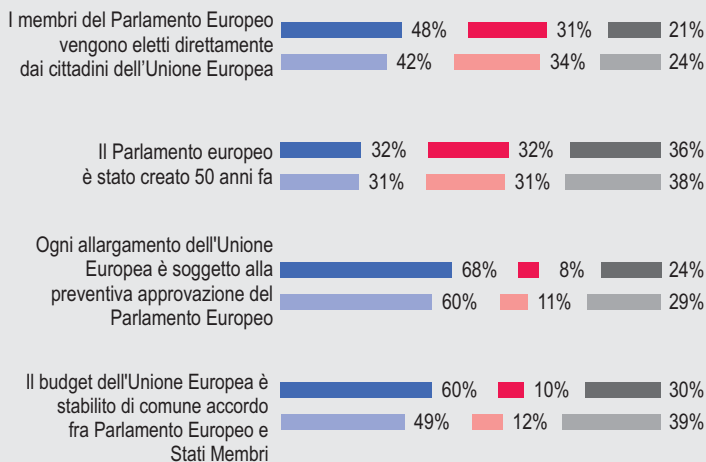
**QB4** In generale, ritiene di essere molto bene informato, abbastanza bene informato, abbastanza male informato o molto male informato sulle attività del Parlamento Europeo?



 Totale "bene informato"  Totale "male informato"  Non sa

EU27  Grafico esterno IT  Grafico interno

**QB6** Per ciascuna delle seguenti affermazioni sull'unione europea, la prego di dirmi se la ritiene vera o falsa



Hanno risposto "Vero" a tutte e 4 le domande

EU27  15%

IT  13%

 Vera   
 Falsa   
 Non sa   IT

	Totale "bene informato"		Totale "male informato"	
	EU27	IT	EU27	IT
<b>Totale</b>	24%	23%	73%	73%
<b>Sesso</b>				
Maschi	28%	25%	69%	70%
Femmine	20%	20%	76%	76%
<b>Fino a che età ha studiato</b>				
15-	18%	15%	78%	79%
16-19	24%	25%	73%	72%
20+	31%	33%	67%	63%
Sta ancora studiando	26%	24%	70%	72%



## Punto di vista dei cittadini sul Parlamento Europeo

Risultati per l'Italia

EU27



Numero di interviste: 26,768  
Periodo di rilevazione: 22 Sett. - 3 Nov. 2007

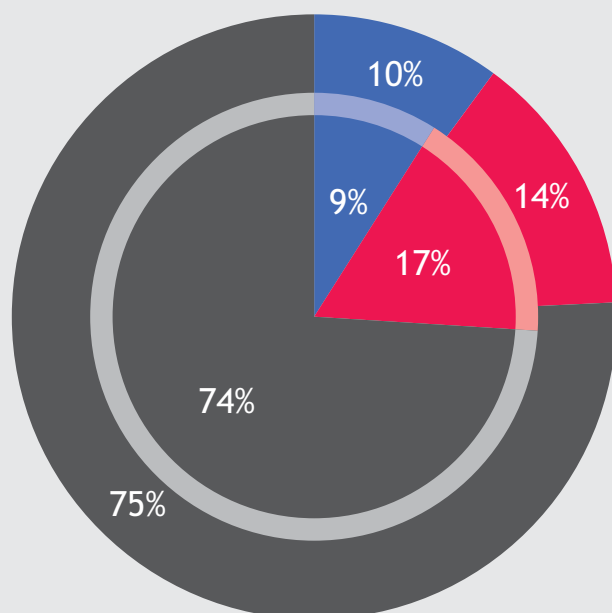
IT



Numero di interviste: 1,045  
Periodo di rilevazione: 26 Sett. - 17 Ott. 2007

### 1. Conoscenza del Parlamento Europeo

QB7 Secondo lei, quando ci saranno le prossime elezioni europee, qui in Italia?



■ 2009 (risposta corretta) ■ Altre date ■ Non sa

EU27 Grafico esterno IT Grafico interno

QB9 Secondo lei, quanti Membri del Parlamento Europeo italiani siedono nel Parlamento Europeo per l'Italia?

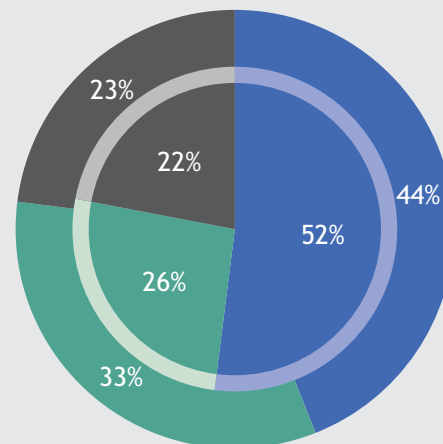
Realtà (numero corretto di (Euro) deputati) **78**

Percezione (media) **122.0**

Differenza **44.0**

Non sa **60%**

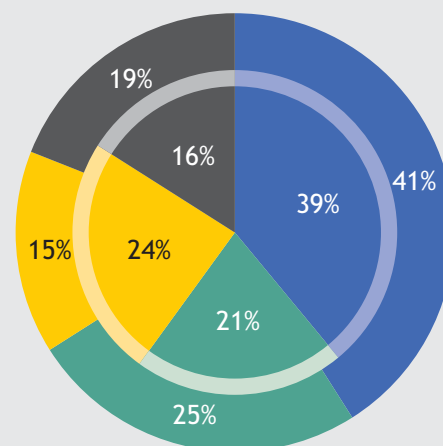
QB8 Secondo lei, i Membri del Parlamento Europeo siedono nel Parlamento Europeo secondo ....?



■ La loro nazionalità  
■ Le loro affinità politiche  
■ Non sa

EU27 Grafico esterno  
IT Grafico interno

QB17 Direbbe che le decisioni del Parlamento Europeo vengono prese soprattutto...?



■ In base agli interessi degli Stati Membri da cui provengono i membri del Parlamento Europeo  
■ Secondo le affinità politiche dei membri del Parlamento Europeo  
■ Entrambe le cose (SPONTANEO)  
■ Non sa

EU27 Grafico esterno  
IT Grafico interno



## Punto di vista dei cittadini sul Parlamento Europeo

Risultati per l'Italia



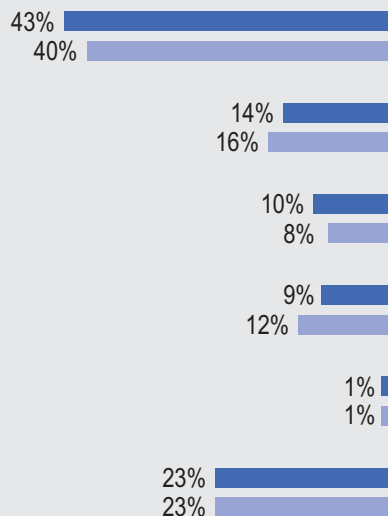
Numero di interviste: 26,768  
Periodo di rilevazione: 22 Sett. - 3 Nov. 2007



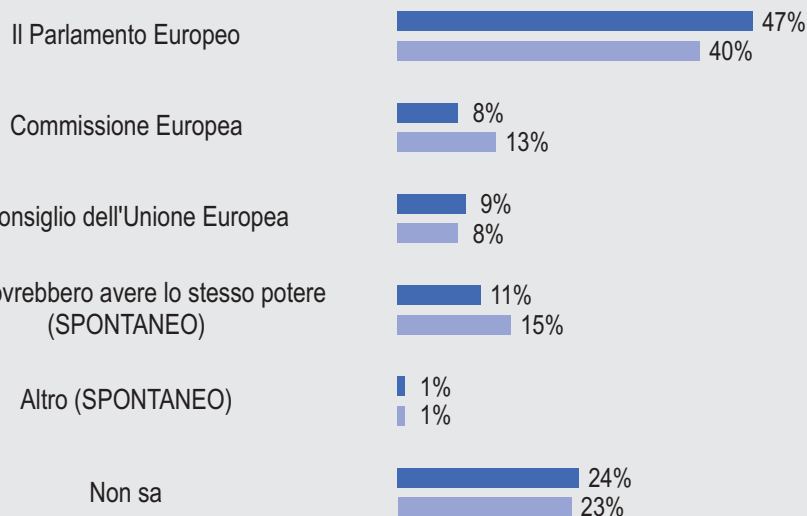
Numero di interviste: 1,045  
Periodo di rilevazione: 26 Sett. - 17 Ott. 2007

### 2. Immagine del Parlamento Europeo

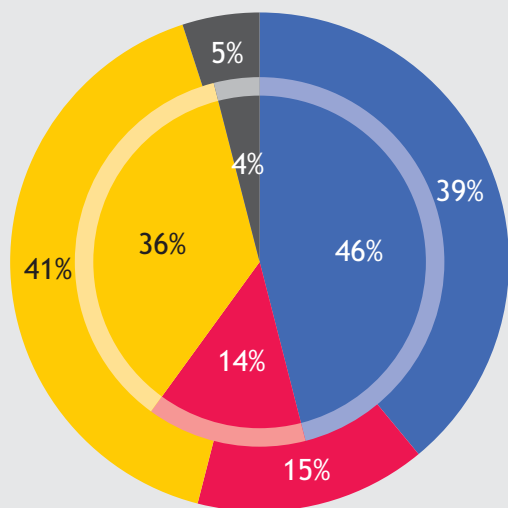
**QB1 Secondo lei, quale delle seguenti istituzioni ha attualmente il maggiore potere decisionale in ambito Unione Europea?**



**QB2 E secondo lei, quale delle seguenti istituzioni dovrebbe avere il maggiore potere decisionale nell'Unione Europea?**



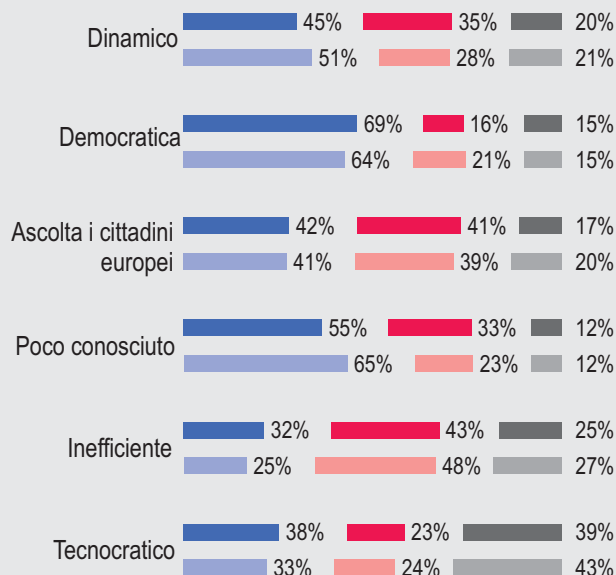
**QB13 In generale, il Parlamento Europeo le evoca un'immagine molto positiva, abbastanza positiva, neutra, abbastanza negativa o molto negativa?**



■ Totale "Positiva" ■ Totale "Negativa" ■ Totale "Neutra" ■ Non sa

EU27 Grafico esterno IT Grafico interno

**QB12 Mi dica per ciascuna delle seguenti parole/espressioni se descrive molto bene, abbastanza bene, abbastanza male o molto male la sua opinione sul Parlamento Europeo**




■ Totale "Descrive bene" ■ Totale "Descrive male" ■ Non sa


EU27 IT



## Punto di vista dei cittadini sul Parlamento Europeo

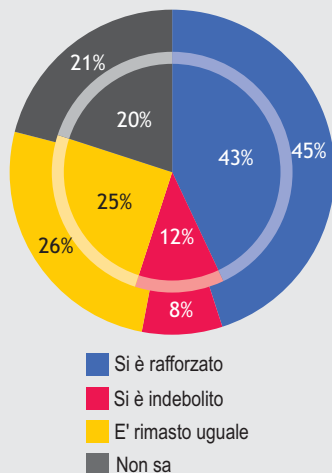
### Risultati per l'Italia



**EU27**  Numero di interviste: 26,768  
Periodo di rilevazione: 22 Sett. - 3 Nov. 2007

**IT**  Numero di interviste: 1,045  
Periodo di rilevazione: 26 Sett. - 17 Ott. 2007

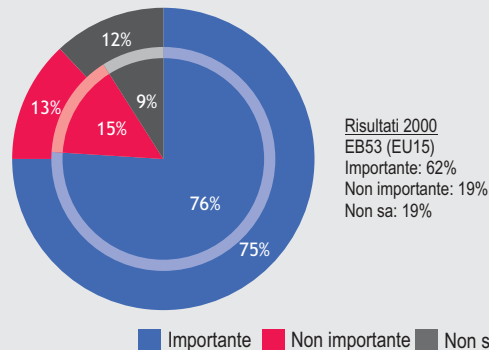
### 3. Il ruolo del Parlamento Europeo

**QB16 Direbbe che negli ultimi 10 anni il ruolo del Parlamento Europeo nell'Unione Europea ....?**





EU27  Grafico esterno IT  Grafico interno


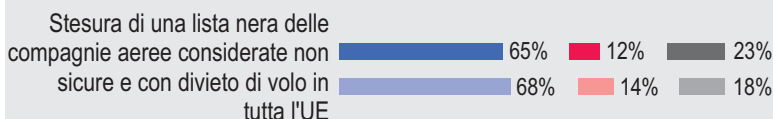
**QB14 Secondo lei, il ruolo svolto dal Parlamento Europeo nella vita dell'Unione Europea è....?**





Risultati 2000  
EB53 (EU15)  
Importante: 62%  
Non importante: 19%  
Non sa: 19%

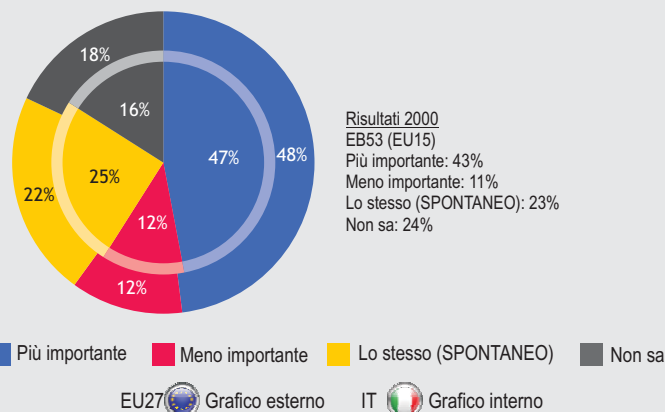
EU 27  Grafico esterno IT  Grafico interno

**QB18 In ciascuna delle seguenti aree, lei ritiene che il ruolo del Parlamento Europeo sia stato decisivo, importante ma non decisivo, poco importante o per niente importante?**





EU27   IT  
 ■ Totale "Importante" ■ Totale "Non importante" ■ Non sa

**QB15 Personalmente, vorrebbe che il Parlamento Europeo avesse un ruolo più importante o meno importante di quello che ha attualmente?**



Risultati 2000  
EB53 (EU15)  
Più importante: 43%  
Meno importante: 11%  
Lo stesso (SPONTANEO): 23%  
Non sa: 24%

EU27  Grafico esterno IT  Grafico interno

**QB20 Secondo lei, quali dei seguenti valori dovrebbero essere difesi in modo prioritario dal Parlamento Europeo?**

	 EU27	 IT
Uguaglianza fra uomini e donne	41%	28%
Protezione delle minoranze	27%	31%
Dialogo fra culture e religioni	28%	31%
Solidarietà fra gli Stati membri dell'UE	36%	34%
Solidarietà fra Unione Europea e paesi poveri nel mondo	32%	30%
Protezione dei diritti umani nel mondo	58%	45%
Abolizione della pena capitale nel mondo	17%	23%
Nessuna di queste (SPONTANEO)	1%	3%
Non sa	4%	4%