





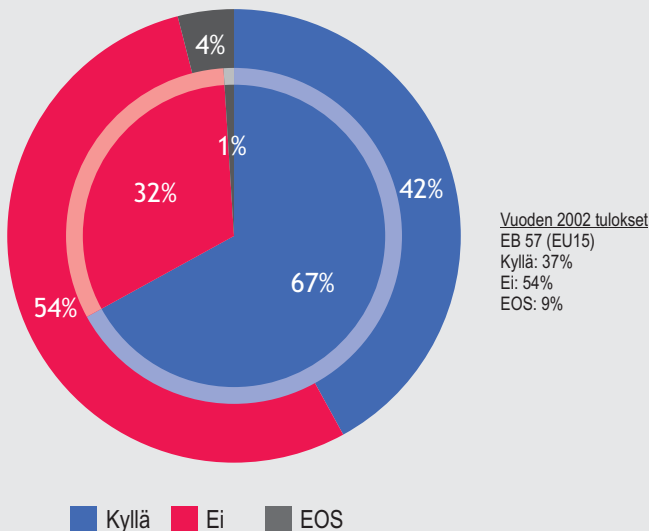
Kansalaisten mielipide Euroopan parlamentista Suomen tulokset



EU27  Haastattelujen määrä: 26,768
Kenttätyöaika: 22 Syys. - 3 Marras. 2007

FI  Haastattelujen määrä: 1,033
Kenttätyöaika: 23 Syys. - 21 Loka. 2007

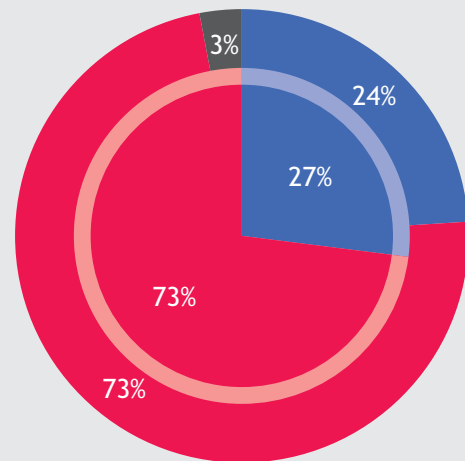
1. Tiedot Euroopan parlamentista ja sen tunteminen

QB3 Oletteko viime aikoina lukanut lehdistä, nähnyt internetissä tai kuullut radiosta tai televisiosta jotakin Euroopan parlamentista?



EU27  Ulkokehä FI  Sisäkehä

QB4 Yleisesti ottaen, oletteko mielestänne erittäin hyvin, melko hyvin, melko huonosti vai erittäin huonosti tietoinen Euroopan parlamentin toiminnasta?



EU27  Ulkokehä FI  Sisäkehä

QB6 Kertokaa jokaisesta seuraavasta Euroopan unionia koskevasta väittämästä, pitääkö se mielestänne paikkansa vai ei?

Euroopan unionin kansalaiset valitsevat Euroopan parlamentin jäsenet suoralla vaalilla

Kokous	Pitää paikkansa (oikein)	Ei pidä paikkansa (väärin)	EOS
EU27	48%	31%	21%
FI	64%	25%	11%

Euroopan parlamentti perustettiin 50 vuotta sitten

Kokous	Pitää paikkansa (oikein)	Ei pidä paikkansa (väärin)	EOS
EU27	32%	32%	36%
FI	29%	48%	23%

EU:n laajeneminen vaatii aina Euroopan parlamentin hyväksynnän

Kokous	Pitää paikkansa (oikein)	Ei pidä paikkansa (väärin)	EOS
EU27	68%	8%	24%
FI	87%	3%	10%







Euroopan parlamentti ja jäsenmaat sopivat EU:n budjetista yhdessä



Kokous	Pitää paikkansa (oikein)	Ei pidä paikkansa (väärin)	EOS
EU27	60%	10%	30%
FI	71%	15%	14%

Kaikki neljä vastausta oikein

EU27  15%

FI  18%


 Pitää paikkansa (oikein) 
 Ei pidä paikkansa (väärin)  FI
 EOS 


EU27  Ulkokehä FI  Sisäkehä

	Totaali "Hyvin tietoinen"		Totaali "Huonosti tietoinen"	
	EU27	FI	EU27	FI
Totaali	24%	27%	73%	73%
Sukupuoli				
Mies	28%	32%	69%	68%
Nainen	20%	23%	76%	77%
Opiskelujen päättämiskä				
15-	18%	12%	78%	87%
16-19	24%	24%	73%	76%
20+	31%	31%	67%	69%
Opiskelee edelleen	26%	36%	70%	64%



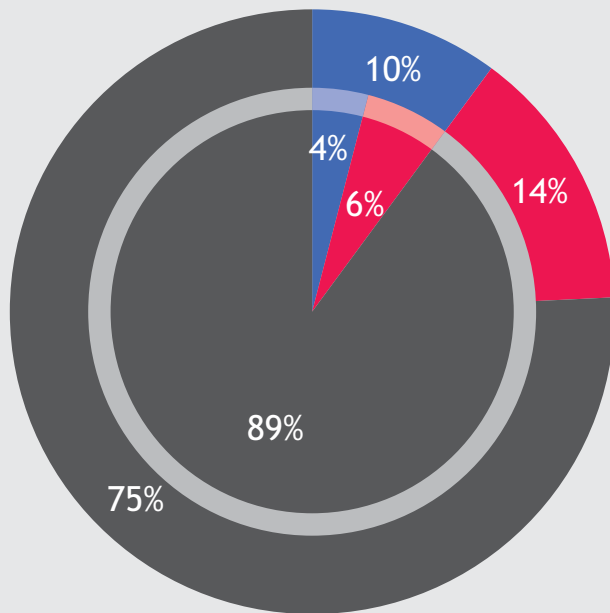
Kansalaisten mielipide Euroopan parlamentista Suomen tulokset



EU27  Haastattelujen määrä: 26,768
Kenttätöaika: 22 Syys. - 3 Marras. 2007

FI  Haastattelujen määrä: 1,033
Kenttätöaika: 23 Syys. - 21 Loka. 2007

1. Tiedot Euroopan parlamentista ja sen tunteminen

QB7 Milloin mielestänne pidetään seuraavat EU-vaalit täällä Suomessa?

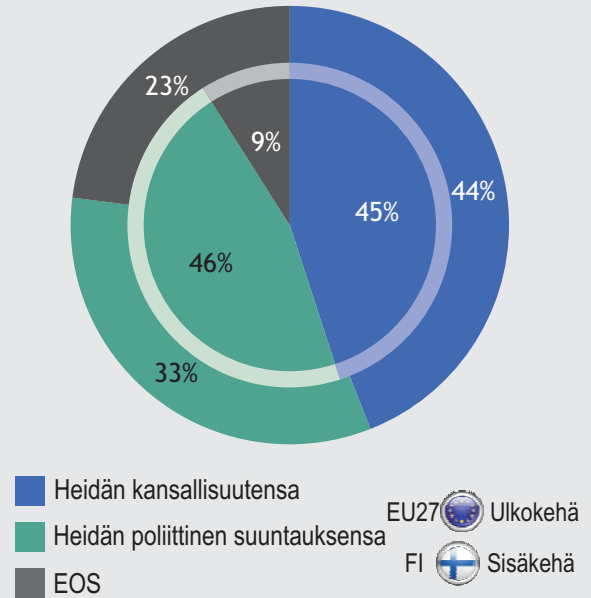




■ 2009 (oikein) ■ Joskus muulloin ■ EOS
EU 27  Ulkokehä FI  Sisäkehä

QB9 Kuinka monta suomalaista europarlamentaarikkoa on mielestänne Euroopan parlamentissa edustamassa Suomea?

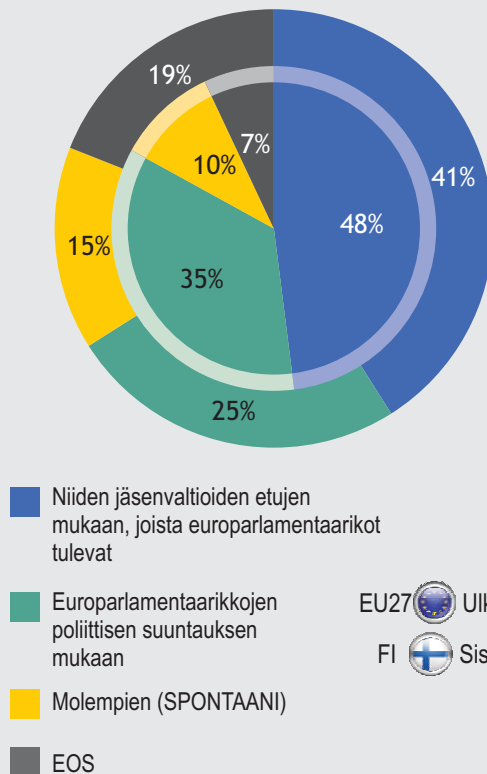
Meppien todellinen lukumäärä	14
Havainto (keskiarvo)	11.7
Ero	-2.3
EOS	17%


QB8 Entä istuvatko europarlamentaarikit mielestänne Euroopan parlamentissa sen mukaan, mikä on...?



■ Heidän kansallisuutensa ■ Heidän poliittinen suuntauksensa ■ EOS
EU27  Ulkokehä FI  Sisäkehä

QB17 Sanoisitteko Te, että Euroopan parlamentin päätökset hyväksytään ennen kaikkea...?



■ Niiden jäsenvaltioiden etujen mukaan, joista europarlamentaarikit tulevat ■ Europarlamentaarikkojen poliittisen suuntauksen mukaan ■ Molempien (SPONTAANI) ■ EOS
EU27  Ulkokehä FI  Sisäkehä



Kansalaisten mielipide Euroopan parlamentista

Suomen tulokset

EU27



Haastattelujen määrä: 26,768
Kenttätöaika: 22 Syys. - 3 Marras. 2007

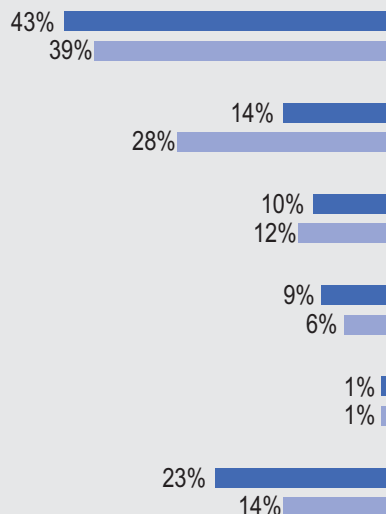
FI



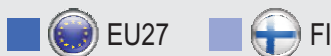
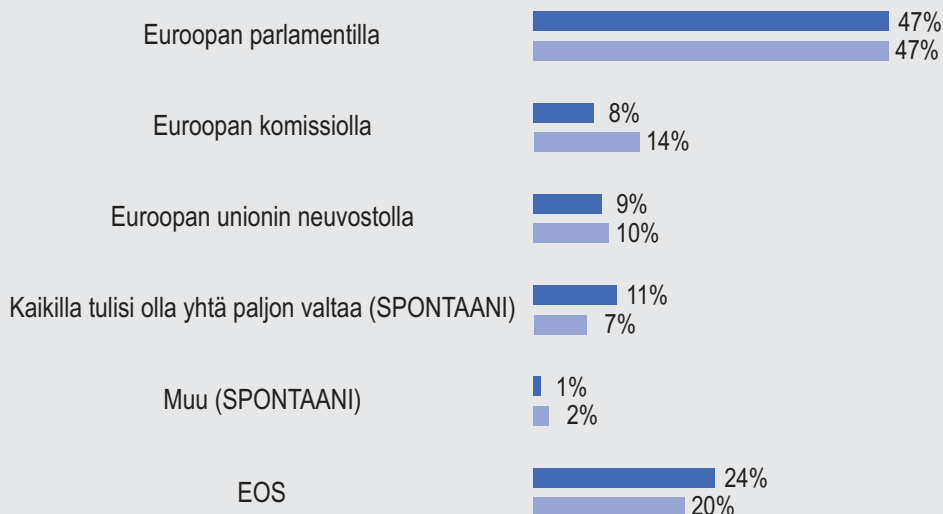
Haastattelujen määrä: 1,033
Kenttätöaika: 23 Syys. - 21 Loka. 2007

2. Mielikuva Euroopan parlamentista

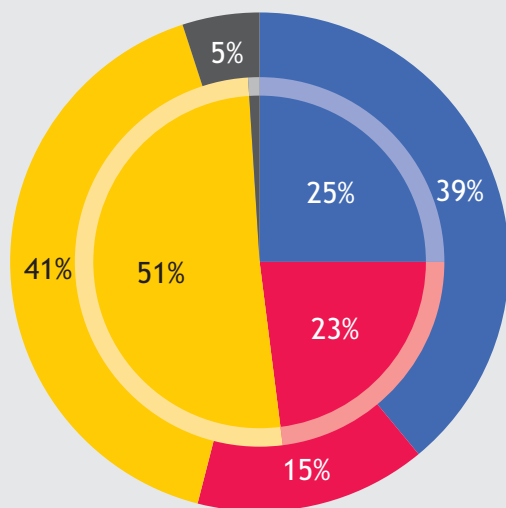
QB1 Millä seuraavista toimielimistä on mielestänne eniten päätösvaltaa Euroopan unionissa?



QB2 Entä millä seuraavista toimielimistä tulisi mielestänne olla eniten päätäntävaltaa Euroopan unionissa?



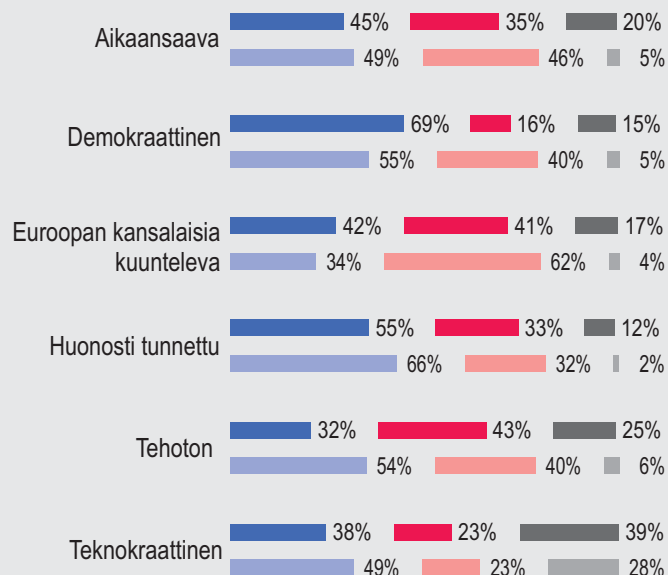
QB13 Yleisesti ottaen, tuoko Euroopan parlamentti Teille mieleen hyvin positiivisen, melko positiivisen, neutraalin, melko negatiivisen vai hyvin negatiivisen kuvan?



■ Totaali "Positiivinen" ■ Totaali "Negatiivinen" ■ Totaali "Neutraali" ■ EOS

EU27 Ulkokehä FI Sisäkehä


QB12 Kertoisitteko seuraavien sanojen/ilmajaisujen osalta, kuvaavatko ne erittäin hyvin, jokseenkin hyvin, jokseenkin huonosti vai erittäin huonosti käsitystänne Euroopan parlamentista.




■ Totaali "Kuvaa hyvin" ■ Totaali "Kuvaa huonosti" ■ EOS



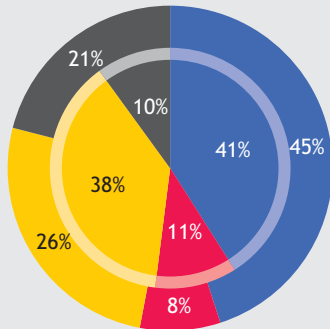
Kansalaisten mielipide Euroopan parlamentista Suomen tulokset

EU27  Haastattelujen määrä: 26,768
Kenttätyöaika: 22 Syys. - 3 Marras. 2007



FI  Haastattelujen määrä: 1,033
Kenttätyöaika: 23 Syys. - 21 Loka. 2007

3. Euroopan parlamentin rooli

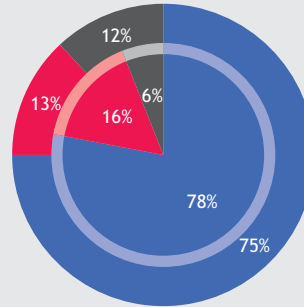
QB16 Sanoisitteko, että viimeisten kymmenen vuoden aikana Euroopan parlamentin rooli Euroopan unionissa on...?





■ Vahvistunut
■ Heikentynyt
■ Pysynyt samana
■ EOS

EU27  Ulkokehä FI  Sisäkehä



QB14 Onko mielestänne Euroopan parlamentin rooli Euroopan unionin toiminnalle...?





Vuoden 2000 tulokset
EB53 (EU15)
Tärkeät: 62%
Ei tärkeät: 19%
EOS: 19%

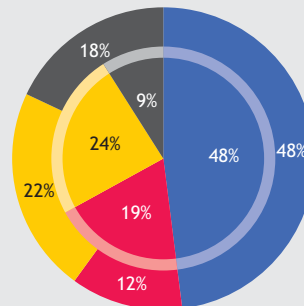
■ Tärkeä ■ Ei tärkeä ■ EOS
EU27  Ulkokehä FI  Sisäkehä

QB18 Onko Euroopan parlamentin rooli ollut mielestänne seuraavilla alueilla ratkaiseva, tärkeä mutta ei ratkaiseva, ei kovin tärkeä vai ei lainkaan tärkeä?





■ Totaali "Tärkeä" ■ Totaali "Ei tärkeä" ■ EOS
EU27  FI 



QB15 Haluaisitteko henkilökohtaisesti nähdä Euroopan parlamentin tärkeämmässä vai vähemmän tärkeässä roolissa kuin nykyään?



Vuoden 2000 tulokset
EB53 (EU 15)
Tärkeämpi: 43%
Vähemmän tärkeä: 11%
Sama (SPONTAANI): 23%
EOS: 24%

■ Tärkeämpi ■ Vähemmän tärkeä ■ Sama (SPONTAANI) ■ EOS
EU27  Ulkokehä FI  Sisäkehä

QB20 Mitä seuraavista arvoista Euroopan parlamentin tulisi mielestänne ensisijaisesti puolustaa?

	EU27 	FI 
Miesten ja naisten välinen tasa-arvo	41%	48%
Vähemmistöjen suojeleminen	27%	31%
Kulttuurien ja uskontojen välinen vuoropuhelu	28%	24%
EU:n jäsenmaiden keskinäinen solidaarisuus	36%	36%
EU:n ja maailman köyhien maiden välinen solidaarisuus	32%	34%
Ihmisoikeuksien suojeleminen maailmassa	58%	66%
Kuolemanrangaistuksen poistaminen kaikkialla maailmassa	17%	22%
Ei mikään näistä (SPONTAANI)	1%	1%
EOS	4%	1%