





# Der Blick der Bürger auf das Europäische Parlament

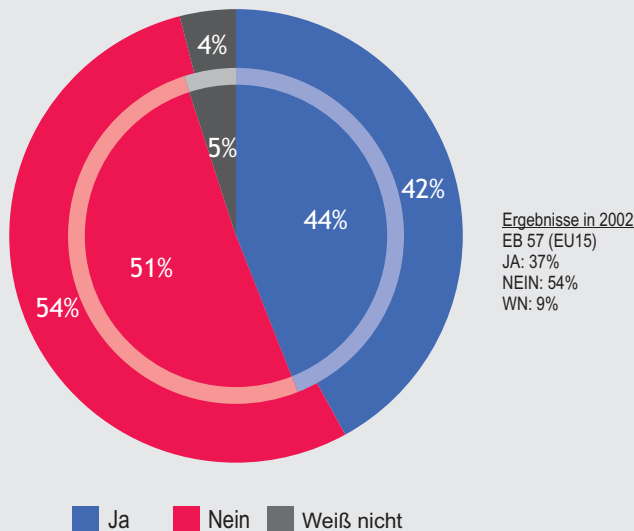
## Ergebnisse für Österreich



**EU27**  Fallzahl: 26,768  
Feldzeit: 22 Sept. - 3 Nov. 2007

**AT**  Fallzahl: 1,015  
Feldzeit: 24 Sept. - 15 Okt. 2007

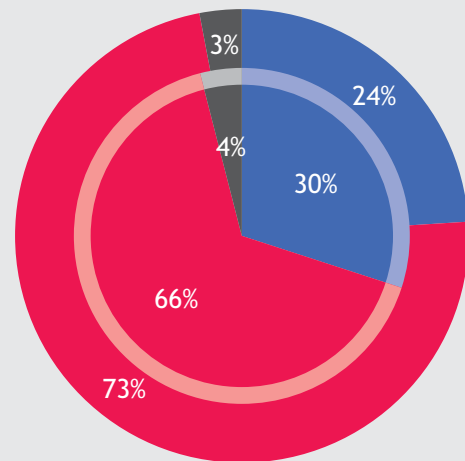
### 1. Informiertheit und Kenntnisse über das Europäische Parlament

**QB3** Haben Sie in letzter Zeit irgendetwas über das Europäische Parlament in Zeitungen oder im Internet gelesen, im Radio gehört oder im Fernsehen gesehen?



EU27  Äußerer Kreis AT  Innerer Kreis

**QB4** Generell gesehen, würden Sie sagen, Sie sind sehr gut, ziemlich gut, ziemlich schlecht oder sehr schlecht über die Aktivitäten des Europäischen Parlaments informiert?



EU27  Äußerer Kreis AT  Innerer Kreis

**QB6** Können Sie mir bitte für jede der folgenden Aussagen über die Europäische Union sagen, ob Sie glauben, dass sie richtig oder falsch ist?

Die Mitglieder des Europäischen Parlaments werden direkt von den Bürgern der Europäischen Union gewählt

EU27	48%	31%	21%
AT	47%	35%	18%

Das Europäische Parlament wurde vor 50 Jahren geschaffen

EU27	32%	32%	36%
AT	42%	24%	34%

Jede Erweiterung der EU muss zuvor dem Europäischen Parlament zur Abstimmung vorgelegt werden

EU27	68%	8%	24%
AT	73%	7%	20%

Das Budget der EU wird gemeinsam vom Europäischen Parlament und den Mitgliedsstaaten beschlossen

EU27	60%	10%	30%
AT	65%	13%	22%

Alle vier Antworten sind richtig

EU27  15%

AT  20%

■ Richtige Antwort ■ Falsche Antwort ■ Weiß nicht

	Sehr/ziemlich gut informiert		Ziemlich/sehr schlecht informiert	
	EU27	AT	EU27	AT

				
	EU27	AT	EU27	AT

Gesamt	24%	30%	73%	66%
--------	-----	-----	-----	-----



Geschlecht

Männlich	28%	36%	69%	60%
Weiblich	20%	25%	76%	72%





Ausbildung (Ende der)

15-	18%	13%	78%	83%
16-19	24%	30%	73%	67%
20+	31%	52%	67%	44%
Studiert noch	26%	36%	70%	56%



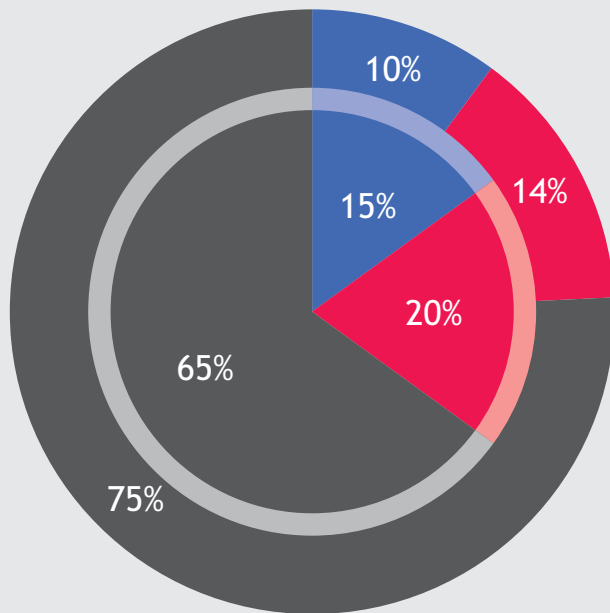
## Der Blick der Bürger auf das Europäische Parlament Ergebnisse für Österreich




**EU27**  Fallzahl: 26,768  
Feldzeit: 22 Sept. - 3 Nov. 2007

**AT**  Fallzahl: 1,015  
Feldzeit: 24 Sept. - 15 Okt. 2007

### 1. Informiertheit und Kenntnisse über das Europäische Parlament

**QB7 Wann, glauben Sie, werden die nächsten Europawahlen in Österreich stattfinden?**



 2009 (Richtig)  Andere Jahreszahlen  Weiß nicht

EU27  Äußerer Kreis AT  Innerer Kreis

**QB9 Was glauben Sie, wie viele österreichische MdEPs sitzen für Österreich im Europäischen Parlament?**

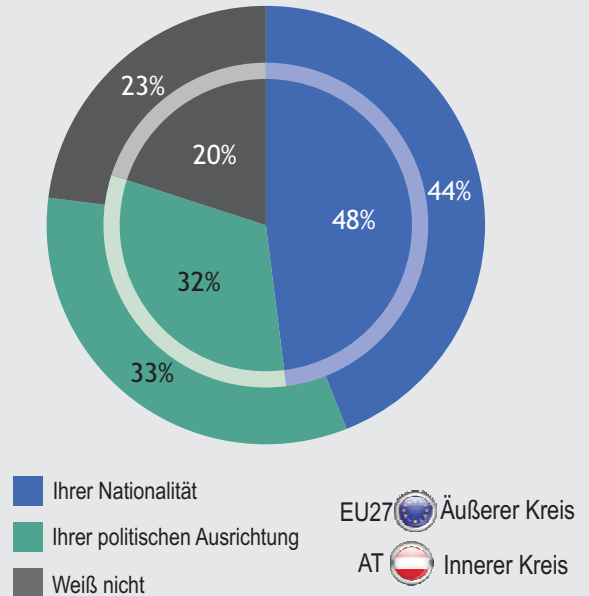
**Wirklichkeit (tatsächliche Anzahl MdEPs) 18**



**Wahrnehmung (Durchschnitt) 17.0**



**Differenz -1.0**

**Weiß nicht 44%**

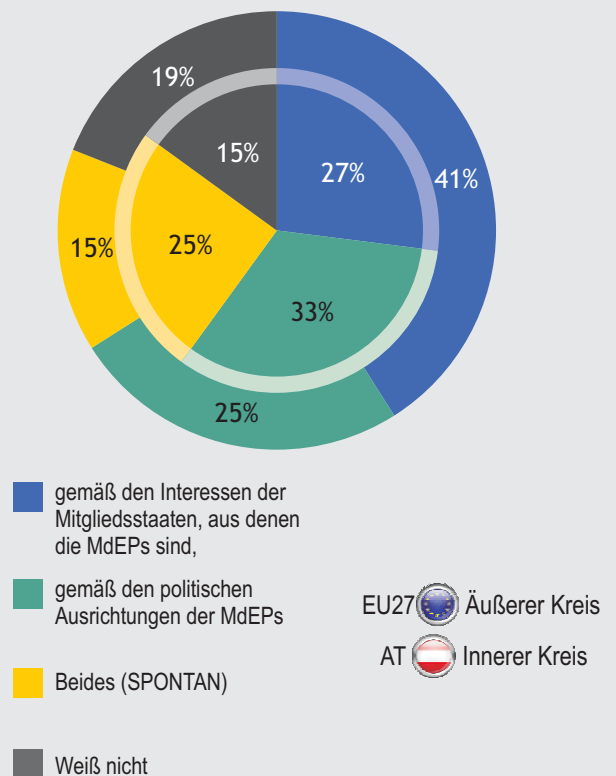
**QB8 Und, was glauben Sie, sitzen die MdEPs (Mitglieder des Europäischen Parlaments) im Europäischen Parlament gemäß ... ?**









 Ihrer Nationalität  Ihrer politischen Ausrichtung  Weiß nicht

EU27  Äußerer Kreis AT  Innerer Kreis

**QB17 Würden Sie sagen, dass die Entscheidungen des Europäischen Parlaments vor allem ... getroffen werden?**



 gemäß den Interessen der Mitgliedsstaaten, aus denen die MdEPs sind,  gemäß den politischen Ausrichtungen der MdEPs  Beides (SPONTAN)  Weiß nicht

EU27  Äußerer Kreis AT  Innerer Kreis



## Der Blick der Bürger auf das Europäische Parlament

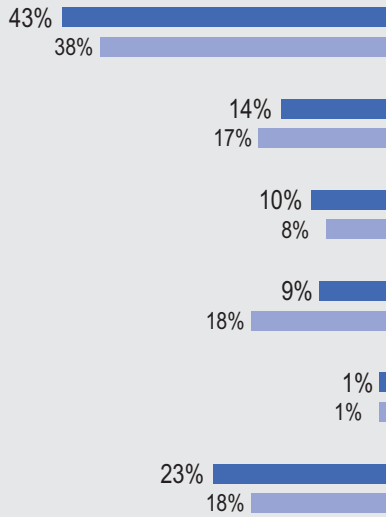
### Ergebnisse für Österreich

**EU27** Fallzahl: 26,768  
Feldzeit: 22 Sept. - 3 Nov. 2007

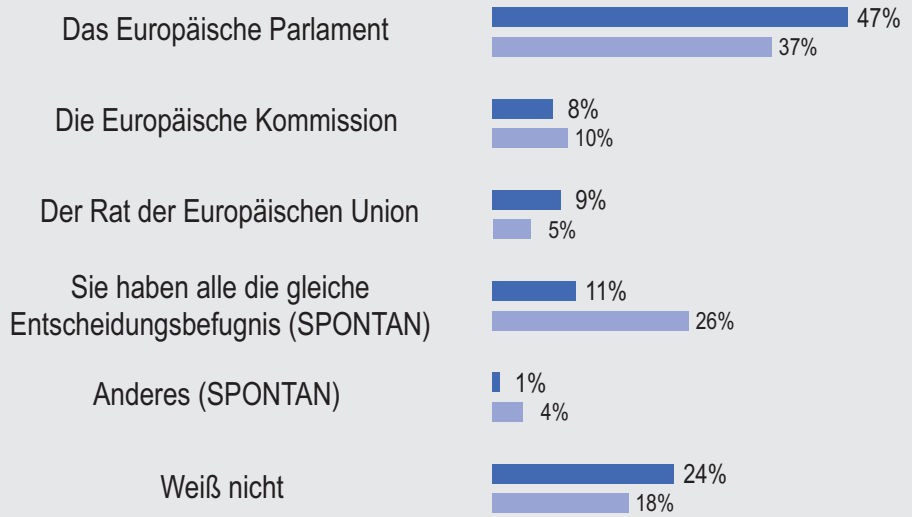
**AT** Fallzahl: 1,015  
Feldzeit: 24 Sept. - 15 Okt. 2007

## 2. Wahrnehmung des Europäischen Parlaments

**QB1 Welche der folgenden Institutionen hat Ihrer Meinung nach die größte Entscheidungsbefugnis in der Europäischen Union?**

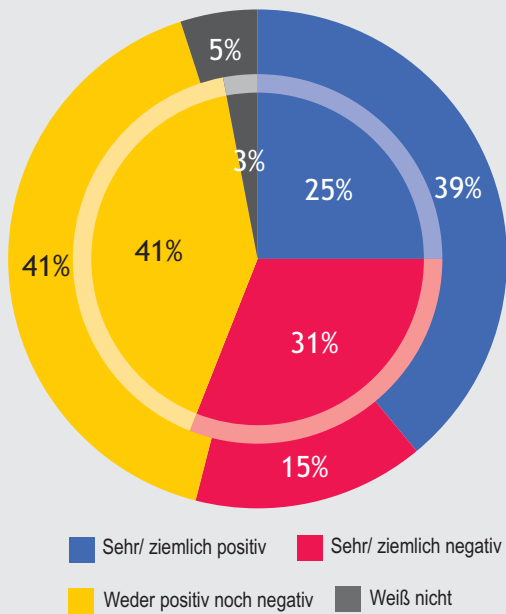


**QB2 Und welche der folgenden Institutionen sollte Ihrer Meinung nach die größte Entscheidungsbefugnis in der Europäischen Union haben?**



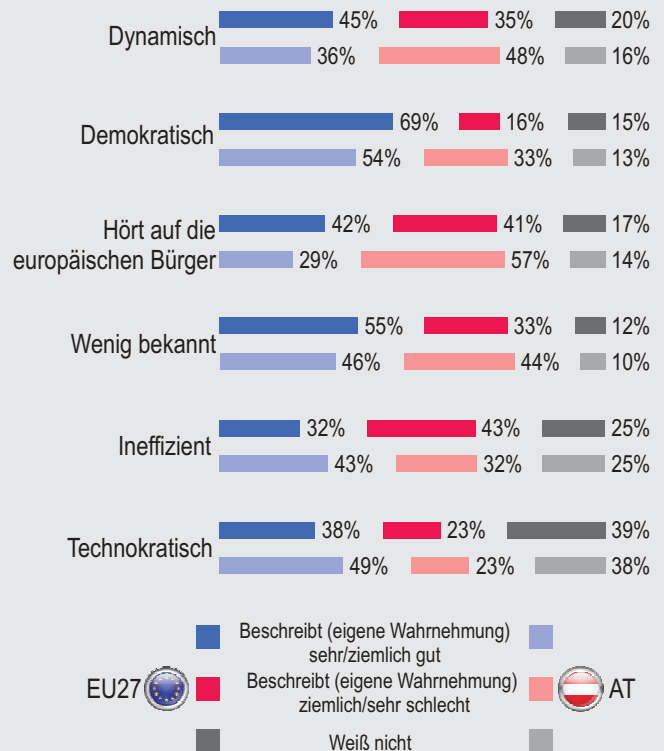
EU27
  AT

**QB13 Generell gesehen, ruft das Europäische Parlament in Ihnen ein sehr positives, ein ziemlich positives, ein neutrales, ein ziemlich negatives oder ein sehr negatives Bild hervor?**



Äußerer Kreis
  Innerer Kreis

**QB12 Bitte sagen Sie mir für jedes der folgenden Wörter bzw. für jeden der folgenden Ausdrücke, ob es bzw. er das Europäische Parlament sehr gut, ziemlich gut, ziemlich schlecht oder sehr schlecht beschreibt.**



Beschreibt (eigene Wahrnehmung) sehr/ziemlich gut
 
  
 Beschreibt (eigene Wahrnehmung) ziemlich/sehr schlecht
 
  
 Weiß nicht



## Der Blick der Bürger auf das Europäische Parlament

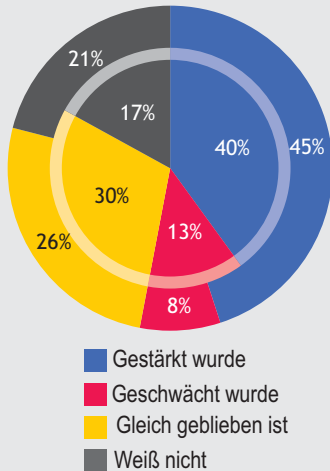
### Ergebnisse für Österreich

**EU27** Fallzahl: 26,768  
Feldzeit: 22 Sept. - 3 Nov. 2007

**AT** Fallzahl: 1,015  
Feldzeit: 24 Sept. - 15 Okt. 2007

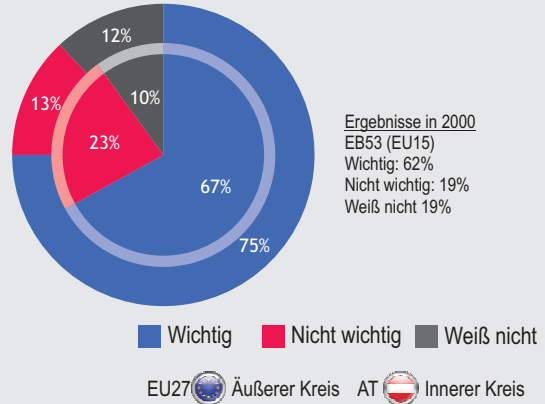
### 3. Rolle des Europäischen Parlaments

**QB16** Würden Sie sagen, dass die Rolle des Europäischen Parlaments in der Europäischen Union in den letzten 10 Jahren ... ?



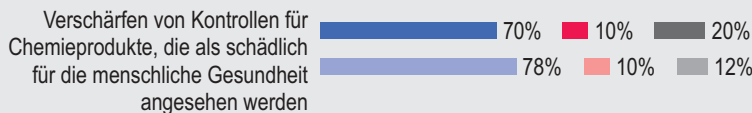
EU27 Äußerer Kreis    AT Innerer Kreis

**QB14** Ihrer Meinung nach, ist die Rolle, die das Europäische Parlament im Leben der Europäischen Union spielt, ... ?



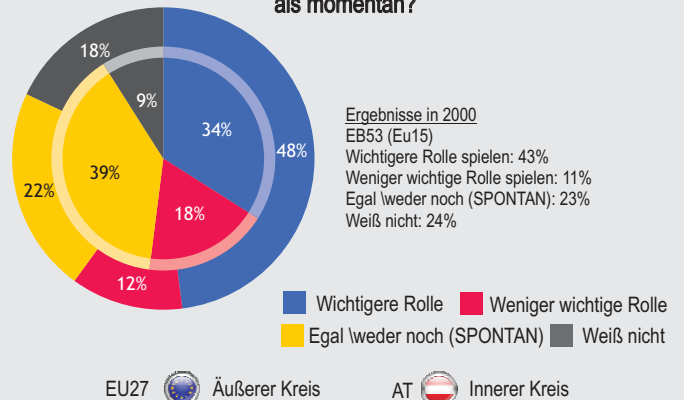
EU27 Äußerer Kreis    AT Innerer Kreis

**QB18** Bitte sagen Sie mir für jedes der folgenden Gebiete, ob Sie glauben, dass die Rolle des Europäischen Parlaments dafür entscheidend, wichtig, aber nicht entscheidend, nicht sehr wichtig oder gar nicht wichtig war.



EU27    AT

**QB 15** Hätten Sie persönlich es lieber, wenn das Europäische Parlament eine wichtigere Rolle spielt oder wenn es eine weniger wichtige Rolle spielt als momentan?



EU27 Äußerer Kreis    AT Innerer Kreis

**QB20** Für welche der folgende Werte sollte sich das Europäische Parlament Ihrer Meinung nach mit der größten Priorität einsetzen?

	EU27	AT
Gleichberechtigung zwischen Männern und Frauen	41%	38%
Minderheitenschutz	27%	31%
Interkultureller und -religiöser Dialog	28%	20%
Solidarität zwischen den EU-Mitgliedsstaaten	36%	43%
Solidarität zwischen der EU und den armen Ländern auf der Welt	32%	28%
Weltweiter Schutz von Menschenrechten	58%	59%
Weltweite Abschaffung der Todesstrafe	17%	26%
Keinem von diesen (SPONTAN)	1%	3%
Weiß nicht	4%	3%