

Inhaltsverzeichnis

| | |
|---|-----------|
| PRÄSENTATION | 2 |
| 1. Wissensstand in Sachen EU-Mitgliedschaft | 3 |
| 1.1. Objektives Wissen über die EU-Mitgliedschaft | 3 |
| 1.2. Subjektives Wissen über die EU-Mitgliedschaft - ein geografischer Aspekt 9 | |
| 2. Kenntnis der EU-Nachbarländer | 12 |
| 3. Einstellungen zur Europäischen Nachbarschaftspolitik der EU | 19 |
| 3.1. Arten der Beziehungen der EU zu Nichtmitgliedstaaten..... | 20 |
| 3.2. Ziele der Europäischen Nachbarschaftspolitik | 24 |
| 3.3. Wahrnehmung der Vor- und Nachteile der Europäischen Nachbarschaftspolitik | 37 |
| 3.3.1. Politische Aspekte der Europäischen Nachbarschaftspolitik | 37 |
| 3.3.2. Soziale Aspekte der Europäischen Nachbarschaftspolitik | 47 |
| 3.3.3. Wirtschaftliche Aspekte der Europäischen Nachbarschaftspolitik | 48 |
| SCHLUSSFOLGERUNGEN | 54 |

ANHÄNGE

Tabellen

Technischer Hinweis

Fragebogen

PRÄSENTATION

Die Europäische Union und ihre Mitgliedstaaten teilen mit ihren Nachbarn eine gemeinsame Geschichte und viele gemeinsame Interessen. **Die erst jüngst (2003) entwickelte Europäische Nachbarschaftspolitik (ENP) bietet die Chance zu engen und privilegierten Beziehungen mit diesen Ländern, speziell in der Politik und Wirtschaft.** Die ENP, die 16 Nachbarländer¹ der EU erfasst, baut dabei auf bestehenden Beziehungen auf (Partnerschafts- und Kooperationsabkommen, Assoziierungsabkommen, Europa-Mittelmeer-Partnerschaft). **Ihr Hauptziel ist, den Wohlstand, die Stabilität und die Sicherheit der EU und ihrer Nachbarländer für beide Seiten zu erhöhen.** Da die Europäische Nachbarschaftspolitik noch relativ neu und auch ein recht spezielles Thema ist, kann man nicht erwarten, dass die öffentliche Meinung in der EU bereits näher mit ihren Details vertraut ist.

Die Generaldirektion Außenbeziehungen der Europäischen Kommission gab daher **eine Meinungsumfrage zur Kenntnis der Nachbarländer der EU bei den EU-Bürgern und ihren Einstellungen zu den Beziehungen der EU zu diesen Ländern** in Auftrag. Die Interviews wurden zwischen 5. Mai und 11. Juni 2006 persönlich zu Hause bei den Befragten in ihrer Landessprache geführt. Die befragten Länder sind die 25 Mitgliedstaaten der Europäischen Union, die beiden Beitrittsländer (Bulgarien und Rumänien), die zwei Bewerberländer (Kroatien und die Türkei) und die türkisch-zyprische Gemeinschaft (TCC). Dabei wurde die Methodik der Generaldirektion Kommunikation (Referat "Meinungsumfragen und Medienauswertung") für die Standard-Eurobarometer-Umfragen angewandt. In einem technischen Hinweis im Anhang sind die Interviewtechniken, die von den Instituten des TNS Opinion & Social-Netzwerks angewandt werden, und die statistischen Konfidenzintervalle im Einzelnen beschrieben.

In dieser Analyse wird zuerst das Wissen über die EU-Mitgliedschaft, dann die Kenntnis der Nachbarländer der EU und schließlich die Hauptfrage untersucht, nämlich die Einstellungen der Bürger zur Europäischen Nachbarschaftspolitik, ihre Beurteilung der Ziele und Bereiche besonderer Beziehungen zwischen der EU und ihren Nachbarn und ihre Wahrnehmung der Vor- und Nachteile solcher Beziehungen.

In der Analyse² betrachten wir bei jedem angesprochenen Themenbereich:

- die Europäische Union als Ganzes;
- die einzelnen Länder;
- soziodemografische Variablen.

Weitere Variablen, die systematisch mit den Ergebnissen für jede Frage kreuztabelliert werden, sind das allgemeine Interesse an den Nachbarländern (Ergebnisse für QA10), die Wahrnehmung der Beziehungen der EU zu ihren Nachbarn (Ergebnisse für SD1) und das Wissen über die EU-Mitgliedstaaten und die Beitritts- und Bewerberländer (QA1 und QA2).³

¹ Algerien, Armenien, Aserbaidschan, Weißrussland/Belarus, Ägypten, Georgien, Israel, Jordanien, Libanon, Libyen, Moldawien, Marokko, die Palästinensische Autonomiebehörde, Syrien, Tunesien und die Ukraine. Die Beziehungen zu Russland fallen nicht unter die Europäische Nachbarschaftspolitik, sondern unter die Strategische Partnerschaft EU-Russland.

² In einigen Fällen können die angegebenen Gesamtzahlen rundungsbedingt eine Differenz von einem Punkt gegenüber der Summe der Einzelzellen aufweisen. Ebenso ist zu beachten, dass die in den Tabellen dieses Berichts angegebenen Gesamtprozentzahlen 100% übersteigen können, wenn der oder die Befragte die Möglichkeit hatte, bei einer Frage mehrere Antworten zu geben.

³ Für das Kriterium "gutes Wissen" musste ein Befragter auf Frage QA1 korrekt antworten, dass die EU gegenwärtig 25 Mitgliedstaaten hat, und in Frage QA2 mindestens drei der fünf offiziellen Beitrittskandidaten richtig nennen.

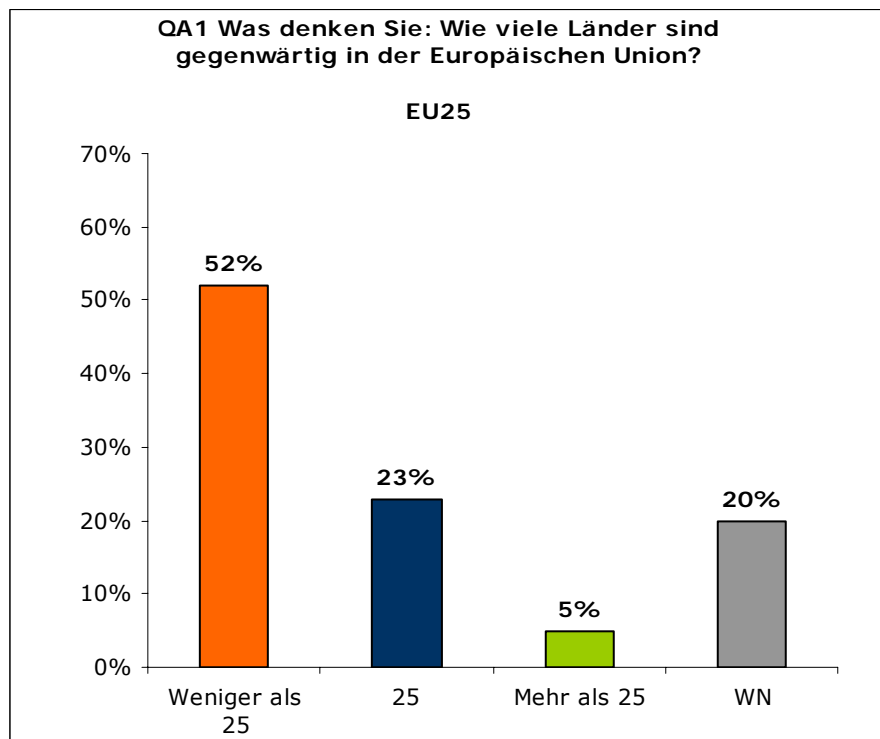
1. Wissensstand in Sachen EU-Mitgliedschaft

1.1. Objektives Wissen über die EU-Mitgliedschaft

- Die genaue Kenntnis der Zahl der EU-Mitgliedstaaten ist bei den EU-Bürgern nach wie vor gering -

Quelle im Fragebogen: QA1⁴

Während fast ein Viertel der EU-Bürger (23%) weiß, wie viele Mitgliedsländer in der EU sind, glaubt die Mehrheit (52%) noch, dass es weniger als 25 sind. 5% sagen sogar, dass es mehr als 25 sind, und jeder fünfte Befragte (20%) gibt zu, dass er die genaue Zahl nicht kennt.

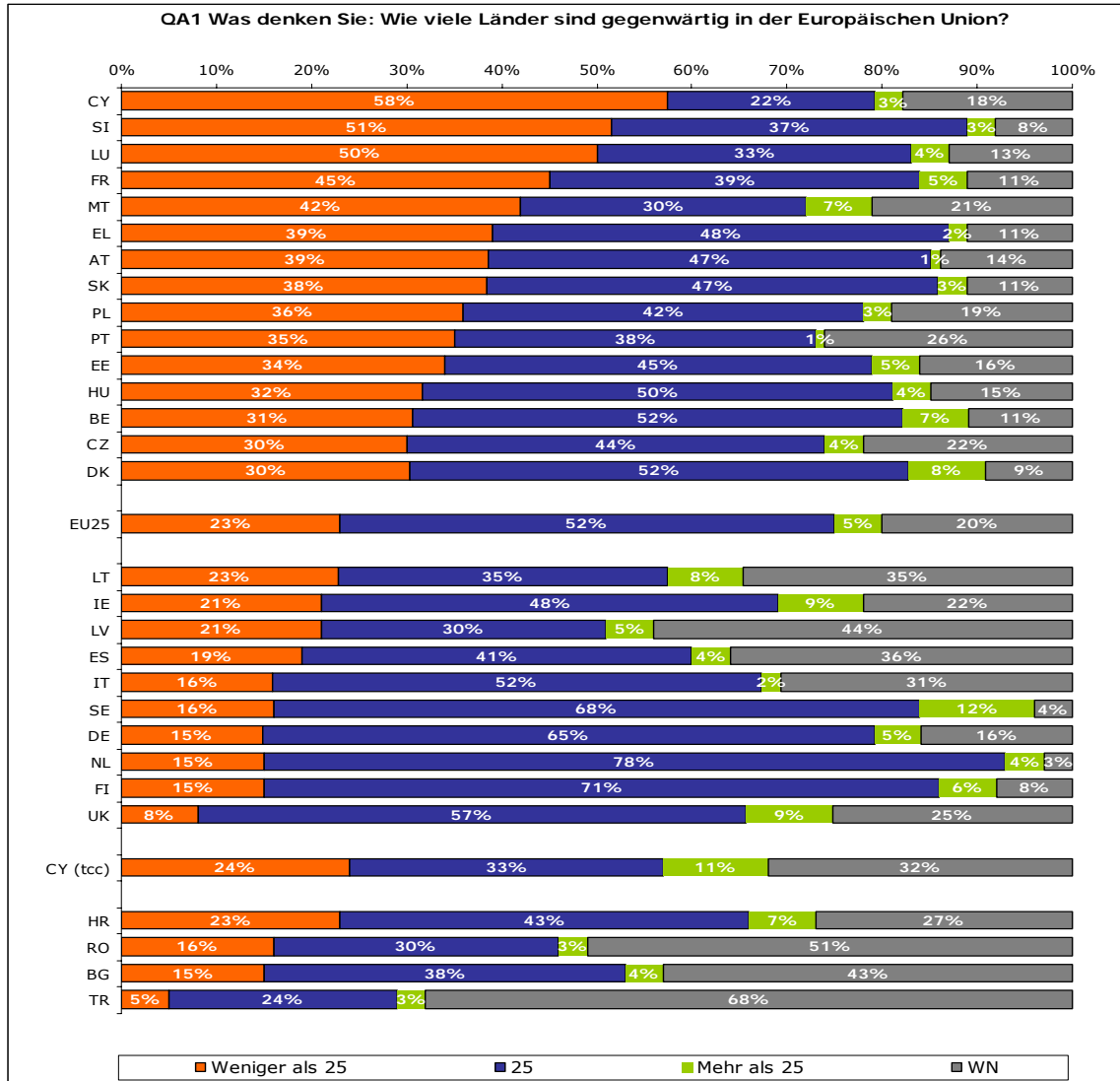


Bei den Länderergebnissen zeigt sich, dass rund die Hälfte der zyprischen (58%), slowenischen (51%) und luxemburgischen (50%) Befragten die genaue Zahl der EU-Mitgliedstaaten kennt. Dagegen meinen gut drei Viertel der niederländischen (78%) und finnischen Befragten (71%) und etwa zwei Drittel der schwedischen (68%) und deutschen Befragten (65%), dass die EU weniger als 25 Mitgliedstaaten hat.

Durchaus verständlich ist, dass in den neuen Mitgliedstaaten eine höhere Zahl von Befragten (34%) die richtige Größe der erweiterten EU kennt als in der EU15 (21%).

⁴ QA1. Was denken Sie: Wie viele Länder sind gegenwärtig in der Europäischen Union?

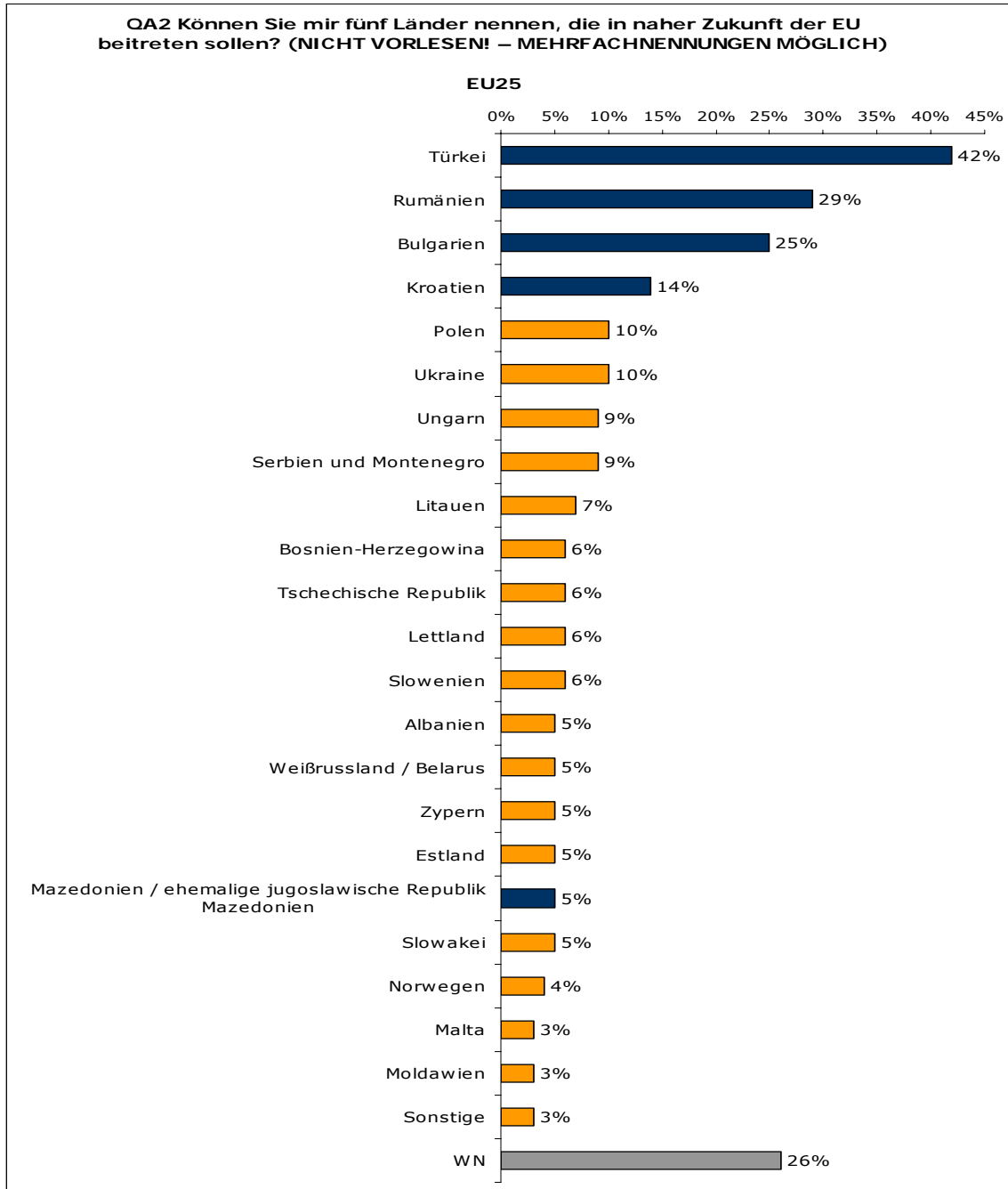
Allerdings geht in sieben der zehn neuen Mitgliedstaaten (Ungarn 50%, Slowakei 47%, Estland 45%, Tschechische Republik 44%, Polen 42%, Litauen 35% und Lettland 30%) eine (relative) Mehrheit der Befragten nach wie vor davon aus, dass die EU weniger als 25 Mitgliedsländer hat.



Aus soziodemografischer Sicht kennt ein größerer Anteil der folgenden Gruppen die Zahl der EU-Mitgliedstaaten: Männer, junge Menschen (15-24) (beide 28%), Personen mit höherem Ausbildungsniveau (Ausbildung über das 20. Lebensjahr hinaus) (31% gegenüber 15% bei Vollzeitausbildung bis zum 15. Lebensjahr), Befragte mit höherem sozioökonomischem Status (Manager 30%, andere Angestellte 27% und Studenten 34%). Dies gilt auch für Befragte, die erklären, an den Nachbarländern der EU interessiert zu sein (28%), im Vergleich zu denen, die es nicht sind (19%). Ein höherer Anteil von "Weiß nicht"-Antworten wurde bei Frauen (26%), älteren Menschen (26% bei über 65-Jährigen), Befragten, die ihre Vollzeitausbildung mit 15 beendet haben (34%), Hausfrauen/-männern (36%), Rentnern (26%) und Arbeitslosen (24%) gemessen.

- Die Befragten sind besser informiert über die Länder, deren EU-Beitritt erwartet wird -

Quelle im Fragebogen: QA2⁵



Die Länder, die von weniger als 3% der Befragten genannt wurden, sind unten aufgeführt.⁶

⁵ QA2. Können Sie mir fünf Länder nennen, die in naher Zukunft der EU beitreten sollen? (NICHT VORLESEN – MEHRFACHNENNUNGEN MÖGLICH)

Insgesamt sind die EU-Bürger gut über die Länder informiert, deren Beitritt zur Europäischen Union als Nächstes erwartet wird. Die vier Länder, die von den Befragten am häufigsten genannt wurden, sind die Türkei (42%), Rumänien (29%), Bulgarien (25%) und Kroatien (14%), allesamt Beitritts- oder Bewerberländer. Der Bewerberstatus der ehemaligen jugoslawischen Republik Mazedonien ist dagegen weniger bekannt. Das Land wurde nur von 5% der Befragten genannt. Knapp über ein Viertel (26%) der Befragten kannte überhaupt kein Land, das der EU beitreten soll, oder gab keine Antwort.

Lediglich 3% der Befragten konnten spontan mindestens vier der fünf offiziellen Beitritts- und Bewerberländer nennen. Immerhin 61% konnten zwischen einem und drei Ländern angeben. Dagegen waren 36% außer Stande, auch nur eines der zwei Beitritts- und drei offiziellen Bewerberländer richtig zu nennen.

Im Zusammenhang mit der künftigen EU-Erweiterung sei darauf hingewiesen, dass ein nicht unerheblicher Anteil der Befragten (von 10% für Polen bis 3% für Malta) nicht weiß, dass 2004 10 neue Mitgliedstaaten der EU beitraten. Überprüft man die Kenntnis der neuen Mitgliedstaaten auf Länderebene, stechen die Niederlande mit einem signifikanten Prozentsatz der Befragten heraus, die nicht wissen, dass Polen (25%) oder Ungarn (19%) bereits EU-Mitgliedstaaten sind.

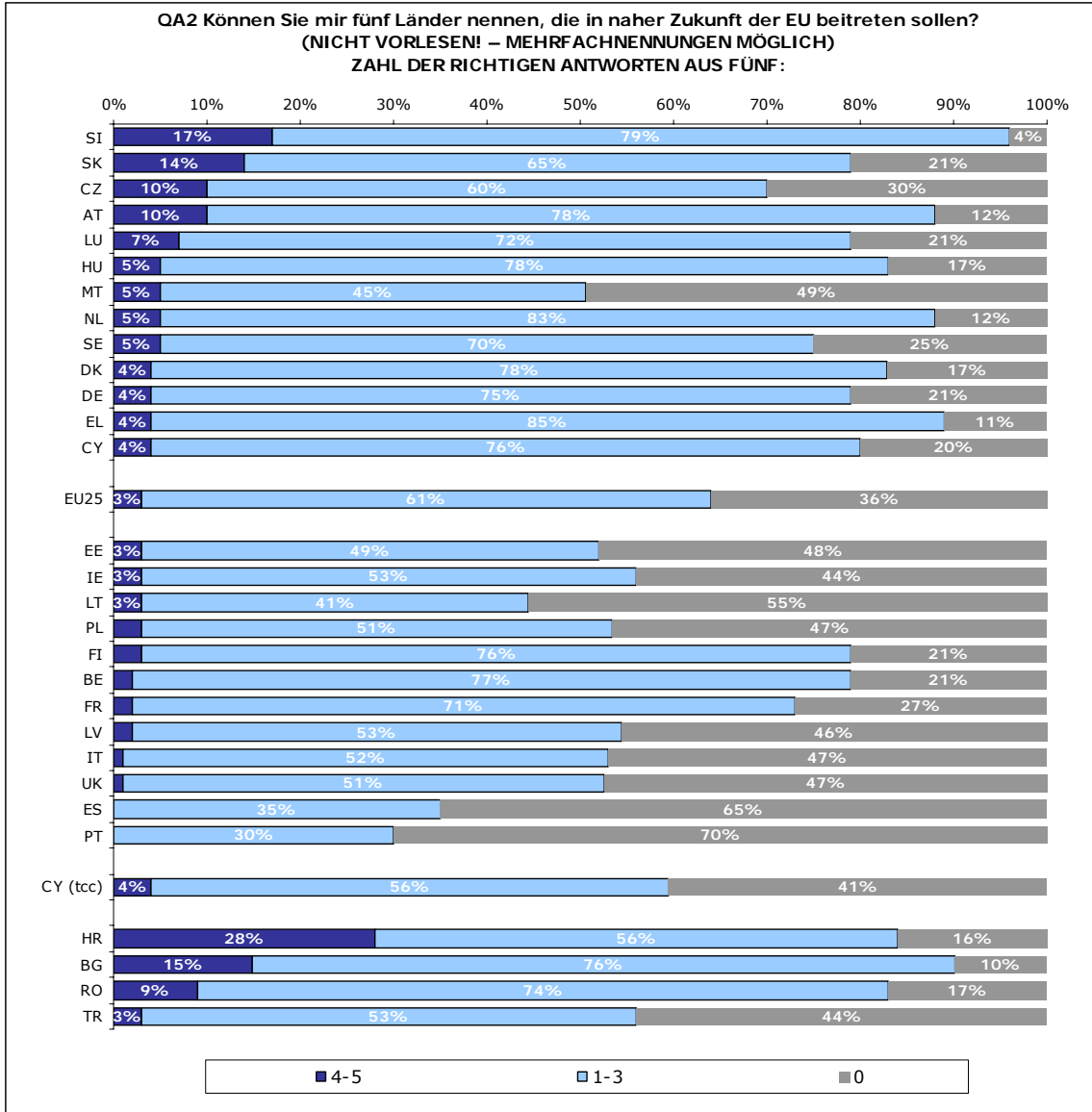
Wie wohl zu erwarten war, wissen mehr Bürger in den neuen Mitgliedstaaten als in der EU15, dass sich Rumänien (42% gegenüber 27% in der EU15), Bulgarien (32% gegenüber 24%), Kroatien (21% gegenüber 13%) und die ehemalige jugoslawische Republik Mazedonien (5% gegenüber 4%) auf den Beitritt zur EU vorbereiten. Auf der anderen Seite wissen mehr Befragte in den EU15-Mitgliedstaaten von der Mitgliedschaftsbewerbung der Türkei (44% gegenüber 31% in den NMS10).

Nicht überraschend ist, dass ein höherer Prozentsatz der Befragten in den Mitgliedsländern des früheren Jugoslawiens (Slowenien 21% und Kroatien 26%) die ehemalige jugoslawische Republik Mazedonien als Bewerberland nennt. Dies erklärt, warum nach den Länderergebnissen die kroatischen (28%) und slowenischen (17%) Befragten besser in der Lage sind, mindestens vier Länder zu nennen, deren Beitritt zur EU in der Zukunft erwartet wird.

⁶ Länder, die von 2% der Befragten genannt wurden: Algerien, Georgien, Kosovo, Marokko, Schweiz, Tunesien.

Länder, die von 1% der Befragten genannt wurden: Ägypten, Island, Israel, Libyen, Armenien, West-Balkanländer, Aserbaidshjan.

Länder, die von weniger als 1% der Befragten genannt wurden: Jordanien, Libanon, Palästinensische Gebiete (Gaza-Streifen und Westjordanland)/palästinensische Autonomiebehörde, Syrien.



Die folgenden soziodemografischen Kategorien waren besser im Stande, die vier meistgenannten Länder, deren EU-Beitritt erwartet wird, richtig anzugeben: Männer, Befragte im wirtschaftlich aktiven Alter (25-39 und 40-54), Personen mit höheren Ausbildungsniveau und Manager (die genauen Zahlen entnehmen Sie bitte der Tabelle weiter unten).

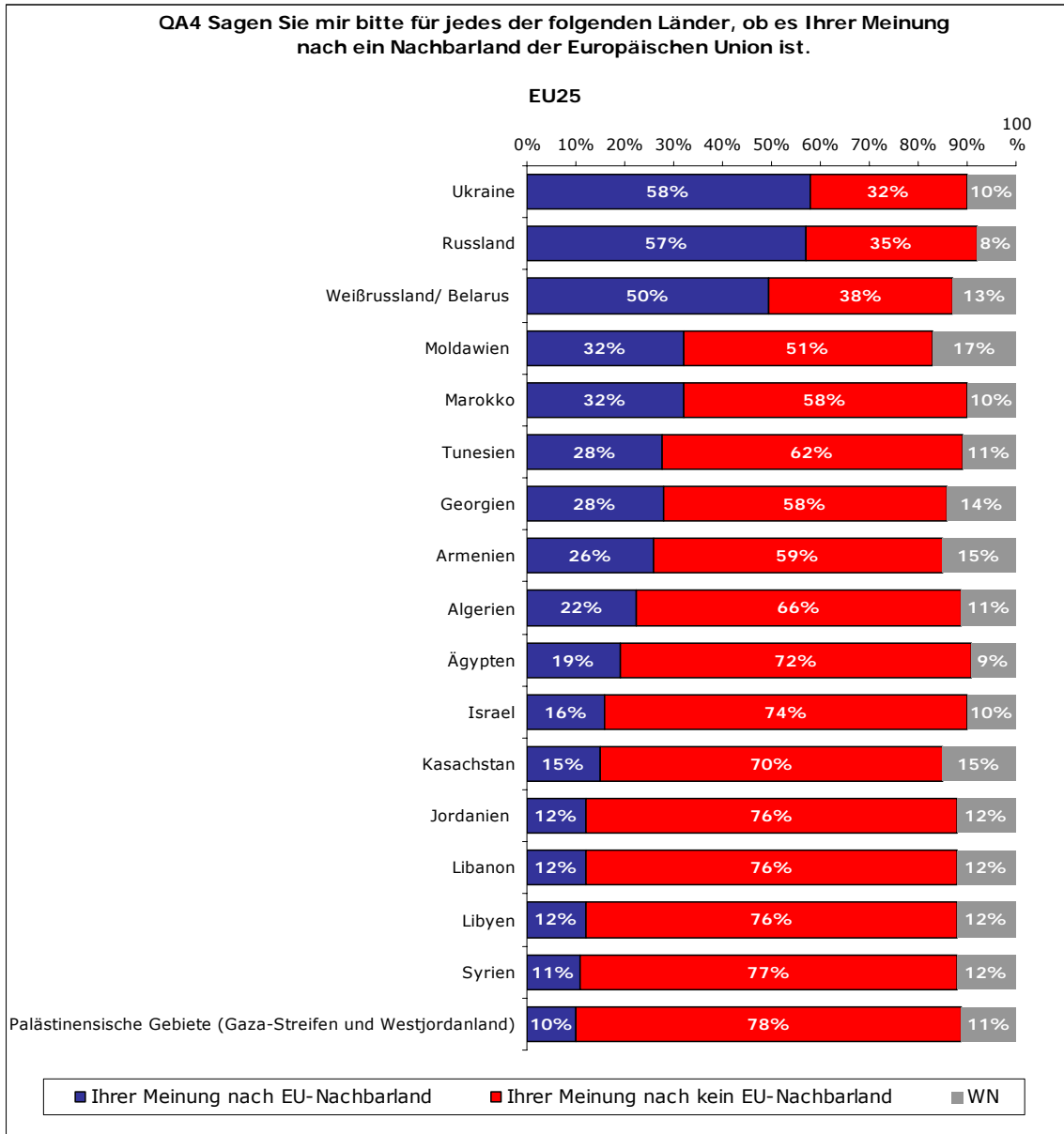
Auch Befragte, die in der EU geboren sind, aber nicht in ihrem Geburtsland leben, und Befragte, deren Eltern in verschiedenen EU-Ländern geboren sind, scheinen die Erweiterungspläne für diese vier Länder besser zu kennen. Es ist gut möglich, dass diese Gruppe auf Grund ihres multikulturellen familiären Hintergrunds offener für EU- und internationale Fragen ist.

Bezogen auf den allgemeinen Durchschnitt der "Weiß nicht"-Antwortquoten bei den Wissensfragen liegen die Antwortenquoten für Frauen (32%), Befragte, die ihre Vollzeitausbildung mit 15 beendet haben (39%), Hausfrauen/-männer (42%) und Arbeitslose (37%) über dem EU25-Durchschnitt (26%).

| | Türkei | Rumänien | Bulgarien | Kroatien | WN |
|-------------------------------------|--------|----------|-----------|----------|-----|
| EU25 | 42% | 29% | 25% | 14% | 26% |
| Geschlecht | | | | | |
| Männlich | 45% | 35% | 30% | 17% | 20% |
| Weiblich | 39% | 24% | 20% | 12% | 32% |
| Alter | | | | | |
| 15-24 | 41% | 22% | 18% | 13% | 30% |
| 25-39 | 43% | 27% | 23% | 15% | 25% |
| 40-54 | 46% | 32% | 28% | 16% | 20% |
| 55 + | 38% | 32% | 28% | 13% | 29% |
| Ausbildung (Ende der) | | | | | |
| 15 | 29% | 21% | 18% | 11% | 39% |
| 16-19 | 42% | 30% | 26% | 15% | 25% |
| 20+ | 55% | 39% | 33% | 18% | 14% |
| Studiert noch | 47% | 26% | 21% | 14% | 23% |
| Geburtsort | | | | | |
| Befragtes Land | 42% | 29% | 25% | 14% | 26% |
| EU | 54% | 38% | 35% | 20% | 12% |
| Europa außerhalb EU | 44% | 37% | 27% | 10% | 18% |
| Außerhalb Europas | 40% | 26% | 22% | 8% | 30% |
| Geburtsort der Eltern | | | | | |
| Beide im befragten Land | 41% | 29% | 25% | 14% | 27% |
| 1 EU Land | 49% | 31% | 30% | 17% | 18% |
| 2 EU | 51% | 38% | 35% | 20% | 14% |
| Mindestens 1 außerhalb EU | 47% | 31% | 26% | 15% | 16% |
| Berufliche Tätigkeit | | | | | |
| Selbständige | 47% | 34% | 31% | 19% | 18% |
| Manager / leitende Angestellte | 56% | 42% | 37% | 20% | 13% |
| Andere Angestellte | 47% | 29% | 27% | 18% | 20% |
| Facharbeiter / Sonstige Arbeiter | 39% | 25% | 22% | 14% | 27% |
| Hausfrauen / Hausmänner | 34% | 19% | 15% | 9% | 42% |
| Arbeitslose | 34% | 26% | 20% | 8% | 37% |
| Rentner / Pensionäre | 38% | 33% | 28% | 13% | 28% |
| Studenten | 47% | 26% | 21% | 14% | 23% |
| Interesse an Nachbarländern | | | | | |
| Interessiert | 49% | 36% | 32% | 17% | 16% |
| Nicht interessiert | 35% | 23% | 18% | 11% | 36% |
| Wissen über Kandidatenländer | | | | | |
| Gut | 77% | 92% | 88% | 53% | - |
| Schlecht | 40% | 25% | 21% | 12% | 28% |

Die Mehrheit der EU-Bürger betrachtet die Ukraine (58%), Russland (57%) und Weißrussland (50%) – alles Länder, die heute eine Landgrenze mit der EU teilen - als Nachbarländer.

Auf Länderebene scheint die geografische Nähe, speziell gemeinsame Grenzen, den größten Einfluss auf die Antworten der Befragten auszuüben. Auch historische Beziehungen und emotionale oder persönliche Bindungen (wie Reisen in die Länder oder Zusammentreffen mit Immigranten) können die Meinungen beeinflussen.



Da Zypern und Malta Inseln im Mittelmeer sind, überrascht es nicht, dass hier im Vergleich zum EU-Durchschnitt ein höherer Prozentsatz der Befragten Länder am Südostrand des Mittelmeers als Nachbarländer ansieht. Wie wohl zu erwarten ist, beeinflussen also auch gemeinsame Seegrenzen die Wahrnehmung.

Interessant ist weiter, dass trotz der geografischen Nähe von Spanien und Marokko weniger als die Hälfte der spanischen Befragten (44%) Marokko als Nachbarland der EU betrachtet.

Auf der anderen Seite nimmt ein signifikanter Anteil der französischen Befragten die Maghreb-Länder als Nachbarländer wahr.

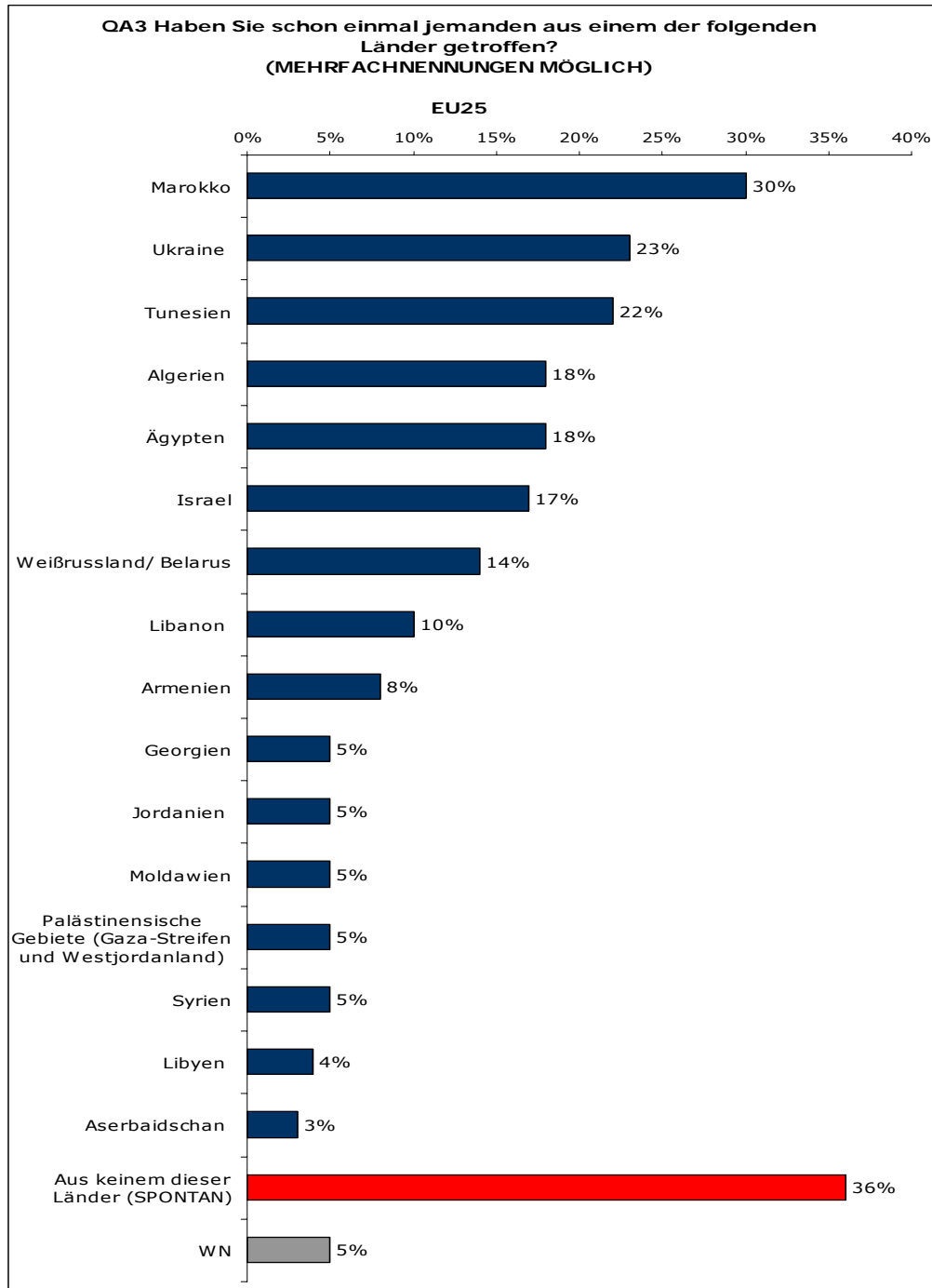
| Ihrer Meinung nach EU-Nachbarland | | | | | |
|---|------|---------------------------------------|-----|--|-----|
| EU-Nachbarland? | EU25 | Höchster Prozentsatz von JA Antworten | | Zweithöchster Prozentsatz von JA Antworten | |
| Ukraine | 58% | Polen | 91% | Slowakei | 85% |
| Russland | 57% | Finnland | 92% | Lettland | 88% |
| Weißrussland/ Belarus | 50% | Lettland | 88% | Polen | 85% |
| Moldawien | 32% | Bulgarien | 57% | Latvia | 53% |
| Marokko | 32% | Frankreich | 49% | Die Niederlande | 45% |
| Tunesien | 28% | Malta | 50% | Frankreich | 46% |
| Georgien | 28% | Zypern | 57% | Griechenland | 42% |
| Armenien | 26% | Frankreich | 47% | Bulgarien | 38% |
| Algerien | 22% | Frankreich | 44% | Malta | 36% |
| Ägypten | 19% | Zypern | 55% | Malta | 37% |
| Israel | 16% | Zypern | 58% | Malta | 36% |
| Kasachstan | 15% | Bulgarien | 26% | Finnland | 22% |
| Jordanien | 12% | Zypern | 39% | Malta | 23% |
| Libanon | 12% | Zypern | 56% | Malta | 22% |
| Libyen | 12% | Malta | 43% | Zypern | 42% |
| Syrien | 11% | Zypern | 53% | Malta | 23% |
| Palästinensische Gebiete (Gaza-Streifen und Westjordanland) | 10% | Zypern | 42% | Malta | 19% |

Interessant ist die Feststellung, dass etwas mehr Befragte, die in einem anderen EU-Land als in dem sie geboren sind, derzeit leben, und etwas mehr Befragte, deren Eltern in zwei verschiedenen EU-Ländern geboren sind, die Ukraine (72% bzw. 75%), Russland (64% bzw. 65%) und Weißrussland (60% bzw. 62%) als Nachbarländer ansehen. Auf der anderen Seite betrachtet eine höhere Zahl dieser Befragten die Länder im Südosten des Mittelmeers nicht als EU-Nachbarländer: Ägypten (81% bei beiden Gruppen), Israel (79% bei beiden), Jordanien (84% bzw. 87%), Marokko (60% bzw. 62%), Palästinensische Gebiete (Gaza-Streifen und Westjordanland) (85% bzw. 83%), Tunesien (66% bzw. 68%), Algerien (66% bzw. 68%), Libanon (81% bzw. 82%), Libyen (80% bzw. 81%) und Syrien (83% bzw. 84%).

2. Kenntnis der EU-Nachbarländer

- Die Mehrheit der EU-Bürger ist an den Nachbarländern der EU interessiert und hält die Beziehungen der EU zu diesen Ländern für gut -

Quelle im Fragebogen: QA3⁸



⁸ QA3. Haben Sie schon einmal jemanden aus einem der folgenden Länder getroffen? (MEHRFACHNENNUNGEN MÖGLICH)

Fast ein Drittel (30%) der Befragten hat schon einmal jemanden aus Marokko, fast ein Viertel jemanden aus der Ukraine (23%) und über ein Fünftel jemanden aus Tunesien (22%) getroffen. Allerdings haben 36% noch nie jemanden aus den im Fragebogen aufgelisteten Ländern getroffen.

Wie dies schon bei der vorherigen Frage der Fall war, scheinen geografische Nähe, Immigration und Tourismus die Schlüsselfaktoren zu sein, die das Ausmaß des Kontaktes mit Menschen aus den Nachbarländern beeinflussen.

| QA3 Haben Sie schon einmal jemanden aus einem der folgenden Länder getroffen? (MEHRFACHNENNUNGEN MÖGLICH) | | | | | | |
|--|---------------------------------------|-----|--|-----|------------------------------------|-----|
| | Höchster Prozentsatz von JA Antworten | | Zweithöchster Prozentsatz von JA Antworten | | Aus keinem dieser Länder (SPONTAN) | WN |
| EU25 | Marokko | 30% | Ukraine | 23% | 36% | 5% |
| BE | Marokko | 64% | Tunesien | 39% | 24% | 0% |
| CZ | Ukraine | 50% | Ägypten | 11% | 35% | 8% |
| DK | Israel | 43% | Ägypten | 33% | 24% | 2% |
| DE | Weißrussland/ Belarus | 30% | Ukraine | 28% | 36% | 3% |
| EE | Ukraine | 53% | Weißrussland/ Belarus | 42% | 24% | 12% |
| EL | Georgien | 14% | Ukraine | 14% | 61% | 0% |
| ES | Marokko | 31% | Algerien | 8% | 56% | 8% |
| FR | Marokko | 73% | Algerien | 73% | 12% | 3% |
| IE | Ukraine | 16% | Marokko | 14% | 49% | 7% |
| IT | Marokko | 44% | Tunesien | 30% | 22% | 11% |
| CY | Ägypten | 32% | Georgien | 29% | 21% | 5% |
| LV | Ukraine | 53% | Weißrussland/ Belarus | 48% | 31% | 3% |
| LT | Weißrussland/ Belarus | 48% | Ukraine | 46% | 26% | 10% |
| LU | Marokko | 34% | Tunesien | 31% | 36% | 1% |
| HU | Ukraine | 17% | Israel | 5% | 70% | 5% |
| MT | Libyen | 34% | Tunesien | 34% | 42% | 3% |
| NL | Marokko | 65% | Israel | 37% | 19% | 1% |
| AT | Ägypten | 30% | Tunesien | 28% | 29% | 17% |
| PL | Ukraine | 44% | Weißrussland/ Belarus | 23% | 42% | 5% |
| PT | Ukraine | 36% | Marokko | 16% | 48% | 10% |
| SI | Ukraine | 9% | Ägypten | 6% | 80% | 2% |
| SK | Ukraine | 44% | Ägypten | 10% | 44% | 3% |
| FI | Marokko | 24% | Israel | 24% | 43% | 3% |
| SE | Libanon | 40% | Ägypten | 35% | 20% | 2% |
| UK | Ägypten | 24% | Israel | 23% | 48% | 1% |
| CY (tcc) | Moldawien | 44% | Aserbaidshan | 38% | 22% | 3% |
| BG | Ukraine | 24% | Armenien | 16% | 50% | 10% |
| RO | Moldawien | 18% | Ukraine | 6% | 67% | 9% |
| HR | Ukraine | 11% | Israel | 7% | 73% | 2% |
| TR | Aserbaidshan | 7% | Syrien | 4% | 68% | 17% |

Aus historischen und geografischen Gründen haben deutlich mehr Bürger der EU15 Menschen aus den Maghreb-Ländern (Marokko 36%, Tunesien 25% und Algerien 21%) getroffen als Bürger der 10 neuen Mitgliedstaaten (Marokko 3%, Tunesien 4% und Algerien 3%).

Auf der anderen Seite ist im Vergleich zur EU15 (Ukraine 19% und Weißrussland 13%) ein höherer Prozentsatz der Bürger in den neuen Mitgliedstaaten Ukrainern (40%) und Weißrussen (18%) begegnet.

In den 10 neuen Mitgliedstaaten haben weniger Befragte (Antwort "aus keinem von diesen Ländern" 45%) Menschen aus EU-Nachbarländern getroffen als in der EU15 (Antwort "aus keinem von diesen Ländern" 34%), was wahrscheinlich an der geringeren Immigration und den geringeren Reisegelegenheiten auf Grund niedrigerer Einkommen liegt. Es sei zudem daran erinnert, dass eine beträchtliche Zahl der Befragten aus Osteuropa vor dem Fall des Eisernen Vorhangs nur unter Schwierigkeiten reisen konnte.

Auch wenn der Tourismus den EU-Bürgern Chancen bietet, Menschen aus Ländern außerhalb der EU zu treffen, behauptet in einer Reihe von Ländern, die hohe Touristenzahlen aufweisen, eine erhebliche Zahl der Befragten, dass sie noch nie jemanden aus der Liste der Nachbarländer getroffen haben.

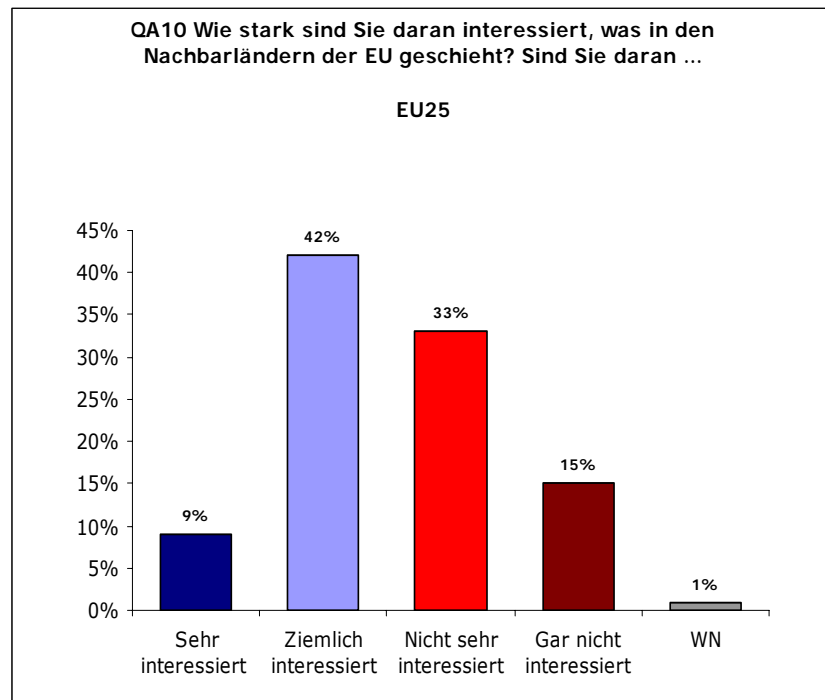
Der Anteil der Antworten "aus keinem von diesen Ländern" ist in Slowenien (80%), Kroatien (73%), Ungarn (70%), der Türkei (68%), Rumänien (67%), Griechenland (61%), Spanien (56%) und Bulgarien (50%) besonders hoch. Dies mag durch die Wahrnehmung der Befragten zu erklären sein, dass sie "Ausländern" wahrscheinlich begegnen, wenn sie ins Ausland reisen, und nicht wenn sie in ihrem Heimatland sind.

Aus soziodemografischer Sicht haben Befragte mit höherem Ausbildungsniveau (die ihre Vollzeitausbildung nach dem 20. Lebensjahr beendet haben), Manager und Personen, die angeben, an den Nachbarländern interessiert zu sein, mit größerer Wahrscheinlichkeit Menschen aus EU-Nachbarländern getroffen. Dies mag auf einen höheren Lebensstandard, berufliche Erfahrungen im Handel u.a. zurückzuführen sein.

Befragte, die ihre Vollzeitausbildung mit 15 beendet haben (Antwort "aus keinem von diesen Ländern" 47%), Hausfrauen/-männer (Antwort "aus keinem von diesen Ländern" 44%) und Rentner (Antwort "aus keinem von diesen Ländern" 44%) scheinen verglichen mit dem EU-Durchschnitt (36%) am wenigsten Kontakte mit Bürgern aus Nachbarländern zu haben.

Quelle im Fragebogen: QA10⁹

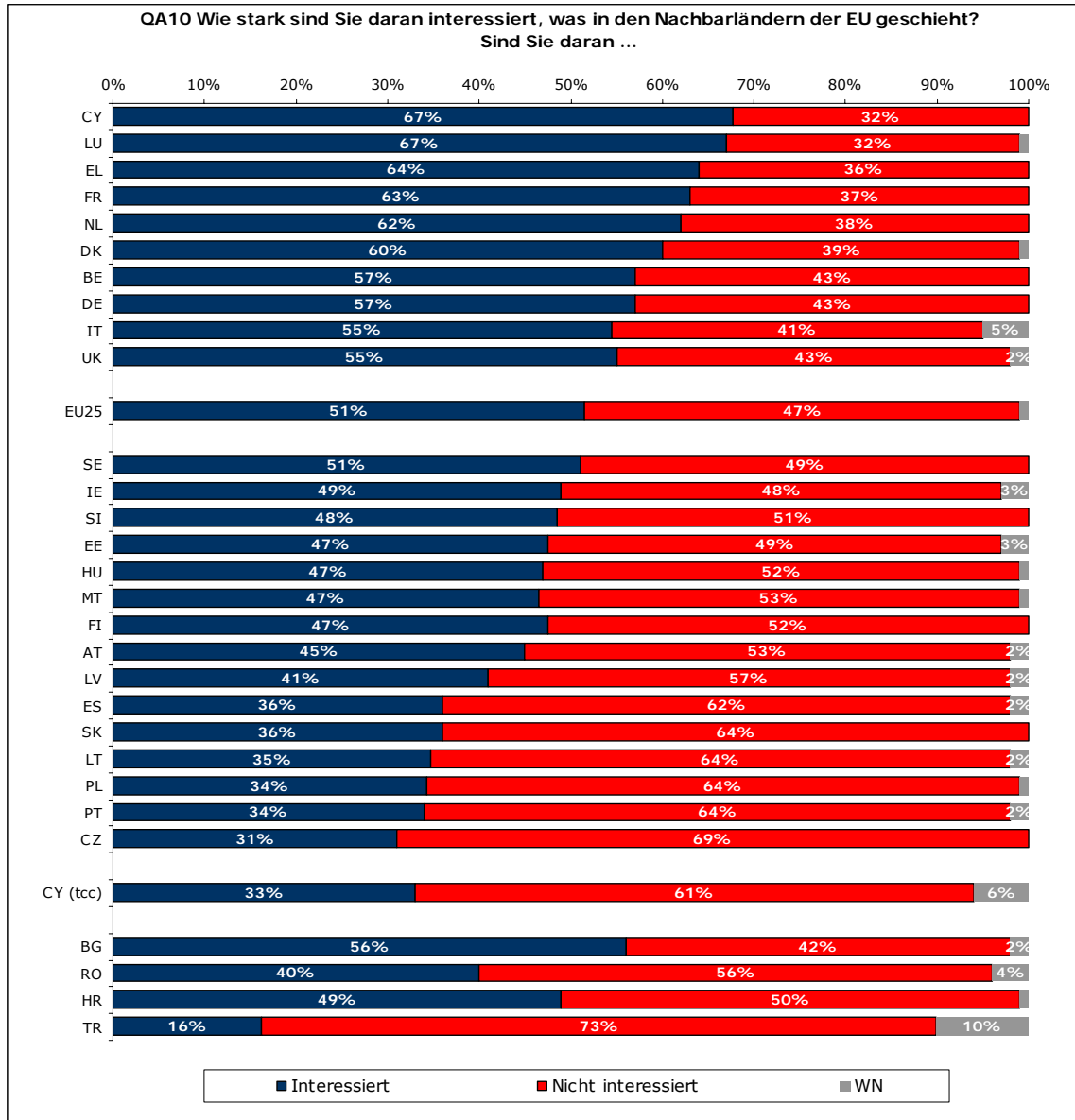
Eine knappe Mehrheit (51%) der EU-Bevölkerung ist daran interessiert, was in den Nachbarländern der EU geschieht. Allerdings hat auch eine deutliche Minderheit (48%) nur wenig oder gar kein Interesse daran. Lediglich 1% der Befragten antwortete auf diese Frage mit "Weiß nicht".



Eine länderspezifische Analyse der Ergebnisse zeigt, dass die EU in dieser Frage geteilter Meinung ist. Eine Mehrheit der Bürger in der Hälfte der Mitgliedstaaten (13 von 25) hat wenig Interesse am Geschehen in den Nachbarländern. Dazu gehören etwa die tschechischen (69%), portugiesischen (64%), polnischen (64%), litauischen (64%), slowakischen (64%) und spanischen Befragten (62%). Dagegen sind rund zwei Drittel der zyprischen (67%), luxemburgischen (67%), griechischen (64%), französischen (63%), niederländischen (62%) und dänischen Befragten (60%) an den EU-Nachbarländern interessiert.

Auch fast drei Viertel der befragten Türken (73%) erklärten, an diesem Thema nicht interessiert zu sein.

⁹ QA10. Wie stark sind Sie daran interessiert, was in den Nachbarländern der EU geschieht? Sind Sie daran ...



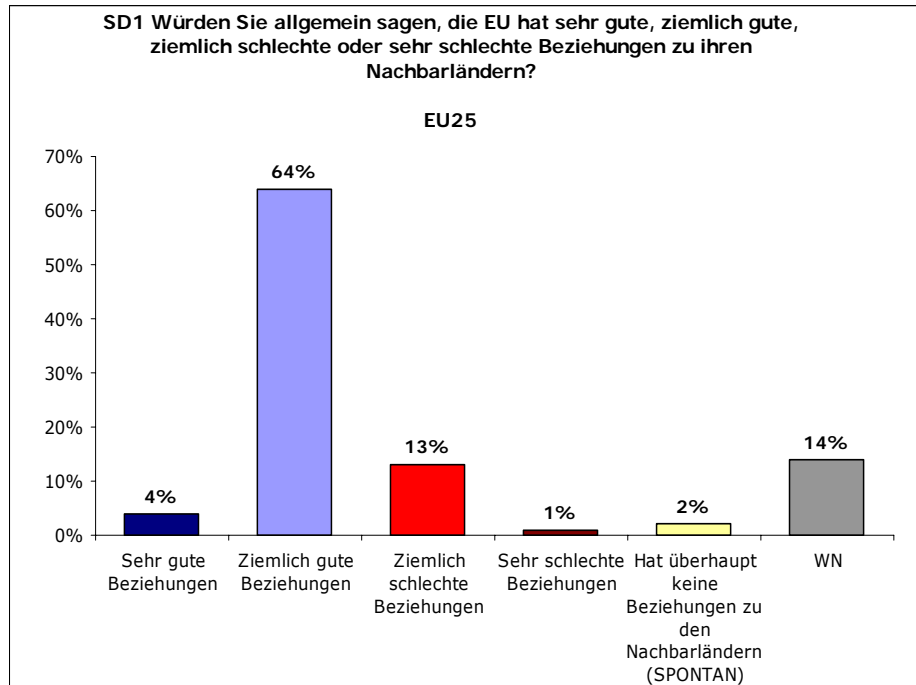
Die soziodemografischen Zahlen lassen darauf schließen, dass die männlichen Befragten (57%), Personen mit höherem Ausbildungsniveau (Ausbildungsende nach dem 20. Lebensjahr 66% gegenüber 39% bei denen, die ihre Vollzeitausbildung mit 15 beendet haben), Manager (67%) und Selbstständige (59%) stärker daran interessiert sind, was jenseits der EU-Grenzen geschieht.

Auch die Befragten mit multikulturellem Hintergrund sind stärker an diesem Thema interessiert. Dazu gehören Menschen, die in der EU geboren sind, aber nicht im Geburtsland leben (64%), außerhalb Europas geborene Personen (62%), Befragte, bei denen mindestens ein Elternteil in einem anderen EU-Land (57%) oder außerhalb der EU geboren ist (58%), und Menschen, deren Eltern in verschiedenen EU-Ländern geboren sind (64%).

Dies gilt ebenfalls für Befragte, nach deren Ansicht die Beziehungen der EU zu ihren Nachbarländern gut sind (60%), im Vergleich zu denen, die dies nicht finden (44%).

Quelle im Fragebogen: SD1¹⁰

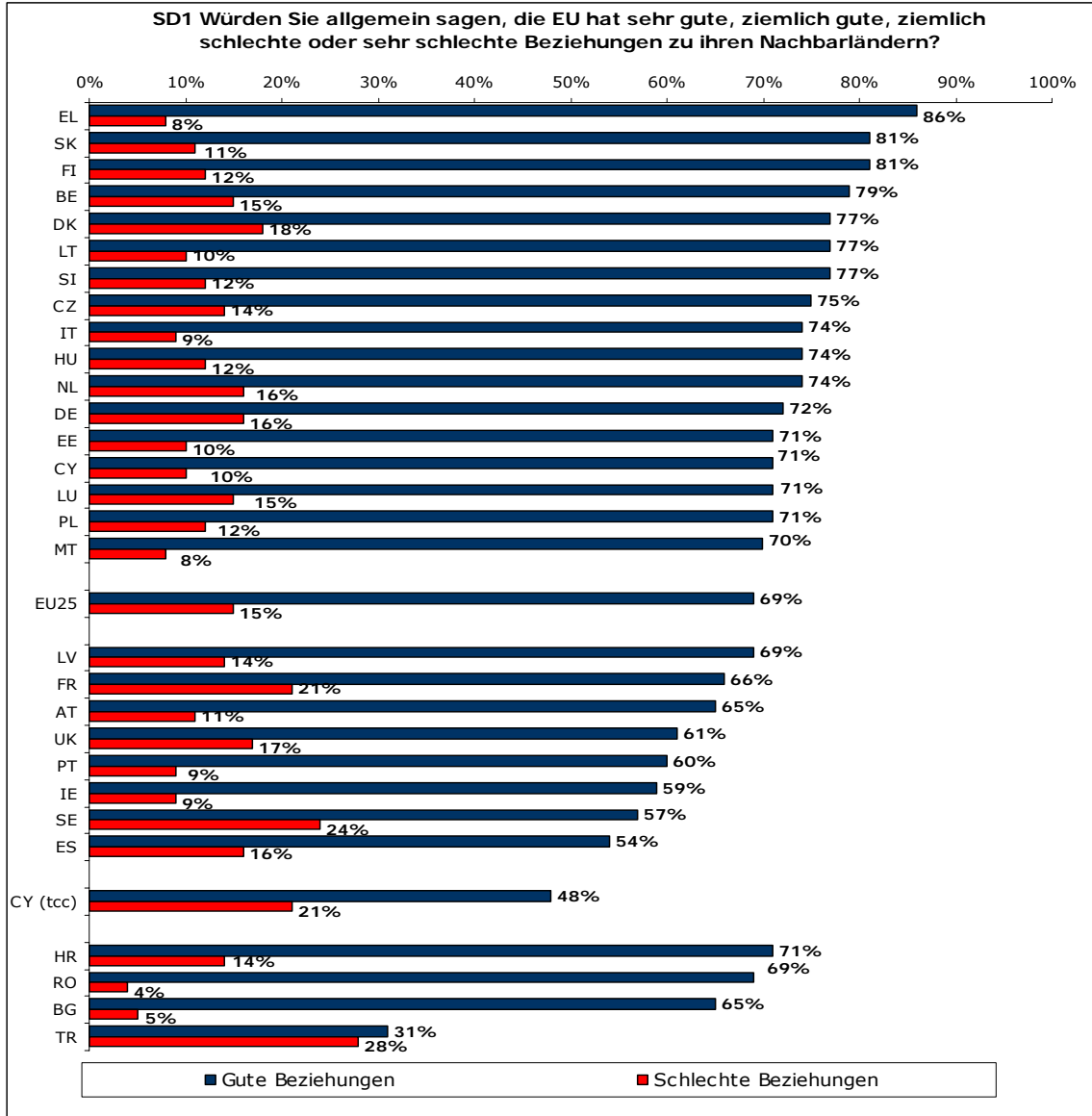
Rund 68% der EU-Bürger halten die Beziehungen der EU zu ihren Nachbarländern für gut, 14% nehmen sie als schlecht wahr, 14% konnten diese Frage nicht beantworten. Lediglich 4% halten die Beziehungen für "sehr gut", 64% glauben, dass sie "ziemlich gut" sind, und 2% sagen, dass die EU überhaupt keine Beziehungen zu den Nachbarländern hat.



Auf Länderebene stellen wir fest, dass in allen Mitgliedstaaten die Mehrheit der Befragten (zwischen 54% in Spanien und 86% in Griechenland) der Ansicht ist, dass die Beziehungen der EU zu den sie umgebenden Ländern "gut" sind. Ein nicht unerheblicher Anteil der Befragten in der Türkei (28%), Schweden (24%) und Frankreich (21%) hält die Beziehungen jedoch für "schlecht".

Der relativ hohe Anteil der "Weiß nicht"-Antworten in einigen Ländern mag auf fehlende Informationen und/oder mangelndes Interesse an Außen- und Europapolitik zurückzuführen sein. Ungefähr ein Viertel der Befragten in Irland (28%), Spanien (27%), Portugal (26%) und Malta (22%) war außer Stande, sich in dieser Frage eine Meinung zu bilden. Derselbe Trend lässt sich in Beitritts- und Bewerberländern wie Bulgarien (27%), Rumänien (25%) und der Türkei (37%) beobachten.

¹⁰ SD1. Würden Sie allgemein sagen, die EU hat sehr gute, ziemlich gute, ziemlich schlechte oder sehr schlechte Beziehungen zu ihren Nachbarländern?



Einige soziodemografische Befragtengruppen sind etwas stärker als der europäische Durchschnitt (69%) von guten Beziehungen der EU zu ihren Nachbarländern überzeugt. Dazu gehören männliche Befragte (73%), Personen mit höherem Ausbildungsniveau (Ausbildungsende nach dem 20. Lebensjahr 75%), Manager (75%), andere Angestellte und Studenten (beide 73%).

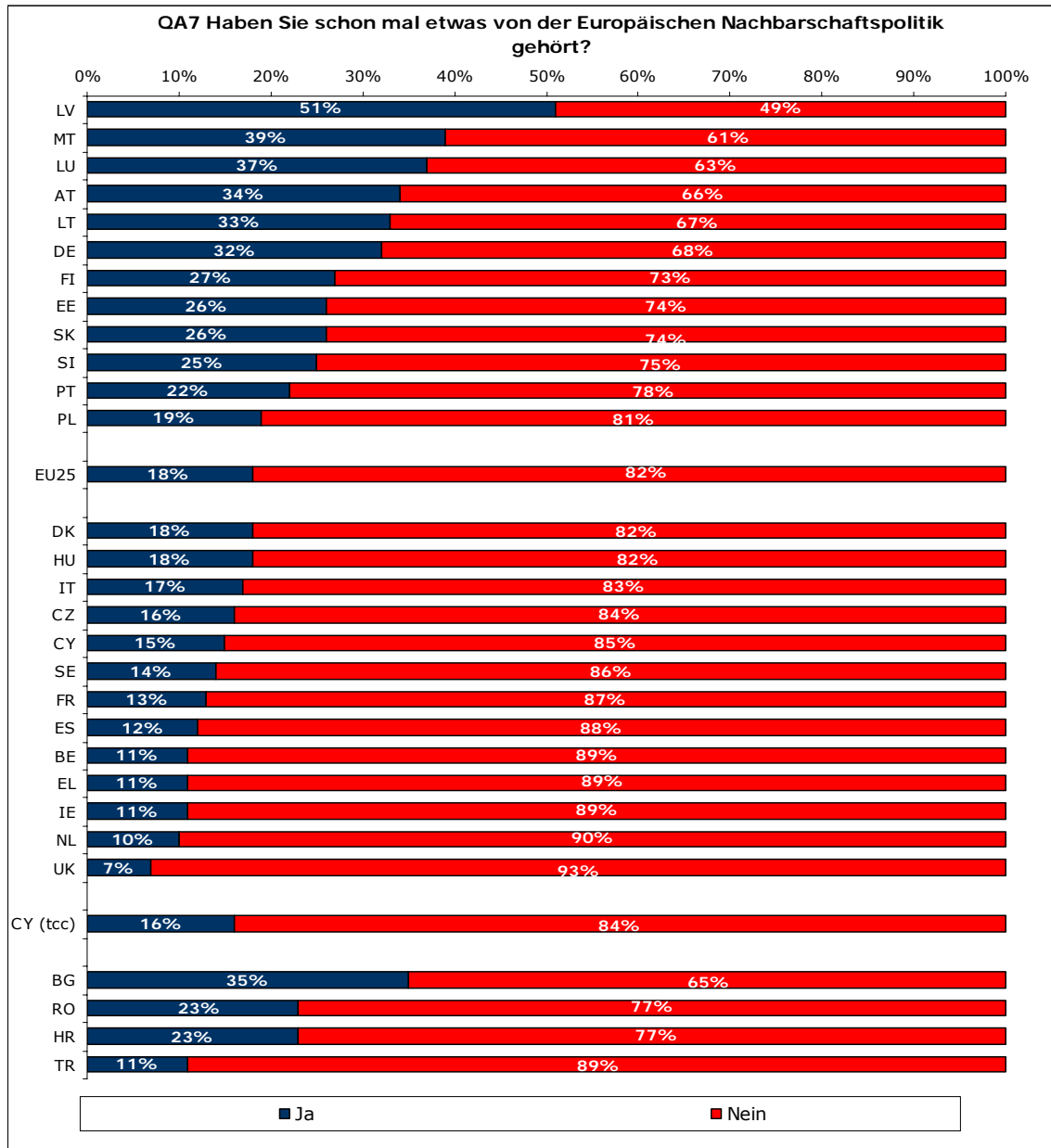
Befragte, die in der EU, aber nicht in dem Land geboren sind, in dem sie derzeit leben (74%), Befragte, die in Europa, aber außerhalb der EU geboren sind (76%), und Befragte, deren Eltern in zwei verschiedenen EU-Ländern geboren sind (74%), scheinen sich in dieser Frage ebenfalls sicherer zu sein.

Ermutigend ist zudem, dass 80% der Befragten, die erklären, an Entwicklungen in den Nachbarländern interessiert zu sein (und deshalb vermutlich besser informiert sind), den Eindruck haben, dass die Beziehungen der EU zu diesen Ländern gut sind. Bei denen, die wenig oder kein Interesse an solchen Fragen haben, beträgt der Anteil nur 57%.

3. Einstellungen zur Europäischen Nachbarschaftspolitik der EU

Quelle im Fragebogen: QA7¹¹

In Anbetracht des sehr speziellen Charakters dieses Politikbereichs gibt nur eine geringe, aber nicht unerhebliche Zahl von Befragten an (18%), schon einmal etwas von der Europäischen Nachbarschaftspolitik gehört zu haben. Nicht überraschend ist, dass dieses Thema der großen Mehrheit (82%) nicht vertraut ist.



¹¹ QA7. Haben Sie schon mal etwas von der Europäischen Nachbarschaftspolitik gehört?

Ein auffallender Befund der länderspezifischen Analyse ist, dass der Mehrheit der lettischen Befragten (51%) die Europäische Nachbarschaftspolitik (ENP) bekannt ist. Dies hängt vielleicht mit den intensiven Beziehungen des Landes zum Nachbarn Russland zusammen (obwohl die EU nicht im Rahmen der ENP, sondern in einer eigenen strategischen Partnerschaft mit Russland kooperiert). Auch den Befragten in Malta (39%), Luxemburg (37%), Bulgarien (35%), Österreich (34%), Litauen (33%) und Deutschland (32%) ist dieser Politikbereich in hohem Maße bekannt.

Entsprechend den allgemeinen Trends bei Wissensfragen ist die ENP etwas besser bekannt bei männlichen Befragten (21%), Personen mit höherem Ausbildungsniveau (Ende der Vollzeitausbildung nach dem 20. Lebensjahr 22% gegenüber 13% bei Ausbildung bis 15) und Befragten mit höherem sozioökonomischem Status (Manager 26% und Selbstständige 24%).

Ein höherer Prozentsatz von Befragten, die in der EU geboren sind, aber nicht in ihrem Geburtsland leben (26%), Befragten, deren Eltern in zwei verschiedenen EU-Mitgliedstaaten geboren sind (24%), und Befragten, die an den Nachbarländern interessiert sind (24%), gibt an, schon einmal etwas von der ENP gehört zu haben.

3.1. Arten der Beziehungen der EU zu Nichtmitgliedstaaten

- Es besteht Zustimmung zur Erweiterung und zu besonderen Beziehungen zu den Nachbarländern -

Dieser Fragebogen ist dazu gedacht, die Einstellungen der Bürger zu möglichen Arten von Beziehungen zwischen der EU und Nichtmitgliedstaaten aus drei hypothetischen Perspektiven zu untersuchen (Erweiterung, Kooperation innerhalb eines besonderen Politikrahmens wie der ENP oder keine besonderen Beziehungen).

Quelle im Fragebogen: QA5¹²

Im Gegensatz zum Resultat der Standard-Eurobarometer-Umfrage (45% für Erweiterung, 42% dagegen)¹³ **wäre eine eindrucksvolle Mehrheit (72%) der EU-Bürger mit einer erneuten Erweiterung einverstanden, vorausgesetzt, der Prozess geht nicht zu schnell.** Auf der anderen Seite wäre ein Fünftel (21%) auch dann nicht damit einverstanden, wenn künftige Erweiterungen langsamer erfolgen würden. Angesichts der Diskrepanz (27 Prozentpunkte) zwischen diesen beiden Ergebnissen und der in dieser Befragung hinzugenommenen zusätzlichen Bedingung (Tempo der Erweiterung) können wir annehmen, dass mehr EU-Bürger dem Gedanken einer Erweiterung zustimmen würden, wenn sie den Eindruck hätten, dass der Prozess mit akzeptabler Geschwindigkeit vor sich geht.

¹² QA5. Bitte sagen Sie mir für jede der folgenden Aussagen, ob Sie ihr zustimmen oder nicht.

1. Die EU könnte in Zukunft noch anderen Ländern die Mitgliedschaft anbieten, sollte aber nicht zu schnell erweitert werden.
2. Parallel zum gegenwärtigen Erweiterungsprozess sollte die EU weiteren Nachbarländern eine andere Art der Beziehung anbieten, die nicht so weitreichend ist wie die EU-Mitgliedschaft.
3. Wenn der gegenwärtige Erweiterungsprozess einmal abgeschlossen ist, sollte die EU keine besonderen Beziehungen zu ihren Nachbarländern unterhalten, sondern diese Länder genauso behandeln wie andere Drittländer.

¹³ Standard-Eurobarometer Frühjahr 2006: QA30.4. Wie ist Ihre Meinung zu den folgenden Vorschlägen? Bitte sagen Sie mir für jeden Vorschlag, ob Sie dafür oder dagegen sind.

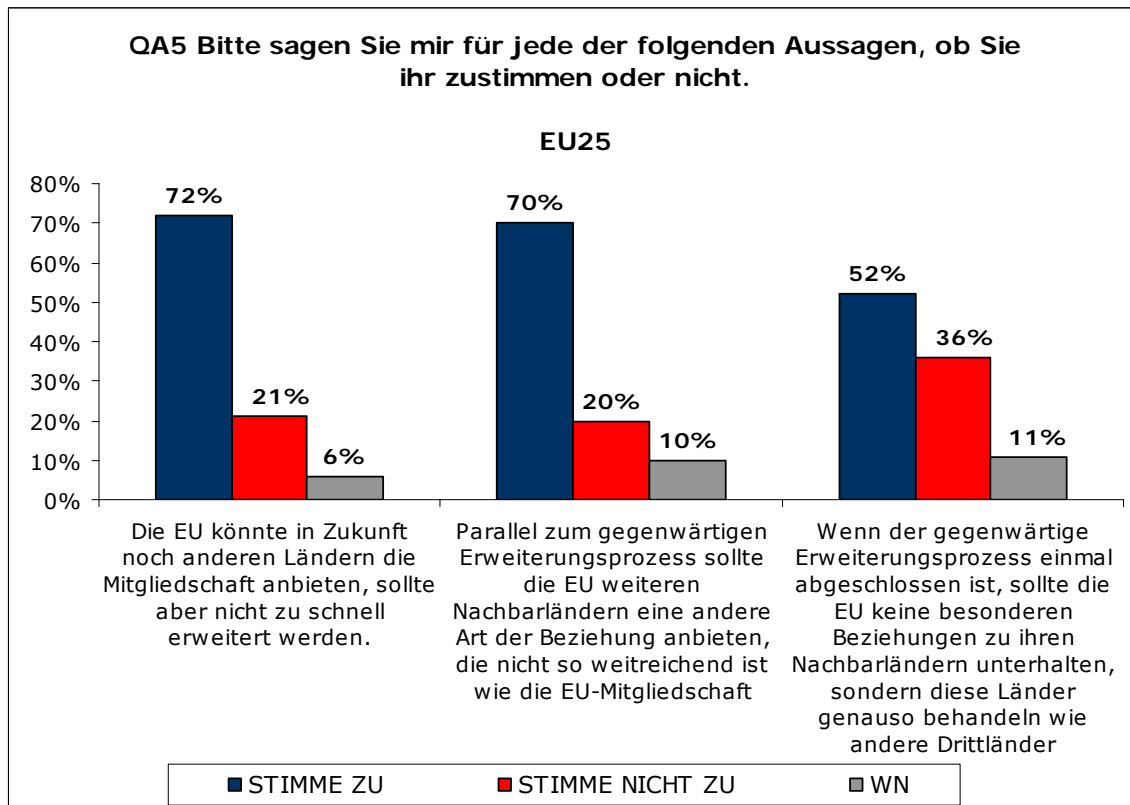
4. Eine zusätzliche Erweiterung der Europäischen Union, um andere Länder in den nächsten Jahren aufzunehmen.

Über zwei Drittel der EU-Bevölkerung (70%) stimmen zu, dass die EU parallel zum gegenwärtigen Erweiterungsprozess weiteren Nachbarländern eine andere Art der Beziehung anbieten sollte, die nicht so weitreichend ist wie die EU-Mitgliedschaft. Nur ein Fünftel der Befragten (20%) ist gegen diesen Gedanken, 10% können sich keine Meinung bilden.

Überraschenderweise scheint die europäische öffentliche Meinung in der Frage, ob die EU ihre Nachbarländer genauso behandeln sollte wie andere Drittländer, wenn die gegenwärtige Erweiterung einmal abgeschlossen ist, stärker geteilt zu sein (nur 16 Prozentpunkte Unterschiede zwischen beiden Ansichten).

Ohne den laufenden Erweiterungsprozess in Frage zu stellen, findet die Mehrheit der Befragten (52%), dass die EU ihre Nachbarländer nicht anders behandeln sollte als andere Länder, wenn der gegenwärtige Erweiterungsprozess einmal abgeschlossen ist. Mehr als jeder dritte Befragte (36%) stimmt dieser Aussage nicht zu, 11% geben "Weiß nicht" an.

Aus der Analyse auf europäischer Ebene lässt sich der Schluss ziehen, dass die EU-Bürger dem Erweiterungsgedanken zustimmen, sofern in mäßigem Tempo erweitert wird. Eine Mehrheit glaubt auch, dass die EU parallel zum laufenden Erweiterungsprozess besondere Beziehungen zu Nachbarländern entwickeln sollte.



Die länderspezifische Analyse der Resultate ergibt keine auffallenden Unterschiede im Vergleich zum EU-Gesamtbild. Die Ablehnung des Konzepts besonderer Beziehungen zu den umgebenden Ländern schwankt jedoch von Land zu Land.

Betrachten wir die länderspezifischen Ergebnisse bei der Zustimmung zur Erweiterung, sofern sie nicht schnell erfolgt, ist erwähnenswert, dass in etwa ein Drittel der Befragten in Deutschland (34%) und Österreich (31%) die EU-Erweiterung ungeachtet der Geschwindigkeit des Prozesses ablehnt. In Anbetracht der Tatsache, dass laut Standard-Eurobarometer 65¹⁴ 66% der Deutschen und 61% der Österreicher Erweiterungen generell ablehnen, darf angenommen werden, dass die Bürger dieser Länder starke Gegner künftiger EU-Erweiterungen sind.

In den anderen Mitgliedstaaten, in denen die öffentliche Meinung im Allgemeinen gegen Erweiterungen ist (Luxemburg 65%, Frankreich 62%, Finnland 60%), sinkt die Ablehnung ungefähr auf EU-Durchschnitt (Luxemburg 22%, Frankreich 21%, Finnland 21%), wenn der Vorbehalt "nicht zu schnell" in den Fragebogen aufgenommen wird. Dies lässt darauf schließen, dass diese Länder zwar dem **Zeitplan der Erweiterung** reserviert gegenüberstehen, den Prozess aber nicht ablehnen würden, wenn er langsamer abläufe.

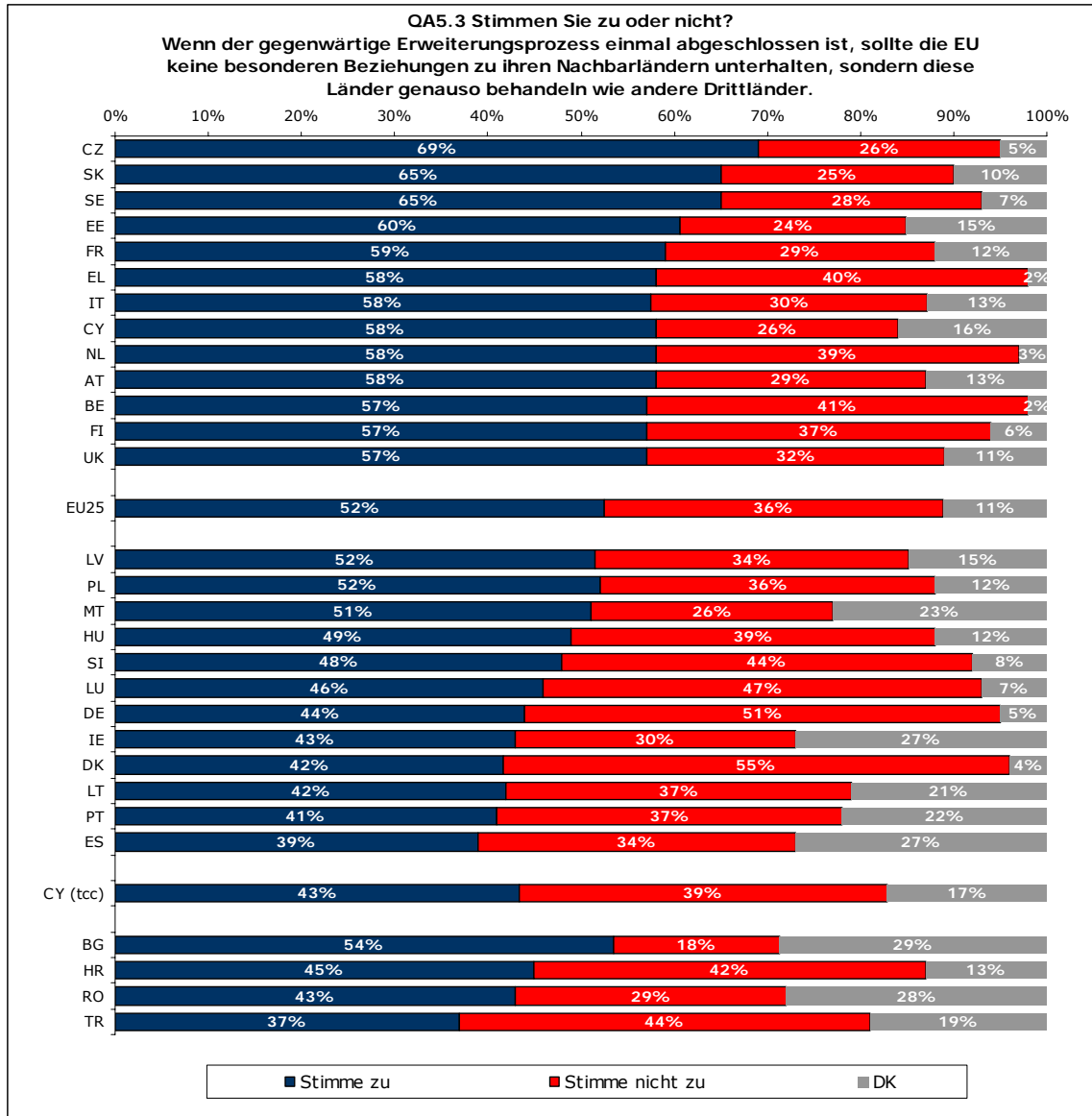
Interessant ist festzustellen, dass die Mehrheit der dänischen (52%) und schwedischen (51%) und etwa 46% der zyprischen Befragten dem Erweiterungsgedanken "voll und ganz" zustimmen, wenn die Erweiterung nicht zu schnell vorangeht. Dies lässt auf ein starkes Engagement in diesen Ländern für den Erweiterungsgedanken schließen (der EU25-Durchschnitt liegt bei 28%). Dies stimmt mit den Ergebnissen des Standard-Eurobarometers 65 überein, nach denen die Bürger dieser Mitgliedstaaten generell für den Beitritt neuer Länder in die EU sind (Dänemark 51%, Schweden 49%, Zypern 58%). Wir können diese neuen Ergebnisse auch mit dem Anteil der "Stimme zu"-Antworten vergleichen, die für die EU25 72%, Dänemark und Schweden 85% und Zypern 81% betragen.

Die Zyprioten sind die stärksten Befürworter (77%) besonderer Beziehungen der EU zu den Nachbarländern, die nicht so weit reichen wie eine EU-Mitgliedschaft. 43% der zyprischen Befragten stimmen solchen Beziehungen sogar "voll und ganz" zu.

Im Gegensatz dazu lehnt über ein Viertel der niederländischen (29%), tschechischen (28%), deutschen (27%) und türkischen (27%) Befragten den Gedanken besonderer Beziehungen der EU zu den umliegenden Ländern ab.

Mit Ausnahme Dänemarks ("Stimme nicht zu" 55% gegenüber 42%), Deutschlands (51% gegenüber 44%), Luxemburgs (47% gegenüber 46%) und der Türkei (44% gegenüber 37%) ist eine Mehrheit in jedem befragten Land der Ansicht, dass die EU keine besonderen Beziehungen zu ihren Nachbarländern unterhalten sollte, wenn der gegenwärtige Erweiterungsprozess beendet ist. Dies ist insbesondere bei den tschechischen (69%), slowakischen (65%) und schwedischen (65%) Befragten der Fall.

¹⁴ Die Befragung wurde zwischen März und Mai 2006 durchgeführt.



Die soziodemografischen Variablen machen deutlich, dass besser Ausgebildete und Befragte mit höherem sozioökonomischem Status (Manager, andere Angestellte, Selbstständige und Studenten) dem Gedanken einer in mäßigem Tempo voranschreitenden Erweiterung eher zustimmen. Diese Gruppen unterstützen auch die Entwicklung besonderer Beziehungen der EU zu ihren Nachbarn.

Das Alter scheint sich insofern auf die Einstellungen zur Erweiterung auszuwirken, als jüngere Befragte (77% der Befragten zwischen 15-24 gegenüber 67% der über 55-Jährigen) größere Zustimmung zum Ausdruck bringen.

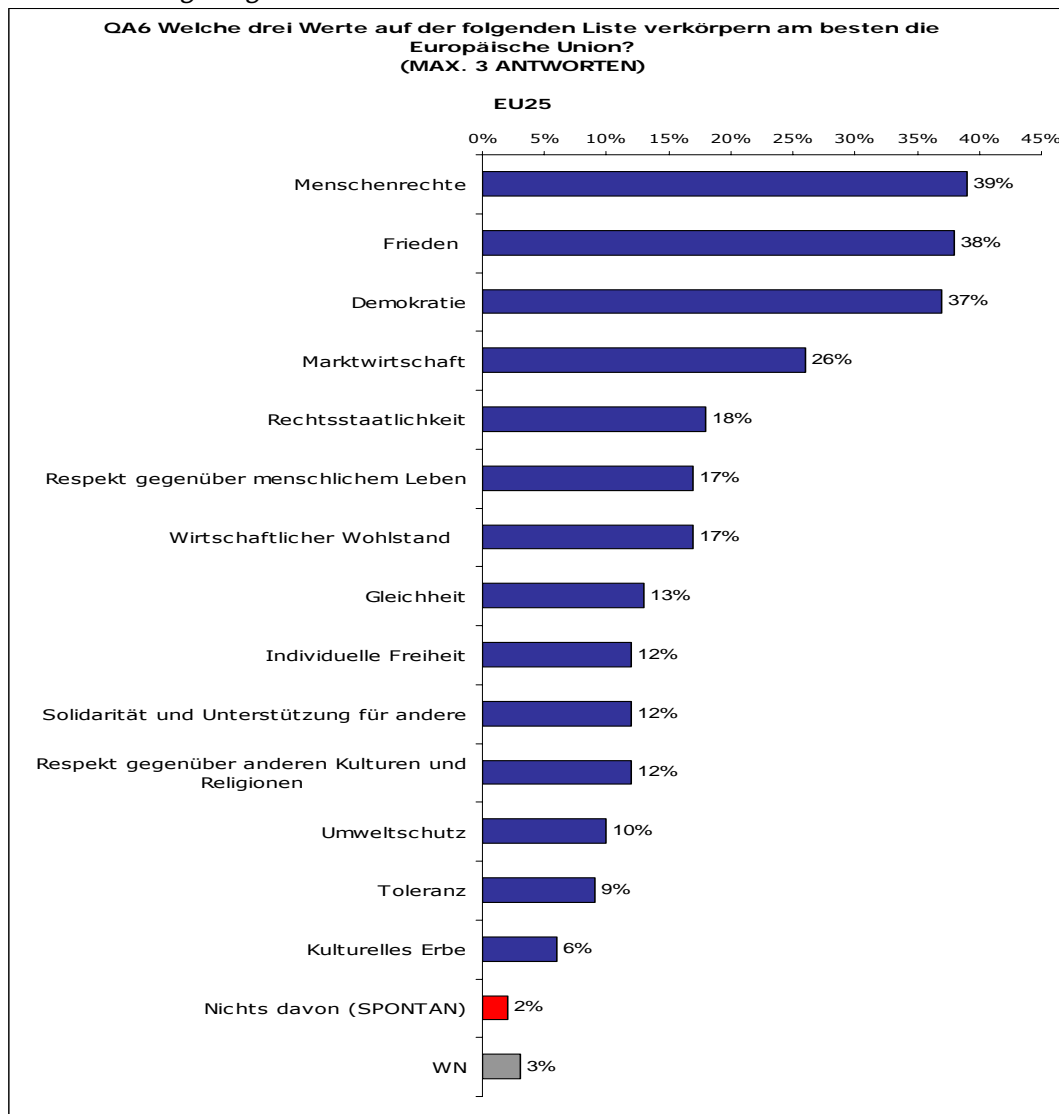
Vielleicht nicht überraschend ist, dass Bürger mit mindestens einem außerhalb der EU geborenen Elternteil (78%) die Entwicklung weiterer Beziehungen zu den Nachbarländern parallel zum laufenden Erweiterungsprozess stärker befürworten (der EU-Durchschnitt der Zustimmung liegt bei 70%).

3.2. Ziele der Europäischen Nachbarschaftspolitik

- Die Werte Menschenrechte, Frieden und Demokratie verkörpern die EU am besten -

Da die Europäische Nachbarschaftspolitik (ENP) auf dem Konzept gemeinsamer Werte und gemeinsamer Interessen beruht, die Wohlstand, Stabilität und Sicherheit auf beiden Seiten sichern sollen,¹⁵ prüfen wir in diesem Kapitel zuerst, wie die EU-Bürger die Werte der EU wahrnehmen. Anschließend betrachten wir die konkreten Bereiche der Zusammenarbeit zwischen der EU und ihren Nachbarländern, die zu Stabilität, Sicherheit und Wohlstand beitragen sollen. Vor dem Hintergrund dieser Bereiche untersuchen wir schließlich, welche Bedeutung die EU-Bürger verschiedenen Aspekten der Beziehungen der EU zu ihren Nachbarländern beimessen.

Quelle im Fragebogen: QA6¹⁶



¹⁵ http://ec.europa.eu/world/enp/faq_de.htm

¹⁶ QA6. Welche drei Werte auf der folgenden Liste verkörpern am besten die Europäische Union? (MAX. 3 ANTWORTEN)

EU-weit ist eine signifikante Zahl von Bürgern der Ansicht, dass die Werte Menschenrechte (39%), Frieden (38%) und Demokratie (37%) die EU am besten verkörpern. Für viele der Befragten (26%) ist auch die Marktwirtschaft ein wichtiger Wert.

Es gibt nur wenige Unterschiede zwischen den Ansichten der Bürger der EU15 und denen der 10 neuen Mitgliedstaaten. In den Ersteren neigen die Befragten stärker dazu, den Frieden hervorzuheben (39% gegenüber 32% in den neuen Mitgliedstaaten), während die Befragten in den neuen Mitgliedstaaten auf die Frage nach europäischen Werten "Marktwirtschaft" (30% gegenüber 25% in der EU15) und "Umweltschutz" (16% gegenüber 9% in der EU15) stärker betonen.

**QA6 Welche drei Werte auf der folgenden Liste verkörpern am besten die Europäische Union?
(MAX. 3 ANTWORTEN)**

| | Menschenrechte | Frieden | Demokratie | Marktwirtschaft |
|---|----------------|---------|---|-----------------|
| EU25 | 39% | 38% | 37% | 26% |
| BE | 43% | 37% | 38% | 29% |
| CZ | 39% | 36% | 36% | 35% |
| DK | 40% | 34% | 48% | 41% |
| DE | 46% | 47% | 48% | 27% |
| EE | 38% | 34% | 27% | 31% |
| EL | 33% | 51% | 41% | 21% |
| ES | 25% | 22% | 32% | 21% |
| FR | 48% | 46% | 32% | 22% |
| IE | 36% | 30% | 23% | 29% |
| IT | 32% | 41% | 36% | 20% |
| CY | 55% | 37% | 40% | 13% |
| LV | 42% | 27% | 25% | 43% |
| LT | 41% | 31% | 36% | 20% |
| LU | 45% | 50% | 33% | 18% |
| HU | 39% | 36% | 34% | 36% |
| MT | 34% | 36% | 28% | 20% |
| NL | 46% | 30% | 45% | 33% |
| AT | 22% | 41% | 39% | 29% |
| PL | 38% | 28% | 39% | 27% |
| PT | 19% | 35% | 34% | 23% |
| SI | 28% | 45% | 39% | 32% |
| SK | 32% | 34% | 39% | 39% |
| FI | 37% | 37% | 26% | 38% |
| SE | 35% | 54% | 38% | 31% |
| UK | 43% | 31% | 26% | 27% |
| CY (tcc) | 43% | 17% | 26% | 9% |
| BG | 40% | 24% | 22% | 32% |
| RO | 38% | 25% | 30% | 16% |
| HR | 34% | 33% | 35% | 31% |
| TR | 47% | 20% | 26% | 11% |
| Höchster Prozentsatz für einen Wert in einem Land | | | Höchster Prozentsatz für einen Wert in der EU25 | |

Die zyprischen Befragten (55%) unterstreichen mehr als die anderen die Bedeutung der Menschenrechte, die aber auch von den französischen (48%), türkischen (47%) und niederländischen (46%) Befragten als wichtiger EU-Wert angesehen werden.

Für die Mehrzahl der schwedischen (54%), griechischen (51%) und luxemburgischen (50%) Befragten ist "Frieden" der wichtigste Wert, während Deutsche (48%) und Dänen (48%) "Demokratie" an erster Stelle nennen.

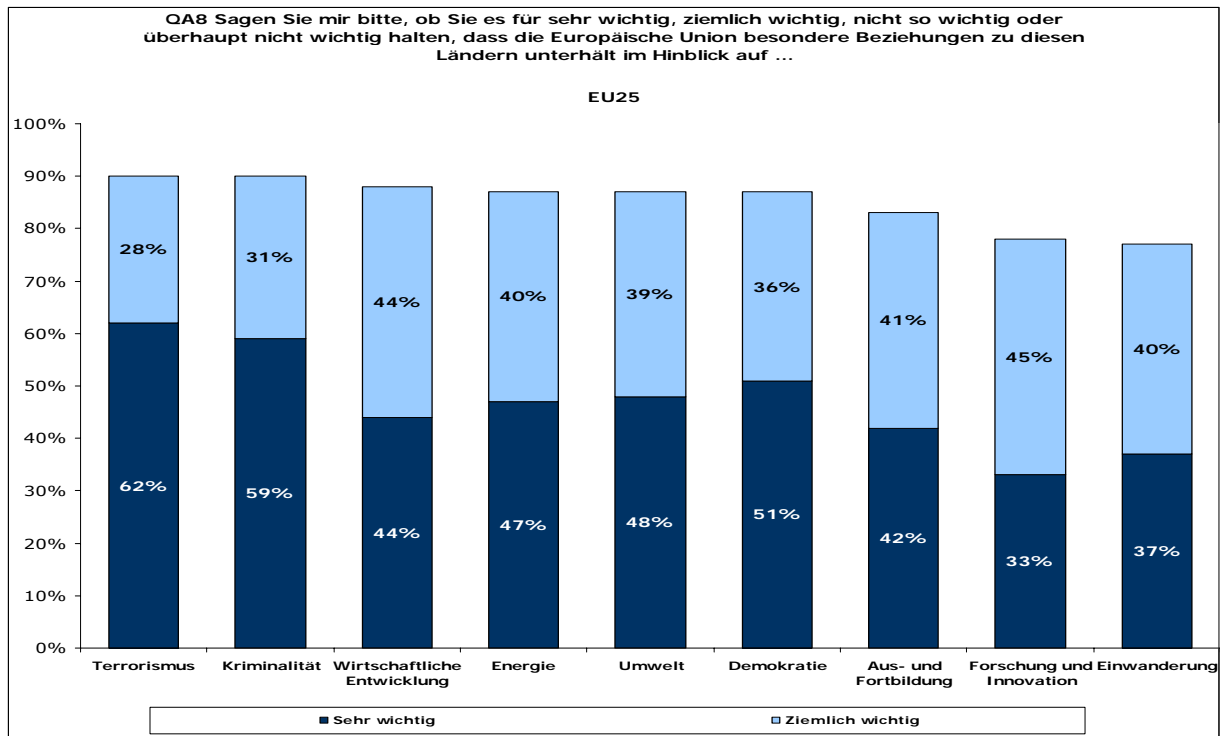
Die dänischen (41%), slowakischen (39%), finnischen (38%) und besonders lettischen (43%) Bürger messen der "Marktwirtschaft" größere Bedeutung bei.

Aus soziodemografischer Sicht ist bemerkenswert, dass die "Marktwirtschaft" in den Augen der Befragten mit höherem Ausbildungsniveau (Ausbildungsende nach dem 20. Lebensjahr 33%, mit 15 Jahren 18%) und mit höherem sozioökonomischem Status (Manager 37%, Selbstständige 32% und andere Angestellte 31%) einen wichtigen EU-Wert darstellt.

"Frieden" verkörpert für einen höheren Anteil der älteren Befragten (über 55) und Rentner (beide 44%) einen der wichtigsten Werte der EU, aber auch 47% der Befragten, die ihre Vollzeitausbildung mit 15 beendet haben, teilen diese Meinung.

- Die Bürger der EU25 unterstützen in hohem Maße die Zusammenarbeit zwischen der EU und ihren Nachbarn in besonderen Bereichen -

Quelle im Fragebogen: QA8¹⁷



¹⁷ QA8. Sagen Sie mir bitte für jeden der folgenden Bereiche, ob Sie es für sehr wichtig, ziemlich wichtig, nicht so wichtig oder überhaupt nicht wichtig halten, dass die Europäische Union besondere Beziehungen zu diesen Ländern (siehe Karte auf Seite 9) unterhält im Hinblick auf ...
 1. Einwanderung; 2. Umwelt; 3. Energie; 4. Forschung und Innovation; 5. Demokratie; 6. Kriminalität; 7. Wirtschaftliche Entwicklung; 8. Aus- und Fortbildung; 9. Terrorismus

Eine überwältigende Mehrheit der EU-Bürger findet, dass die in der Befragung erfassten Bereiche für die Entwicklung besonderer Beziehungen zu den Nachbarländern wichtig sind.

Offensichtlich machen sich die Befragten Sorgen über ihre Sicherheit und messen daher der Zusammenarbeit mit den an die EU grenzenden Ländern in den Bereichen Terrorismus- (90%) und Kriminalitätsbekämpfung (90%) enorme Bedeutung bei.

Weitere Bereiche, die die Befragten als Schlüsselfelder der Zusammenarbeit betrachten, sind wirtschaftliche Entwicklung (88%), Energie (87%), Umweltschutz (87%) und Demokratie (87%).

Von den neun abgefragten Bereichen, die für besondere Beziehungen in Frage kommen, halten die Befragten Aus- und Fortbildung (83%), Forschung und Innovation (78%) und Einwanderung (77%) für am wenigsten wichtig.

Die niedrigen "Weiß nicht"-Quoten bei den Antworten lassen darauf schließen, dass sich die Befragten im Allgemeinen der Relevanz der Bereiche bewusst sind, zu denen sie um ihre Meinung gebeten wurden.

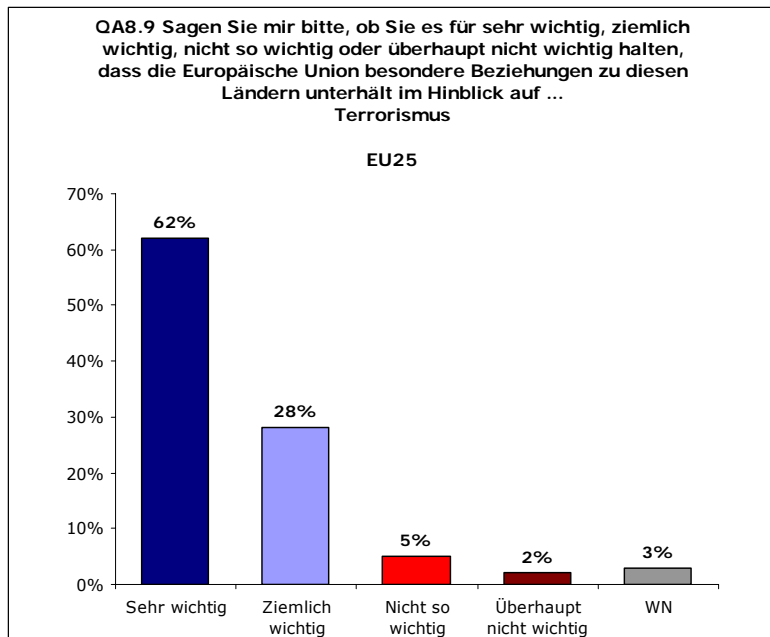
Bei den aggregierten Antworten "wichtig" und "nicht wichtig" ergeben sich keine nennenswerten Unterschiede zwischen den länderspezifischen und zwischen den soziodemografischen Resultaten. Untersucht man jedoch die Zahlen für die Antworten "sehr wichtig" und "ziemlich wichtig", gewinnt man einen Eindruck von der Intensität der Einschätzungen.

Die aggregierten Zahlen zeigen, dass Ungarn, Polen und Slowenen besondere Beziehungen mit den EU-Nachbarländern in den meisten Bereichen etwas stärker unterstützen als die anderen Völker. Auf der anderen Seite neigen Franzosen, Finnen und Österreicher bei einer Reihe von Kooperationsbereichen zu größerer Skepsis.

Wie zu erwarten wäre, neigt eine höhere Zahl von Befragten, die die Beziehungen der EU zu ihren Nachbarn als gut betrachten, auch dazu, die abgefragten Bereiche für wichtig zu halten.

Quelle im Fragebogen: QA8.9

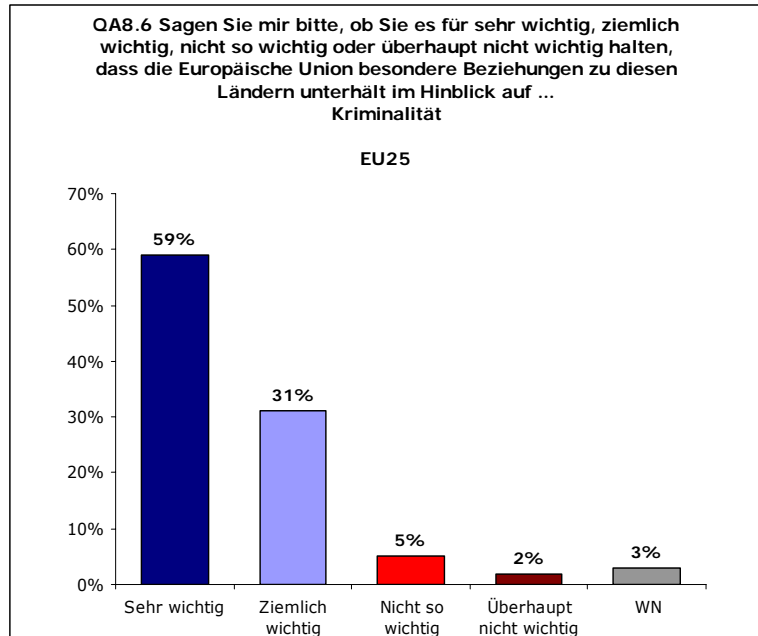
Die Zusammenarbeit bei der Terrorismusbekämpfung ist für die EU-Bürger der wichtigste Bereich. 90% halten ihn für "wichtig", 62% sogar für "sehr wichtig". Lediglich 7% glauben, dass er überhaupt nicht oder nicht so wichtig ist.



Auf Länderebene ist anzumerken, dass rund drei Viertel der Befragten im Vereinigten Königreich (75%), Dänemark (73%), Zypern (73%) und Schweden (73%) die Zusammenarbeit bei der Terrorismusbekämpfung als "sehr wichtig" ansehen.

Quelle im Fragebogen: QA8.6

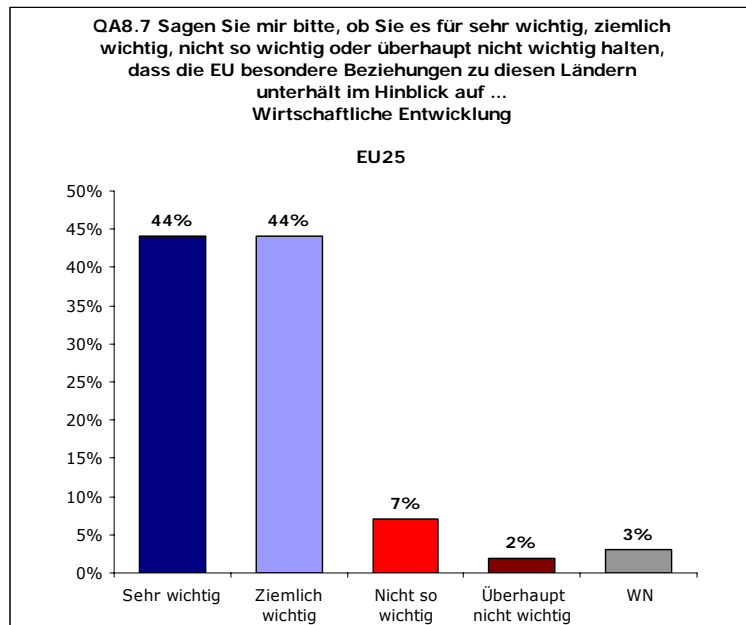
Die Möglichkeit einer Sicherheitskooperation zwischen der EU und ihren Nachbarländern zur Bekämpfung der organisierten Kriminalität nennen neun von zehn Befragten (90%) als "wichtig", eine Mehrheit (59%) glaubt sogar, dass sie "sehr wichtig" ist. Nur 7% sind gegenteiliger Meinung.



Ein erheblicher Prozentsatz der schwedischen (75%), zyprischen (73%) und bulgarischen (72%) Befragten misst diesem Thema besondere Bedeutung bei. Auf der anderen Seite sind weniger Malteser, Slowenen (beide 41%) und Portugiesen (44%) von einer größeren Bedeutung der Zusammenarbeit bei der Bekämpfung des organisierten Verbrechens überzeugt.

Quelle im Fragebogen: QA8.7

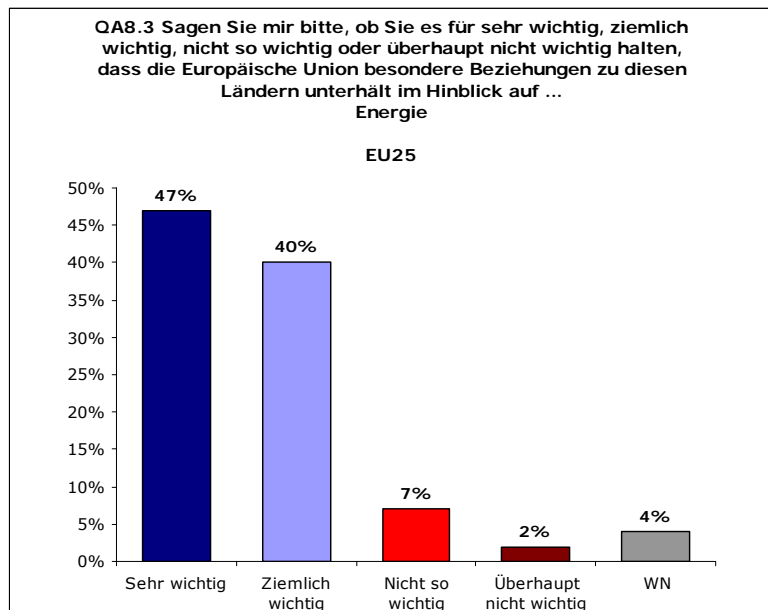
In den Augen von 88% der EU25-Bevölkerung ist es für die EU "wichtig", die Zusammenarbeit mit den umliegenden Ländern im Bereich der wirtschaftlichen Entwicklung auszubauen. Nur 9% stimmen dem nicht zu.



Die Zusammenarbeit im Bereich der wirtschaftlichen Entwicklung ist für die Befragten in Zypern (64%), der türkisch-zyprischen Gemeinschaft (63%), Bulgarien (63%), Rumänien (62%) und Kroatien (62%) besonders wichtig.

Quelle im Fragebogen: QA8.3

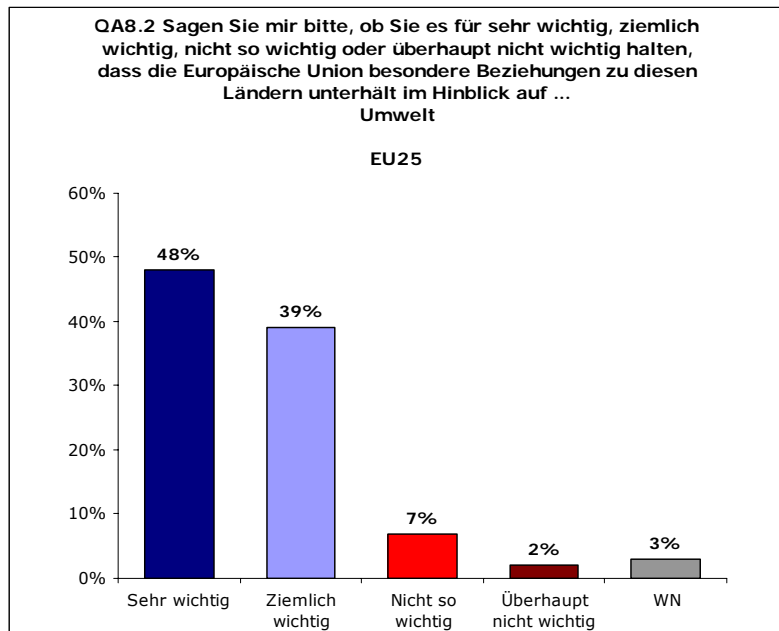
Die Unterstützung von 87% der EU-Bürger für die Bemühungen der Europäischen Kommission, eine engere Zusammenarbeit im Energiebereich inner- und außerhalb der Grenzen der Europäischen Union zu fördern, ist ein ermutigendes Zeichen. 47% der Befragten halten den Energiebereich sogar für "sehr wichtig", nur 9% sind entgegengesetzter Meinung.



Ungefähr zwei Drittel der zyprischen (65%) und ungarischen (62%) Befragten unterstützen diese Politik stark.

Quelle im Fragebogen: QA8.2

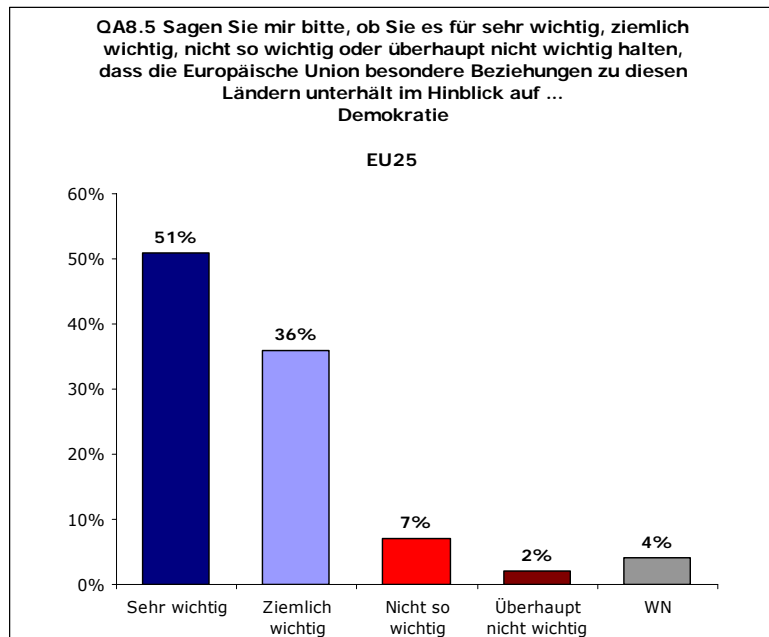
Für 87% der EU-Bürger ist es "wichtig", dass in Fragen des Umweltschutzes mit den Nachbarländern zusammengearbeitet wird, lediglich 9% meinen das Gegenteil.



Eine nicht unerhebliche Zahl der schwedischen (71%), dänischen (65%) und ungarischen (60%) Befragten betrachtet den Umweltschutz als "sehr wichtigen" Aspekt einer solchen Zusammenarbeit. Gerade die nordischen Befragten weisen einen besonderen Bezug zum Umweltschutz auf.

Quelle im Fragebogen: QA8.5

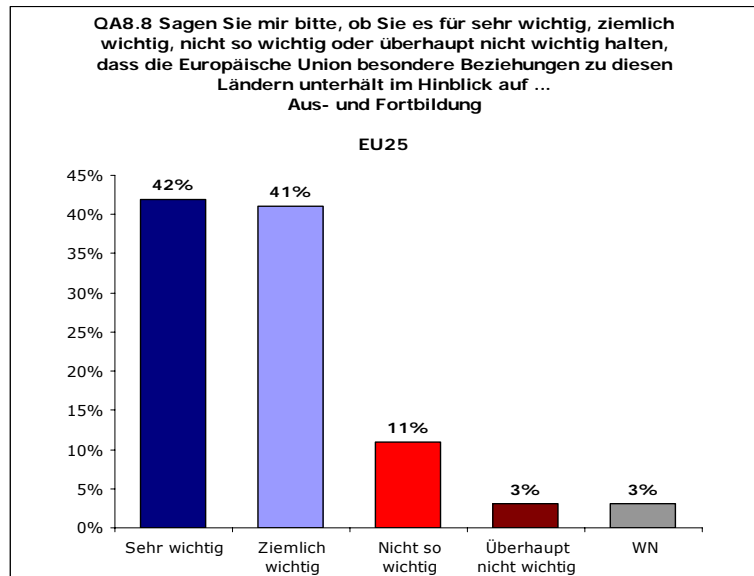
Die meisten Befragten (87%) glauben, dass die EU im Bereich der Demokratie besondere Beziehungen zu ihren Nachbarn unterhalten sollte. Eine Mehrheit (51%) hält diesen Bereich sogar für "sehr wichtig", nur 9% stimmen dem nicht zu.



Eine Mehrheit der befragten Zyprioten (71%), Schweden (68%), Griechen (66%) und Dänen (65%) betrachtet die Demokratie als maßgeblichen Faktor für die Beziehungen der EU zu ihren Nachbarländern.

Quelle im Fragebogen: QA8.8

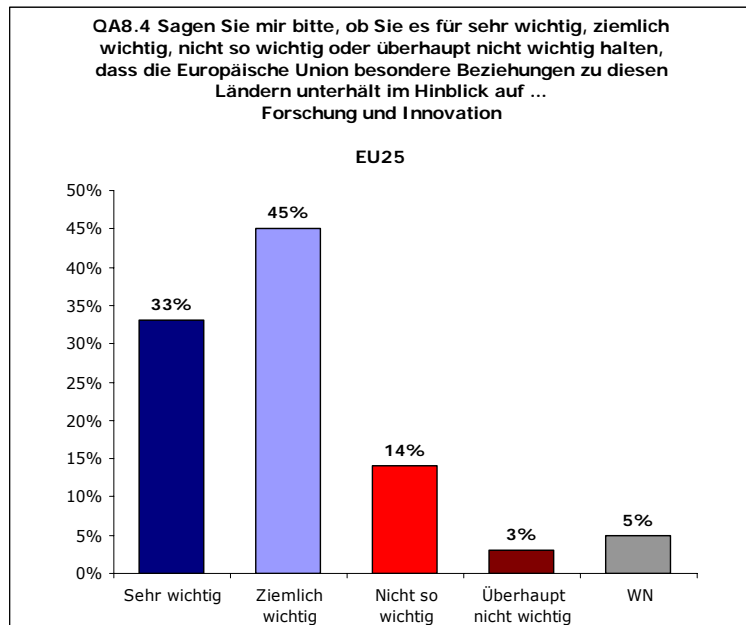
Eine deutliche Mehrheit der EU-Bürger (83%) findet, dass die Zusammenarbeit in der Aus- und Fortbildung "wichtig" ist, 14% schließen sich dem nicht an.



Die Befragten in Zypern (65%), der türkisch-zyprischen Gemeinschaft (65%) und der Türkei (61%) messen der Kooperation im Aus- und Fortbildungsbereich erhebliche Bedeutung bei. Dies könnte bedeuten, dass die EU nach Ansicht der Bürger dieser Länder hier eine stärkere Rolle spielen sollte. Im Gegensatz dazu messen Deutsche (23%) und Schweden (23%) mit rund einem Viertel der Befragten diesem Bereich der Zusammenarbeit nur wenig Bedeutung bei.

Quelle im Fragebogen: QA8.4

Für 78% der EU-Bevölkerung sollten Forschung und Innovation bei einer engeren Zusammenarbeit zwischen der EU und ihren Nachbarländern eine Rolle spielen. 17% sehen dies anders.

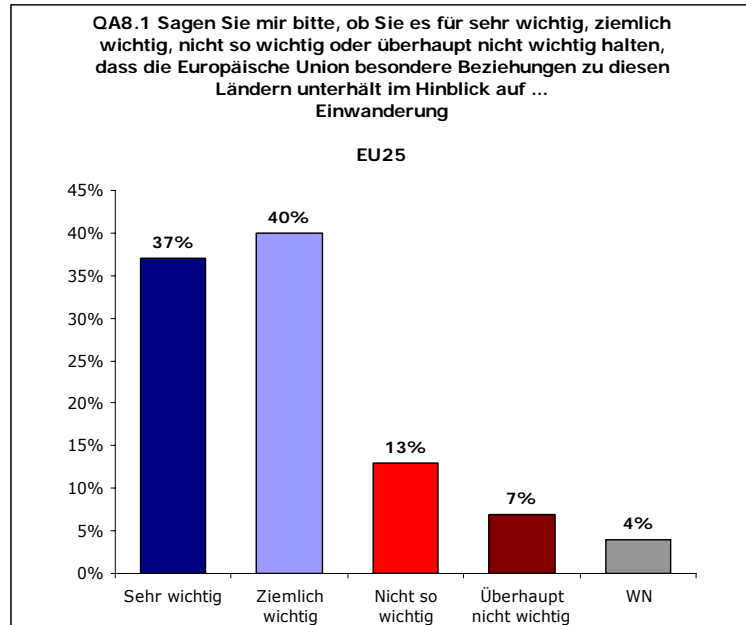


Eine Mehrheit der Befragten in Zypern (52%), der türkisch-zyprischen Gemeinschaft (51%), Ungarn (48%) und Rumänien (48%) sieht Forschung und Innovation als wesentliche Komponente der Beziehungen der EU zu ihren Nachbarländern an.

Ein beträchtlicher Anteil der niederländischen (33%), deutschen (28%), finnischen (27%) und dänischen (25%) Befragten ist der Ansicht, dass besondere Beziehungen auf dem Gebiet der Forschung und Innovation nicht oder nicht so wichtig sind.

Quelle im Fragebogen: QA8.1

Die EU-Bürger halten die Einwanderung im Zusammenhang mit einer künftigen Kooperation mit den Nachbarländern für den am wenigsten wichtigen Bereich (aus einer Liste abgefragter Bereiche). Trotzdem glaubt immer noch eine große Mehrheit (77%), dass es wichtig ist, besondere Beziehungen im Bereich der Einwanderung zu unterhalten. 19% finden dies nicht.



Die Mehrheit der türkisch-zyprischen (55%), dänischen (52%) und spanischen (51%) Befragten betrachtet Einwanderung als "sehr wichtigen" Bereich für die künftigen Beziehungen zu den EU-Nachbarn.

Rund drei von zehn Befragten in den Niederlanden (30%), Belgien (30%), Deutschland (28%), Zypern (28%) und Frankreich (26%) glauben, dass die Einwanderung kein wesentlicher Kooperationsbereich ist.

3.3. Wahrnehmung der Vor- und Nachteile der Europäischen Nachbarschaftspolitik

3.3.1. Politische Aspekte der Europäischen Nachbarschaftspolitik

- Eine breite Mehrheit der EU-Bürger glaubt, dass die Hilfe der EU für ihre Nachbarländer dazu dienen kann, Frieden und Demokratie über die EU-Grenzen hinaus zu verbreiten -

Wie wir schon im vorigen Kapitel gesehen haben, betrachten die Befragten Menschenrechte, Frieden und Demokratie als Schlüsselwerte, die die Europäische Union am besten verkörpern. In diesem Abschnitt untersuchen wir, ob die EU-Bürger der Ansicht sind, dass die Nachbarländer diese Werte teilen und ob die EU diese Werte durch ihre Politik weitertragen oder fördern sollte. Wir sehen uns auch an, wie die Öffentlichkeit die Zusammenarbeit mit diesen Ländern wahrnimmt und was die EU nach Auffassung ihrer Bürger tun sollte, wenn die Zusammenarbeit nicht funktioniert.

Werte der Europäischen Union

Quelle im Fragebogen: QA9a.1¹⁸

Gemeinsame Werte mit den Nachbarländern zu teilen, könnte die Beziehungen vereinfachen und den Weg für Abkommen ebnen, da dies die Kulturen einander näher bringt. Es ist jedoch keine Voraussetzung für eine wirksame Kooperation und effiziente Zusammenarbeit.

Rund 60% der Befragten denken, dass die Nachbarländer der EU nicht dieselben Werte wie die Europäische Union teilen. Fast ein Drittel der Befragten (31%) glaubt dagegen an die Existenz einer Wertegemeinschaft zwischen der EU und den in der Umfrage erfassten Nachbarländern.

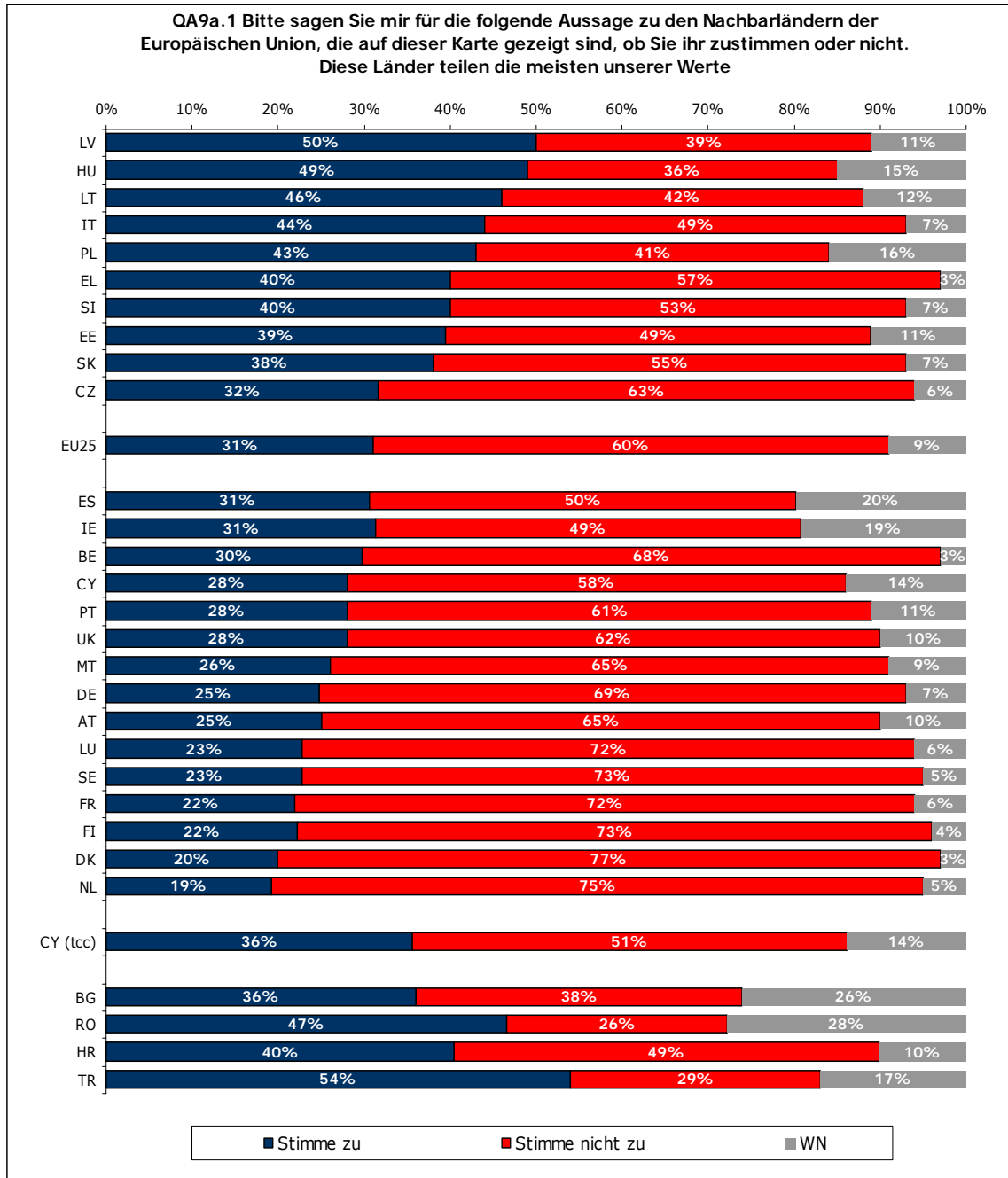
Zwischen der Einschätzung der Bürger der EU15 und denen der 10 neuen Mitgliedstaaten besteht ein erheblicher Unterschied. Die Menschen in den neuen Mitgliedstaaten gehen nämlich mit größerer Wahrscheinlichkeit davon aus, dass die Nachbarländer dieselben Werte teilen (45% gegenüber 42%), als die in der EU15 (63% gegenüber 29%).

Auf Länderebene liegen die meisten Zahlen im Bereich des EU25-Durchschnitts. In Dänemark (77%), den Niederlanden (75%), Finnland (73%), Schweden (73%), Frankreich (72%) und Luxemburg (72%) sind die Befragten am skeptischsten, ob die EU und ihre Nachbarländer gemeinsame Werte teilen.

¹⁸ QA9a. Bitte sagen Sie mir für jede der folgenden Aussagen zu den Nachbarländern der Europäischen Union, die auf dieser Karte gezeigt sind (siehe Seite 9), ob Sie dieser Aussage zustimmen oder nicht.

1. Diese Länder teilen die meisten unserer Werte

Im Gegensatz zum allgemeinen Bild stimmt die Mehrzahl der befragten Türken (54%), Letten (50%), Ungarn (49%), Rumänen (47%), Litauer (46%) und Polen (43%) der Aussage zu, dass die Nachbarländer dieselben Werte wie die EU teilen.



Eine Analyse der soziodemografischen Kategorien zeigt bezeichnenderweise, dass junge Menschen (15- bis 24-Jährige 36%) und Studenten (37%) stärker an das Bestehen einer Wertegemeinschaft der EU und ihrer Nachbarländer glauben.

Frieden und Demokratie sind zwei Werte, von denen die meisten Befragten glauben, dass sie die EU am besten verkörpern. Eine Mehrheit der Befragten glaubt zudem, dass sich diese Werte durch EU-Hilfe an die Nachbarländer weitergeben lassen.

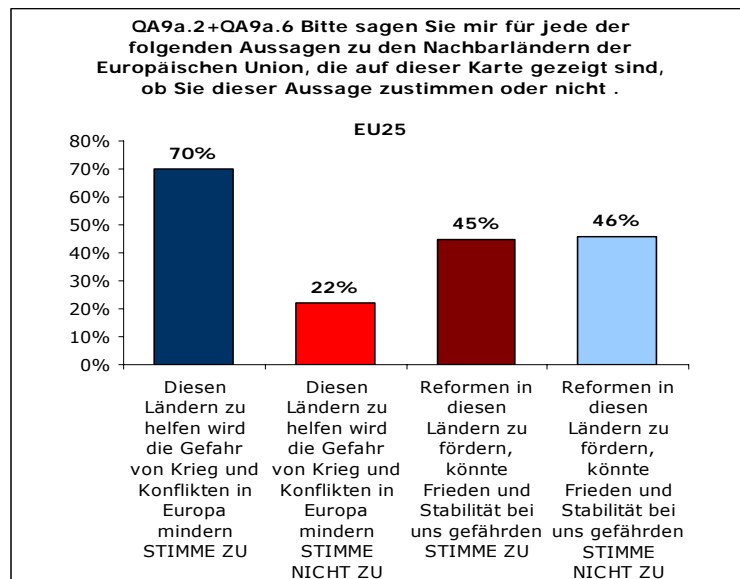
Gleichzeitig sind sie aber auch beunruhigt über den Frieden und die Stabilität zu Hause, die ihres Erachtens durch die Förderung von Reformen in den Nachbarländern gefährdet sein könnten.

Quelle im Fragebogen: QA9a.2 und QA9a.6¹⁹

Da sich die beiden folgenden Fragen mit Aspekten des Friedens befassen, kann durch ihren Vergleich eine mögliche Ambivalenz der Öffentlichkeit bei diesem Thema beleuchtet werden.

Etwa 70% der EU-Bevölkerung glauben, dass EU-Hilfe für die Nachbarländer die Gefahr von Krieg und Konflikten in Europa mindern wird. 22% stimmen dem nicht zu.

In der Frage der möglichen Folgen einer Verwicklung der EU in die inneren Angelegenheiten der Nachbarländer sind die Meinungen jedoch extrem geteilt. Eine knappe Mehrheit (46%) glaubt zwar nicht, dass die Förderung von Reformen in den umliegenden Ländern Frieden und Stabilität in der EU gefährden könnte, 45% denken aber, dass von der EU geförderte Reformen in diesen Ländern eine Gefahr für ihre eigene Sicherheit darstellen könnten. Es sollte allerdings darauf hingewiesen werden, dass die Formulierung "könnte ... gefährden" eher eine potenzielle als klar umrissene Bedrohung impliziert.

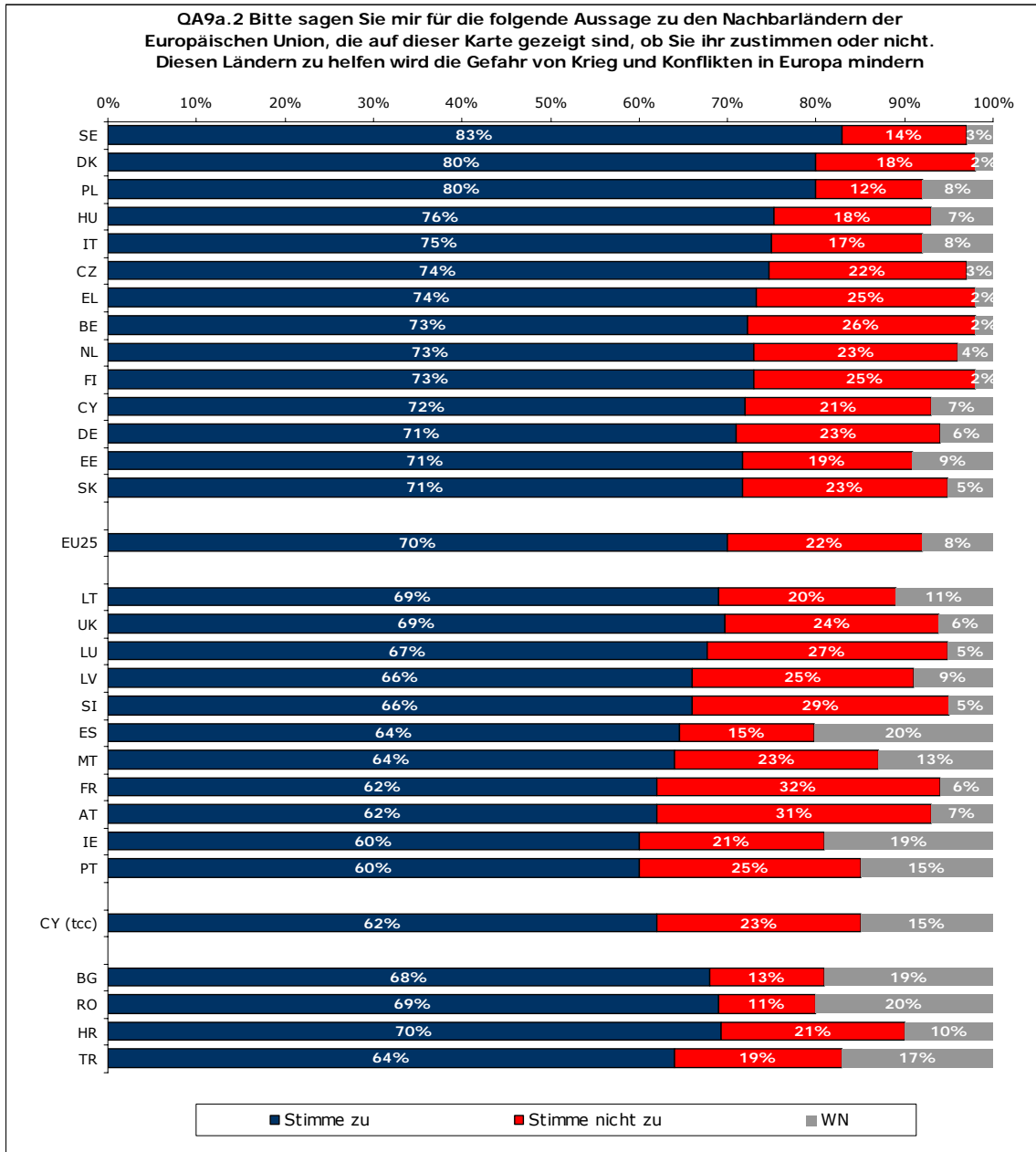


¹⁹ QA9a. Bitte sagen Sie mir für jede der folgenden Aussagen zu den Nachbarländern der Europäischen Union, die auf dieser Karte gezeigt sind (siehe Seite 9), ob Sie dieser Aussage zustimmen oder nicht.

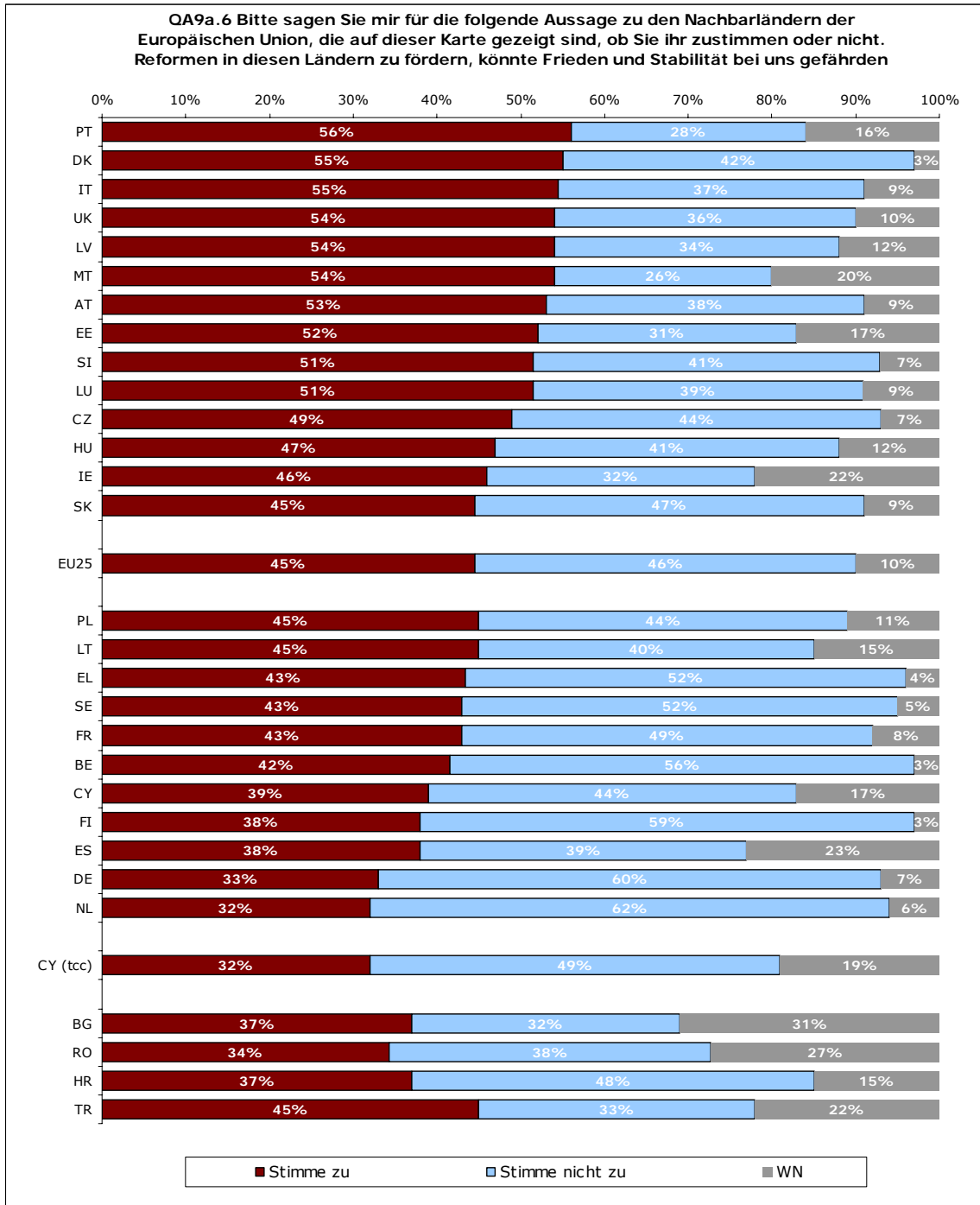
2. Diesen Ländern zu helfen wird die Gefahr von Krieg und Konflikten in Europa mindern.

6. Reformen in diesen Ländern zu fördern, könnte Frieden und Stabilität bei uns gefährden.

Die Analyse nach Ländern macht deutlich, dass Hilfe der EU für ihre Nachbarländer in den Augen einer deutlichen Mehrheit der befragten Schweden (83%), Dänen (80%) und Polen (80%) die Gefahr von Krieg und Konflikten in Europa verringern wird. Auf der anderen Seite sind die französischen (32% stimmen nicht zu), österreichischen (31% stimmen nicht zu) und slowenischen Befragten (29% stimmen nicht) davon am wenigsten überzeugt.



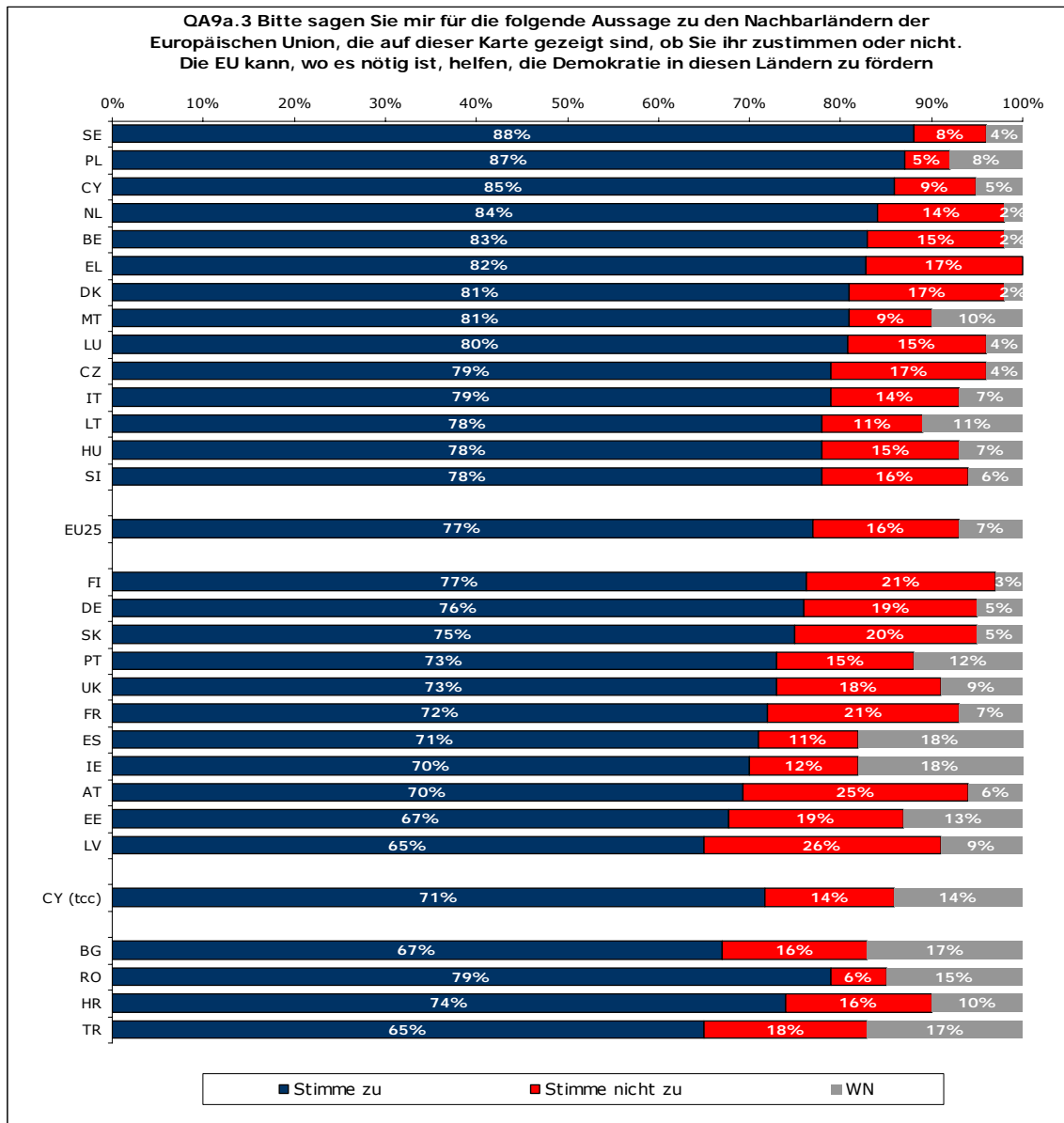
In 15 Mitgliedstaaten und der Türkei (45%) und Bulgarien (37%) fürchtet eine Mehrheit der Befragten mögliche negative Konsequenzen für die eigene Sicherheit, wenn sich die EU um die Förderung von Reformen in den Nachbarländern bemüht. Eine Mehrheit der niederländischen (62%), deutschen (60%) und finnischen (59%) Befragten erteilt diesem Gedanken hingegen eher eine Absage.



Quelle im Fragebogen: QA9a.3²⁰

In der Frage einer Ausdehnung der Demokratie in die Nachbarländer finden 77% der in der EU lebenden Befragten, dass die EU diese Rolle spielen kann, wo dies nötig ist. 16% stimmen dem nicht zu, 7% haben keine Meinung.

Auf Länderebene lässt sich feststellen, dass selbst in Lettland, dem Land, in dem die Skepsis über die Förderung der Demokratie außerhalb der EU-Grenzen am größten ist, fast zwei Drittel der Bevölkerung (65%) glauben, dass dies geleistet werden kann.



²⁰ QA9a. Bitte sagen Sie mir für jede der folgenden Aussagen zu den Nachbarländern der Europäischen Union, die auf dieser Karte gezeigt sind (siehe Seite 9), ob Sie dieser Aussage zustimmen oder nicht.
3. Die EU kann, wo es nötig ist, helfen, die Demokratie in diesen Ländern zu fördern.

Die soziodemografischen Variablen lassen die gleichen Trends wie bei allen drei wertebezogene Fragen erkennen. Männer, Befragte mit höherem Ausbildungsniveau, Manager, andere Angestellte, Selbstständige und Studenten sind sich nämlich tendenziell sicherer, was die Erfolgchancen der EU in diesen Bereichen angeht.

Auf diesen Optimismus stößt man auch bei den Befragten, die an den Nachbarländern interessiert sind, den Befragten, die die Beziehungen der EU zu diesen Ländern für gut halten, oder den Befragten, die die Bewerberländer besser kennen.

| | Diesen Ländern zu helfen wird die Gefahr von Krieg und Konflikten in Europa mindern STIMME ZU | Reformen in diesen Ländern zu fördern, könnte Frieden und Stabilität bei uns gefährden STIMME NICHT ZU | Die EU kann, wo es nötig ist, helfen, die Demokratie in diesen Ländern zu fördern STIMME ZU |
|----------------------------------|--|---|--|
| EU25 | 70% | 46% | 77% |
| Geschlecht | | | |
| Männlich | 73% | 49% | 80% |
| Weiblich | 68% | 42% | 74% |
| Ausbildung (Ende der) | | | |
| 15 | 63% | 34% | 70% |
| 16-19 | 70% | 44% | 78% |
| 20+ | 77% | 60% | 81% |
| Studiert noch | 76% | 50% | 83% |
| Berufliche Tätigkeit | | | |
| Selbständige | 76% | 52% | 79% |
| Manager / leitende Angestellte | 76% | 62% | 81% |
| Andere Angestellte | 75% | 51% | 82% |
| Facharbeiter / Sonstige Arbeiter | 67% | 42% | 76% |
| Hausfrauen / Hausmänner | 63% | 36% | 70% |
| Arbeitslose | 68% | 40% | 76% |
| Rentner / Pensionäre | 69% | 41% | 73% |
| Studenten | 76% | 50% | 83% |

| | Diesen Ländern zu helfen wird die Gefahr von Krieg und Konflikten in Europa mindern STIMME ZU | Reformen in diesen Ländern zu fördern, könnte Frieden und Stabilität bei uns gefährden STIMME NICHT ZU | Die EU kann, wo es nötig ist, helfen, die Demokratie in diesen Ländern zu fördern STIMME ZU |
|---|--|---|--|
| EU25 | 70% | 46% | 77% |
| Interesse an Nachbarländern | | | |
| Interessiert | 79% | 52% | 84% |
| Nicht interessiert | 63% | 39% | 70% |
| Beurteilung der Verhältnisse der EU mit ihren Nachbarländern | | | |
| Gut | 77% | 50% | 83% |
| Schlecht | 61% | 41% | 68% |
| Wissen über Kandidatenländer | | | |
| Gut | 80% | 62% | 83% |
| Schlecht | 70% | 45% | 76% |

Wahrnehmung der Zusammenarbeit mit den Nachbarländern durch die EU-Bürger

Quelle im Fragebogen: QA9a.7²¹

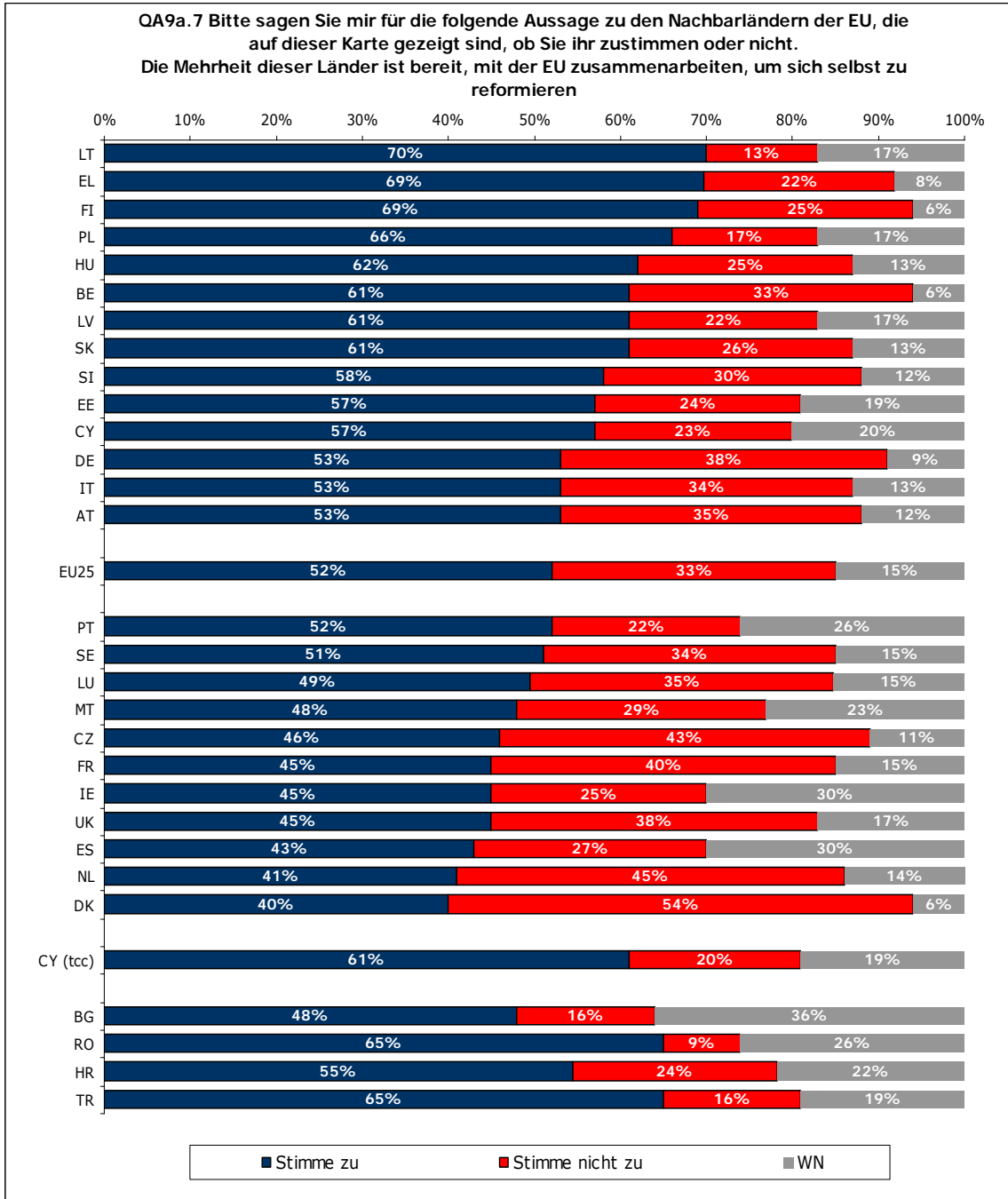
Die Mehrheit der EU-Bürger (52%) glaubt, dass die Nachbarländer bereit sind, mit der EU zusammenzuarbeiten, um innere Reformen einzuleiten. Jeder dritte Befragte (33%) hält strukturelle Reformen nicht für eines der Hauptziele der Nachbarländer bei ihrer Zusammenarbeit mit der EU, 15% konnten sich zu diesem Thema keine Meinung bilden.

Wenn man davon ausgeht, dass die EU-Bürger Reformen in den Nachbarländern als etwas Positives ansehen und glauben, dass die EU-Hilfsangebote für diese Länder akzeptabel sind, könnte man eine größere Unterstützung der Öffentlichkeit für die EU-Politik in diesem Bereich erwarten.

Die öffentliche Meinung in der EU15 (50%) vertraut der Bereitschaft der Nachbarländer zur Zusammenarbeit mit der EU-Hilfe für Reformen weniger als die in den neuen Mitgliedstaaten (62%).

Die Mehrheit der litauischen (70%), griechischen (69%) und finnischen (69%) Befragten glaubt, dass die Nachbarländer zur Zusammenarbeit mit der EU bereit sind, um innere Reformen zu bewerkstelligen. Die dänischen (54%) und niederländischen (45%) Befragten sind dagegen am skeptischsten.

²¹ QA9a. Bitte sagen Sie mir für jede der folgenden Aussagen zu den Nachbarländern der Europäischen Union, die auf dieser Karte gezeigt sind (siehe Seite 9), ob Sie dieser Aussage zustimmen oder nicht.
7. Die Mehrheit dieser Länder ist bereit, mit der EU zusammenzuarbeiten, um sich selbst zu reformieren

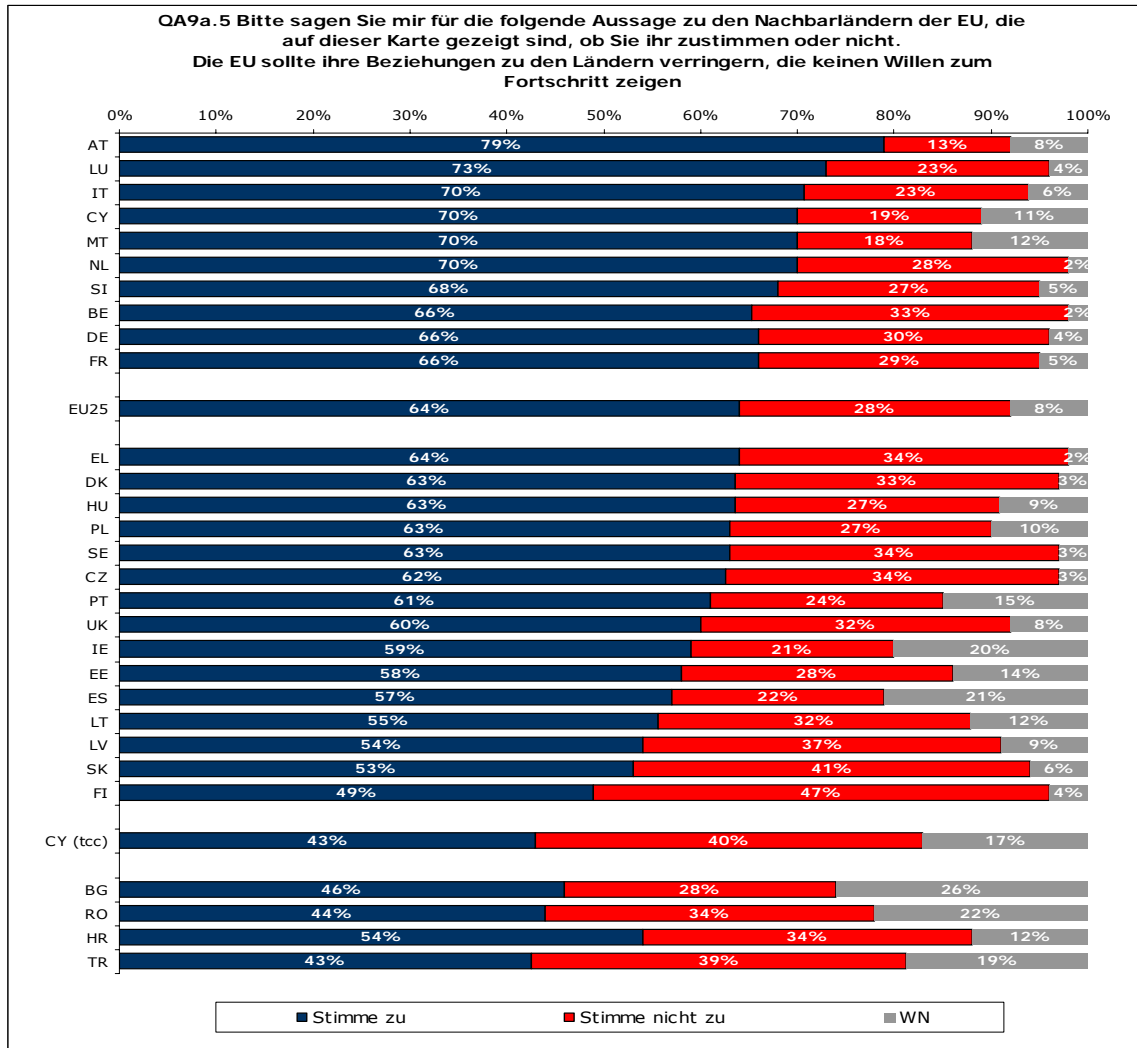


Aus den soziodemografischen Zahlen lässt sich ein etwas höherer Anteil der "Weiß nicht"-Antworten als im EU-Durchschnitt (15%) bei weiblichen Befragten (19%), Personen, die ihre Vollzeitausbildung mit 15 beendet haben (22%), und Hausfrauen/-männern (24%) ablesen.

Quelle im Fragebogen: QA9a.5²²

Für den Fall, dass ein Nachbarland keinen Willen zu Fortschritten bei Reformen zeigt, glaubt eine Mehrheit der Befragten (64%), dass die EU ihre Beziehungen zu diesem Land verringern sollte. 28% stimmen diesem Vorschlag nicht zu.

In allen befragten Ländern glaubt eine Mehrheit, dass die EU ihre Beziehungen verringern sollte, wenn Nachbarländer keinen Willen zum Fortschritt zeigen. Die stärkste Zustimmung zu dieser Aussage findet sich in Österreich (79%) und Luxemburg (73%).



Aus soziodemografischer Sicht stimmt eine größere Zahl von Befragten, die eine höhere Ausbildung abgeschlossen haben (39%), Managern (38%), anderen Angestellten und Studenten (beide 33%) der Verringerung der Beziehungen zu Nachbarländern, die keinen Willen zum Fortschritt zeigen, nicht zu.

²² QA9a. Bitte sagen Sie mir für jede der folgenden Aussagen zu den Nachbarländern der Europäischen Union, die auf dieser Karte gezeigt sind (siehe Seite 9), ob Sie dieser Aussage zustimmen oder nicht.
 5. Die EU sollte ihre Beziehungen zu den Ländern verringern, die keinen Willen zum Fortschritt zeigen.

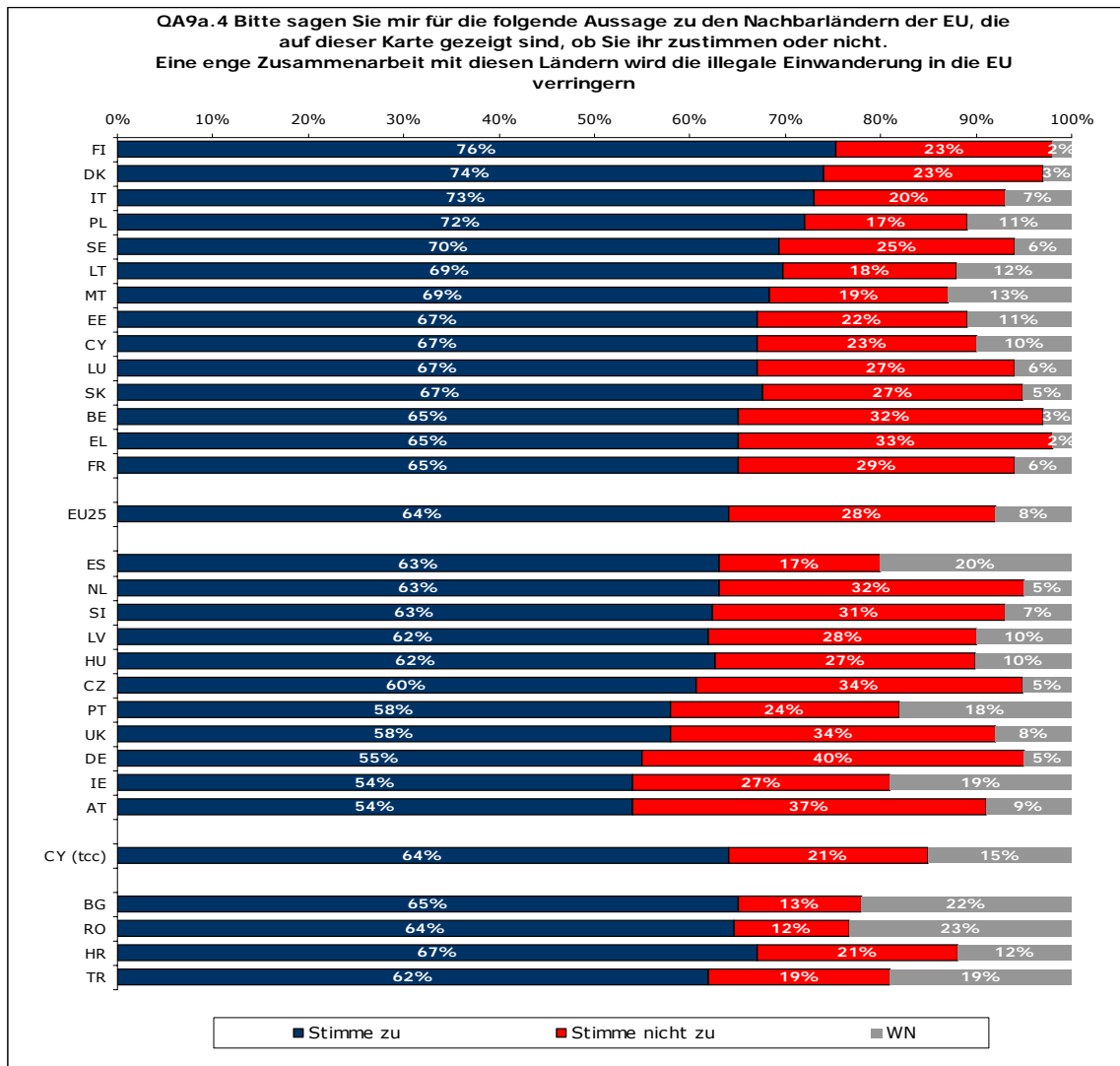
3.3.2. Soziale Aspekte der Europäischen Nachbarschaftspolitik

- 64% der EU-Bürger erwarten, dass die illegale Einwanderung in die EU im Falle einer engen Zusammenarbeit mit den Nachbarländern zurückgeht -

Quelle im Fragebogen: QA9a.4²³

Die Mehrheit (64%) der EU-Bürger glaubt, dass eine enge Zusammenarbeit mit den Nachbarländern die illegale Einwanderung in die EU verringern wird. 28% stimmen dieser Annahme nicht zu.

Die meisten finnischen Befragten (76%) glauben, dass sich Beziehungen einer engen Zusammenarbeit mit den EU-Nachbarn positiv auf die Verringerung der illegalen Einwanderung auswirken werden. Deutsche (40%) und Österreicher (37%) sind davon weniger überzeugt.



²³ QA9a. Bitte sagen Sie mir für jede der folgenden Aussagen zu den Nachbarländern der Europäischen Union, die auf dieser Karte gezeigt sind (siehe Seite 9), ob Sie dieser Aussage zustimmen oder nicht.
4. Eine enge Zusammenarbeit mit diesen Ländern wird die illegale Einwanderung in die EU verringern.

3.3.3. Wirtschaftliche Aspekte der Europäischen Nachbarschaftspolitik

- Die meisten EU-Bürger glauben an beiderseitige wirtschaftliche Vorteile durch die Europäische Nachbarschaftspolitik, machen sich aber Sorgen über potenziell hohe Kosten -

In diesem Kapitel gehen wir der Frage nach, ob die Befragten die Chancen, die sich durch die Europäische Nachbarschaftspolitik (ENP) eröffnen, als Win-Win-Situation für die Europäische Union wie für die Nachbarländer wahrnehmen.

Quelle im Fragebogen: QA9b.1 und QA9b.2²⁴

Eine breite Mehrheit der EU-Bürger (61%) glaubt, dass die Europäische Nachbarschaftspolitik für beide Seiten Vorteile mit sich bringen kann. Dagegen sehen 29% keine Verbindung zwischen erhöhtem Wohlstand in den Nachbarländern durch EU-Hilfe und eigenem Wohlstand der EU.

Die Befragten erkennen zwar die möglichen beiderseitigen Vorteile einer Zusammenarbeit mit den Nachbarländern, auffallend groß ist jedoch ihre Sorge über die potenziell hohen Kosten dadurch für die EU (81%). Nur 12% der Befragten finden nicht, dass die potenziellen Kosten einer EU-Hilfe hoch sein werden.²⁵

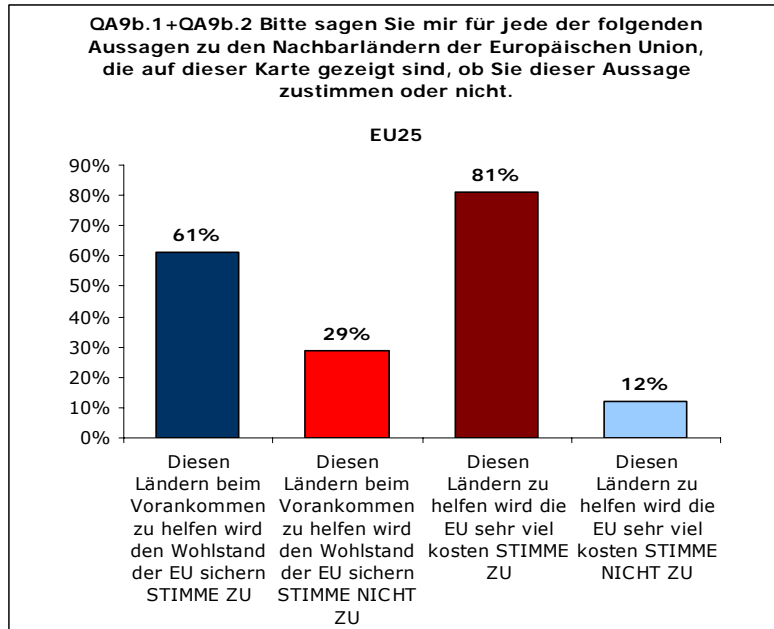
Einen interessanten Befund liefert die Kreuztabellierung. 61% der Befragten, nach deren Ansicht die EU-Hilfe teuer wäre, erkennen nämlich auch an, dass sie der EU zugute käme. Vielleicht sehen sie die EU-Unterstützung für die Nachbarländer als eine Art kostspielige Investition, die aber zu Wohlstand führen wird. Bei denen, die die keine hohen Kosten erwarten, steigt dieser Anteil auf 73%.

²⁴ QA9b. Und stimmen Sie den folgenden Aussagen über die EU-Nachbarländer, die auf dieser Karte gezeigt sind (siehe Seite 9), zu oder stimmen Sie dieser Aussage nicht zu?

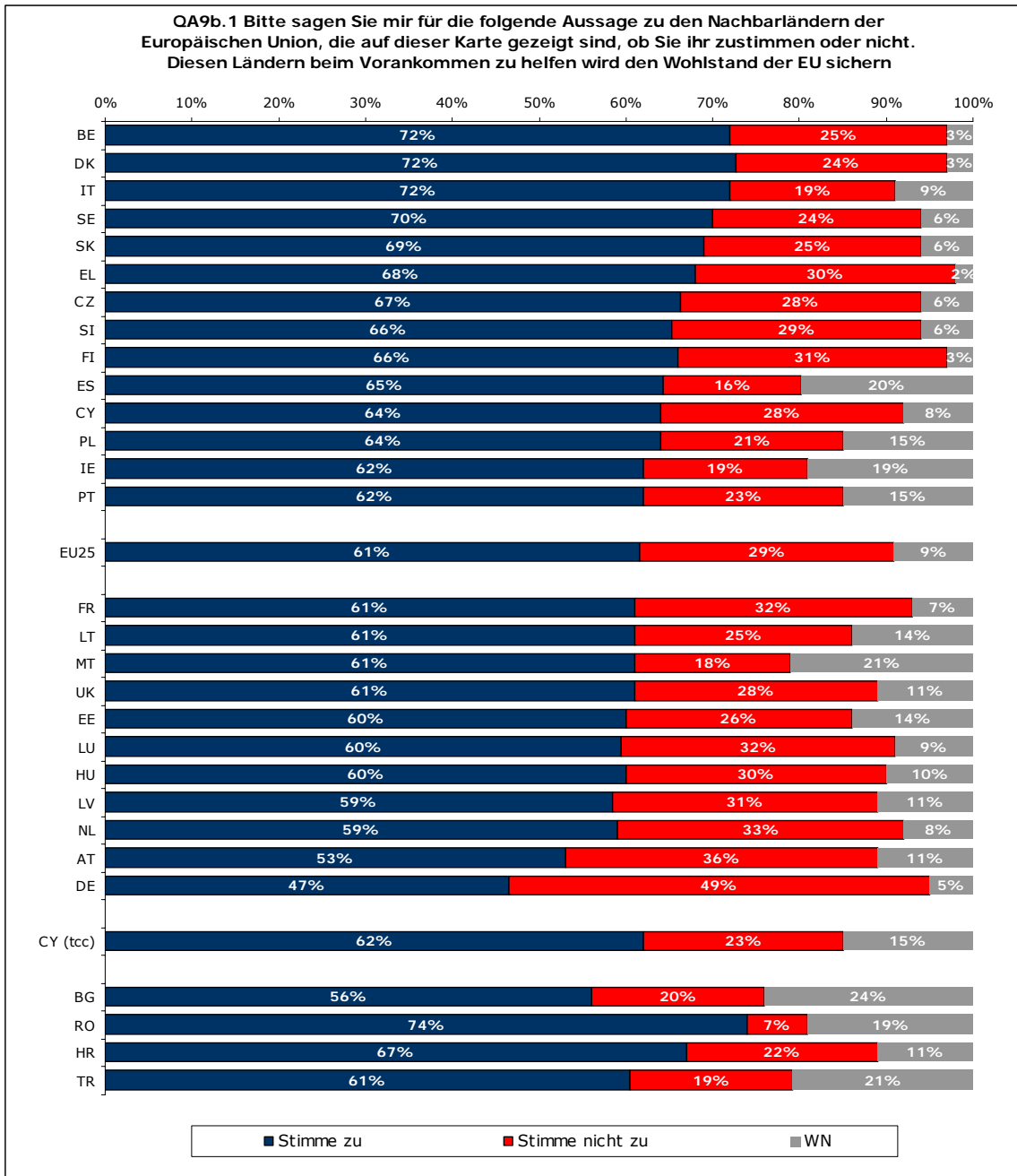
1. Diesen Ländern beim Vorankommen zu helfen wird den Wohlstand der EU sichern.
2. Diesen Ländern zu helfen wird die EU sehr viel kosten.

²⁵ Für die Haushaltsperiode 2000-2006 betrug die Unterstützung der EG für die Länder der Europäischen Nachbarschaftspolitik annähernd 5,3 Milliarden € für die südlichen Nachbarn, 3,1 Milliarden € für die östlichen Nachbarn und annähernd 2,5 Milliarden € in Form von Darlehen der Europäischen Investitionsbank. Von 2007 an wird es im Rahmen der Reform der EG-Förderinstrumente nur noch ein Instrument geben, das Europäische Nachbarschafts- und Partnerschaftsinstrument (ENPI) mit einer Finanzausstattung von fast 12 Milliarden €. Dies ist ein Anstieg um real 32%. Die Aufteilung der Fondsmittel auf die einzelnen Länderprogramme hängt von deren Bedürfnissen und der Aufnahmekapazität sowie von der Umsetzung der vereinbarten Reformen ab.

Siehe http://ec.europa.eu/world/enp/funding_de.htm

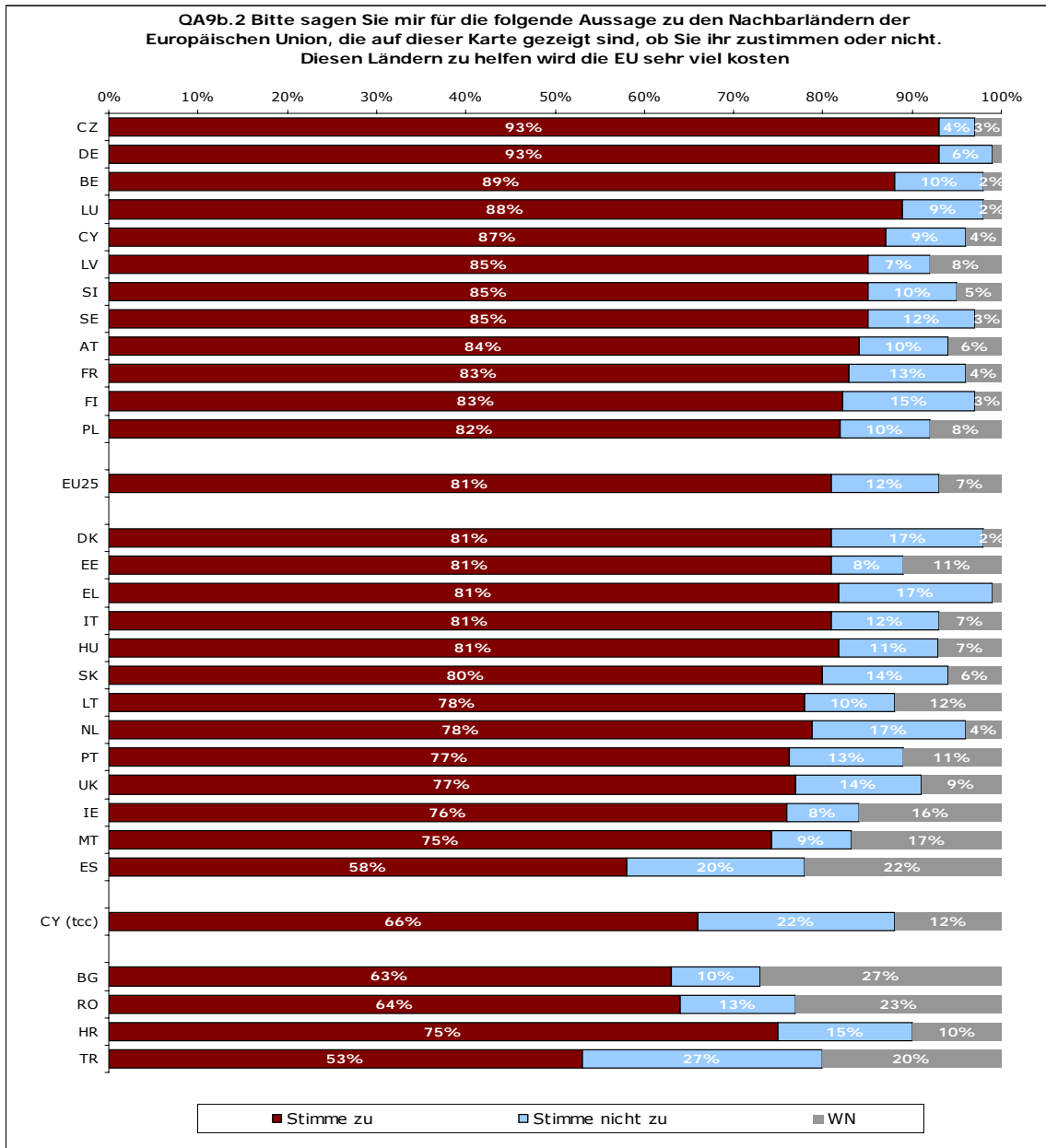


Zu den Länderergebnissen ist zu sagen, dass Deutschland das einzige Land ist, in dem eine relative Mehrheit (49% gegenüber 47%) daran zweifelt, dass die EU Vorteile aus der Hilfe für die Nachbarländer auf dem Weg zu Wohlstand ziehen wird. Am anderen Ende der Skala stellen wir fest, dass Belgier (72%), Dänen (72%) und Italiener (72%) die Beziehungen der EU zu ihren Nachbarländern in diesem Zusammenhang als Win-Win-Situation sehen.



Etwas mehr männliche Befragte (65%), Personen mit höherem Ausbildungsniveau (Ausbildungsende nach dem 20. Lebensjahr 66% im Vergleich zu 56% der Befragten, die ihre Vollzeitausbildung mit 15 beendet haben), Manager (66%) und Studenten (70%) glauben, dass die EU-Hilfe der Nachbarländer für beide Seiten vorteilhaft sein wird.

In allen befragten Ländern brachte eine große Mehrheit der Befragten Sorge über wahrgenommene hohe Kosten der EU-Hilfe für die Nachbarländer zum Ausdruck. Dennoch bestehen etliche signifikante Unterschiede. So sind Tschechen und Deutsche (beide 93%) am stärksten davon überzeugt, dass die Kosten sehr hoch sein werden. Auf der anderen Seite teilen wesentlich weniger Spanier (58%) diese Meinung. Dies lässt sich zum Teil durch den hohen Anteil von Spaniern erklären, die in dieser Frage keine Meinung haben (22%). Erwähnenswert ist auch ein erheblicher Unterschied zwischen der Zahl der Kroaten (75%) und Türken (53%), die glauben, dass die EU-Hilfe kostspielig wäre.

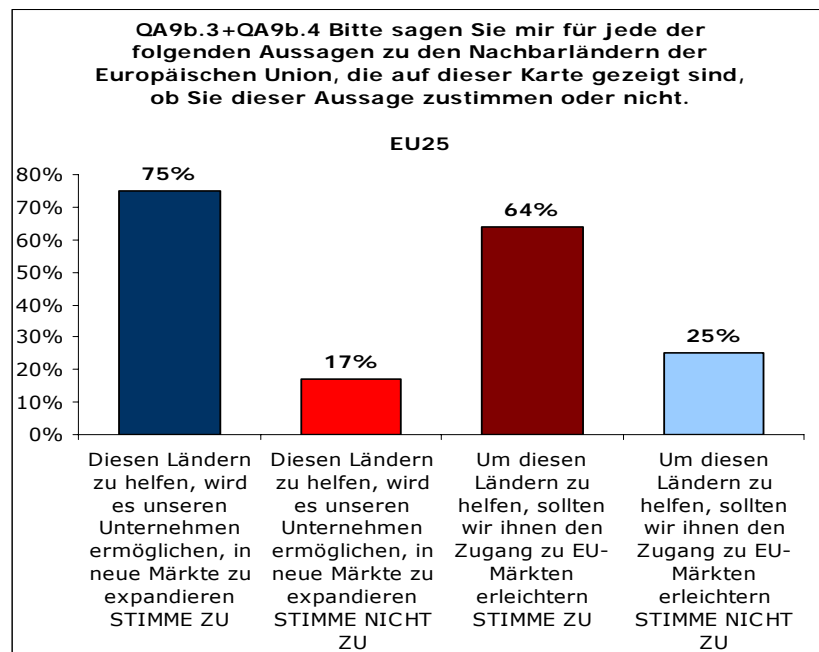


Zwischen den soziodemografischen Kategorien bestehen keine nennenswerten Unterschiede.

Quelle im Fragebogen: QA9b.3 und QA9b.4²⁶

Die Ausweitung des aktuellen Marktes ist sowohl im Interesse der EU als auch der sie umgebenden Länder.

Die Einstellungen der EU-Bürger zu einer wechselseitigen Ausdehnung des aktuellen Marktes stellen sich etwas anders dar als andere Bereiche der Zusammenarbeit. Auf der einen Seite sehen 75% eine Chance, durch die Unterstützungsleistung für die Nachbarländer neue Märkte für Unternehmen im eigenen Land und in der EU zu gewinnen. Trotzdem stimmen nur 64% (11 Prozent weniger) zu, diesen Ländern im Gegenzug einen leichteren Zugang zu den EU-Märkten anzubieten. Diese Reaktion mag sich durch Angst um ihre eigene wirtschaftliche Lage und den Wunsch erklären, vor widrigen wirtschaftlichen Entwicklungen geschützt zu sein, die sie nicht kontrollieren können.



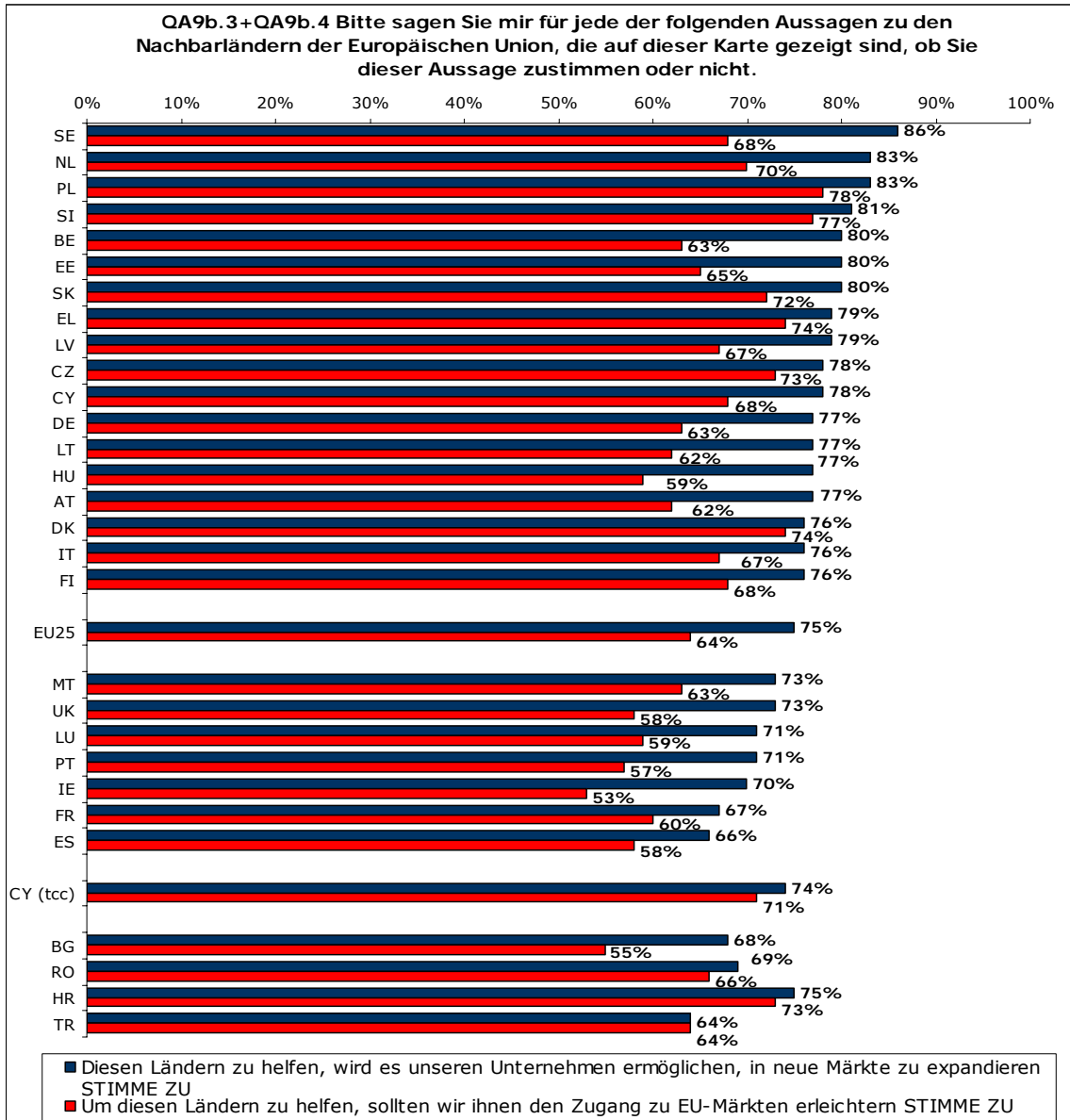
Die Analyse nach Ländern ergibt für die zwei Fragen zum Marktzugang ein relativ einheitliches Bild. In allen erfassten Ländern stimmt zwar die Mehrheit der Befragten zu, dass die Märkte in beiden Richtungen expandiert werden sollten, das Ausmaß der Ablehnung eines gleichzeitig angebotenen Zugangs zu den EU-Märkten schwankt jedoch.

²⁶ QA9b. Und stimmen Sie den folgenden Aussagen über die EU-Nachbarländer, die auf dieser Karte gezeigt sind (siehe Seite 9), zu oder stimmen Sie dieser Aussage nicht zu?

3. Diesen Ländern zu helfen, wird es unseren Unternehmen ermöglichen, in neue Märkte zu expandieren.

4. Um diesen Ländern zu helfen, sollten wir ihnen den Zugang zu EU-Märkten erleichtern.

Die größte Diskrepanz (18 Prozentpunkte Unterschied) lässt sich bei den Antworten der schwedischen (86% gegenüber 68%) und ungarischen (77% gegenüber 59%) Befragten feststellen.



Aus soziodemografischer Sicht stimmt einmal mehr ein größerer Anteil von Menschen mit höherem Ausbildungsniveau und höherem sozioökonomischem Status der Expansion der Märkte in beiden Richtungen zu.

Auch politisch links orientierte Befragte neigen eher zur Zustimmung zu einer gegenseitigen Marktöffnung.

Dies gilt ebenfalls für Befragtengruppen mit einer positiven Einstellung zur Nachbarschaftspolitik, die an den Nachbarländern interessiert sind, die die Beziehungen der EU zu den Nachbarländern für gut halten und die die Bewerberländer gut kennen.

SCHLUSSFOLGERUNGEN

Im Allgemeinen **sind die Länder außerhalb der Europäischen Union den EU-Bürgern einigermaßen bekannt**. Das genaue Wissen über die EU-Mitgliedstaaten ist jedoch eher gering. So konnte nur rund ein Viertel der Befragten die aktuelle Zahl der Mitgliedstaaten korrekt angeben, und die Mehrheit glaubt noch, dass die EU weniger als 25 Mitgliedsländer hat. Bei der Frage, ob sie wissen, welche Länder der EU beitreten sollen, nennen die Befragten zwar richtig die Türkei, Rumänien, Bulgarien und Kroatien (Beitritts- und Bewerberländer), der Bewerberstatus der ehemaligen jugoslawischen Republik Mazedonien ist jedoch weniger bekannt. Eine Mehrheit der Befragten konnte immerhin spontan zwischen einem und drei der offiziellen Beitritts- und Bewerberländer korrekt angeben.

Die Kenntnis der Nachbarländer bei den EU-Bürgern wird wahrscheinlich durch mehrere Faktoren beeinflusst, insbesondere geografische Nähe, Einwanderung und Tourismus. Die EU-Bürger nehmen in erster Linie Länder, die eine Landgrenze mit der EU teilen, als Nachbarn wahr, also die Ukraine, Russland und Weißrussland. Die Erfahrung eines Zusammentreffens mit Menschen aus den Nachbarländern scheinen nur wenige gemacht zu haben, erklären doch 36%, noch nie jemanden aus den in der Umfrage erfassten Ländern getroffen zu haben. Aus historischen und geografischen Gründen hatten mehr Bürger der EU15 Kontakt mit Menschen aus den Maghreb-Ländern, die Bürger in den 10 neuen Mitgliedstaaten hatten hingegen mehr Kontakte mit Ukrainern und Weißrussen.

Eine knappe Mehrheit (51%) erklärt, daran interessiert zu sein, was in den Nachbarländern der EU geschieht. Eine deutliche Minderheit meint allerdings, dass sie kein Interesse daran hat (48%).

Was die Arten der Beziehungen zwischen der EU und ihren Nachbarländern angeht, **wären über zwei Drittel der EU-Bürger (72%) mit einer erneuten Erweiterung der EU einverstanden, vorausgesetzt, der Prozess geht nicht zu schnell. Ein ähnlicher Anteil (70%) stimmt auch der Entwicklung besonderer Beziehungen parallel zur gegenwärtigen Erweiterung zu, die nicht so weitreichend sind wie die EU-Mitgliedschaft.** In der Frage, ob die EU ihre Nachbarländer genauso behandeln sollte wie andere Drittländer, wenn der gegenwärtige Erweiterungsprozess abgeschlossen ist, ist die europäische öffentliche Meinung jedoch stärker geteilt (52% genauso behandeln gegenüber 36% nicht genauso behandeln).

Die EU-Bürger sehen alle in der Umfrage erfassten Bereiche (**wirtschaftliche Entwicklung, Energie, Umweltschutz, Aus- und Fortbildung, Forschung und Innovation, Einwanderung**) als **wichtige Bereiche** für besondere Beziehungen zwischen der EU und ihren Nachbarländern an. **Die Befragten legen vor allem besonderen Nachdruck auf Zusammenarbeit bei der Bekämpfung von Terrorismus und organisierter Kriminalität.** Für fast zwei Drittel der EU-Bürger sind diese Bereiche sehr wichtig.

Die EU-Bürger nehmen die Beziehungen zu den Nachbarländern eher positiv wahr. Etwa 60% der Befragten denken zwar, dass diese Länder nicht dieselben Werte wie die EU teilen, sie glauben aber, dass die Zusammenarbeit für beide Seiten Vorteile bringen wird. Aus politischer Sicht ist die breite Mehrheit der Ansicht, dass die EU-Hilfe für ihre Nachbarländer dazu

dienen kann, Frieden und Demokratie über die Grenzen der EU hinauszutragen. Auf der anderen Seite fürchtet auch ein signifikanter Prozentsatz der Befragten um den eigenen Frieden und die eigene Stabilität, die ihres Erachtens gefährdet sein könnten, wenn Reformen in den Nachbarländern gefördert werden. Bei den sozialen Aspekten glauben zwei Drittel der Befragten, dass eine enge Zusammenarbeit mit den Nachbarländern die illegale Einwanderung in die EU verringern wird. Schließlich denken die EU-Bürger im Allgemeinen auch, dass die wirtschaftliche Zusammenarbeit mit den Nachbarländern den Wohlstand auf beiden Seiten erhöhen und für beide Seiten neue Märkte öffnen wird. Eine nicht unerhebliche Zahl von Befragten ist jedoch über die potenziell hohen Kosten dieser Politik beunruhigt.

Aus der Analyse geht zudem die Erwartung hervor, dass die EU ihre Beziehungen zu einem Land verringern sollte, das keine Bereitschaft zeigt, Fortschritte bei Reformen zu erzielen.

Zusammenfassend lässt sich sagen, dass, obwohl nur ein Fünftel der EU-Bürger von der Europäischen Nachbarschaftspolitik gehört hat, eine breite Zustimmung zur Entwicklung besonderer Beziehungen mit den Nachbarländern parallel zum gegenwärtigen Erweiterungsprozess besteht. Eine Mehrheit der EU25-Bevölkerung sieht solche Beziehungen trotz der Sorgen über potenziell hohe Kosten der Zusammenarbeit als Win-Win-Situation. Die Befragten erwarten, dass die Förderung und Unterstützung von Reformen in den EU-Nachbarländern diesen Vorteile auf dem Gebiet der wirtschaftlichen und sozialen Entwicklung, aber auch der Good Governance bringen wird. Auf der anderen Seite erwarten sie auch, dass die Förderung von Stabilität und eines günstigen wirtschaftlichen Umfelds sowie eine wechselseitige Öffnung der Märkte ebenfalls zu Wohlstand in der EU beitragen werden. Der Gesamtnutzen könnte somit die "Investitions"kosten übersteigen. Ein noch bedeutsamerer Aspekt dieser Beziehungen ist die Möglichkeit der Zusammenarbeit, um gemeinsame Probleme wie Sicherheit (Terrorismus und organisierte Kriminalität), Umweltschutz und Energieversorgung in den Griff zu bekommen.

ANLAGEN

TECHNISCHER HINWEIS

EUROBAROMETER-SPEZIAL Nr. 259 " Europäische Nachbarschaftspolitik " TECHNISCHER HINWEIS

Zwischen dem 5. Mai 2006 und dem 11. Juni 2006, hat TNS Opinion & Social, ein Konsortium aus Taylor Nelson Sofres und EOS Gallup Europe, im Auftrag der EUROPÄISCHEN KOMMISSION, Generaldirektion Kommunikation, Referat Meinungsumfragen, die EUROBAROMETER-Umfragewelle 65.3 durchgeführt.

Die EUROBAROMETER-SPEZIALUMFRAGE Nr. 259 ist Teil der Umfragewelle 65.3 und deckt die Gruppe der mindestens 15 jährigen Personen ab, die über die Nationalität eines EU-Mitgliedsstaates verfügen und in einem der Mitgliedstaaten der Europäischen Union ihren Wohnsitz haben. Die EUROBAROMETER-UMFRAGE wurde auch in den zwei Beitrittsländern (Bulgarien und Rumänien) und den zwei Bewerberländern (Kroatien und Türkei) sowie in der türkisch-zyprischen Gemeinschaft durchgeführt. In diesen Ländern wurden die einheimische Bevölkerung und die Bürger aller EU-Mitgliedsländer befragt, die ihren Wohnsitz in diesen Ländern haben und eine der Landessprachen ausreichend beherrschen, um den Fragebogen beantworten zu können. Das in allen Ländern angewendete Prinzip zur Stichprobenauswahl besteht in einer mehrstufigen Zufallsauswahl (Zufallsstichprobe). In den einzelnen Ländern wurden jeweils mit einer zur Bevölkerungszahl (um jeweils das gesamte Land abzudecken) und Bevölkerungsdichte proportionalen Wahrscheinlichkeit mehrere Erhebungspunkte durch Ziehung ermittelt.

Zu diesem Zweck wurden aus den "regionalen Verwaltungseinheiten" nach einer Schichtung pro Einzeleinheit und nach Regionstypen, diese Erhebungspunkte systematisch durch Ziehung ermittelt. Sie repräsentieren so das Gesamtgebiet des an der Studie teilnehmenden Landes, nach EUROSTAT-NUTS II und nach der Verteilung der nationalen Wohnbevölkerung in Bezug auf großstädtische Ballungszentren sowie städtische und ländliche Gebiete. Für jeden der Erhebungspunkte wurde nach dem Zufallsprinzip eine Ausgangsadresse gezogen. Die weiteren Adressen (jede n-te Adresse) wurden daraufhin ausgehend von der Ausgangsadresse nach einem Random-Route-Verfahren ausgewählt. In jedem Haushalt wurde dann der Befragte nach einem Zufallsprinzip bestimmt (nach der Regel des „zeitlich am nächsten liegenden Geburtstags“). Alle Interviews wurden von Angesicht zu Angesicht mit dem Befragten und in der jeweiligen Landessprache durchgeführt. Was die Technik der Datensammlung betrifft, wurde in allen Ländern, in denen dies möglich war, das CAPI-System (Computer Assisted Personal Interview) eingesetzt.

| ABKÜRZUNG | LÄNDER | INSTITUTE | ZAHL DER INTERVIEWS | FELDZEIT | | BEVÖLKERUNG 15+ |
|-----------|-----------------|---------------------|---------------------|------------|------------|-----------------|
| BE | Belgien | TNS Dimarso | 1.057 | 08/05/2006 | 05/06/2006 | 8.598.982 |
| CZ | Tschech.Rep. | TNS Aisa | 1.110 | 06/05/2006 | 26/05/2006 | 8.571.710 |
| DK | Dänemark | TNS Gallup DK | 1.021 | 08/05/2006 | 08/06/2006 | 4.380.063 |
| DE | Deutschland | TNS Infratest | 1.529 | 10/05/2006 | 06/06/2006 | 64.174.295 |
| EE | Estland | Emor | 1.000 | 06/05/2006 | 05/06/2006 | 887.094 |
| EL | Griechenland | TNS ICAP | 1.000 | 05/05/2006 | 05/06/2006 | 8.674.230 |
| | | TNS | | | | |
| ES | Spanien | Demoscopia | 1.006 | 06/05/2006 | 06/06/2006 | 35.882.820 |
| FR | Frankreich | TNS Sofres | 1.034 | 10/05/2006 | 07/06/2006 | 44.010.619 |
| IE | Irland | TNS MRBI | 1.000 | 08/05/2006 | 08/06/2006 | 3.089.775 |
| IT | Italien | TNS Abacus | 1.024 | 08/05/2006 | 01/06/2006 | 49.208.000 |
| CY | Zypern | Synovate | 505 | 09/05/2006 | 01/06/2006 | 552.213 |
| LV | Lettland | TNS Latvia | 1.002 | 09/05/2006 | 11/06/2006 | 1.394.351 |
| | | TNS Gallup | | | | |
| LT | Litauen | Lithuania | 1.025 | 05/05/2006 | 04/06/2006 | 2.803.661 |
| LU | Luxemburg | TNS ILReS | 501 | 05/05/2006 | 02/06/2006 | 367.199 |
| HU | Ungarn | TNS Hungary | 1.002 | 05/05/2006 | 29/05/2006 | 8.503.379 |
| MT | Malta | MISCO | 500 | 05/05/2006 | 03/06/2006 | 322.917 |
| NL | Niederlande | TNS NIPO | 1.020 | 11/05/2006 | 05/06/2006 | 13.242.328 |
| | | Österreichisch | | | | |
| AT | Österreich | es Gallup-Institute | 1.011 | 09/05/2006 | 31/05/2006 | 6.679.444 |
| PL | Polen | TNS OBOP | 1.000 | 13/05/2006 | 05/06/2006 | 31.610.437 |
| | | TNS | | | | |
| PT | Portugal | EUROTESTE | 1.000 | 05/05/2006 | 31/05/2006 | 8.080.915 |
| SI | Slowenien | RM PLUS | 1.009 | 10/05/2006 | 06/06/2006 | 1.663.869 |
| SK | Slowakei | TNS AISA SK | 1.103 | 10/05/2006 | 26/05/2006 | 4.316.438 |
| FI | Finnland | TNS Gallup Oy | 1.013 | 05/05/2006 | 05/06/2006 | 4.279.286 |
| SE | Schweden | TNS GALLUP | 1.006 | 10/05/2006 | 07/06/2006 | 7.376.680 |
| UK | Grossbritannien | TNS UK | 1.337 | 05/05/2006 | 05/06/2006 | 47.685.578 |
| BG | Bulgarien | TNS BBSS | 1.031 | 05/05/2006 | 18/05/2006 | 6.695.512 |
| HR | Kroatien | Puls | 1.007 | 05/05/2006 | 04/06/2006 | 18.145.036 |
| RO | Rumänien | TNS CSOP | 1.000 | 08/05/2006 | 31/05/2006 | 3.682.826 |
| TR | Türkei | TNS PIAR | 1.002 | 09/05/2006 | 02/06/2006 | 47.583.830 |
| | Türkisch | | | | | |
| | Zyprische | | | | | |
| CY(tcc) | Gemeinschaft | KADEM | 500 | 05/05/2006 | 01/06/2006 | 157.101 |
| TOTAL | | | 29.355 | 05/05/2006 | 11/06/2006 | 442.620.588 |

In jedem Land wurde ein Vergleich der Stichprobe mit der Grundgesamtheit durchgeführt. Die Beschreibung der Grundgesamtheit basiert auf den Bevölkerungsdaten von EUROSTAT bzw. den von den nationalen Statistik-Instituten stammenden Daten. Für alle Mitgliedstaaten der EU wurde auf der Basis dieser Beschreibung der Grundgesamtheit ein Verfahren zur nationalen Gewichtung ausgearbeitet (unter Einbeziehung von Marginal- und Kreuzgewichtungen). In allen Ländern wurden das Geschlecht, das Alter, die NUTS II-Regionen und die Siedlungsgröße in das Iterationsverfahren einbezogen. Für die internationale Gewichtung (z.B. EU-Mittelwerte) hat TNS Opinion & Social auf die offiziellen, von EUROSTAT oder den nationalen Statistik-Instituten herausgegebenen Zahlen zurückgegriffen. Die vollständigen Bevölkerungszahlen, die in dieses Verfahren der nachträglichen Gewichtung eingeflossen sind, sind oben angegeben.

Der Leser sollte darauf hingewiesen werden, dass es sich bei den Ergebnissen einer Umfrage stets um Schätzungen handelt, deren Genauigkeit – bei sonst gleichen Voraussetzungen – von der Stichprobengröße und dem Stichprobenanteil abhängig ist. Für eine Stichprobengröße von ungefähr 1.000 Interviews, schwanken die wahren Werte innerhalb der folgenden Konfidenzintervalle:

| Stichprobenanteil | 10% oder 90% | 20% oder 80% | 30% oder 70% | 40% oder 60% | 50% |
|-------------------|--------------|--------------|--------------|--------------|--------------|
| Konfidenzgrenzen | ± 1,9 Punkte | ± 2,5 Punkte | ± 2,7 Punkte | ± 3,0 Punkte | ± 3,1 Punkte |

FRAGEBOGEN

| | |
|-----|--|
| QA1 | Was denken Sie: Wie viele Länder sind gegenwärtig in der Europäischen Union? |
|-----|--|

Spontane Antwort - unten eintragen, wenn "weiß nicht", Code 99

(150-151)

| | |
|--|--|
| | |
|--|--|

EB65.3 QA1 NEW

| |
|--|
| |
|--|

| | |
|-----|--|
| QA2 | Können Sie mir fünf Länder nennen, die in naher Zukunft der EU beitreten sollen? |
|-----|--|

Nicht vorlesen! spontane Antwort zuordnen!

(152-192)

| | |
|--|-----|
| Albanien | 1, |
| Algerien | 2, |
| Armenien | 3, |
| Aserbaidshan | 4, |
| Weißrussland / Belarus | 5, |
| Bosnien-Herzegowina | 6, |
| Bulgarien | 7, |
| Kroatien | 8, |
| Zypern | 9, |
| Tschechische Republik | 10, |
| Ägypten | 11, |
| Estland | 12, |
| Georgien | 13, |
| Ungarn | 14, |
| Island | 15, |
| Israel | 16, |
| Jordanien | 17, |
| Kosovo | 18, |
| Lettland | 19, |
| Libanon | 20, |
| Libyen | 21, |
| Litauen | 22, |
| Mazedonien / ehemalige jugoslawische Republik Mazedonien | 23, |
| Malta | 24, |
| Moldawien | 25, |
| Marokko | 26, |
| Norwegen | 27, |
| Palästinensische Gebiete (Gaza-Streifen und Westjordanland) / palästinensische Autonomiebehörde | 28, |
| Polen | 29, |
| Rumänien | 30, |
| Serbien und Montenegro | 31, |

| | |
|---------------------------|-----|
| Slowakei | 32, |
| Slowenien | 33, |
| Schweiz | 34, |
| Syrien | 35, |
| Tunesien | 36, |
| Türkei | 37, |
| Ukraine | 38, |
| West-Balkanländer | 39, |
| SONSTIGE; UND ZWAR... | 40, |
| Weiß nicht / Keine Angabe | 41, |

EB65.3 NEW

QA2o abfragen, wenn "Sonstige" in QA2

QA2o Bitte Sonstige angeben

Alle weiteren spontanen Nennungen angeben

20 | 2 | (193,194-233)

EB65.3 NEW

QA3 Haben Sie schon einmal jemanden aus einem der folgenden Länder getroffen?

LISTE QA3 VORLEGEN UND VORLESEN - MEHRFACHNENNUNGEN MÖGLICH

(234-251)

| | |
|---|-----|
| Algerien | 1, |
| Armenien | 2, |
| Aserbaidtschan | 3, |
| Weißrussland/ Belarus | 4, |
| Ägypten | 5, |
| Georgien | 6, |
| Israel | 7, |
| Jordanien | 8, |
| Libanon | 9, |
| Libyen | 10, |
| Moldawien | 11, |
| Marokko | 12, |
| Palästinensische Gebiete (Gaza-Streifen und Westjordanland) | 13, |
| Syrien | 14, |
| Tunesien | 15, |
| Ukraine | 16, |
| Spontan: aus keinem dieser Länder | 17, |
| Weiß nicht / Keine Angabe | 18, |

EB65.3 NEW

QA4a Sagen Sie mir bitte für jedes der folgenden Länder, ob es Ihrer Meinung nach ein Nachbarland der Europäischen Union ist.

(LISTE QA4a VORLEGEN - EINE NENNUNG PRO ZEILE)

| | | EU-Nachbarland | kein EU-Nachbarland | Weiß nicht / Keine Angabe | |
|-------|---|---|---------------------|---------------------------|---|
| (252) | 1 | Armenien | 1 | 2 | 3 |
| (253) | 2 | Ägypten | 1 | 2 | 3 |
| (254) | 3 | Israel | 1 | 2 | 3 |
| (255) | 4 | Jordanien | 1 | 2 | 3 |
| (256) | 5 | Moldawien | 1 | 2 | 3 |
| (257) | 6 | Marokko | 1 | 2 | 3 |
| (258) | 7 | Palästinensische Gebiete (Gaza-Streifen und Westjordanland) | 1 | 2 | 3 |
| (259) | 8 | Tunesien | 1 | 2 | 3 |
| (260) | 9 | Ukraine | 1 | 2 | 3 |

EB65.3 NEW

QA4b Und wie sieht es mit folgenden Ländern aus? Bitte sagen Sie mir für jedes Land, ob es Ihrer Meinung nach ein Nachbarland der Europäischen Union ist.

(LISTE QA4b VORLEGEN - EINE NENNUNG PRO ZEILE)

| | | EU-Nachbarland | kein EU-Nachbarland | Weiß nicht / Keine Angabe | |
|-------|---|-----------------------|---------------------|---------------------------|---|
| (261) | 1 | Algerien | 1 | 2 | 3 |
| (262) | 2 | Weißrussland/ Belarus | 1 | 2 | 3 |
| (263) | 3 | Georgien | 1 | 2 | 3 |
| (264) | 4 | Kasachstan | 1 | 2 | 3 |
| (265) | 5 | Libanon | 1 | 2 | 3 |
| (266) | 6 | Libyen | 1 | 2 | 3 |
| (267) | 7 | Russland | 1 | 2 | 3 |
| (268) | 8 | Syrien | 1 | 2 | 3 |

EB65.3 NEW

QA5 Bitte sagen Sie mir für jede der folgenden Aussagen, ob Sie ihr zustimmen oder nicht.

(LISTE QA5 MIT SKALA VORLEGEN - NUR EINE ANTWORT PRO ZEILE)

| | | Stimme voll und ganz zu | Stimme eher zu | Stimme eher nicht zu | Stimme überhaupt nicht zu | Weiß nicht / Keine Angabe |
|-------|---|-------------------------|----------------|----------------------|---------------------------|---------------------------|
| (269) | 1 Die EU könnte in Zukunft noch anderen Ländern die Mitgliedschaft anbieten, sollte aber nicht zu schnell erweitert werden. | 1 | 2 | 3 | 4 | 5 |
| (270) | 2 Parallel zum gegenwärtigen Erweiterungsprozess sollte die EU weiteren Nachbarländern eine andere Art der Beziehung anbieten, die nicht so weitreichend ist wie die EU-Mitgliedschaft | 1 | 2 | 3 | 4 | 5 |
| (271) | 3 Wenn der gegenwärtige Erweiterungsprozess einmal abgeschlossen ist, sollte die EU keine besonderen Beziehungen zu ihren Nachbarländern unterhalten, sondern diese Länder genauso behandeln wie andere Drittländer | 1 | 2 | 3 | 4 | 5 |

EB65.3 NEW

QA6 Welche drei Werte auf der folgenden Liste verkörpern am besten die Europäische Union?

(LISTE QA6 VORLEGEN UND VORLESEN - BIS ZU DREI NENNUNGEN ERLAUBT)

| | (272-287) |
|---|------------------|
| Rechtsstaatlichkeit | 1, |
| Respekt gegenüber menschlichem Leben | 2, |
| Menschenrechte | 3, |
| Individuelle Freiheit | 4, |
| Demokratie | 5, |
| Frieden | 6, |
| Gleichheit | 7, |
| Solidarität und Unterstützung für andere | 8, |
| Toleranz | 9, |
| Marktwirtschaft | 10, |
| Umweltschutz | 11, |
| Respekt gegenüber anderen Kulturen und Religionen | 12, |
| Wirtschaftlicher Wohlstand | 13, |
| Kulturelles Erbe | 14, |
| Spontan: nichts davon | 15, |
| Weiß nicht / Keine Angabe | 16, |

EB65.3 NEW

QA7 Haben Sie schon mal etwas von der Europäischen Nachbarschaftspolitik gehört?

| | (288) |
|------|--------------|
| Ja | 1 |
| Nein | 2 |

EB65.3 NEW

Nach der letzten Erweiterung der Europäischen Union wurde für die Länder, die keine Aussicht auf Beitritt haben, ein eigenes politisches Programm gestartet: die "Europäische Nachbarschaftspolitik". Dieses Programm zielt darauf ab, mit 16 verschiedenen Ländern im Süden und Osten der Europäischen Union eine Zone mit gemeinsamen Werten, Stabilität und Wohlstand, erweiterter Zusammenarbeit und besserer wirtschaftlicher Integration zu schaffen.

Landkarte zeigen, auf der nur die Nachbarländer farbig hervorgehoben sind, keine Unterscheidung zwischen EU-Mitgliedsländern, Europäischem Wirtschaftsraum, Bewerberländern und potenziellen Bewerberländern.

QA8 Sagen Sie mir bitte für jeden der folgenden Bereiche, ob Sie es für sehr wichtig, ziemlich wichtig, nicht so wichtig oder überhaupt nicht wichtig halten, dass die Europäische Union besondere Beziehungen zu diesen Ländern unterhält im Hinblick auf ...

(LISTE QD8 MIT SKALA VORLEGEN - NUR EINE ANTWORT PRO ZEILE)

| | | | Sehr wichtig | ziemlich wichtig | Nicht so wichtig | überhaupt nicht wichtig | Weiß nicht / Keine Angabe |
|-------|---|-----------------------------|-----------------|---------------------|---------------------|----------------------------|------------------------------------|
| (289) | 1 | Einwanderung | 1 | 2 | 3 | 4 | 5 |
| (290) | 2 | Umwelt | 1 | 2 | 3 | 4 | 5 |
| (291) | 3 | Energie | 1 | 2 | 3 | 4 | 5 |
| (292) | 4 | Forschung und Innovation | 1 | 2 | 3 | 4 | 5 |
| (293) | 5 | Demokratie | 1 | 2 | 3 | 4 | 5 |
| (294) | 6 | Kriminalität | 1 | 2 | 3 | 4 | 5 |
| | 7 | Wirtschaftliche Entwicklung | 1 | 2 | 3 | 4 | 5 |
| (295) | | | | | | | |
| (296) | 8 | Aus- und Fortbildung | 1 | 2 | 3 | 4 | 5 |
| (297) | 9 | Terrorismus | 1 | 2 | 3 | 4 | 5 |

EB65.3 NEW

Landkarte zeigen, auf der nur die Nachbarländer farbig hervorgehoben sind, keine Unterscheidung zwischen EU-Mitgliedsländern, Europäischem Wirtschaftsraum, Bewerberländern und potenziellen Bewerberländern.

QA9a Bitte sagen Sie mir für jede der folgenden Aussagen zu den Nachbarländern der Europäischen Union, die auf dieser Karte gezeigt sind, ob Sie dieser Aussage zustimmen oder nicht.

(LISTE QA9a MIT SKALA VORLEGEN - NUR EINE ANTWORT PRO ZEILE)

| | | | Stimme voll und ganz zu | Stimme eher zu | Stimme eher nicht zu | Stimme überhaupt nicht zu | Weiß nicht / Keine Angabe |
|-------|---|--|-------------------------|----------------|----------------------|---------------------------|---------------------------|
| (298) | 1 | Diese Länder teilen die meisten unserer Werte | 1 | 2 | 3 | 4 | 5 |
| (299) | 2 | Diesen Ländern zu helfen wird die Gefahr von Krieg und Konflikten in Europa mindern | 1 | 2 | 3 | 4 | 5 |
| (300) | 3 | Die EU kann, wo es nötig ist, helfen, die Demokratie in diesen Ländern zu fördern | 1 | 2 | 3 | 4 | 5 |
| (301) | 4 | Eine enge Zusammenarbeit mit diesen Ländern wird die illegale Einwanderung in die EU verringern | 1 | 2 | 3 | 4 | 5 |
| (302) | 5 | Die EU sollte ihre Beziehungen zu den Ländern verringern, die keinen Willen zum Fortschritt zeigen | 1 | 2 | 3 | 4 | 5 |
| (303) | 6 | Reformen in diesen Ländern zu fördern, könnte Frieden und Stabilität bei uns gefährden | 1 | 2 | 3 | 4 | 5 |
| (304) | 7 | Die Mehrheit dieser Länder ist bereit, mit der EU zusammenarbeiten, um sich selbst zu reformieren | 1 | 2 | 3 | 4 | 5 |

EB65.3 NEW

Landkarte zeigen, auf der nur die Nachbarländer farbig hervorgehoben sind, keine Unterscheidung zwischen EU-Mitgliedsländern, Europäischem Wirtschaftsraum, Bewerberländern und potenziellen Bewerberländern.

QA9b Und stimmen Sie den folgenden Aussagen über die EU-Nachbarländer, die auf dieser Karte gezeigt sind, zu oder stimmen Sie dieser Aussage nicht zu?

(LISTE QA9b MIT SKALA VORLEGEN - NUR EINE ANTWORT PRO ZEILE)

| | | Stimme voll und ganz zu | Stimme eher zu | Stimme eher nicht zu | Stimme überhaupt nicht zu | Weiß nicht / Keine Angabe | |
|-------|---|--|----------------|----------------------|---------------------------|---------------------------|---|
| (305) | 1 | Diesen Ländern beim Vorankommen zu helfen wird den Wohlstand der EU sichern | 1 | 2 | 3 | 4 | 5 |
| (306) | 2 | Diesen Ländern zu helfen wird die EU sehr viel kosten | 1 | 2 | 3 | 4 | 5 |
| (307) | 3 | Diesen Ländern zu helfen, wird es unseren Unternehmen ermöglichen, in neue Märkte zu expandieren | 1 | 2 | 3 | 4 | 5 |
| (308) | 4 | Um diesen Ländern zu helfen, sollten wir ihnen den Zugang zu EU-Märkten erleichtern | 1 | 2 | 3 | 4 | 5 |

EB65.3 NEW

Landkarte zeigen, auf der nur die Nachbarländer farbig hervorgehoben sind, keine Unterscheidung zwischen EU-Mitgliedsländern, Europäischem Wirtschaftsraum, Bewerberländern und potenziellen Bewerberländern.

QA10 Wie stark sind Sie daran interessiert, was in den Nachbarländern der EU geschieht? Sind Sie daran ...

Vorgaben bitte vorlesen! Nur eine Nennung möglich!

| | | |
|---------------------------|-------|---|
| | (309) | |
| Sehr interessiert | | 1 |
| Ziemlich interessiert | | 2 |
| Nicht sehr interessiert | | 3 |
| Gar nicht interessiert | | 4 |
| Weiß nicht / Keine Angabe | | 5 |

EB65.3 NEW

SD1 Würden Sie allgemein sagen, die EU hat sehr gute, ziemlich gute, ziemlich schlechte oder sehr schlechte Beziehungen zu ihren Nachbarländern?

| | | |
|--|--------------|---|
| | (310) | |
| Sehr gute Beziehungen | | 1 |
| Ziemlich gute Beziehungen | | 2 |
| Ziemlich schlechte Beziehungen | | 3 |
| Sehr schlechte Beziehungen | | 4 |
| Spontan: hat überhaupt keine Beziehungen zu den Nachbarländern | | 5 |
| Weiß nicht / Keine Angabe | | 6 |

TABELLEN

QA1 Combien d'Etats membres pensez-vous que l'Union européenne compte actuellement ?

QA1 How many countries do you think are currently in the European Union?

| | TOTAL | Moins de 25 / Less than 25 | 25 | Plus de 25 / More than 25 | NSP / DK |
|-----------|-------|----------------------------|-----|---------------------------|----------|
| UE25 EU25 | 24815 | 52% | 23% | 5% | 20% |
| BE | 1057 | 52% | 31% | 7% | 11% |
| CZ | 1110 | 44% | 30% | 4% | 22% |
| DK | 1021 | 52% | 30% | 8% | 9% |
| D-W | 1028 | 64% | 15% | 5% | 17% |
| DE | 1529 | 65% | 15% | 5% | 16% |
| D-E | 501 | 70% | 16% | 4% | 10% |
| EE | 1000 | 45% | 34% | 5% | 16% |
| EL | 1000 | 48% | 39% | 2% | 11% |
| ES | 1006 | 41% | 19% | 4% | 36% |
| FR | 1034 | 39% | 45% | 5% | 11% |
| IE | 1000 | 48% | 21% | 9% | 22% |
| IT | 1024 | 52% | 16% | 2% | 31% |
| CY | 505 | 22% | 58% | 3% | 18% |
| CY (tcc) | 500 | 33% | 24% | 11% | 32% |
| LV | 1002 | 30% | 21% | 5% | 44% |
| LT | 1025 | 35% | 23% | 8% | 35% |
| LU | 501 | 33% | 50% | 4% | 13% |
| HU | 1002 | 50% | 32% | 4% | 15% |
| MT | 500 | 30% | 42% | 7% | 21% |
| NL | 1020 | 78% | 15% | 4% | 3% |
| AT | 1011 | 47% | 39% | 1% | 14% |
| PL | 1000 | 42% | 36% | 3% | 19% |
| PT | 1000 | 38% | 35% | 1% | 26% |
| SI | 1009 | 37% | 51% | 3% | 8% |
| SK | 1103 | 47% | 38% | 3% | 11% |
| FI | 1013 | 71% | 15% | 6% | 8% |
| SE | 1006 | 68% | 16% | 12% | 4% |
| UK | 1337 | 57% | 8% | 9% | 25% |
| BG | 1031 | 38% | 15% | 4% | 43% |
| RO | 1008 | 30% | 16% | 3% | 51% |
| HR | 1000 | 43% | 23% | 7% | 27% |
| TR | 1002 | 24% | 5% | 3% | 68% |

QA2 Pouvez-vous citer 5 pays dont on dit qu'ils pourraient adhérer à l'Union européenne dans un proche avenir ? (NE PAS LIRE – PLUSIEURS REPONSES POSSIBLES)

QA2 Can you name 5 countries that are said to join the European Union in a near future? (DO NOT READ OUT – MULTIPLE ANSWERS POSSIBLE)

| | TOTAL | Albanie / Albania | Algérie / Algeria | Arménie / Armenia | Azerbaïdjan / Azerbaijan | Biélorussie / Belarus | Bosnie-Herzégovine / Bosnia and Herzegovina | Bulgarie / Bulgaria | Croatie / Croatia | Chypre / Cyprus | République tchèque / Czech Republic | Egypte / Egypt | Estonie / Estonia | Géorgie / Georgia | Hongrie / Hungary | Islande / Iceland | Israël / Israel | Jordanie / Jordan | Kosovo | Lettonie / Latvia | Liban / Lebanon | Libye / Libya |
|-----------|-------|----------------------|----------------------|----------------------|-----------------------------|--------------------------|--|------------------------|----------------------|--------------------|--|-------------------|----------------------|----------------------|----------------------|----------------------|--------------------|----------------------|--------|----------------------|--------------------|------------------|
| UE25 EU25 | 24815 | 5% | 2% | 1% | 1% | 5% | 6% | 25% | 14% | 5% | 6% | 1% | 5% | 2% | 9% | 1% | 1% | 0% | 2% | 6% | 0% | 1% |
| BE | 1057 | 8% | 2% | 2% | 1% | 6% | 8% | 27% | 17% | 8% | 10% | 2% | 8% | 3% | 17% | 1% | 2% | 0% | 5% | 10% | 1% | 1% |
| CZ | 1110 | 5% | 0% | 1% | 0% | 8% | 9% | 43% | 33% | 3% | 1% | 1% | 3% | 1% | 8% | 1% | 0% | 0% | 2% | 6% | 0% | 1% |
| DK | 1021 | 5% | 1% | 2% | 0% | 4% | 9% | 38% | 13% | 3% | 8% | 0% | 10% | 1% | 7% | 1% | 0% | 0% | 1% | 11% | 0% | 0% |
| D-W | 1028 | 3% | 0% | 1% | 0% | 3% | 3% | 37% | 11% | 2% | 7% | 0% | 6% | 2% | 11% | 1% | 1% | 0% | 1% | 6% | 0% | 0% |
| DE | 1529 | 3% | 0% | 1% | 0% | 3% | 3% | 39% | 11% | 2% | 8% | 0% | 6% | 2% | 13% | 1% | 1% | 0% | 1% | 6% | 0% | 0% |
| D-E | 501 | 3% | 1% | 1% | 0% | 7% | 3% | 48% | 12% | 5% | 13% | 0% | 6% | 2% | 23% | 1% | 0% | 0% | 2% | 8% | 1% | 0% |
| EE | 1000 | 4% | 1% | 2% | 0% | 5% | 7% | 23% | 10% | 2% | 1% | 1% | 5% | 3% | 1% | 1% | 0% | 0% | 0% | 3% | 0% | 0% |
| EL | 1000 | 19% | 1% | 1% | 1% | 5% | 5% | 48% | 10% | 34% | 9% | 1% | 2% | 4% | 8% | 1% | 2% | 1% | 1% | 3% | 1% | 0% |
| ES | 1006 | 1% | 1% | 2% | 1% | 2% | 4% | 6% | 4% | 1% | 3% | 1% | 2% | 1% | 4% | 1% | 1% | 0% | 1% | 2% | 0% | 0% |
| FR | 1034 | 3% | 2% | 1% | 1% | 3% | 4% | 17% | 9% | 2% | 3% | 1% | 5% | 1% | 7% | 1% | 0% | 0% | 1% | 4% | 0% | 0% |
| IE | 1000 | 3% | 2% | 2% | 0% | 4% | 7% | 20% | 15% | 5% | 7% | 1% | 7% | 1% | 8% | 1% | 2% | 1% | 2% | 10% | 0% | 0% |
| IT | 1024 | 16% | 6% | 3% | 2% | 7% | 8% | 17% | 24% | 6% | 10% | 6% | 6% | 3% | 13% | 3% | 2% | 2% | 2% | 8% | 2% | 4% |
| CY | 505 | 4% | - | 1% | 1% | 3% | 3% | 52% | 8% | 1% | 5% | 1% | 4% | 2% | 7% | 0% | 0% | 0% | 0% | 1% | 0% | 0% |
| CY (tcc) | 500 | 8% | 1% | 4% | 4% | 3% | 6% | 37% | 17% | 16% | 9% | 2% | 2% | 3% | 9% | 3% | 3% | 1% | 1% | 3% | 1% | 0% |
| LV | 1002 | 2% | 0% | 2% | 1% | 7% | 3% | 23% | 7% | 1% | 0% | 1% | 9% | 6% | 0% | 0% | 0% | 0% | 1% | 0% | 0% | 0% |
| LT | 1025 | 3% | 0% | 4% | 1% | 6% | 6% | 20% | 9% | 2% | 4% | 1% | 4% | 10% | 6% | 2% | 0% | 1% | 1% | 4% | 0% | 1% |
| LU | 501 | 5% | 1% | 1% | 0% | 4% | 10% | 39% | 24% | 8% | 11% | 1% | 5% | 0% | 11% | 2% | 1% | 0% | 5% | 7% | - | 0% |
| HU | 1002 | 4% | 0% | 1% | 0% | 2% | 7% | 39% | 31% | 2% | 5% | 0% | 3% | 1% | 1% | - | - | 0% | 1% | 2% | 0% | 0% |
| MT | 500 | 4% | 0% | 0% | 0% | 2% | 3% | 22% | 11% | 6% | 1% | 0% | 4% | 1% | 3% | 1% | 0% | 0% | 1% | 3% | - | 2% |
| NL | 1020 | 6% | 0% | 1% | 1% | 5% | 6% | 33% | 14% | 4% | 12% | 1% | 10% | 1% | 19% | 0% | 1% | - | 1% | 12% | 0% | 0% |
| AT | 1011 | 7% | 0% | 1% | 1% | 7% | 26% | 53% | 49% | 7% | 10% | 0% | 6% | 6% | 13% | 1% | 1% | 0% | 5% | 4% | 0% | 0% |
| PL | 1000 | 2% | 0% | 1% | 0% | 12% | 4% | 26% | 10% | 2% | 4% | 0% | 5% | 2% | 6% | 0% | 0% | 0% | 1% | 8% | - | 1% |
| PT | 1000 | 2% | 2% | 2% | 2% | 4% | 3% | 6% | 6% | 2% | 4% | 2% | 3% | 3% | 4% | 3% | 1% | 1% | 1% | 2% | 1% | 1% |
| SI | 1009 | 5% | 0% | 1% | 0% | 4% | 4% | 27% | 43% | 83% | 4% | 3% | 1% | 2% | 6% | 2% | 0% | 0% | 1% | 3% | 0% | 0% |
| SK | 1103 | 5% | 1% | 1% | 0% | 11% | 12% | 54% | 42% | 5% | 1% | 2% | 2% | 2% | 4% | 0% | 1% | 0% | 2% | 8% | 1% | 1% |
| FI | 1013 | 2% | 0% | 1% | 1% | 4% | 5% | 25% | 8% | 4% | 3% | 0% | 7% | 1% | 4% | 0% | 0% | 0% | 1% | 11% | - | 0% |
| SE | 1006 | 7% | 1% | 1% | 1% | 10% | 10% | 26% | 16% | 6% | 6% | 0% | 16% | 1% | 8% | 1% | 0% | 0% | 2% | 17% | 0% | 0% |
| UK | 1337 | 4% | 1% | 0% | 1% | 3% | 5% | 20% | 11% | 9% | 7% | 1% | 6% | 1% | 8% | 2% | 1% | 0% | 2% | 5% | 0% | 1% |
| BG | 1031 | 6% | - | 1% | - | 5% | 8% | 85% | 15% | 1% | 1% | - | 2% | 1% | 2% | 1% | 0% | 0% | 1% | 2% | - | 0% |
| RO | 1008 | 6% | 1% | 1% | 1% | 3% | 5% | 67% | 18% | 4% | 4% | 1% | 2% | 3% | 8% | 2% | 1% | 0% | 1% | 3% | 1% | 1% |
| HR | 1000 | 12% | 0% | 1% | - | 2% | 37% | 46% | 80% | 2% | 3% | 1% | 2% | 1% | 6% | 1% | 0% | - | 2% | 1% | 0% | - |
| TR | 1002 | 4% | 1% | 4% | 4% | 4% | 4% | 22% | 8% | 13% | 10% | 2% | 3% | 2% | 4% | 1% | 3% | 1% | 1% | 3% | 1% | 2% |

QA2 Pouvez-vous citer 5 pays dont on dit qu'ils pourraient adhérer à l'Union européenne dans un proche avenir ? (NE PAS LIRE – PLUSIEURS REponses POSSIBLES)

QA2 Can you name 5 countries that are said to join the European Union in a near future? (DO NOT READ OUT – MULTIPLE ANSWERS POSSIBLE)

| | Lituanie / Lithuania | Macédoine / Macédoine Ancienne république yougoslave de Macédoine Former Yugoslav Republic of Macedonia | Malte / Malta | Moldavie / Moldova | Maroc / Morocco | Norvège / Norway | Territoires palestiniens (Bande de Gaza et la Cisjordanie)\ L'autorité palestienne / Palestinian territories (the Gaza strip and the West Bank)\ The Palestinian authority | Pologne / Poland | Roumanie / Romania | Serbie- Monténégro / Serbia and Montenegro | Slovaquie / Slovakia | Slovénie / Slovenia | Suisse / Switzerland | Syrie / Syria | Tunisie / Tunisia | Turquie / Turkey | Ukraine | Les Balkans occidentaux\ Balkans / Western Balkans | Autres / Others | NSP / DK |
|-----------|-------------------------|--|------------------|-----------------------|--------------------|---------------------|---|---------------------|-----------------------|---|-------------------------|------------------------|-------------------------|------------------|----------------------|---------------------|---------|--|--------------------|-------------|
| UE25 EU25 | 7% | 5% | 3% | 3% | 2% | 4% | 0% | 10% | 29% | 9% | 5% | 6% | 2% | 0% | 2% | 42% | 10% | 1% | 3% | 26% |
| BE | 12% | 7% | 4% | 4% | 3% | 5% | 0% | 19% | 29% | 11% | 6% | 9% | 6% | 0% | 2% | 53% | 6% | 2% | 5% | 7% |
| CZ | 8% | 8% | 1% | 2% | 0% | 3% | 0% | 6% | 39% | 15% | 5% | 11% | 2% | - | 1% | 41% | 16% | 2% | 2% | 22% |
| DK | 7% | 5% | 1% | 1% | 0% | 3% | - | 10% | 39% | 16% | 7% | 6% | 1% | 0% | 0% | 62% | 12% | 3% | 5% | 11% |
| D-W | 8% | 3% | 2% | 2% | 0% | 2% | 0% | 16% | 46% | 8% | 7% | 10% | 3% | 0% | 0% | 51% | 9% | 1% | 0% | 14% |
| DE | 8% | 4% | 2% | 2% | 0% | 2% | 0% | 18% | 47% | 8% | 8% | 10% | 3% | 0% | 1% | 52% | 9% | 1% | 0% | 13% |
| D-E | 9% | 5% | 1% | 3% | 0% | 3% | - | 25% | 53% | 6% | 14% | 9% | 1% | - | 2% | 53% | 9% | 3% | 0% | 8% |
| EE | 3% | 5% | 1% | 3% | 0% | 2% | 0% | 4% | 21% | 10% | 4% | 9% | 0% | 0% | 1% | 41% | 20% | 1% | 3% | 38% |
| EL | 3% | 11% | 3% | 2% | 1% | 2% | 0% | 16% | 37% | 15% | 3% | 3% | 2% | 0% | 0% | 71% | 8% | 1% | 1% | 7% |
| ES | 1% | 1% | 1% | 1% | 1% | 1% | 0% | 6% | 15% | 7% | 2% | 3% | 1% | 0% | 1% | 25% | 3% | 2% | 4% | 55% |
| FR | 5% | 4% | 1% | 2% | 4% | 3% | - | 7% | 27% | 12% | 6% | 7% | 4% | 0% | 5% | 61% | 10% | 1% | 8% | 19% |
| IE | 9% | 4% | 3% | 3% | 2% | 4% | 0% | 10% | 22% | 6% | 6% | 7% | 3% | 1% | 2% | 40% | 9% | 1% | 1% | 35% |
| IT | 7% | 7% | 9% | 5% | 4% | 10% | 0% | 8% | 13% | 5% | 3% | 5% | 3% | 0% | 4% | 25% | 5% | 1% | 1% | 31% |
| CY | 2% | 4% | 4% | 1% | - | 1% | - | 9% | 50% | 4% | 4% | 1% | 0% | - | 0% | 62% | 9% | 0% | 2% | 18% |
| CY (tcc) | 5% | 5% | 3% | 8% | 1% | 7% | 0% | 12% | 25% | 3% | 2% | 2% | 6% | 0% | 1% | 38% | 8% | 3% | 2% | 35% |
| LV | 1% | 2% | 1% | 5% | 0% | 1% | - | 2% | 21% | 8% | 3% | 5% | 0% | 0% | 1% | 41% | 28% | 0% | 1% | 34% |
| LT | 2% | 6% | 2% | 6% | 0% | 4% | 0% | 3% | 21% | 10% | 7% | 8% | 2% | 0% | 0% | 29% | 25% | 2% | 2% | 41% |
| LU | 8% | 9% | 3% | 5% | 3% | 4% | 1% | 8% | 39% | 17% | 5% | 5% | 6% | 1% | 5% | 59% | 16% | 1% | 4% | 13% |
| HU | 2% | 8% | 2% | 2% | 0% | 0% | 0% | 2% | 70% | 14% | 6% | 6% | 0% | - | - | 24% | 10% | - | 2% | 13% |
| MT | 3% | 9% | 0% | 2% | - | 0% | 0% | 3% | 21% | 4% | 1% | 4% | 2% | - | 4% | 41% | 8% | 1% | 1% | 44% |
| NL | 12% | 7% | 1% | 3% | 1% | 3% | 0% | 25% | 44% | 20% | 8% | 7% | 2% | 0% | 1% | 69% | 10% | 1% | 8% | 6% |
| AT | 4% | 14% | 4% | 3% | 0% | 4% | 0% | 13% | 57% | 23% | 10% | 19% | 4% | 0% | 0% | 22% | 3% | 1% | 0% | 5% |
| PL | 14% | 2% | 1% | 3% | 1% | 1% | 0% | 1% | 37% | 4% | 4% | 3% | 0% | 0% | 1% | 26% | 36% | 1% | 2% | 28% |
| PT | 4% | 2% | 2% | 5% | 2% | 5% | 1% | 6% | 9% | 2% | 2% | 3% | 8% | 1% | 3% | 20% | 13% | 1% | - | 60% |
| SI | 2% | 21% | 2% | 1% | 0% | 1% | - | 4% | 46% | 43% | 3% | 1% | 1% | 0% | 1% | 40% | 7% | 4% | 0% | 1% |
| SK | 5% | 7% | 2% | 3% | 1% | 2% | 0% | 3% | 55% | 23% | 1% | 9% | 1% | 0% | 2% | 42% | 30% | 3% | 1% | 17% |
| FI | 10% | 4% | 1% | 1% | 0% | 3% | 0% | 8% | 28% | 14% | 7% | 8% | 1% | - | 0% | 70% | 6% | 3% | 6% | 15% |
| SE | 15% | 5% | 2% | 5% | 0% | 3% | 0% | 11% | 30% | 19% | 7% | 9% | 1% | 0% | 1% | 63% | 13% | 1% | 3% | 16% |
| UK | 4% | 2% | 4% | 1% | 1% | 4% | 0% | 9% | 12% | 5% | 5% | 5% | 3% | 1% | 1% | 39% | 4% | 1% | 6% | 39% |
| BG | 2% | 20% | 2% | 3% | 0% | 0% | 0% | 2% | 87% | 13% | 3% | 6% | 0% | - | - | 30% | 14% | 0% | - | 10% |
| RO | 5% | 5% | 1% | 14% | 1% | 1% | 0% | 7% | 78% | 11% | 6% | 7% | 1% | 1% | 1% | 29% | 12% | 1% | 1% | 14% |
| HR | 4% | 26% | 2% | 2% | 1% | 3% | 0% | 4% | 49% | 28% | 2% | 3% | 4% | - | 1% | 42% | 6% | 1% | - | 15% |
| TR | 2% | 2% | 1% | 3% | 1% | 5% | 0% | 10% | 19% | 3% | 2% | 2% | 8% | 2% | 1% | 49% | 9% | 1% | 1% | 41% |

QA3 Avez-vous déjà rencontré quelqu'un des pays suivants ? (PLUSIEURS REPONSES POSSIBLES)

QA3 Have you ever met anyone from the following countries? (MULTIPLE ANSWERS POSSIBLE)

| | TOTAL | Algérie / Algeria | Arménie / Armenia | Azerbaïdjan / Azerbaijan | Biélorussie / Belarus | Egypte / Egypt | Géorgie / Georgia | Israël / Israel | Jordanie / Jordan | Liban / Lebanon | Libye / Libya | Moldavie / Moldova | Maroc / Morocco | Territoires palestiniens (Bande de Gaza et la Cisjordanie) / Palestinian territories (the Gaza strip and the West Bank) | Syrie / Syria | Tunisie / Tunisia | Ukraine | Aucun de ces pays (SPONTANE) / None of these (SPONTANEOUS) | NSP / DK |
|-----------|-------|----------------------|----------------------|-----------------------------|--------------------------|-------------------|----------------------|--------------------|----------------------|--------------------|------------------|-----------------------|--------------------|--|------------------|----------------------|---------|---|-------------|
| UE25 EU25 | 24815 | 18% | 8% | 3% | 14% | 18% | 5% | 17% | 5% | 10% | 4% | 5% | 30% | 5% | 5% | 22% | 23% | 36% | 5% |
| BE | 1057 | 31% | 12% | 3% | 14% | 24% | 5% | 23% | 7% | 14% | 5% | 4% | 64% | 8% | 7% | 39% | 15% | 24% | 0% |
| CZ | 1110 | 3% | 3% | 2% | 9% | 11% | 4% | 4% | 1% | 2% | 1% | 3% | 2% | 1% | 3% | 10% | 50% | 35% | 8% |
| DK | 1021 | 17% | 6% | 4% | 16% | 33% | 6% | 43% | 11% | 28% | 8% | 4% | 30% | 30% | 15% | 24% | 17% | 24% | 2% |
| D-W | 1028 | 13% | 12% | 7% | 32% | 20% | 10% | 19% | 7% | 10% | 6% | 7% | 23% | 9% | 8% | 22% | 29% | 33% | 4% |
| DE | 1529 | 12% | 11% | 6% | 30% | 19% | 9% | 17% | 7% | 9% | 5% | 7% | 21% | 8% | 7% | 21% | 28% | 36% | 3% |
| D-E | 501 | 8% | 8% | 5% | 24% | 13% | 7% | 10% | 4% | 6% | 2% | 5% | 11% | 3% | 4% | 15% | 23% | 48% | 1% |
| EE | 1000 | 3% | 32% | 20% | 42% | 9% | 30% | 12% | 3% | 3% | 3% | 20% | 7% | 3% | 3% | 4% | 53% | 24% | 12% |
| EL | 1000 | 4% | 9% | 1% | 5% | 12% | 14% | 5% | 3% | 4% | 2% | 3% | 3% | 3% | 9% | 3% | 14% | 61% | 0% |
| ES | 1006 | 8% | 2% | 0% | 2% | 4% | 0% | 4% | 2% | 1% | 1% | 1% | 31% | 3% | 1% | 5% | 7% | 56% | 8% |
| FR | 1034 | 73% | 19% | 2% | 7% | 23% | 3% | 31% | 6% | 27% | 5% | 3% | 73% | 5% | 7% | 61% | 12% | 12% | 3% |
| IE | 1000 | 11% | 3% | 2% | 12% | 12% | 4% | 13% | 4% | 6% | 4% | 4% | 14% | 4% | 3% | 9% | 16% | 49% | 7% |
| IT | 1024 | 14% | 3% | 1% | 12% | 23% | 2% | 7% | 2% | 5% | 5% | 12% | 44% | 3% | 2% | 30% | 27% | 22% | 11% |
| CY | 505 | 4% | 21% | 2% | 16% | 32% | 29% | 25% | 10% | 29% | 5% | 15% | 5% | 11% | 37% | 2% | 22% | 21% | 5% |
| CY (tcc) | 500 | 12% | 18% | 38% | 10% | 19% | 17% | 24% | 20% | 12% | 7% | 44% | 7% | 27% | 19% | 6% | 35% | 22% | 3% |
| LV | 1002 | 1% | 22% | 19% | 48% | 2% | 24% | 13% | 1% | 2% | 0% | 20% | 1% | 1% | 0% | 1% | 53% | 31% | 3% |
| LT | 1025 | 2% | 27% | 19% | 48% | 3% | 28% | 11% | 1% | 3% | 1% | 18% | 1% | 0% | 1% | 1% | 46% | 26% | 10% |
| LU | 501 | 28% | 6% | 2% | 16% | 17% | 5% | 20% | 4% | 10% | 6% | 4% | 34% | 5% | 2% | 31% | 18% | 36% | 1% |
| HU | 1002 | 2% | 2% | 1% | 3% | 4% | 2% | 5% | 2% | 1% | 1% | 1% | 1% | 1% | 2% | 3% | 17% | 70% | 5% |
| MT | 500 | 9% | 3% | 2% | 5% | 21% | 6% | 12% | 6% | 8% | 34% | 3% | 14% | 8% | 13% | 34% | 13% | 42% | 3% |
| NL | 1020 | 15% | 12% | 5% | 15% | 32% | 5% | 37% | 10% | 10% | 4% | 4% | 65% | 11% | 11% | 23% | 15% | 19% | 1% |
| AT | 1011 | 4% | 4% | 2% | 8% | 30% | 6% | 17% | 4% | 4% | 2% | 3% | 16% | 2% | 4% | 28% | 12% | 29% | 17% |
| PL | 1000 | 3% | 8% | 2% | 23% | 4% | 5% | 9% | 1% | 3% | 1% | 2% | 3% | 2% | 2% | 3% | 44% | 42% | 5% |
| PT | 1000 | 4% | 1% | 0% | 2% | 2% | 1% | 1% | 0% | 0% | 1% | 7% | 16% | 0% | 0% | 3% | 36% | 48% | 10% |
| SI | 1009 | 1% | 1% | 0% | 3% | 6% | 1% | 2% | 1% | 1% | 1% | 2% | 3% | 0% | 1% | 4% | 9% | 80% | 2% |
| SK | 1103 | 3% | 3% | 2% | 7% | 10% | 5% | 9% | 2% | 2% | 3% | 3% | 3% | 2% | 3% | 9% | 44% | 44% | 3% |
| FI | 1013 | 9% | 5% | 4% | 15% | 18% | 5% | 24% | 4% | 7% | 3% | 2% | 24% | 6% | 4% | 12% | 13% | 43% | 3% |
| SE | 1006 | 19% | 10% | 8% | 20% | 35% | 6% | 43% | 11% | 40% | 7% | 4% | 30% | 23% | 24% | 29% | 19% | 20% | 2% |
| UK | 1337 | 13% | 5% | 4% | 5% | 24% | 5% | 23% | 9% | 10% | 7% | 2% | 20% | 7% | 5% | 14% | 16% | 48% | 1% |
| BG | 1031 | 3% | 16% | 3% | 8% | 3% | 7% | 11% | 3% | 5% | 4% | 8% | 3% | 2% | 6% | 2% | 24% | 50% | 10% |
| RO | 1008 | 1% | 1% | 0% | 1% | 1% | 1% | 5% | 2% | 1% | 1% | 18% | 2% | 0% | 2% | 0% | 6% | 67% | 9% |
| HR | 1000 | 4% | 1% | 0% | 2% | 5% | 1% | 7% | 4% | 3% | 4% | 1% | 4% | 3% | 4% | 3% | 11% | 73% | 2% |
| TR | 1002 | 1% | 2% | 7% | 2% | 1% | 3% | 1% | 1% | 0% | 1% | 3% | 1% | 1% | 4% | 1% | 3% | 68% | 17% |

QA4a.1 Pour chacun des pays suivants, dites-moi si vous le considérez comme un voisin de l'Union européenne.

QA4a.1 For each of the following countries, please tell me if you consider it to be a neighbour of the European Union.

Arménie

Armenia

| | TOTAL | Vous le considérez comme un voisin de l'UE / You consider it to be an EU neighbour | Vous ne le considérez pas comme un voisin de l'UE / You do not consider it to be an EU neighbour | NSP / DK |
|-----------|-------|---|---|-----------------|
| UE25 EU25 | 24815 | 26% | 59% | 15% |
| BE | 1057 | 34% | 62% | 4% |
| CZ | 1110 | 11% | 82% | 7% |
| DK | 1021 | 23% | 66% | 11% |
| D-W | 1028 | 16% | 69% | 15% |
| DE | 1529 | 17% | 70% | 14% |
| D-E | 501 | 19% | 72% | 9% |
| EE | 1000 | 21% | 64% | 14% |
| EL | 1000 | 26% | 73% | 1% |
| ES | 1006 | 22% | 55% | 23% |
| FR | 1034 | 47% | 42% | 12% |
| IE | 1000 | 22% | 45% | 33% |
| IT | 1024 | 22% | 62% | 16% |
| CY | 505 | 33% | 45% | 22% |
| CY (tcc) | 500 | 20% | 58% | 22% |
| LV | 1002 | 22% | 61% | 17% |
| LT | 1025 | 22% | 59% | 20% |
| LU | 501 | 23% | 69% | 8% |
| HU | 1002 | 15% | 72% | 13% |
| MT | 500 | 32% | 43% | 26% |
| NL | 1020 | 37% | 57% | 6% |
| AT | 1011 | 17% | 76% | 7% |
| PL | 1000 | 18% | 71% | 12% |
| PT | 1000 | 17% | 56% | 28% |
| SI | 1009 | 13% | 78% | 8% |
| SK | 1103 | 12% | 79% | 9% |
| FI | 1013 | 28% | 64% | 9% |
| SE | 1006 | 26% | 58% | 16% |
| UK | 1337 | 35% | 40% | 25% |
| BG | 1031 | 38% | 39% | 22% |
| RO | 1008 | 15% | 40% | 44% |
| HR | 1000 | 22% | 57% | 22% |
| TR | 1002 | 27% | 42% | 31% |

QA4a.2 Pour chacun des pays suivants, dites-moi si vous le considérez comme un voisin de l'Union européenne.

QA4a.2 For each of the following countries, please tell me if you consider it to be a neighbour of the European Union.

Egypte

Egypt

| | TOTAL | Vous le considérez comme un voisin de l'UE / You consider it to be an EU neighbour | | Vous ne le considérez pas comme un voisin de l'UE / You do not consider it to be an EU neighbour | | NSP / DK |
|-----------|-------|---|--|--|--|----------|
| UE25 EU25 | 24815 | 19% | | 72% | | 9% |
| BE | 1057 | 23% | | 76% | | 2% |
| CZ | 1110 | 10% | | 85% | | 5% |
| DK | 1021 | 19% | | 77% | | 4% |
| D-W | 1028 | 10% | | 81% | | 10% |
| DE | 1529 | 11% | | 80% | | 9% |
| D-E | 501 | 13% | | 80% | | 6% |
| EE | 1000 | 22% | | 66% | | 12% |
| EL | 1000 | 33% | | 67% | | 0% |
| ES | 1006 | 18% | | 63% | | 19% |
| FR | 1034 | 26% | | 69% | | 5% |
| IE | 1000 | 15% | | 59% | | 26% |
| IT | 1024 | 24% | | 66% | | 10% |
| CY | 505 | 55% | | 37% | | 7% |
| CY (tcc) | 500 | 15% | | 67% | | 19% |
| LV | 1002 | 20% | | 62% | | 18% |
| LT | 1025 | 17% | | 64% | | 19% |
| LU | 501 | 14% | | 82% | | 4% |
| HU | 1002 | 11% | | 79% | | 11% |
| MT | 500 | 37% | | 45% | | 18% |
| NL | 1020 | 25% | | 74% | | 2% |
| AT | 1011 | 12% | | 84% | | 4% |
| PL | 1000 | 16% | | 75% | | 10% |
| PT | 1000 | 11% | | 66% | | 23% |
| SI | 1009 | 12% | | 82% | | 6% |
| SK | 1103 | 14% | | 78% | | 8% |
| FI | 1013 | 22% | | 73% | | 5% |
| SE | 1006 | 18% | | 73% | | 9% |
| UK | 1337 | 23% | | 66% | | 11% |
| BG | 1031 | 24% | | 52% | | 23% |
| RO | 1008 | 10% | | 50% | | 40% |
| HR | 1000 | 19% | | 65% | | 16% |
| TR | 1002 | 19% | | 49% | | 32% |

QA4a.3 Pour chacun des pays suivants, dites-moi si vous le considérez comme un voisin de l'Union européenne.

QA4a.3 For each of the following countries, please tell me if you consider it to be a neighbour of the European Union.

Israel

Israel

| | TOTAL | Vous le considérez comme un voisin de l'UE / You consider it to be an EU neighbour | Vous ne le considérez pas comme un voisin de l'UE / You do not consider it to be an EU neighbour | NSP / DK |
|-----------|-------|---|---|-----------------|
| UE25 EU25 | 24815 | 16% | 74% | 10% |
| BE | 1057 | 17% | 80% | 2% |
| CZ | 1110 | 5% | 89% | 5% |
| DK | 1021 | 17% | 78% | 5% |
| D-W | 1028 | 8% | 81% | 11% |
| DE | 1529 | 8% | 82% | 10% |
| D-E | 501 | 9% | 85% | 7% |
| EE | 1000 | 18% | 67% | 14% |
| EL | 1000 | 19% | 81% | 0% |
| ES | 1006 | 18% | 63% | 18% |
| FR | 1034 | 21% | 74% | 5% |
| IE | 1000 | 18% | 56% | 26% |
| IT | 1024 | 20% | 69% | 12% |
| CY | 505 | 58% | 34% | 8% |
| CY (tcc) | 500 | 20% | 60% | 20% |
| LV | 1002 | 17% | 65% | 18% |
| LT | 1025 | 16% | 64% | 21% |
| LU | 501 | 15% | 82% | 3% |
| HU | 1002 | 7% | 83% | 11% |
| MT | 500 | 36% | 47% | 18% |
| NL | 1020 | 25% | 73% | 2% |
| AT | 1011 | 10% | 85% | 5% |
| PL | 1000 | 10% | 79% | 10% |
| PT | 1000 | 11% | 65% | 23% |
| SI | 1009 | 9% | 84% | 7% |
| SK | 1103 | 11% | 81% | 8% |
| FI | 1013 | 24% | 71% | 5% |
| SE | 1006 | 21% | 70% | 9% |
| UK | 1337 | 22% | 66% | 12% |
| BG | 1031 | 24% | 53% | 23% |
| RO | 1008 | 11% | 48% | 40% |
| HR | 1000 | 19% | 64% | 17% |
| TR | 1002 | 24% | 45% | 32% |

QA4a.4 Pour chacun des pays suivants, dites-moi si vous le considérez comme un voisin de l'Union européenne.

QA4a.4 For each of the following countries, please tell me if you consider it to be a neighbour of the European Union.

Jordanie

Jordan

| | TOTAL | Vous le considérez comme un voisin de l'UE / You consider it to be an EU neighbour | Vous ne le considérez pas comme un voisin de l'UE / You do not consider it to be an EU neighbour | NSP / DK |
|-----------|-------|---|---|-----------------|
| UE25 EU25 | 24815 | 12% | 76% | 12% |
| BE | 1057 | 12% | 85% | 3% |
| CZ | 1110 | 5% | 88% | 6% |
| DK | 1021 | 7% | 88% | 5% |
| D-W | 1028 | 6% | 82% | 12% |
| DE | 1529 | 6% | 82% | 12% |
| D-E | 501 | 5% | 84% | 11% |
| EE | 1000 | 9% | 73% | 18% |
| EL | 1000 | 16% | 84% | 0% |
| ES | 1006 | 16% | 65% | 19% |
| FR | 1034 | 17% | 75% | 7% |
| IE | 1000 | 13% | 60% | 27% |
| IT | 1024 | 16% | 72% | 12% |
| CY | 505 | 39% | 48% | 13% |
| CY (tcc) | 500 | 10% | 68% | 22% |
| LV | 1002 | 7% | 68% | 25% |
| LT | 1025 | 11% | 60% | 29% |
| LU | 501 | 8% | 88% | 4% |
| HU | 1002 | 6% | 83% | 11% |
| MT | 500 | 23% | 57% | 21% |
| NL | 1020 | 12% | 86% | 2% |
| AT | 1011 | 7% | 86% | 6% |
| PL | 1000 | 7% | 81% | 12% |
| PT | 1000 | 9% | 65% | 26% |
| SI | 1009 | 7% | 86% | 7% |
| SK | 1103 | 9% | 83% | 8% |
| FI | 1013 | 13% | 80% | 7% |
| SE | 1006 | 8% | 80% | 12% |
| UK | 1337 | 14% | 70% | 16% |
| BG | 1031 | 19% | 56% | 25% |
| RO | 1008 | 9% | 50% | 41% |
| HR | 1000 | 12% | 70% | 18% |
| TR | 1002 | 15% | 51% | 34% |

QA4a.5 Pour chacun des pays suivants, dites-moi si vous le considérez comme un voisin de l'Union européenne.

QA4a.5 For each of the following countries, please tell me if you consider it to be a neighbour of the European Union.

Moldavie

Moldova

| | TOTAL | Vous le considérez comme un voisin de l'UE / You consider it to be an EU neighbour | Vous ne le considérez pas comme un voisin de l'UE / You do not consider it to be an EU neighbour | NSP / DK |
|-----------|-------|---|--|----------|
| UE25 EU25 | 24815 | 32% | 51% | 17% |
| BE | 1057 | 39% | 55% | 6% |
| CZ | 1110 | 20% | 72% | 8% |
| DK | 1021 | 34% | 50% | 16% |
| D-W | 1028 | 27% | 58% | 15% |
| DE | 1529 | 29% | 57% | 14% |
| D-E | 501 | 36% | 54% | 10% |
| EE | 1000 | 46% | 39% | 15% |
| EL | 1000 | 33% | 66% | 2% |
| ES | 1006 | 22% | 53% | 24% |
| FR | 1034 | 38% | 46% | 16% |
| IE | 1000 | 32% | 38% | 30% |
| IT | 1024 | 33% | 53% | 15% |
| CY | 505 | 50% | 32% | 18% |
| CY (tcc) | 500 | 38% | 39% | 22% |
| LV | 1002 | 53% | 30% | 17% |
| LT | 1025 | 46% | 34% | 20% |
| LU | 501 | 26% | 65% | 8% |
| HU | 1002 | 22% | 65% | 13% |
| MT | 500 | 38% | 37% | 25% |
| NL | 1020 | 45% | 46% | 9% |
| AT | 1011 | 26% | 63% | 10% |
| PL | 1000 | 31% | 56% | 13% |
| PT | 1000 | 26% | 47% | 26% |
| SI | 1009 | 20% | 72% | 9% |
| SK | 1103 | 27% | 63% | 11% |
| FI | 1013 | 36% | 54% | 10% |
| SE | 1006 | 42% | 42% | 15% |
| UK | 1337 | 37% | 33% | 31% |
| BG | 1031 | 57% | 21% | 22% |
| RO | 1008 | 27% | 37% | 37% |
| HR | 1000 | 31% | 49% | 21% |
| TR | 1002 | 32% | 34% | 34% |

QA4a.6 Pour chacun des pays suivants, dites-moi si vous le considérez comme un voisin de l'Union européenne.

QA4a.6 For each of the following countries, please tell me if you consider it to be a neighbour of the European Union.

Maroc

Morocco

| | TOTAL | Vous le considérez comme un voisin de l'UE / You consider it to be an EU neighbour | | Vous ne le considérez pas comme un voisin de l'UE / You do not consider it to be an EU neighbour | | NSP / DK |
|-----------|-------|---|-----|--|-----|----------|
| UE25 EU25 | 24815 | | 32% | | 58% | 10% |
| BE | 1057 | | 41% | | 57% | 1% |
| CZ | 1110 | | 15% | | 79% | 6% |
| DK | 1021 | | 35% | | 59% | 5% |
| D-W | 1028 | | 25% | | 64% | 11% |
| DE | 1529 | | 24% | | 66% | 10% |
| D-E | 501 | | 19% | | 73% | 8% |
| EE | 1000 | | 25% | | 60% | 14% |
| EL | 1000 | | 18% | | 81% | 0% |
| ES | 1006 | | 44% | | 41% | 16% |
| FR | 1034 | | 49% | | 48% | 4% |
| IE | 1000 | | 24% | | 49% | 27% |
| IT | 1024 | | 30% | | 60% | 10% |
| CY | 505 | | 32% | | 49% | 19% |
| CY (tcc) | 500 | | 12% | | 65% | 22% |
| LV | 1002 | | 18% | | 60% | 22% |
| LT | 1025 | | 15% | | 58% | 27% |
| LU | 501 | | 29% | | 67% | 4% |
| HU | 1002 | | 15% | | 72% | 13% |
| MT | 500 | | 38% | | 43% | 19% |
| NL | 1020 | | 45% | | 53% | 1% |
| AT | 1011 | | 27% | | 68% | 6% |
| PL | 1000 | | 20% | | 69% | 11% |
| PT | 1000 | | 37% | | 42% | 21% |
| SI | 1009 | | 20% | | 73% | 7% |
| SK | 1103 | | 14% | | 76% | 10% |
| FI | 1013 | | 38% | | 54% | 8% |
| SE | 1006 | | 33% | | 58% | 10% |
| UK | 1337 | | 32% | | 56% | 13% |
| BG | 1031 | | 26% | | 49% | 24% |
| RO | 1008 | | 14% | | 45% | 41% |
| HR | 1000 | | 25% | | 57% | 18% |
| TR | 1002 | | 19% | | 47% | 33% |

QA4a.7 Pour chacun des pays suivants, dites-moi si vous le considérez comme un voisin de l'Union européenne.

QA4a.7 For each of the following countries, please tell me if you consider it to be a neighbour of the European Union.

Territoires palestiniens (Bande de Gaza et la Cisjordanie)

Palestinian territories (the Gaza strip and the West Bank)

| | TOTAL | Vous le considérez comme un voisin de l'UE / You consider it to be an EU neighbour | Vous ne le considérez pas comme un voisin de l'UE / You do not consider it to be an EU neighbour | NSP / DK |
|-----------|-------|---|---|-----------------|
| UE25 EU25 | 24815 | 10% | 78% | 11% |
| BE | 1057 | 9% | 88% | 3% |
| CZ | 1110 | 5% | 89% | 6% |
| DK | 1021 | 11% | 84% | 5% |
| D-W | 1028 | 5% | 83% | 12% |
| DE | 1529 | 5% | 84% | 11% |
| D-E | 501 | 5% | 88% | 7% |
| EE | 1000 | 10% | 72% | 17% |
| EL | 1000 | 15% | 85% | 0% |
| ES | 1006 | 17% | 64% | 19% |
| FR | 1034 | 15% | 79% | 6% |
| IE | 1000 | 10% | 61% | 29% |
| IT | 1024 | 14% | 75% | 11% |
| CY | 505 | 42% | 47% | 11% |
| CY (tcc) | 500 | 6% | 72% | 22% |
| LV | 1002 | 9% | 68% | 23% |
| LT | 1025 | 8% | 65% | 27% |
| LU | 501 | 7% | 87% | 5% |
| HU | 1002 | 4% | 85% | 11% |
| MT | 500 | 19% | 60% | 20% |
| NL | 1020 | 11% | 86% | 3% |
| AT | 1011 | 7% | 87% | 6% |
| PL | 1000 | 7% | 82% | 11% |
| PT | 1000 | 8% | 67% | 25% |
| SI | 1009 | 6% | 87% | 7% |
| SK | 1103 | 7% | 84% | 9% |
| FI | 1013 | 16% | 76% | 8% |
| SE | 1006 | 11% | 79% | 10% |
| UK | 1337 | 10% | 76% | 14% |
| BG | 1031 | 14% | 61% | 25% |
| RO | 1008 | 6% | 51% | 43% |
| HR | 1000 | 9% | 72% | 19% |
| TR | 1002 | 11% | 56% | 33% |

QA4a.8 Pour chacun des pays suivants, dites-moi si vous le considérez comme un voisin de l'Union européenne.

QA4a.8 For each of the following countries, please tell me if you consider it to be a neighbour of the European Union.

Tunisie

Tunisia

| | TOTAL | Vous le considérez comme un voisin de l'UE / You consider it to be an EU neighbour | Vous ne le considérez pas comme un voisin de l'UE / You do not consider it to be an EU neighbour | NSP / DK |
|-----------|-------|---|--|----------|
| UE25 EU25 | 24815 | 28% | 62% | 11% |
| BE | 1057 | 38% | 61% | 2% |
| CZ | 1110 | 14% | 82% | 4% |
| DK | 1021 | 29% | 67% | 4% |
| D-W | 1028 | 19% | 71% | 10% |
| DE | 1529 | 19% | 71% | 10% |
| D-E | 501 | 19% | 74% | 7% |
| EE | 1000 | 20% | 65% | 15% |
| EL | 1000 | 16% | 83% | 0% |
| ES | 1006 | 29% | 53% | 18% |
| FR | 1034 | 46% | 49% | 4% |
| IE | 1000 | 19% | 52% | 29% |
| IT | 1024 | 34% | 56% | 10% |
| CY | 505 | 26% | 55% | 18% |
| CY (tcc) | 500 | 13% | 65% | 22% |
| LV | 1002 | 16% | 59% | 25% |
| LT | 1025 | 13% | 59% | 28% |
| LU | 501 | 31% | 64% | 4% |
| HU | 1002 | 12% | 77% | 11% |
| MT | 500 | 50% | 34% | 16% |
| NL | 1020 | 34% | 63% | 3% |
| AT | 1011 | 20% | 75% | 6% |
| PL | 1000 | 20% | 69% | 11% |
| PT | 1000 | 24% | 52% | 24% |
| SI | 1009 | 16% | 76% | 7% |
| SK | 1103 | 19% | 72% | 9% |
| FI | 1013 | 28% | 65% | 7% |
| SE | 1006 | 28% | 62% | 11% |
| UK | 1337 | 30% | 55% | 15% |
| BG | 1031 | 22% | 53% | 25% |
| RO | 1008 | 12% | 47% | 41% |
| HR | 1000 | 23% | 59% | 18% |
| TR | 1002 | 21% | 44% | 35% |

QA4a.9 Pour chacun des pays suivants, dites-moi si vous le considérez comme un voisin de l'Union européenne.

QA4a.9 For each of the following countries, please tell me if you consider it to be a neighbour of the European Union.

Ukraine

Ukraine

| | TOTAL | Vous le considérez comme un voisin de l'UE / You consider it to be an EU neighbour | Vous ne le considérez pas comme un voisin de l'UE / You do not consider it to be an EU neighbour | NSP / DK |
|-----------|-------|---|--|----------|
| UE25 EU25 | 24815 | 58% | 32% | 10% |
| BE | 1057 | 59% | 38% | 2% |
| CZ | 1110 | 81% | 16% | 3% |
| DK | 1021 | 61% | 34% | 5% |
| D-W | 1028 | 56% | 32% | 12% |
| DE | 1529 | 58% | 32% | 11% |
| D-E | 501 | 63% | 31% | 6% |
| EE | 1000 | 77% | 14% | 9% |
| EL | 1000 | 55% | 44% | 0% |
| ES | 1006 | 38% | 42% | 20% |
| FR | 1034 | 62% | 32% | 7% |
| IE | 1000 | 44% | 30% | 26% |
| IT | 1024 | 41% | 48% | 11% |
| CY | 505 | 67% | 21% | 12% |
| CY (tcc) | 500 | 46% | 32% | 22% |
| LV | 1002 | 77% | 14% | 9% |
| LT | 1025 | 71% | 16% | 13% |
| LU | 501 | 55% | 40% | 5% |
| HU | 1002 | 81% | 13% | 6% |
| MT | 500 | 50% | 32% | 19% |
| NL | 1020 | 65% | 32% | 3% |
| AT | 1011 | 52% | 41% | 6% |
| PL | 1000 | 91% | 6% | 4% |
| PT | 1000 | 41% | 36% | 23% |
| SI | 1009 | 66% | 28% | 6% |
| SK | 1103 | 85% | 10% | 5% |
| FI | 1013 | 63% | 30% | 7% |
| SE | 1006 | 63% | 27% | 10% |
| UK | 1337 | 57% | 28% | 15% |
| BG | 1031 | 73% | 10% | 17% |
| RO | 1008 | 45% | 20% | 35% |
| HR | 1000 | 60% | 25% | 15% |
| TR | 1002 | 44% | 23% | 32% |

QA4b.1 Et pour chacun des pays suivants, dites-moi si vous le considérez comme un voisin de l'Union européenne.

QA4b.1 And what about these countries, please tell me if you consider it to be a neighbour of the European Union.

Algérie

Algeria

| | TOTAL | Vous le considérez comme un voisin de l'UE / You consider it to be an EU neighbour | Vous ne le considérez pas comme un voisin de l'UE / You do not consider it to be an EU neighbour | NSP / DK |
|-----------|-------|---|--|----------|
| UE25 EU25 | 24815 | 22% | 66% | 11% |
| BE | 1057 | 29% | 69% | 2% |
| CZ | 1110 | 9% | 85% | 6% |
| DK | 1021 | 25% | 68% | 7% |
| D-W | 1028 | 16% | 73% | 11% |
| DE | 1529 | 16% | 74% | 10% |
| D-E | 501 | 14% | 79% | 7% |
| EE | 1000 | 17% | 66% | 18% |
| EL | 1000 | 20% | 80% | 0% |
| ES | 1006 | 25% | 57% | 18% |
| FR | 1034 | 44% | 51% | 5% |
| IE | 1000 | 17% | 55% | 28% |
| IT | 1024 | 20% | 69% | 12% |
| CY | 505 | 30% | 50% | 20% |
| CY (tcc) | 500 | 13% | 62% | 25% |
| LV | 1002 | 11% | 63% | 26% |
| LT | 1025 | 11% | 64% | 25% |
| LU | 501 | 21% | 74% | 5% |
| HU | 1002 | 10% | 78% | 11% |
| MT | 500 | 36% | 45% | 19% |
| NL | 1020 | 31% | 66% | 3% |
| AT | 1011 | 15% | 80% | 6% |
| PL | 1000 | 11% | 77% | 11% |
| PT | 1000 | 20% | 56% | 24% |
| SI | 1009 | 14% | 79% | 7% |
| SK | 1103 | 14% | 77% | 9% |
| FI | 1013 | 25% | 67% | 8% |
| SE | 1006 | 25% | 63% | 12% |
| UK | 1337 | 25% | 59% | 15% |
| BG | 1031 | 24% | 52% | 24% |
| RO | 1008 | 13% | 44% | 43% |
| HR | 1000 | 21% | 63% | 17% |
| TR | 1002 | 21% | 46% | 33% |

QA4b.2 Et pour chacun des pays suivants, dites-moi si vous le considérez comme un voisin de l'Union européenne.

QA4b.2 And what about these countries, please tell me if you consider it to be a neighbour of the European Union.

Biélorussie

Belarus

| | TOTAL | Vous le considérez comme un voisin de l'UE / You consider it to be an EU neighbour | Vous ne le considérez pas comme un voisin de l'UE / You do not consider it to be an EU neighbour | NSP / DK |
|-----------|-------|---|--|----------|
| UE25 EU25 | 24815 | 50% | 38% | 13% |
| BE | 1057 | 57% | 40% | 3% |
| CZ | 1110 | 66% | 30% | 5% |
| DK | 1021 | 60% | 34% | 7% |
| D-W | 1028 | 51% | 37% | 12% |
| DE | 1529 | 53% | 36% | 11% |
| D-E | 501 | 62% | 32% | 6% |
| EE | 1000 | 74% | 17% | 9% |
| EL | 1000 | 44% | 56% | 0% |
| ES | 1006 | 31% | 48% | 21% |
| FR | 1034 | 48% | 41% | 11% |
| IE | 1000 | 41% | 33% | 26% |
| IT | 1024 | 33% | 54% | 14% |
| CY | 505 | 62% | 27% | 11% |
| CY (tcc) | 500 | 25% | 43% | 32% |
| LV | 1002 | 88% | 5% | 7% |
| LT | 1025 | 81% | 9% | 10% |
| LU | 501 | 48% | 47% | 5% |
| HU | 1002 | 50% | 38% | 12% |
| MT | 500 | 42% | 36% | 22% |
| NL | 1020 | 63% | 34% | 3% |
| AT | 1011 | 49% | 42% | 9% |
| PL | 1000 | 85% | 10% | 5% |
| PT | 1000 | 26% | 49% | 25% |
| SI | 1009 | 56% | 37% | 7% |
| SK | 1103 | 64% | 29% | 7% |
| FI | 1013 | 69% | 26% | 5% |
| SE | 1006 | 67% | 24% | 9% |
| UK | 1337 | 42% | 34% | 24% |
| BG | 1031 | 70% | 12% | 18% |
| RO | 1008 | 25% | 33% | 42% |
| HR | 1000 | 51% | 31% | 18% |
| TR | 1002 | 32% | 35% | 33% |

QA4b.3 Et pour chacun des pays suivants, dites-moi si vous le considérez comme un voisin de l'Union européenne.

QA4b.3 And what about these countries, please tell me if you consider it to be a neighbour of the European Union.

Georgie

Georgia

| | TOTAL | Vous le considérez comme un voisin de l'UE / You consider it to be an EU neighbour | Vous ne le considérez pas comme un voisin de l'UE / You do not consider it to be an EU neighbour | NSP / DK |
|-----------|-------|---|---|-----------------|
| UE25 EU25 | 24815 | 28% | 58% | 14% |
| BE | 1057 | 33% | 64% | 4% |
| CZ | 1110 | 14% | 79% | 6% |
| DK | 1021 | 29% | 61% | 10% |
| D-W | 1028 | 22% | 63% | 14% |
| DE | 1529 | 22% | 65% | 13% |
| D-E | 501 | 22% | 69% | 9% |
| EE | 1000 | 29% | 58% | 13% |
| EL | 1000 | 42% | 57% | 1% |
| ES | 1006 | 24% | 54% | 22% |
| FR | 1034 | 37% | 50% | 13% |
| IE | 1000 | 23% | 48% | 29% |
| IT | 1024 | 21% | 63% | 16% |
| CY | 505 | 57% | 31% | 11% |
| CY (tcc) | 500 | 16% | 60% | 24% |
| LV | 1002 | 30% | 55% | 15% |
| LT | 1025 | 27% | 57% | 17% |
| LU | 501 | 30% | 64% | 6% |
| HU | 1002 | 16% | 73% | 11% |
| MT | 500 | 29% | 47% | 24% |
| NL | 1020 | 42% | 52% | 6% |
| AT | 1011 | 19% | 72% | 9% |
| PL | 1000 | 20% | 70% | 10% |
| PT | 1000 | 20% | 53% | 27% |
| SI | 1009 | 20% | 72% | 8% |
| SK | 1103 | 21% | 71% | 8% |
| FI | 1013 | 32% | 59% | 9% |
| SE | 1006 | 26% | 58% | 15% |
| UK | 1337 | 39% | 41% | 20% |
| BG | 1031 | 38% | 37% | 25% |
| RO | 1008 | 16% | 41% | 43% |
| HR | 1000 | 27% | 54% | 19% |
| TR | 1002 | 24% | 42% | 33% |

QA4b.4 Et pour chacun des pays suivants, dites-moi si vous le considérez comme un voisin de l'Union européenne.

QA4b.4 And what about these countries, please tell me if you consider it to be a neighbour of the European Union.

Kazakhstan

Kazakhstan

| | TOTAL | Vous le considérez comme un voisin de l'UE / You consider it to be an EU neighbour | Vous ne le considérez pas comme un voisin de l'UE / You do not consider it to be an EU neighbour | NSP / DK |
|-----------|-------|---|--|----------|
| UE25 EU25 | 24815 | 15% | 70% | 15% |
| BE | 1057 | 18% | 78% | 4% |
| CZ | 1110 | 11% | 82% | 6% |
| DK | 1021 | 13% | 78% | 9% |
| D-W | 1028 | 11% | 76% | 12% |
| DE | 1529 | 12% | 77% | 11% |
| D-E | 501 | 12% | 80% | 8% |
| EE | 1000 | 10% | 77% | 13% |
| EL | 1000 | 13% | 83% | 3% |
| ES | 1006 | 16% | 60% | 25% |
| FR | 1034 | 19% | 66% | 14% |
| IE | 1000 | 14% | 52% | 34% |
| IT | 1024 | 12% | 73% | 16% |
| CY | 505 | 18% | 63% | 19% |
| CY (tcc) | 500 | 7% | 68% | 25% |
| LV | 1002 | 15% | 69% | 16% |
| LT | 1025 | 11% | 70% | 18% |
| LU | 501 | 14% | 80% | 6% |
| HU | 1002 | 9% | 78% | 13% |
| MT | 500 | 15% | 58% | 27% |
| NL | 1020 | 19% | 76% | 6% |
| AT | 1011 | 10% | 81% | 8% |
| PL | 1000 | 16% | 74% | 10% |
| PT | 1000 | 13% | 59% | 28% |
| SI | 1009 | 13% | 79% | 7% |
| SK | 1103 | 13% | 79% | 8% |
| FI | 1013 | 22% | 69% | 9% |
| SE | 1006 | 17% | 69% | 15% |
| UK | 1337 | 22% | 55% | 23% |
| BG | 1031 | 26% | 49% | 25% |
| RO | 1008 | 9% | 48% | 43% |
| HR | 1000 | 15% | 65% | 20% |
| TR | 1002 | 18% | 49% | 33% |

QA4b.5 Et pour chacun des pays suivants, dites-moi si vous le considérez comme un voisin de l'Union européenne.

QA4b.5 And what about these countries, please tell me if you consider it to be a neighbour of the European Union.

Liban

Lebanon

| | TOTAL | Vous le considérez comme un voisin de l'UE / You consider it to be an EU neighbour | Vous ne le considérez pas comme un voisin de l'UE / You do not consider it to be an EU neighbour | NSP / DK |
|-----------|-------|---|---|-----------------|
| UE25 EU25 | 24815 | 12% | 76% | 12% |
| BE | 1057 | 11% | 87% | 2% |
| CZ | 1110 | 6% | 87% | 6% |
| DK | 1021 | 10% | 83% | 7% |
| D-W | 1028 | 6% | 83% | 11% |
| DE | 1529 | 6% | 83% | 11% |
| D-E | 501 | 6% | 85% | 8% |
| EE | 1000 | 10% | 72% | 18% |
| EL | 1000 | 16% | 83% | 0% |
| ES | 1006 | 16% | 65% | 19% |
| FR | 1034 | 18% | 75% | 7% |
| IE | 1000 | 14% | 59% | 27% |
| IT | 1024 | 16% | 73% | 11% |
| CY | 505 | 56% | 34% | 10% |
| CY (tcc) | 500 | 8% | 67% | 24% |
| LV | 1002 | 11% | 65% | 24% |
| LT | 1025 | 8% | 68% | 24% |
| LU | 501 | 9% | 87% | 4% |
| HU | 1002 | 6% | 82% | 12% |
| MT | 500 | 22% | 57% | 21% |
| NL | 1020 | 13% | 84% | 3% |
| AT | 1011 | 10% | 83% | 7% |
| PL | 1000 | 7% | 83% | 10% |
| PT | 1000 | 11% | 63% | 26% |
| SI | 1009 | 8% | 86% | 7% |
| SK | 1103 | 9% | 82% | 10% |
| FI | 1013 | 15% | 77% | 7% |
| SE | 1006 | 11% | 76% | 13% |
| UK | 1337 | 12% | 71% | 16% |
| BG | 1031 | 19% | 56% | 26% |
| RO | 1008 | 6% | 51% | 43% |
| HR | 1000 | 12% | 69% | 19% |
| TR | 1002 | 15% | 51% | 34% |

QA4b.6 Et pour chacun des pays suivants, dites-moi si vous le considérez comme un voisin de l'Union européenne.

QA4b.6 And what about these countries, please tell me if you consider it to be a neighbour of the European Union.

Libye

Libya

| | TOTAL | Vous le considérez comme un voisin de l'UE / You consider it to be an EU neighbour | Vous ne le considérez pas comme un voisin de l'UE / You do not consider it to be an EU neighbour | NSP / DK |
|-----------|-------|---|--|----------|
| UE25 EU25 | 24815 | 12% | 76% | 12% |
| BE | 1057 | 9% | 88% | 3% |
| CZ | 1110 | 7% | 88% | 6% |
| DK | 1021 | 12% | 80% | 7% |
| D-W | 1028 | 8% | 81% | 12% |
| DE | 1529 | 8% | 81% | 11% |
| D-E | 501 | 8% | 83% | 8% |
| EE | 1000 | 12% | 68% | 20% |
| EL | 1000 | 22% | 78% | 0% |
| ES | 1006 | 15% | 65% | 19% |
| FR | 1034 | 13% | 79% | 8% |
| IE | 1000 | 13% | 61% | 26% |
| IT | 1024 | 19% | 69% | 12% |
| CY | 505 | 42% | 46% | 12% |
| CY (tcc) | 500 | 9% | 67% | 24% |
| LV | 1002 | 9% | 65% | 26% |
| LT | 1025 | 7% | 66% | 27% |
| LU | 501 | 9% | 87% | 5% |
| HU | 1002 | 8% | 81% | 11% |
| MT | 500 | 43% | 41% | 16% |
| NL | 1020 | 11% | 86% | 3% |
| AT | 1011 | 11% | 82% | 7% |
| PL | 1000 | 9% | 81% | 11% |
| PT | 1000 | 12% | 62% | 25% |
| SI | 1009 | 10% | 83% | 7% |
| SK | 1103 | 10% | 79% | 10% |
| FI | 1013 | 15% | 78% | 7% |
| SE | 1006 | 9% | 76% | 15% |
| UK | 1337 | 13% | 73% | 14% |
| BG | 1031 | 18% | 57% | 25% |
| RO | 1008 | 8% | 50% | 42% |
| HR | 1000 | 17% | 66% | 18% |
| TR | 1002 | 19% | 46% | 34% |

QA4b.7 Et pour chacun des pays suivants, dites-moi si vous le considérez comme un voisin de l'Union européenne.

QA4b.7 And what about these countries, please tell me if you consider it to be a neighbour of the European Union.

Russie

Russia

| | TOTAL | Vous le considérez comme un voisin de l'UE / You consider it to be an EU neighbour | Vous ne le considérez pas comme un voisin de l'UE / You do not consider it to be an EU neighbour | NSP / DK |
|-----------|-------|---|---|-----------------|
| UE25 EU25 | 24815 | 57% | 35% | 8% |
| BE | 1057 | 62% | 37% | 1% |
| CZ | 1110 | 66% | 31% | 3% |
| DK | 1021 | 73% | 22% | 5% |
| D-W | 1028 | 57% | 34% | 9% |
| DE | 1529 | 59% | 33% | 8% |
| D-E | 501 | 67% | 28% | 5% |
| EE | 1000 | 82% | 11% | 7% |
| EL | 1000 | 57% | 42% | 0% |
| ES | 1006 | 42% | 41% | 17% |
| FR | 1034 | 58% | 38% | 4% |
| IE | 1000 | 38% | 39% | 22% |
| IT | 1024 | 40% | 50% | 10% |
| CY | 505 | 58% | 33% | 10% |
| CY (tcc) | 500 | 37% | 40% | 22% |
| LV | 1002 | 88% | 6% | 6% |
| LT | 1025 | 81% | 9% | 9% |
| LU | 501 | 54% | 42% | 4% |
| HU | 1002 | 56% | 36% | 7% |
| MT | 500 | 46% | 38% | 16% |
| NL | 1020 | 68% | 31% | 1% |
| AT | 1011 | 49% | 45% | 6% |
| PL | 1000 | 79% | 16% | 4% |
| PT | 1000 | 37% | 42% | 21% |
| SI | 1009 | 67% | 28% | 6% |
| SK | 1103 | 56% | 37% | 7% |
| FI | 1013 | 92% | 6% | 2% |
| SE | 1006 | 83% | 12% | 5% |
| UK | 1337 | 59% | 32% | 9% |
| BG | 1031 | 71% | 12% | 17% |
| RO | 1008 | 34% | 29% | 37% |
| HR | 1000 | 59% | 26% | 15% |
| TR | 1002 | 39% | 29% | 32% |

QA4b.8 Et pour chacun des pays suivants, dites-moi si vous le considérez comme un voisin de l'Union européenne.

QA4b.8 And what about these countries, please tell me if you consider it to be a neighbour of the European Union.

Syrie

Syria

| | TOTAL | Vous le considérez comme un voisin de l'UE / You consider it to be an EU neighbour | Vous ne le considérez pas comme un voisin de l'UE / You do not consider it to be an EU neighbour | NSP / DK |
|-----------|-------|---|---|-----------------|
| UE25 EU25 | 24815 | 11% | 77% | 12% |
| BE | 1057 | 9% | 88% | 3% |
| CZ | 1110 | 6% | 88% | 6% |
| DK | 1021 | 7% | 86% | 7% |
| D-W | 1028 | 5% | 84% | 11% |
| DE | 1529 | 5% | 85% | 10% |
| D-E | 501 | 6% | 87% | 7% |
| EE | 1000 | 13% | 68% | 19% |
| EL | 1000 | 17% | 83% | 0% |
| ES | 1006 | 14% | 67% | 19% |
| FR | 1034 | 15% | 76% | 9% |
| IE | 1000 | 13% | 59% | 28% |
| IT | 1024 | 13% | 74% | 13% |
| CY | 505 | 53% | 37% | 9% |
| CY (tcc) | 500 | 13% | 64% | 23% |
| LV | 1002 | 9% | 66% | 25% |
| LT | 1025 | 9% | 65% | 25% |
| LU | 501 | 7% | 88% | 5% |
| HU | 1002 | 7% | 82% | 11% |
| MT | 500 | 23% | 58% | 19% |
| NL | 1020 | 10% | 88% | 3% |
| AT | 1011 | 9% | 84% | 7% |
| PL | 1000 | 8% | 82% | 10% |
| PT | 1000 | 14% | 61% | 25% |
| SI | 1009 | 10% | 82% | 8% |
| SK | 1103 | 11% | 80% | 10% |
| FI | 1013 | 14% | 78% | 8% |
| SE | 1006 | 9% | 78% | 13% |
| UK | 1337 | 12% | 72% | 16% |
| BG | 1031 | 20% | 53% | 27% |
| RO | 1008 | 10% | 49% | 42% |
| HR | 1000 | 14% | 67% | 19% |
| TR | 1002 | 17% | 51% | 33% |

QA5.1 Pourriez-vous me dire si vous êtes d'accord ou pas d'accord avec chacune des affirmations suivantes.

QA5.1 Please tell me, for each of the following statements, if you agree or disagree with it.

L'UE pourrait inviter d'autres pays à la rejoindre à l'avenir mais ne devrait pas s'élargir trop vite

The EU could invite other countries to join in the future but should not enlarge too fast

| | TOTAL | Tout à fait d'accord / Totally agree | Plutôt d'accord / Tend to agree | Plutôt pas d'accord / Tend to disagree | Pas du tout d'accord / / Totally disagree | NSP / DK | D'accord / Agree | Pas d'accord / Disagree |
|-----------|-------|---|------------------------------------|---|--|----------|------------------|----------------------------|
| UE25 EU25 | 24815 | 28% | 44% | 13% | 8% | 6% | 72% | 21% |
| BE | 1057 | 41% | 40% | 10% | 8% | 1% | 81% | 19% |
| CZ | 1110 | 27% | 46% | 19% | 4% | 4% | 73% | 23% |
| DK | 1021 | 52% | 33% | 9% | 6% | 1% | 85% | 15% |
| D-W | 1028 | 32% | 31% | 18% | 18% | 2% | 63% | 35% |
| DE | 1529 | 33% | 31% | 18% | 17% | 2% | 64% | 34% |
| D-E | 501 | 36% | 33% | 18% | 13% | 0% | 69% | 31% |
| EE | 1000 | 28% | 45% | 13% | 6% | 8% | 73% | 19% |
| EL | 1000 | 30% | 44% | 11% | 13% | 1% | 74% | 25% |
| ES | 1006 | 12% | 46% | 17% | 5% | 21% | 58% | 21% |
| FR | 1034 | 36% | 40% | 11% | 11% | 3% | 76% | 21% |
| IE | 1000 | 36% | 40% | 8% | 3% | 14% | 76% | 10% |
| IT | 1024 | 23% | 55% | 12% | 4% | 6% | 79% | 16% |
| CY | 505 | 46% | 34% | 5% | 3% | 11% | 81% | 9% |
| CY (tcc) | 500 | 47% | 16% | 8% | 16% | 12% | 63% | 24% |
| LV | 1002 | 32% | 44% | 12% | 4% | 8% | 76% | 15% |
| LT | 1025 | 28% | 47% | 10% | 4% | 12% | 75% | 13% |
| LU | 501 | 37% | 39% | 13% | 8% | 2% | 76% | 22% |
| HU | 1002 | 25% | 43% | 17% | 6% | 9% | 68% | 23% |
| MT | 500 | 18% | 53% | 11% | 3% | 15% | 71% | 14% |
| NL | 1020 | 42% | 40% | 10% | 7% | 1% | 82% | 17% |
| AT | 1011 | 20% | 42% | 20% | 11% | 7% | 61% | 31% |
| PL | 1000 | 22% | 56% | 12% | 2% | 8% | 79% | 14% |
| PT | 1000 | 14% | 50% | 15% | 10% | 12% | 63% | 25% |
| SI | 1009 | 25% | 53% | 16% | 3% | 4% | 78% | 18% |
| SK | 1103 | 20% | 58% | 13% | 3% | 6% | 78% | 16% |
| FI | 1013 | 39% | 38% | 13% | 7% | 2% | 77% | 21% |
| SE | 1006 | 51% | 35% | 8% | 5% | 2% | 85% | 13% |
| UK | 1337 | 29% | 46% | 11% | 7% | 8% | 75% | 17% |
| BG | 1031 | 33% | 37% | 8% | 1% | 21% | 70% | 9% |
| RO | 1008 | 34% | 33% | 9% | 4% | 20% | 67% | 13% |
| HR | 1000 | 32% | 45% | 8% | 5% | 9% | 77% | 13% |
| TR | 1002 | 27% | 27% | 17% | 10% | 19% | 54% | 27% |

QA5.2 Pourriez-vous me dire si vous êtes d'accord ou pas d'accord avec chacune des affirmations suivantes.

QA5.2 Please tell me, for each of the following statements, if you agree or disagree with it.

Parallèlement au processus d'élargissement en cours, l'UE devrait proposer à d'autres pays voisins un autre type de relation qui n'irait pas jusqu'à l'adhésion à l'UE

Parallel with the ongoing enlargement process, the EU should offer another type of relationship to other neighbouring countries that does not go as far as EU membership

| | TOTAL | Tout à fait d'accord / Totally agree | Plutôt d'accord / Tend to agree | Plutôt pas d'accord / Tend to disagree | Pas du tout d'accord / / Totally disagree | NSP / DK | D'accord / Agree | Pas d'accord / Disagree |
|-----------|-------|---|------------------------------------|---|--|----------|------------------|----------------------------|
| UE25 EU25 | 24815 | 21% | 49% | 14% | 6% | 10% | 70% | 20% |
| BE | 1057 | 27% | 46% | 16% | 9% | 3% | 73% | 24% |
| CZ | 1110 | 18% | 45% | 22% | 5% | 9% | 64% | 28% |
| DK | 1021 | 24% | 46% | 15% | 10% | 5% | 70% | 26% |
| D-W | 1028 | 26% | 42% | 18% | 10% | 4% | 68% | 28% |
| DE | 1529 | 27% | 42% | 17% | 9% | 4% | 69% | 27% |
| D-E | 501 | 34% | 42% | 14% | 6% | 4% | 76% | 21% |
| EE | 1000 | 21% | 51% | 9% | 3% | 16% | 72% | 12% |
| EL | 1000 | 27% | 48% | 16% | 5% | 4% | 75% | 22% |
| ES | 1006 | 14% | 47% | 12% | 3% | 24% | 61% | 15% |
| FR | 1034 | 27% | 48% | 10% | 7% | 8% | 75% | 17% |
| IE | 1000 | 19% | 47% | 7% | 2% | 25% | 65% | 10% |
| IT | 1024 | 18% | 55% | 14% | 3% | 10% | 73% | 17% |
| CY | 505 | 43% | 34% | 6% | 3% | 14% | 77% | 9% |
| CY (tcc) | 500 | 34% | 27% | 10% | 14% | 16% | 60% | 24% |
| LV | 1002 | 25% | 48% | 11% | 2% | 14% | 73% | 14% |
| LT | 1025 | 21% | 45% | 10% | 3% | 21% | 66% | 13% |
| LU | 501 | 30% | 43% | 12% | 7% | 9% | 73% | 18% |
| HU | 1002 | 22% | 49% | 14% | 4% | 11% | 71% | 18% |
| MT | 500 | 17% | 46% | 12% | 2% | 23% | 63% | 14% |
| NL | 1020 | 24% | 43% | 18% | 11% | 5% | 66% | 29% |
| AT | 1011 | 22% | 47% | 15% | 6% | 10% | 70% | 21% |
| PL | 1000 | 15% | 59% | 11% | 2% | 13% | 74% | 13% |
| PT | 1000 | 13% | 47% | 14% | 5% | 21% | 61% | 18% |
| SI | 1009 | 16% | 57% | 17% | 2% | 8% | 73% | 18% |
| SK | 1103 | 16% | 53% | 15% | 3% | 12% | 69% | 18% |
| FI | 1013 | 24% | 48% | 17% | 5% | 5% | 73% | 22% |
| SE | 1006 | 34% | 38% | 12% | 8% | 8% | 72% | 20% |
| UK | 1337 | 15% | 51% | 15% | 8% | 12% | 65% | 23% |
| BG | 1031 | 24% | 37% | 8% | 2% | 30% | 60% | 10% |
| RO | 1008 | 26% | 32% | 10% | 4% | 28% | 58% | 14% |
| HR | 1000 | 20% | 45% | 13% | 7% | 15% | 65% | 20% |
| TR | 1002 | 17% | 35% | 15% | 12% | 21% | 52% | 27% |

QA5.3 Pourriez-vous me dire si vous êtes d'accord ou pas d'accord avec chacune des affirmations suivantes.

QA5.3 Please tell me, for each of the following statements, if you agree or disagree with it.

Une fois le processus de l'élargissement achevé, l'UE ne devrait pas avoir de relations spéciales avec des pays en dehors de ses frontières mais devrait au contraire les traiter de la même manière que n'importe quel pays tiers

Once the current enlargement process is over, the EU should not have specific relationships with countries outside its borders but instead treat them the same as any other third countries

| | TOTAL | Tout à fait d'accord / Totally agree | Plutôt d'accord / Tend to agree | Plutôt pas d'accord / Tend to disagree | Pas du tout d'accord / / Totally disagree | NSP / DK | D'accord / Agree | Pas d'accord / Disagree |
|-----------|-------|---|------------------------------------|---|--|----------|------------------|----------------------------|
| UE25 EU25 | 24815 | 16% | 36% | 26% | 10% | 11% | 52% | 36% |
| BE | 1057 | 21% | 36% | 30% | 11% | 2% | 57% | 41% |
| CZ | 1110 | 24% | 44% | 21% | 5% | 5% | 69% | 26% |
| DK | 1021 | 18% | 23% | 31% | 24% | 4% | 42% | 55% |
| D-W | 1028 | 16% | 28% | 32% | 18% | 6% | 44% | 50% |
| DE | 1529 | 17% | 27% | 32% | 19% | 5% | 44% | 51% |
| D-E | 501 | 20% | 24% | 32% | 22% | 2% | 45% | 53% |
| EE | 1000 | 19% | 41% | 19% | 5% | 15% | 60% | 24% |
| EL | 1000 | 18% | 40% | 28% | 12% | 2% | 58% | 40% |
| ES | 1006 | 7% | 32% | 26% | 8% | 27% | 39% | 34% |
| FR | 1034 | 17% | 42% | 21% | 8% | 12% | 59% | 29% |
| IE | 1000 | 13% | 30% | 20% | 10% | 27% | 43% | 30% |
| IT | 1024 | 14% | 44% | 22% | 7% | 13% | 58% | 30% |
| CY | 505 | 28% | 31% | 17% | 8% | 16% | 58% | 26% |
| CY (tcc) | 500 | 27% | 16% | 12% | 28% | 17% | 43% | 39% |
| LV | 1002 | 16% | 36% | 26% | 8% | 15% | 52% | 34% |
| LT | 1025 | 11% | 31% | 24% | 13% | 21% | 42% | 37% |
| LU | 501 | 18% | 28% | 27% | 20% | 7% | 46% | 47% |
| HU | 1002 | 13% | 36% | 29% | 10% | 12% | 49% | 39% |
| MT | 500 | 14% | 37% | 16% | 10% | 23% | 51% | 26% |
| NL | 1020 | 29% | 29% | 25% | 14% | 3% | 58% | 39% |
| AT | 1011 | 21% | 37% | 22% | 7% | 13% | 58% | 29% |
| PL | 1000 | 13% | 40% | 27% | 8% | 12% | 52% | 36% |
| PT | 1000 | 10% | 31% | 28% | 9% | 22% | 41% | 37% |
| SI | 1009 | 13% | 35% | 36% | 8% | 8% | 48% | 44% |
| SK | 1103 | 18% | 47% | 22% | 3% | 10% | 65% | 25% |
| FI | 1013 | 23% | 33% | 30% | 7% | 6% | 57% | 37% |
| SE | 1006 | 35% | 30% | 20% | 8% | 7% | 65% | 28% |
| UK | 1337 | 18% | 39% | 24% | 8% | 11% | 57% | 32% |
| BG | 1031 | 14% | 39% | 15% | 2% | 29% | 54% | 18% |
| RO | 1008 | 19% | 25% | 16% | 12% | 28% | 43% | 29% |
| HR | 1000 | 15% | 30% | 28% | 15% | 13% | 45% | 42% |
| TR | 1002 | 15% | 22% | 22% | 22% | 19% | 37% | 44% |

QA6 Dans la liste suivante, quelles sont les trois valeurs qui représentent le mieux l'Union européenne ? (MAX. 3 REponses)

QA6 In the following list, which three values best represent the European Union? (MAX. 3 ANSWERS)

| | TOTAL | L'état de droit / The Rule of law | Le respect de la vie humaine / Respect for human life | Les droits de l'homme / Human rights | Les libertés individuelles / Individual freedom | La démocratie / Democracy | La paix / Peace | L'égalité / Equality | La solidarité et l'entraide / Solidarity and support for others | La tolérance / Tolerance | L'économie de marché / Market economy | La protection de l'environnement / Environmental protection | Le respect d'autres cultures et des religions / Respect for other cultures and religions | La prospérité économique / Economic prosperity | L'héritage culturel / Cultural heritage | Aucune de celles-ci (SPONTANEOUS) / None of these (SPONTANEOUS) | NSP / DK |
|-----------|-------|--------------------------------------|--|---|--|------------------------------|--------------------|-------------------------|--|-----------------------------|--|--|---|---|--|--|----------|
| UE25 EU25 | 24815 | 18% | 17% | 39% | 12% | 37% | 38% | 13% | 12% | 9% | 26% | 10% | 12% | 17% | 6% | 2% | 3% |
| BE | 1057 | 14% | 20% | 43% | 9% | 38% | 37% | 15% | 14% | 14% | 29% | 9% | 11% | 25% | 5% | 2% | - |
| CZ | 1110 | 20% | 10% | 39% | 13% | 36% | 36% | 10% | 16% | 6% | 35% | 16% | 9% | 25% | 6% | 1% | 0% |
| DK | 1021 | 13% | 14% | 40% | 10% | 48% | 34% | 8% | 15% | 7% | 41% | 14% | 9% | 29% | 4% | 1% | 1% |
| D-W | 1028 | 23% | 13% | 46% | 11% | 49% | 47% | 8% | 13% | 9% | 27% | 7% | 13% | 13% | 6% | 2% | 1% |
| DE | 1529 | 23% | 13% | 46% | 10% | 48% | 47% | 9% | 13% | 9% | 27% | 8% | 13% | 12% | 6% | 2% | 1% |
| D-E | 501 | 23% | 14% | 48% | 8% | 40% | 47% | 10% | 14% | 10% | 27% | 11% | 13% | 11% | 7% | 2% | - |
| EE | 1000 | 17% | 13% | 38% | 13% | 27% | 34% | 14% | 14% | 9% | 31% | 19% | 9% | 14% | 6% | 3% | 4% |
| EL | 1000 | 4% | 18% | 33% | 17% | 41% | 51% | 14% | 16% | 5% | 21% | 6% | 13% | 15% | 6% | 5% | 0% |
| ES | 1006 | 11% | 10% | 25% | 12% | 32% | 22% | 18% | 10% | 6% | 21% | 4% | 8% | 24% | 5% | 5% | 9% |
| FR | 1034 | 13% | 20% | 48% | 15% | 32% | 46% | 11% | 16% | 9% | 22% | 10% | 14% | 12% | 11% | 2% | 1% |
| IE | 1000 | 14% | 30% | 36% | 15% | 23% | 30% | 18% | 10% | 7% | 29% | 16% | 11% | 25% | 5% | 1% | 5% |
| IT | 1024 | 22% | 24% | 32% | 14% | 36% | 41% | 22% | 9% | 10% | 20% | 6% | 13% | 12% | 6% | 0% | 2% |
| CY | 505 | 16% | 24% | 55% | 21% | 40% | 37% | 17% | 9% | 2% | 13% | 11% | 22% | 8% | 4% | 2% | 1% |
| CY (tcc) | 500 | 40% | 38% | 43% | 24% | 26% | 17% | 18% | 6% | 9% | 9% | 6% | 1% | 25% | 3% | 5% | 4% |
| LV | 1002 | 19% | 10% | 42% | 11% | 25% | 27% | 9% | 10% | 3% | 43% | 13% | 8% | 24% | 9% | 3% | 2% |
| LT | 1025 | 17% | 16% | 41% | 22% | 36% | 31% | 10% | 10% | 6% | 20% | 11% | 10% | 25% | 6% | 2% | 4% |
| LU | 501 | 22% | 23% | 45% | 13% | 33% | 50% | 15% | 11% | 7% | 18% | 9% | 16% | 11% | 4% | 2% | 1% |
| HU | 1002 | 17% | 13% | 39% | 14% | 34% | 36% | 14% | 14% | 5% | 36% | 20% | 7% | 21% | 6% | 1% | 1% |
| MT | 500 | 15% | 24% | 34% | 12% | 28% | 36% | 15% | 8% | 5% | 20% | 30% | 10% | 16% | 7% | 2% | 5% |
| NL | 1020 | 22% | 14% | 46% | 12% | 45% | 30% | 14% | 10% | 6% | 33% | 10% | 14% | 27% | 3% | 1% | 1% |
| AT | 1011 | 15% | 14% | 22% | 21% | 39% | 41% | 9% | 9% | 9% | 29% | 8% | 8% | 20% | 4% | 8% | 2% |
| PL | 1000 | 16% | 18% | 38% | 10% | 39% | 28% | 12% | 12% | 18% | 27% | 16% | 10% | 14% | 5% | 2% | 4% |
| PT | 1000 | 20% | 26% | 19% | 13% | 34% | 35% | 24% | 14% | 5% | 23% | 8% | 11% | 12% | 3% | 3% | 5% |
| SI | 1009 | 25% | 12% | 28% | 11% | 39% | 45% | 12% | 9% | 4% | 32% | 13% | 10% | 11% | 4% | 3% | 1% |
| SK | 1103 | 16% | 13% | 32% | 15% | 39% | 34% | 12% | 18% | 9% | 39% | 14% | 11% | 20% | 5% | 2% | 1% |
| FI | 1013 | 13% | 8% | 37% | 13% | 26% | 37% | 12% | 13% | 6% | 38% | 16% | 8% | 27% | 6% | 4% | 2% |
| SE | 1006 | 13% | 11% | 35% | 8% | 38% | 54% | 9% | 13% | 3% | 31% | 20% | 10% | 19% | 5% | 5% | 2% |
| UK | 1337 | 19% | 21% | 43% | 10% | 26% | 31% | 13% | 9% | 9% | 27% | 11% | 13% | 20% | 5% | 4% | 5% |
| BG | 1031 | 25% | 24% | 40% | 19% | 22% | 24% | 10% | 14% | 7% | 32% | 9% | 8% | 28% | 3% | 1% | 5% |
| RO | 1008 | 19% | 16% | 38% | 10% | 30% | 25% | 8% | 9% | 2% | 16% | 6% | 2% | 19% | 2% | 0% | 7% |
| HR | 1000 | 23% | 20% | 34% | 9% | 35% | 33% | 14% | 10% | 8% | 31% | 10% | 9% | 28% | 3% | 3% | 3% |
| TR | 1002 | 22% | 29% | 47% | 18% | 26% | 20% | 22% | 6% | 6% | 11% | 8% | 11% | 23% | 2% | 5% | 6% |

QA7 Avez-vous déjà entendu parler de la politique européenne de voisinage ?

QA7 Have you ever heard of the European Neighbourhood policy?

| | TOTAL | Oui / Yes | Non / No |
|-----------|--------------|------------------|-----------------|
| UE25 EU25 | 24815 | 18% | 82% |
| BE | 1057 | 11% | 89% |
| CZ | 1110 | 16% | 84% |
| DK | 1021 | 18% | 82% |
| D-W | 1028 | 30% | 70% |
| DE | 1529 | 32% | 68% |
| D-E | 501 | 40% | 60% |
| EE | 1000 | 26% | 74% |
| EL | 1000 | 11% | 89% |
| ES | 1006 | 12% | 88% |
| FR | 1034 | 13% | 87% |
| IE | 1000 | 11% | 89% |
| IT | 1024 | 17% | 83% |
| CY | 505 | 15% | 85% |
| CY (tcc) | 500 | 16% | 84% |
| LV | 1002 | 51% | 49% |
| LT | 1025 | 33% | 67% |
| LU | 501 | 37% | 63% |
| HU | 1002 | 18% | 82% |
| MT | 500 | 39% | 61% |
| NL | 1020 | 10% | 90% |
| AT | 1011 | 34% | 66% |
| PL | 1000 | 19% | 81% |
| PT | 1000 | 22% | 78% |
| SI | 1009 | 25% | 75% |
| SK | 1103 | 26% | 74% |
| FI | 1013 | 27% | 73% |
| SE | 1006 | 14% | 86% |
| UK | 1337 | 7% | 93% |
| BG | 1031 | 35% | 65% |
| RO | 1008 | 23% | 77% |
| HR | 1000 | 23% | 77% |
| TR | 1002 | 11% | 89% |

QA8.1 Pourriez-vous me dire si vous pensez qu'il est très important, plutôt important, plutôt pas important ou pas du tout important que l'Union européenne développe des relations spéciales avec ces pays en matière de ...

QA8.1 For each of the following areas, please tell me if you think it is very important, fairly important, not very important or not at all important that the European Union develop specific relationships with these countries with respect to...

Immigration

Immigration

| | TOTAL | Très important / Very important | Plutôt important / Fairly important | Plutôt pas important / Not very important | Pas du tout important / Not at all important | NSP / DK | Important | Pas important / Not important |
|-----------|-------|---------------------------------|-------------------------------------|---|--|----------|-----------|-------------------------------|
| UE25 EU25 | 24815 | 37% | 40% | 13% | 7% | 4% | 76% | 19% |
| BE | 1057 | 29% | 40% | 19% | 11% | 1% | 69% | 30% |
| CZ | 1110 | 29% | 44% | 18% | 4% | 4% | 73% | 23% |
| DK | 1021 | 52% | 30% | 10% | 5% | 2% | 83% | 15% |
| D-W | 1028 | 35% | 35% | 19% | 9% | 2% | 70% | 28% |
| DE | 1529 | 36% | 34% | 19% | 10% | 2% | 70% | 28% |
| D-E | 501 | 37% | 32% | 18% | 12% | 1% | 69% | 30% |
| EE | 1000 | 22% | 46% | 13% | 8% | 11% | 68% | 21% |
| EL | 1000 | 42% | 34% | 15% | 9% | 0% | 76% | 24% |
| ES | 1006 | 51% | 36% | 4% | 3% | 6% | 87% | 7% |
| FR | 1034 | 28% | 41% | 14% | 12% | 5% | 69% | 26% |
| IE | 1000 | 49% | 37% | 5% | 2% | 8% | 86% | 6% |
| IT | 1024 | 41% | 43% | 8% | 3% | 4% | 85% | 12% |
| CY | 505 | 40% | 27% | 18% | 10% | 5% | 67% | 28% |
| CY (tcc) | 500 | 55% | 19% | 8% | 7% | 12% | 74% | 14% |
| LV | 1002 | 27% | 47% | 16% | 4% | 7% | 74% | 20% |
| LT | 1025 | 28% | 46% | 14% | 2% | 9% | 74% | 16% |
| LU | 501 | 27% | 43% | 15% | 9% | 6% | 70% | 24% |
| HU | 1002 | 29% | 42% | 19% | 6% | 4% | 71% | 25% |
| MT | 500 | 39% | 41% | 7% | 4% | 10% | 79% | 10% |
| NL | 1020 | 23% | 44% | 23% | 7% | 3% | 68% | 30% |
| AT | 1011 | 32% | 40% | 16% | 8% | 4% | 71% | 25% |
| PL | 1000 | 26% | 58% | 7% | 2% | 7% | 84% | 9% |
| PT | 1000 | 22% | 54% | 10% | 4% | 9% | 77% | 14% |
| SI | 1009 | 33% | 49% | 14% | 2% | 2% | 82% | 16% |
| SK | 1103 | 31% | 48% | 15% | 4% | 3% | 78% | 19% |
| FI | 1013 | 32% | 41% | 16% | 8% | 2% | 74% | 24% |
| SE | 1006 | 36% | 40% | 13% | 7% | 5% | 76% | 20% |
| UK | 1337 | 48% | 29% | 11% | 8% | 5% | 76% | 18% |
| BG | 1031 | 42% | 37% | 6% | 2% | 13% | 79% | 8% |
| RO | 1008 | 43% | 34% | 9% | 3% | 11% | 77% | 12% |
| HR | 1000 | 34% | 40% | 15% | 3% | 9% | 74% | 18% |
| TR | 1002 | 35% | 31% | 10% | 6% | 18% | 66% | 16% |

QA8.2 Pourriez-vous me dire si vous pensez qu'il est très important, plutôt important, plutôt pas important ou pas du tout important que l'Union européenne développe des relations spéciales avec ces pays en matière de ...

QA8.2 For each of the following areas, please tell me if you think it is very important, fairly important, not very important or not at all important that the European Union develop specific relationships with these countries with respect to...

Environnement

Environment

| | TOTAL | Très important / Very important | Plutôt important / Fairly important | Plutôt pas important / Not very important | Pas du tout important / Not at all important | NSP / DK | Important | Pas important / Not important |
|-----------|-------|---------------------------------|-------------------------------------|---|--|----------|-----------|-------------------------------|
| UE25 EU25 | 24815 | 48% | 39% | 7% | 2% | 3% | 87% | 10% |
| BE | 1057 | 43% | 42% | 10% | 4% | 1% | 85% | 14% |
| CZ | 1110 | 51% | 38% | 8% | 2% | 1% | 90% | 9% |
| DK | 1021 | 65% | 28% | 4% | 1% | 1% | 94% | 5% |
| D-W | 1028 | 55% | 36% | 7% | 1% | 1% | 91% | 9% |
| DE | 1529 | 55% | 36% | 7% | 1% | 1% | 91% | 8% |
| D-E | 501 | 55% | 36% | 6% | 1% | 1% | 91% | 8% |
| EE | 1000 | 34% | 49% | 6% | 2% | 10% | 83% | 7% |
| EL | 1000 | 54% | 36% | 7% | 2% | 0% | 90% | 10% |
| ES | 1006 | 38% | 44% | 9% | 1% | 8% | 82% | 10% |
| FR | 1034 | 36% | 42% | 11% | 7% | 4% | 78% | 17% |
| IE | 1000 | 51% | 36% | 5% | 1% | 7% | 87% | 6% |
| IT | 1024 | 44% | 42% | 9% | 2% | 3% | 86% | 10% |
| CY | 505 | 59% | 25% | 8% | 4% | 3% | 84% | 13% |
| CY (tcc) | 500 | 53% | 22% | 9% | 4% | 11% | 75% | 14% |
| LV | 1002 | 35% | 49% | 9% | 1% | 6% | 84% | 10% |
| LT | 1025 | 34% | 49% | 7% | 1% | 8% | 83% | 8% |
| LU | 501 | 39% | 43% | 9% | 5% | 4% | 82% | 14% |
| HU | 1002 | 60% | 33% | 4% | 1% | 2% | 93% | 5% |
| MT | 500 | 36% | 49% | 5% | 1% | 9% | 85% | 6% |
| NL | 1020 | 47% | 42% | 9% | 2% | 1% | 88% | 11% |
| AT | 1011 | 45% | 41% | 9% | 2% | 2% | 87% | 11% |
| PL | 1000 | 52% | 41% | 4% | 1% | 3% | 93% | 4% |
| PT | 1000 | 31% | 55% | 5% | 2% | 8% | 86% | 6% |
| SI | 1009 | 42% | 45% | 9% | 1% | 3% | 87% | 10% |
| SK | 1103 | 42% | 46% | 10% | 1% | 1% | 88% | 11% |
| FI | 1013 | 56% | 36% | 5% | 1% | 2% | 92% | 6% |
| SE | 1006 | 71% | 22% | 2% | 2% | 3% | 93% | 4% |
| UK | 1337 | 56% | 31% | 6% | 2% | 4% | 87% | 9% |
| BG | 1031 | 53% | 32% | 4% | 1% | 10% | 85% | 4% |
| RO | 1008 | 51% | 33% | 6% | 1% | 9% | 84% | 6% |
| HR | 1000 | 49% | 37% | 7% | 1% | 7% | 85% | 8% |
| TR | 1002 | 39% | 33% | 7% | 4% | 18% | 72% | 10% |

QA8.3 Pourriez-vous me dire si vous pensez qu'il est très important, plutôt important, plutôt pas important ou pas du tout important que l'Union européenne développe des relations spéciales avec ces pays en matière de ...

QA8.3 For each of the following areas, please tell me if you think it is very important, fairly important, not very important or not at all important that the European Union develop specific relationships with these countries with respect to...

Energie

Energy

| | TOTAL | Très important / Very important | Plutôt important / Fairly important | Plutôt pas important / Not very important | Pas du tout important / Not at all important | NSP / DK | Important | Pas important / Not important |
|-----------|-------|---------------------------------|-------------------------------------|---|--|----------|-----------|-------------------------------|
| UE25 EU25 | 24815 | 47% | 40% | 7% | 2% | 4% | 88% | 9% |
| BE | 1057 | 45% | 43% | 8% | 3% | 1% | 88% | 11% |
| CZ | 1110 | 44% | 40% | 12% | 2% | 2% | 84% | 14% |
| DK | 1021 | 45% | 40% | 12% | 2% | 2% | 85% | 13% |
| D-W | 1028 | 46% | 40% | 11% | 2% | 1% | 86% | 13% |
| DE | 1529 | 46% | 40% | 11% | 2% | 1% | 86% | 13% |
| D-E | 501 | 48% | 41% | 10% | 1% | 1% | 89% | 11% |
| EE | 1000 | 33% | 47% | 7% | 2% | 11% | 81% | 9% |
| EL | 1000 | 56% | 35% | 7% | 2% | 1% | 91% | 9% |
| ES | 1006 | 41% | 42% | 8% | 1% | 8% | 83% | 9% |
| FR | 1034 | 41% | 44% | 6% | 4% | 5% | 86% | 10% |
| IE | 1000 | 57% | 32% | 2% | 1% | 8% | 89% | 3% |
| IT | 1024 | 50% | 42% | 5% | 1% | 3% | 91% | 6% |
| CY | 505 | 65% | 23% | 5% | 2% | 5% | 88% | 7% |
| CY (tcc) | 500 | 56% | 20% | 7% | 4% | 13% | 76% | 12% |
| LV | 1002 | 37% | 49% | 7% | 1% | 7% | 86% | 8% |
| LT | 1025 | 43% | 43% | 5% | 1% | 8% | 86% | 6% |
| LU | 501 | 36% | 47% | 9% | 3% | 4% | 84% | 12% |
| HU | 1002 | 62% | 32% | 3% | 0% | 2% | 94% | 4% |
| MT | 500 | 43% | 44% | 3% | 1% | 9% | 87% | 4% |
| NL | 1020 | 39% | 47% | 10% | 2% | 2% | 86% | 12% |
| AT | 1011 | 44% | 39% | 11% | 2% | 4% | 83% | 13% |
| PL | 1000 | 52% | 41% | 2% | 1% | 4% | 93% | 3% |
| PT | 1000 | 34% | 52% | 5% | 1% | 9% | 85% | 6% |
| SI | 1009 | 46% | 46% | 5% | 1% | 2% | 92% | 6% |
| SK | 1103 | 45% | 44% | 9% | 1% | 1% | 89% | 10% |
| FI | 1013 | 39% | 46% | 11% | 2% | 3% | 85% | 13% |
| SE | 1006 | 50% | 37% | 8% | 2% | 3% | 87% | 10% |
| UK | 1337 | 57% | 32% | 5% | 2% | 5% | 89% | 7% |
| BG | 1031 | 51% | 31% | 5% | 1% | 12% | 82% | 6% |
| RO | 1008 | 51% | 34% | 5% | 1% | 10% | 84% | 5% |
| HR | 1000 | 54% | 34% | 5% | 1% | 6% | 88% | 6% |
| TR | 1002 | 42% | 29% | 7% | 3% | 19% | 71% | 10% |

QA8.4 Pourriez-vous me dire si vous pensez qu'il est très important, plutôt important, plutôt pas important ou pas du tout important que l'Union européenne développe des relations spéciales avec ces pays en matière de ...

QA8.4 For each of the following areas, please tell me if you think it is very important, fairly important, not very important or not at all important that the European Union develop specific relationships with these countries with respect to...

Recherche et innovation

Research and innovation

| | TOTAL | Très important / Very important | Plutôt important / Fairly important | Plutôt pas important / Not very important | Pas du tout important / Not at all important | NSP / DK | Important | Pas important / Not important |
|-----------|-------|---------------------------------|-------------------------------------|---|--|----------|-----------|-------------------------------|
| UE25 EU25 | 24815 | 33% | 45% | 14% | 3% | 5% | 78% | 17% |
| BE | 1057 | 26% | 50% | 18% | 5% | 1% | 76% | 23% |
| CZ | 1110 | 33% | 46% | 16% | 3% | 2% | 79% | 19% |
| DK | 1021 | 30% | 42% | 21% | 4% | 3% | 72% | 25% |
| D-W | 1028 | 28% | 41% | 25% | 4% | 2% | 69% | 29% |
| DE | 1529 | 29% | 41% | 24% | 3% | 2% | 71% | 28% |
| D-E | 501 | 33% | 44% | 21% | 2% | 1% | 77% | 22% |
| EE | 1000 | 27% | 45% | 11% | 3% | 14% | 72% | 14% |
| EL | 1000 | 44% | 39% | 14% | 3% | 1% | 82% | 17% |
| ES | 1006 | 36% | 43% | 10% | 2% | 9% | 80% | 11% |
| FR | 1034 | 27% | 48% | 14% | 6% | 6% | 75% | 19% |
| IE | 1000 | 37% | 41% | 10% | 1% | 11% | 77% | 11% |
| IT | 1024 | 42% | 46% | 8% | 1% | 3% | 88% | 9% |
| CY | 505 | 52% | 28% | 11% | 4% | 6% | 80% | 14% |
| CY (tcc) | 500 | 51% | 22% | 8% | 6% | 12% | 74% | 14% |
| LV | 1002 | 22% | 47% | 18% | 2% | 11% | 69% | 19% |
| LT | 1025 | 36% | 46% | 8% | 1% | 9% | 83% | 9% |
| LU | 501 | 26% | 48% | 15% | 5% | 6% | 74% | 20% |
| HU | 1002 | 48% | 39% | 7% | 1% | 4% | 88% | 9% |
| MT | 500 | 30% | 45% | 8% | 2% | 15% | 75% | 10% |
| NL | 1020 | 18% | 47% | 30% | 3% | 2% | 64% | 33% |
| AT | 1011 | 26% | 49% | 18% | 4% | 4% | 75% | 21% |
| PL | 1000 | 41% | 49% | 4% | 2% | 5% | 90% | 6% |
| PT | 1000 | 28% | 54% | 7% | 1% | 10% | 82% | 8% |
| SI | 1009 | 34% | 51% | 10% | 2% | 3% | 85% | 12% |
| SK | 1103 | 29% | 50% | 17% | 2% | 2% | 79% | 19% |
| FI | 1013 | 23% | 47% | 23% | 4% | 3% | 70% | 27% |
| SE | 1006 | 33% | 41% | 20% | 3% | 3% | 74% | 24% |
| UK | 1337 | 31% | 46% | 14% | 3% | 7% | 76% | 17% |
| BG | 1031 | 33% | 38% | 11% | 2% | 16% | 71% | 13% |
| RO | 1008 | 48% | 35% | 5% | 1% | 11% | 83% | 6% |
| HR | 1000 | 43% | 38% | 10% | 1% | 7% | 81% | 11% |
| TR | 1002 | 38% | 29% | 10% | 4% | 19% | 67% | 14% |

QA8.5 Pourriez-vous me dire si vous pensez qu'il est très important, plutôt important, plutôt pas important ou pas du tout important que l'Union européenne développe des relations spéciales avec ces pays en matière de ...

QA8.5 For each of the following areas, please tell me if you think it is very important, fairly important, not very important or not at all important that the European Union develop specific relationships with these countries with respect to...

Démocratie

Democracy

| | TOTAL | Très important / Very important | Plutôt important / Fairly important | Plutôt pas important / Not very important | Pas du tout important / Not at all important | NSP / DK | Important | Pas important / Not important |
|-----------|-------|---------------------------------|-------------------------------------|---|--|----------|-----------|-------------------------------|
| UE25 EU25 | 24815 | 51% | 36% | 7% | 2% | 4% | 87% | 9% |
| BE | 1057 | 50% | 37% | 9% | 3% | 1% | 87% | 12% |
| CZ | 1110 | 52% | 39% | 6% | 2% | 1% | 91% | 8% |
| DK | 1021 | 65% | 26% | 5% | 2% | 2% | 91% | 7% |
| D-W | 1028 | 58% | 31% | 8% | 2% | 1% | 89% | 10% |
| DE | 1529 | 57% | 32% | 8% | 2% | 1% | 89% | 10% |
| D-E | 501 | 52% | 35% | 11% | 2% | 1% | 87% | 12% |
| EE | 1000 | 34% | 41% | 9% | 3% | 13% | 75% | 12% |
| EL | 1000 | 66% | 26% | 6% | 3% | 0% | 92% | 8% |
| ES | 1006 | 46% | 40% | 5% | 1% | 7% | 86% | 7% |
| FR | 1034 | 47% | 36% | 8% | 6% | 4% | 83% | 13% |
| IE | 1000 | 49% | 35% | 4% | 0% | 10% | 85% | 5% |
| IT | 1024 | 52% | 39% | 5% | 1% | 3% | 90% | 7% |
| CY | 505 | 71% | 22% | 3% | 2% | 3% | 93% | 4% |
| CY (tcc) | 500 | 61% | 19% | 4% | 3% | 12% | 80% | 8% |
| LV | 1002 | 32% | 45% | 12% | 3% | 9% | 77% | 14% |
| LT | 1025 | 42% | 44% | 5% | 1% | 8% | 86% | 6% |
| LU | 501 | 44% | 42% | 7% | 3% | 5% | 86% | 10% |
| HU | 1002 | 59% | 33% | 5% | 1% | 3% | 91% | 6% |
| MT | 500 | 37% | 45% | 6% | 2% | 10% | 82% | 8% |
| NL | 1020 | 50% | 36% | 11% | 2% | 1% | 85% | 13% |
| AT | 1011 | 45% | 38% | 9% | 3% | 4% | 83% | 13% |
| PL | 1000 | 50% | 39% | 5% | 1% | 4% | 90% | 6% |
| PT | 1000 | 36% | 49% | 5% | 1% | 8% | 86% | 7% |
| SI | 1009 | 38% | 49% | 9% | 2% | 3% | 87% | 10% |
| SK | 1103 | 44% | 42% | 11% | 1% | 2% | 86% | 12% |
| FI | 1013 | 46% | 37% | 11% | 3% | 3% | 83% | 14% |
| SE | 1006 | 68% | 23% | 4% | 3% | 2% | 91% | 7% |
| UK | 1337 | 51% | 33% | 8% | 3% | 5% | 83% | 11% |
| BG | 1031 | 53% | 31% | 4% | 2% | 10% | 84% | 6% |
| RO | 1008 | 57% | 28% | 5% | 1% | 9% | 85% | 6% |
| HR | 1000 | 58% | 30% | 4% | 1% | 6% | 88% | 6% |
| TR | 1002 | 47% | 26% | 6% | 3% | 18% | 73% | 9% |

QA8.6 Pourriez-vous me dire si vous pensez qu'il est très important, plutôt important, plutôt pas important ou pas du tout important que l'Union européenne développe des relations spéciales avec ces pays en matière de ...

QA8.6 For each of the following areas, please tell me if you think it is very important, fairly important, not very important or not at all important that the European Union develop specific relationships with these countries with respect to...

Criminalité

Crime

| | TOTAL | Très important / Very important | Plutôt important / Fairly important | Plutôt pas important / Not very important | Pas du tout important / Not at all important | NSP / DK | Important | Pas important / Not important |
|-----------|-------|---------------------------------|-------------------------------------|---|--|----------|-----------|-------------------------------|
| UE25 EU25 | 24815 | 59% | 31% | 5% | 2% | 3% | 90% | 7% |
| BE | 1057 | 62% | 29% | 6% | 2% | 1% | 91% | 8% |
| CZ | 1110 | 63% | 30% | 4% | 1% | 1% | 93% | 5% |
| DK | 1021 | 69% | 23% | 5% | 2% | 1% | 92% | 7% |
| D-W | 1028 | 65% | 28% | 6% | 1% | 1% | 93% | 7% |
| DE | 1529 | 66% | 27% | 6% | 1% | 1% | 93% | 6% |
| D-E | 501 | 71% | 23% | 4% | 0% | 1% | 94% | 5% |
| EE | 1000 | 47% | 35% | 6% | 3% | 9% | 81% | 9% |
| EL | 1000 | 62% | 25% | 9% | 3% | 0% | 87% | 13% |
| ES | 1006 | 54% | 36% | 4% | 1% | 5% | 90% | 5% |
| FR | 1034 | 47% | 36% | 7% | 6% | 4% | 83% | 13% |
| IE | 1000 | 63% | 27% | 3% | 1% | 7% | 90% | 3% |
| IT | 1024 | 51% | 37% | 6% | 2% | 3% | 88% | 9% |
| CY | 505 | 73% | 17% | 3% | 3% | 3% | 91% | 6% |
| CY (tcc) | 500 | 57% | 21% | 6% | 4% | 12% | 78% | 10% |
| LV | 1002 | 48% | 40% | 6% | 1% | 6% | 87% | 7% |
| LT | 1025 | 51% | 37% | 3% | 1% | 8% | 88% | 5% |
| LU | 501 | 51% | 35% | 5% | 5% | 5% | 85% | 10% |
| HU | 1002 | 65% | 27% | 3% | 1% | 3% | 92% | 4% |
| MT | 500 | 41% | 37% | 7% | 4% | 12% | 78% | 11% |
| NL | 1020 | 55% | 35% | 8% | 2% | 1% | 90% | 10% |
| AT | 1011 | 45% | 41% | 6% | 3% | 4% | 86% | 9% |
| PL | 1000 | 69% | 27% | 1% | 1% | 3% | 96% | 2% |
| PT | 1000 | 44% | 45% | 3% | 1% | 7% | 89% | 4% |
| SI | 1009 | 41% | 47% | 7% | 3% | 2% | 88% | 10% |
| SK | 1103 | 57% | 33% | 7% | 2% | 2% | 89% | 9% |
| FI | 1013 | 70% | 24% | 3% | 1% | 2% | 94% | 4% |
| SE | 1006 | 75% | 18% | 3% | 2% | 2% | 93% | 5% |
| UK | 1337 | 66% | 22% | 7% | 2% | 3% | 88% | 9% |
| BG | 1031 | 72% | 19% | 1% | 0% | 7% | 91% | 2% |
| RO | 1008 | 60% | 26% | 3% | 1% | 9% | 86% | 4% |
| HR | 1000 | 58% | 25% | 6% | 3% | 7% | 84% | 9% |
| TR | 1002 | 46% | 27% | 6% | 3% | 18% | 73% | 9% |

QA8.7 Pourriez-vous me dire si vous pensez qu'il est très important, plutôt important, plutôt pas important ou pas du tout important que l'Union européenne développe des relations spéciales avec ces pays en matière de ...

QA8.7 For each of the following areas, please tell me if you think it is very important, fairly important, not very important or not at all important that the European Union develop specific relationships with these countries with respect to...

Développement économique

Economic development

| | TOTAL | Très important / Very important | Plutôt important / Fairly important | Plutôt pas important / Not very important | Pas du tout important / Not at all important | NSP / DK | Important | Pas important / Not important |
|-----------|-------|---------------------------------|-------------------------------------|---|--|----------|-----------|-------------------------------|
| UE25 EU25 | 24815 | 44% | 44% | 7% | 2% | 3% | 88% | 9% |
| BE | 1057 | 43% | 46% | 7% | 2% | 1% | 89% | 10% |
| CZ | 1110 | 48% | 44% | 5% | 1% | 1% | 92% | 7% |
| DK | 1021 | 43% | 45% | 9% | 2% | 1% | 88% | 10% |
| D-W | 1028 | 41% | 46% | 10% | 2% | 1% | 87% | 12% |
| DE | 1529 | 42% | 46% | 9% | 2% | 1% | 88% | 11% |
| D-E | 501 | 46% | 45% | 7% | 1% | 1% | 91% | 8% |
| EE | 1000 | 33% | 48% | 8% | 2% | 10% | 81% | 10% |
| EL | 1000 | 58% | 31% | 8% | 3% | 0% | 89% | 11% |
| ES | 1006 | 44% | 45% | 4% | 1% | 6% | 88% | 5% |
| FR | 1034 | 34% | 49% | 8% | 5% | 4% | 83% | 13% |
| IE | 1000 | 47% | 39% | 4% | 1% | 9% | 87% | 5% |
| IT | 1024 | 47% | 43% | 6% | 1% | 3% | 90% | 7% |
| CY | 505 | 64% | 24% | 6% | 2% | 4% | 88% | 8% |
| CY (tcc) | 500 | 63% | 19% | 5% | 2% | 11% | 82% | 7% |
| LV | 1002 | 42% | 47% | 6% | 0% | 5% | 89% | 6% |
| LT | 1025 | 47% | 43% | 3% | 0% | 7% | 90% | 3% |
| LU | 501 | 36% | 49% | 7% | 4% | 5% | 85% | 10% |
| HU | 1002 | 57% | 36% | 4% | 1% | 2% | 93% | 5% |
| MT | 500 | 39% | 46% | 4% | 1% | 10% | 85% | 5% |
| NL | 1020 | 33% | 54% | 10% | 1% | 1% | 87% | 11% |
| AT | 1011 | 37% | 46% | 11% | 2% | 4% | 83% | 13% |
| PL | 1000 | 58% | 37% | 1% | 1% | 3% | 95% | 2% |
| PT | 1000 | 41% | 47% | 4% | 1% | 7% | 88% | 5% |
| SI | 1009 | 44% | 47% | 6% | 1% | 2% | 91% | 7% |
| SK | 1103 | 52% | 39% | 7% | 1% | 2% | 90% | 8% |
| FI | 1013 | 33% | 53% | 10% | 2% | 2% | 85% | 12% |
| SE | 1006 | 42% | 44% | 9% | 2% | 3% | 86% | 11% |
| UK | 1337 | 43% | 43% | 7% | 2% | 5% | 86% | 9% |
| BG | 1031 | 63% | 26% | 3% | 0% | 8% | 89% | 3% |
| RO | 1008 | 62% | 27% | 2% | 1% | 9% | 89% | 3% |
| HR | 1000 | 62% | 28% | 3% | 1% | 7% | 90% | 4% |
| TR | 1002 | 55% | 21% | 4% | 1% | 18% | 76% | 6% |

QA8.8 Pourriez-vous me dire si vous pensez qu'il est très important, plutôt important, plutôt pas important ou pas du tout important que l'Union européenne développe des relations spéciales avec ces pays en matière de ...

QA8.8 For each of the following areas, please tell me if you think it is very important, fairly important, not very important or not at all important that the European Union develop specific relationships with these countries with respect to...

Education et formation

Education and training

| | TOTAL | Très important / Very important | Plutôt important / Fairly important | Plutôt pas important / Not very important | Pas du tout important / Not at all important | NSP / DK | Important | Pas important / Not important |
|-----------|-------|---------------------------------|-------------------------------------|---|--|----------|-----------|-------------------------------|
| UE25 EU25 | 24815 | 42% | 41% | 11% | 3% | 3% | 83% | 13% |
| BE | 1057 | 43% | 41% | 12% | 3% | 1% | 85% | 14% |
| CZ | 1110 | 42% | 39% | 15% | 3% | 1% | 81% | 18% |
| DK | 1021 | 44% | 38% | 13% | 3% | 2% | 83% | 16% |
| D-W | 1028 | 34% | 41% | 20% | 4% | 1% | 75% | 24% |
| DE | 1529 | 34% | 41% | 20% | 3% | 1% | 75% | 23% |
| D-E | 501 | 35% | 43% | 19% | 2% | 1% | 78% | 21% |
| EE | 1000 | 35% | 42% | 11% | 3% | 10% | 77% | 13% |
| EL | 1000 | 52% | 33% | 11% | 3% | 0% | 85% | 15% |
| ES | 1006 | 40% | 46% | 6% | 1% | 7% | 86% | 7% |
| FR | 1034 | 37% | 44% | 10% | 5% | 4% | 81% | 15% |
| IE | 1000 | 52% | 35% | 5% | 1% | 8% | 86% | 5% |
| IT | 1024 | 45% | 44% | 7% | 1% | 3% | 88% | 9% |
| CY | 505 | 65% | 24% | 5% | 2% | 4% | 89% | 7% |
| CY (tcc) | 500 | 65% | 18% | 3% | 2% | 11% | 83% | 6% |
| LV | 1002 | 42% | 41% | 11% | 1% | 5% | 83% | 12% |
| LT | 1025 | 38% | 47% | 6% | 1% | 7% | 86% | 7% |
| LU | 501 | 38% | 45% | 9% | 4% | 5% | 83% | 12% |
| HU | 1002 | 49% | 37% | 11% | 1% | 3% | 85% | 12% |
| MT | 500 | 39% | 47% | 2% | 3% | 9% | 86% | 5% |
| NL | 1020 | 42% | 40% | 16% | 1% | 1% | 82% | 17% |
| AT | 1011 | 35% | 43% | 13% | 5% | 5% | 78% | 17% |
| PL | 1000 | 52% | 41% | 4% | 0% | 3% | 93% | 5% |
| PT | 1000 | 38% | 50% | 4% | 1% | 7% | 88% | 5% |
| SI | 1009 | 40% | 49% | 8% | 2% | 2% | 89% | 9% |
| SK | 1103 | 43% | 40% | 13% | 2% | 2% | 83% | 15% |
| FI | 1013 | 38% | 44% | 13% | 2% | 2% | 82% | 15% |
| SE | 1006 | 33% | 41% | 18% | 5% | 3% | 74% | 23% |
| UK | 1337 | 51% | 34% | 10% | 3% | 3% | 84% | 12% |
| BG | 1031 | 47% | 35% | 7% | 1% | 10% | 81% | 8% |
| RO | 1008 | 56% | 30% | 3% | 1% | 9% | 87% | 4% |
| HR | 1000 | 56% | 31% | 5% | 1% | 7% | 87% | 7% |
| TR | 1002 | 61% | 16% | 4% | 2% | 17% | 77% | 6% |

QA8.9 Pourriez-vous me dire si vous pensez qu'il est très important, plutôt important, plutôt pas important ou pas du tout important que l'Union européenne développe des relations spéciales avec ces pays en matière de ...

QA8.9 For each of the following areas, please tell me if you think it is very important, fairly important, not very important or not at all important that the European Union develop specific relationships with these countries with respect to...

Terrorisme

Terrorism

| | TOTAL | Très important / Very important | Plutôt important / Fairly important | Plutôt pas important / Not very important | Pas du tout important / Not at all important | NSP / DK | Important | Pas important / Not important |
|-----------|-------|---------------------------------|-------------------------------------|---|--|----------|-----------|-------------------------------|
| UE25 EU25 | 24815 | 62% | 28% | 5% | 2% | 3% | 91% | 7% |
| BE | 1057 | 63% | 26% | 7% | 3% | 1% | 89% | 10% |
| CZ | 1110 | 70% | 24% | 3% | 2% | 1% | 94% | 4% |
| DK | 1021 | 73% | 19% | 5% | 2% | 1% | 92% | 7% |
| D-W | 1028 | 66% | 27% | 5% | 1% | 1% | 93% | 6% |
| DE | 1529 | 67% | 26% | 5% | 1% | 1% | 93% | 6% |
| D-E | 501 | 73% | 20% | 5% | 2% | 1% | 93% | 6% |
| EE | 1000 | 49% | 31% | 5% | 6% | 10% | 80% | 10% |
| EL | 1000 | 58% | 28% | 10% | 4% | 0% | 86% | 14% |
| ES | 1006 | 57% | 34% | 3% | 1% | 5% | 91% | 4% |
| FR | 1034 | 56% | 30% | 5% | 5% | 4% | 87% | 10% |
| IE | 1000 | 64% | 26% | 2% | 1% | 8% | 90% | 3% |
| IT | 1024 | 55% | 34% | 5% | 2% | 3% | 89% | 8% |
| CY | 505 | 73% | 19% | 2% | 2% | 3% | 92% | 5% |
| CY (tcc) | 500 | 62% | 16% | 5% | 6% | 12% | 77% | 11% |
| LV | 1002 | 52% | 35% | 7% | 1% | 6% | 86% | 8% |
| LT | 1025 | 53% | 33% | 5% | 2% | 8% | 86% | 6% |
| LU | 501 | 47% | 36% | 6% | 6% | 5% | 83% | 12% |
| HU | 1002 | 70% | 24% | 3% | 1% | 2% | 94% | 4% |
| MT | 500 | 43% | 35% | 4% | 5% | 13% | 78% | 9% |
| NL | 1020 | 58% | 32% | 7% | 2% | 1% | 90% | 9% |
| AT | 1011 | 44% | 41% | 6% | 3% | 6% | 85% | 10% |
| PL | 1000 | 66% | 28% | 3% | 1% | 2% | 94% | 3% |
| PT | 1000 | 41% | 48% | 3% | 1% | 7% | 89% | 5% |
| SI | 1009 | 41% | 45% | 7% | 3% | 3% | 87% | 10% |
| SK | 1103 | 54% | 34% | 6% | 3% | 3% | 88% | 9% |
| FI | 1013 | 66% | 26% | 5% | 2% | 2% | 92% | 7% |
| SE | 1006 | 73% | 17% | 4% | 2% | 3% | 91% | 6% |
| UK | 1337 | 75% | 17% | 3% | 3% | 3% | 91% | 6% |
| BG | 1031 | 72% | 17% | 1% | 1% | 8% | 90% | 2% |
| RO | 1008 | 62% | 25% | 2% | 2% | 10% | 86% | 4% |
| HR | 1000 | 59% | 25% | 6% | 3% | 8% | 84% | 9% |
| TR | 1002 | 61% | 14% | 5% | 3% | 18% | 75% | 8% |

QA9a.1 Pourriez-vous me dire si vous êtes d'accord ou pas d'accord avec chacune des propositions suivantes concernant les pays voisins de l'Union européenne représentés sur cette carte.

QA9a.1 Please tell me if you agree or disagree with each of the following statements concerning European Union neighbouring countries shown on this map.

Ces pays partagent la plupart de nos valeurs

Those countries share most of our values

| | TOTAL | Tout à fait d'accord / Totally agree | Plutôt d'accord / Tend to agree | Plutôt pas d'accord / Tend to disagree | Pas du tout d'accord / / Totally disagree | NSP / DK | D'accord / Agree | Pas d'accord / Disagree |
|-----------|-------|---|------------------------------------|---|--|----------|------------------|----------------------------|
| UE25 EU25 | 24815 | 6% | 25% | 39% | 21% | 9% | 31% | 60% |
| BE | 1057 | 4% | 26% | 48% | 20% | 3% | 30% | 68% |
| CZ | 1110 | 3% | 28% | 43% | 20% | 6% | 32% | 63% |
| DK | 1021 | 3% | 17% | 43% | 34% | 3% | 20% | 77% |
| D-W | 1028 | 3% | 21% | 43% | 26% | 7% | 24% | 69% |
| DE | 1529 | 4% | 21% | 43% | 26% | 7% | 25% | 69% |
| D-E | 501 | 6% | 20% | 44% | 25% | 4% | 26% | 70% |
| EE | 1000 | 7% | 32% | 37% | 13% | 11% | 39% | 49% |
| EL | 1000 | 9% | 31% | 35% | 22% | 3% | 40% | 57% |
| ES | 1006 | 4% | 27% | 32% | 18% | 20% | 31% | 50% |
| FR | 1034 | 3% | 18% | 44% | 27% | 6% | 22% | 72% |
| IE | 1000 | 5% | 26% | 29% | 20% | 19% | 31% | 49% |
| IT | 1024 | 12% | 32% | 33% | 16% | 7% | 44% | 49% |
| CY | 505 | 6% | 22% | 32% | 26% | 14% | 28% | 58% |
| CY (tcc) | 500 | 18% | 17% | 18% | 32% | 14% | 36% | 51% |
| LV | 1002 | 8% | 42% | 31% | 8% | 11% | 50% | 39% |
| LT | 1025 | 8% | 38% | 35% | 7% | 12% | 46% | 42% |
| LU | 501 | 5% | 18% | 44% | 27% | 6% | 23% | 72% |
| HU | 1002 | 12% | 37% | 26% | 10% | 15% | 49% | 36% |
| MT | 500 | 4% | 22% | 35% | 30% | 9% | 26% | 65% |
| NL | 1020 | 2% | 17% | 53% | 22% | 5% | 19% | 75% |
| AT | 1011 | 6% | 19% | 36% | 29% | 10% | 25% | 65% |
| PL | 1000 | 10% | 33% | 32% | 9% | 16% | 43% | 41% |
| PT | 1000 | 3% | 25% | 38% | 23% | 11% | 28% | 61% |
| SI | 1009 | 5% | 35% | 41% | 12% | 7% | 40% | 53% |
| SK | 1103 | 5% | 33% | 42% | 13% | 7% | 38% | 55% |
| FI | 1013 | 2% | 21% | 49% | 25% | 4% | 22% | 73% |
| SE | 1006 | 2% | 20% | 45% | 28% | 5% | 23% | 73% |
| UK | 1337 | 5% | 23% | 41% | 21% | 10% | 28% | 62% |
| BG | 1031 | 11% | 25% | 29% | 9% | 26% | 36% | 38% |
| RO | 1008 | 15% | 31% | 18% | 8% | 28% | 47% | 26% |
| HR | 1000 | 7% | 34% | 32% | 17% | 10% | 40% | 49% |
| TR | 1002 | 29% | 25% | 15% | 15% | 17% | 54% | 29% |

QA9a.2 Pourriez-vous me dire si vous êtes d'accord ou pas d'accord avec chacune des propositions suivantes concernant les pays voisins de l'Union européenne représentés sur cette carte.

QA9a.2 Please tell me if you agree or disagree with each of the following statements concerning European Union neighbouring countries shown on this map.

Aider ces pays réduira le risque de guerre et de conflits en Europe

Helping those countries will reduce the risk of war and conflicts in Europe

| | TOTAL | Tout à fait d'accord / Totally agree | Plutôt d'accord / Tend to agree | Plutôt pas d'accord / Tend to disagree | Pas du tout d'accord / / Totally disagree | NSP / DK | D'accord / Agree | Pas d'accord / Disagree |
|-----------|-------|---|------------------------------------|---|--|----------|------------------|----------------------------|
| UE25 EU25 | 24815 | 24% | 47% | 16% | 6% | 8% | 70% | 22% |
| BE | 1057 | 26% | 46% | 20% | 6% | 2% | 73% | 26% |
| CZ | 1110 | 26% | 48% | 19% | 4% | 3% | 74% | 22% |
| DK | 1021 | 39% | 41% | 13% | 5% | 2% | 80% | 18% |
| D-W | 1028 | 25% | 45% | 18% | 6% | 6% | 70% | 23% |
| DE | 1529 | 27% | 44% | 17% | 6% | 6% | 71% | 23% |
| D-E | 501 | 34% | 40% | 16% | 7% | 2% | 74% | 24% |
| EE | 1000 | 24% | 47% | 14% | 6% | 9% | 71% | 19% |
| EL | 1000 | 24% | 50% | 19% | 6% | 2% | 74% | 25% |
| ES | 1006 | 16% | 49% | 11% | 4% | 20% | 64% | 15% |
| FR | 1034 | 19% | 43% | 20% | 12% | 6% | 62% | 32% |
| IE | 1000 | 14% | 46% | 14% | 7% | 19% | 60% | 21% |
| IT | 1024 | 24% | 51% | 13% | 4% | 8% | 75% | 17% |
| CY | 505 | 39% | 33% | 14% | 7% | 7% | 72% | 21% |
| CY (tcc) | 500 | 33% | 29% | 9% | 14% | 15% | 62% | 23% |
| LV | 1002 | 20% | 46% | 20% | 4% | 9% | 66% | 25% |
| LT | 1025 | 22% | 47% | 16% | 4% | 11% | 69% | 20% |
| LU | 501 | 25% | 42% | 17% | 10% | 5% | 67% | 27% |
| HU | 1002 | 30% | 45% | 14% | 4% | 7% | 76% | 18% |
| MT | 500 | 17% | 47% | 16% | 6% | 13% | 64% | 23% |
| NL | 1020 | 25% | 48% | 18% | 5% | 4% | 73% | 23% |
| AT | 1011 | 18% | 43% | 21% | 10% | 7% | 62% | 31% |
| PL | 1000 | 28% | 52% | 9% | 3% | 8% | 80% | 12% |
| PT | 1000 | 12% | 48% | 20% | 6% | 15% | 60% | 25% |
| SI | 1009 | 13% | 53% | 23% | 5% | 5% | 66% | 29% |
| SK | 1103 | 13% | 58% | 20% | 3% | 5% | 71% | 23% |
| FI | 1013 | 22% | 51% | 18% | 6% | 2% | 73% | 25% |
| SE | 1006 | 37% | 46% | 10% | 4% | 3% | 83% | 14% |
| UK | 1337 | 24% | 45% | 18% | 6% | 6% | 69% | 24% |
| BG | 1031 | 23% | 45% | 11% | 2% | 19% | 68% | 13% |
| RO | 1008 | 30% | 39% | 8% | 3% | 20% | 69% | 11% |
| HR | 1000 | 24% | 46% | 15% | 6% | 10% | 70% | 21% |
| TR | 1002 | 28% | 35% | 11% | 8% | 17% | 64% | 19% |

QA9a.3 Pourriez-vous me dire si vous êtes d'accord ou pas d'accord avec chacune des propositions suivantes concernant les pays voisins de l'Union européenne représentés sur cette carte.

QA9a.3 Please tell me if you agree or disagree with each of the following statements concerning European Union neighbouring countries shown on this map.

L'UE peut aider à promouvoir la démocratie dans ces pays lorsque cela est nécessaire

The EU can help, where necessary, to promote democracy in those countries

| | TOTAL | Tout à fait d'accord / Totally agree | Plutôt d'accord / Tend to agree | Plutôt pas d'accord / Tend to disagree | Pas du tout d'accord / / Totally disagree | NSP / DK | D'accord / Agree | Pas d'accord / Disagree |
|-----------|-------|---|------------------------------------|---|--|----------|------------------|----------------------------|
| UE25 EU25 | 24815 | 24% | 53% | 12% | 4% | 7% | 77% | 16% |
| BE | 1057 | 27% | 56% | 11% | 3% | 2% | 83% | 15% |
| CZ | 1110 | 19% | 60% | 14% | 3% | 4% | 79% | 17% |
| DK | 1021 | 29% | 52% | 13% | 4% | 2% | 81% | 17% |
| D-W | 1028 | 26% | 50% | 15% | 4% | 5% | 76% | 18% |
| DE | 1529 | 26% | 51% | 14% | 4% | 5% | 76% | 19% |
| D-E | 501 | 25% | 52% | 13% | 8% | 2% | 77% | 21% |
| EE | 1000 | 18% | 50% | 15% | 4% | 13% | 67% | 19% |
| EL | 1000 | 30% | 53% | 12% | 5% | 0% | 82% | 17% |
| ES | 1006 | 19% | 52% | 8% | 2% | 18% | 71% | 11% |
| FR | 1034 | 20% | 52% | 14% | 7% | 7% | 72% | 21% |
| IE | 1000 | 16% | 54% | 10% | 3% | 18% | 70% | 12% |
| IT | 1024 | 24% | 55% | 12% | 2% | 7% | 79% | 14% |
| CY | 505 | 48% | 37% | 7% | 3% | 5% | 85% | 9% |
| CY (tcc) | 500 | 45% | 26% | 7% | 8% | 14% | 71% | 14% |
| LV | 1002 | 15% | 50% | 20% | 6% | 9% | 65% | 26% |
| LT | 1025 | 25% | 53% | 10% | 2% | 11% | 78% | 11% |
| LU | 501 | 24% | 56% | 8% | 7% | 4% | 80% | 15% |
| HU | 1002 | 25% | 53% | 13% | 2% | 7% | 78% | 15% |
| MT | 500 | 22% | 59% | 7% | 2% | 10% | 81% | 9% |
| NL | 1020 | 30% | 54% | 10% | 4% | 2% | 84% | 14% |
| AT | 1011 | 20% | 50% | 18% | 7% | 6% | 70% | 25% |
| PL | 1000 | 30% | 57% | 4% | 1% | 8% | 87% | 5% |
| PT | 1000 | 14% | 59% | 12% | 3% | 12% | 73% | 15% |
| SI | 1009 | 16% | 63% | 13% | 2% | 6% | 78% | 16% |
| SK | 1103 | 11% | 63% | 17% | 3% | 5% | 75% | 20% |
| FI | 1013 | 19% | 58% | 16% | 4% | 3% | 77% | 21% |
| SE | 1006 | 39% | 49% | 6% | 2% | 4% | 88% | 8% |
| UK | 1337 | 22% | 51% | 15% | 4% | 9% | 73% | 18% |
| BG | 1031 | 21% | 47% | 12% | 3% | 17% | 67% | 16% |
| RO | 1008 | 35% | 44% | 5% | 1% | 15% | 79% | 6% |
| HR | 1000 | 22% | 52% | 13% | 3% | 10% | 74% | 16% |
| TR | 1002 | 31% | 34% | 12% | 6% | 17% | 65% | 18% |

QA9a.4 Pourriez-vous me dire si vous êtes d'accord ou pas d'accord avec chacune des propositions suivantes concernant les pays voisins de l'Union européenne représentés sur cette carte.

QA9a.4 Please tell me if you agree or disagree with each of the following statements concerning European Union neighbouring countries shown on this map.

Une coopération étroite avec ces pays réduira l'immigration clandestine vers l'UE

Working closely with those countries will reduce illegal immigration into the EU

| | TOTAL | Tout à fait d'accord / Totally agree | Plutôt d'accord / Tend to agree | Plutôt pas d'accord / Tend to disagree | Pas du tout d'accord / / Totally disagree | NSP / DK | D'accord / Agree | Pas d'accord / Disagree |
|-----------|-------|---|------------------------------------|---|--|----------|------------------|----------------------------|
| UE25 EU25 | 24815 | 21% | 43% | 20% | 8% | 8% | 64% | 28% |
| BE | 1057 | 23% | 43% | 24% | 7% | 3% | 65% | 32% |
| CZ | 1110 | 16% | 45% | 27% | 7% | 5% | 60% | 34% |
| DK | 1021 | 32% | 42% | 17% | 6% | 3% | 74% | 23% |
| D-W | 1028 | 15% | 39% | 28% | 13% | 5% | 54% | 41% |
| DE | 1529 | 17% | 38% | 28% | 13% | 5% | 55% | 40% |
| D-E | 501 | 23% | 36% | 25% | 14% | 3% | 59% | 39% |
| EE | 1000 | 22% | 45% | 15% | 6% | 11% | 67% | 22% |
| EL | 1000 | 30% | 35% | 22% | 11% | 2% | 65% | 33% |
| ES | 1006 | 19% | 43% | 13% | 4% | 20% | 63% | 17% |
| FR | 1034 | 23% | 42% | 19% | 10% | 6% | 65% | 29% |
| IE | 1000 | 16% | 38% | 17% | 9% | 19% | 54% | 27% |
| IT | 1024 | 24% | 49% | 14% | 5% | 7% | 73% | 20% |
| CY | 505 | 39% | 28% | 15% | 7% | 10% | 67% | 23% |
| CY (tcc) | 500 | 43% | 21% | 7% | 13% | 15% | 64% | 21% |
| LV | 1002 | 16% | 46% | 21% | 6% | 10% | 62% | 28% |
| LT | 1025 | 24% | 45% | 15% | 3% | 12% | 69% | 18% |
| LU | 501 | 23% | 44% | 15% | 11% | 6% | 67% | 27% |
| HU | 1002 | 19% | 43% | 21% | 6% | 10% | 62% | 27% |
| MT | 500 | 19% | 49% | 11% | 8% | 13% | 69% | 19% |
| NL | 1020 | 20% | 43% | 23% | 8% | 5% | 63% | 32% |
| AT | 1011 | 16% | 38% | 25% | 12% | 9% | 54% | 37% |
| PL | 1000 | 24% | 48% | 14% | 3% | 11% | 72% | 17% |
| PT | 1000 | 12% | 47% | 20% | 4% | 18% | 58% | 24% |
| SI | 1009 | 15% | 48% | 28% | 3% | 7% | 63% | 31% |
| SK | 1103 | 15% | 52% | 23% | 4% | 5% | 67% | 27% |
| FI | 1013 | 23% | 52% | 17% | 5% | 2% | 76% | 23% |
| SE | 1006 | 27% | 43% | 17% | 7% | 6% | 70% | 25% |
| UK | 1337 | 21% | 37% | 24% | 10% | 8% | 58% | 34% |
| BG | 1031 | 25% | 40% | 11% | 3% | 22% | 65% | 13% |
| RO | 1008 | 28% | 37% | 9% | 4% | 23% | 64% | 12% |
| HR | 1000 | 22% | 45% | 16% | 5% | 12% | 67% | 21% |
| TR | 1002 | 33% | 29% | 13% | 6% | 19% | 62% | 19% |

QA9a.5 Pourriez-vous me dire si vous êtes d'accord ou pas d'accord avec chacune des propositions suivantes concernant les pays voisins de l'Union européenne représentés sur cette carte.

QA9a.5 Please tell me if you agree or disagree with each of the following statements concerning European Union neighbouring countries shown on this map.

L'UE devrait réduire ses relations avec les pays voisins qui ne montrent pas de volonté de progresser

The EU should reduce its relations with the neighbouring countries that show no willingness to progress

| | TOTAL | Tout à fait d'accord / Totally agree | Plutôt d'accord / Tend to agree | Plutôt pas d'accord / Tend to disagree | Pas du tout d'accord / / Totally disagree | NSP / DK | D'accord / Agree | Pas d'accord / Disagree |
|-----------|-------|---|------------------------------------|---|--|----------|------------------|----------------------------|
| UE25 EU25 | 24815 | 27% | 38% | 22% | 7% | 8% | 64% | 28% |
| BE | 1057 | 30% | 35% | 26% | 7% | 2% | 66% | 33% |
| CZ | 1110 | 22% | 40% | 29% | 5% | 3% | 62% | 34% |
| DK | 1021 | 26% | 37% | 24% | 9% | 3% | 63% | 33% |
| D-W | 1028 | 32% | 34% | 22% | 7% | 4% | 66% | 30% |
| DE | 1529 | 32% | 34% | 22% | 8% | 4% | 66% | 30% |
| D-E | 501 | 33% | 33% | 23% | 9% | 2% | 66% | 32% |
| EE | 1000 | 20% | 38% | 22% | 6% | 14% | 58% | 28% |
| EL | 1000 | 28% | 36% | 25% | 9% | 2% | 64% | 34% |
| ES | 1006 | 20% | 37% | 17% | 6% | 21% | 57% | 22% |
| FR | 1034 | 29% | 37% | 21% | 9% | 5% | 66% | 29% |
| IE | 1000 | 21% | 39% | 16% | 5% | 20% | 59% | 21% |
| IT | 1024 | 27% | 43% | 18% | 5% | 6% | 70% | 23% |
| CY | 505 | 33% | 37% | 14% | 4% | 11% | 70% | 19% |
| CY (tcc) | 500 | 21% | 21% | 14% | 26% | 17% | 43% | 40% |
| LV | 1002 | 16% | 37% | 29% | 8% | 9% | 54% | 37% |
| LT | 1025 | 15% | 41% | 26% | 6% | 12% | 55% | 32% |
| LU | 501 | 38% | 35% | 17% | 7% | 4% | 73% | 23% |
| HU | 1002 | 22% | 41% | 21% | 7% | 9% | 63% | 27% |
| MT | 500 | 19% | 51% | 11% | 7% | 12% | 70% | 18% |
| NL | 1020 | 33% | 37% | 21% | 7% | 2% | 70% | 28% |
| AT | 1011 | 44% | 35% | 11% | 2% | 8% | 79% | 13% |
| PL | 1000 | 22% | 42% | 21% | 6% | 10% | 63% | 27% |
| PT | 1000 | 17% | 44% | 19% | 6% | 15% | 61% | 24% |
| SI | 1009 | 19% | 49% | 24% | 3% | 5% | 68% | 27% |
| SK | 1103 | 12% | 41% | 34% | 7% | 6% | 53% | 41% |
| FI | 1013 | 13% | 36% | 36% | 11% | 4% | 49% | 47% |
| SE | 1006 | 30% | 33% | 22% | 12% | 3% | 63% | 34% |
| UK | 1337 | 26% | 34% | 25% | 7% | 8% | 60% | 32% |
| BG | 1031 | 14% | 32% | 21% | 7% | 26% | 46% | 28% |
| RO | 1008 | 18% | 26% | 24% | 11% | 22% | 44% | 34% |
| HR | 1000 | 16% | 38% | 24% | 10% | 12% | 54% | 34% |
| TR | 1002 | 21% | 21% | 24% | 14% | 19% | 43% | 39% |

QA9a.6 Pourriez-vous me dire si vous êtes d'accord ou pas d'accord avec chacune des propositions suivantes concernant les pays voisins de l'Union européenne représentés sur cette carte.

QA9a.6 Please tell me if you agree or disagree with each of the following statements concerning European Union neighbouring countries shown on this map.

Encourager des réformes dans ces pays pourrait mettre en péril notre propre paix et stabilité

Promoting reforms in those countries could endanger our own peace and stability

| | TOTAL | Tout à fait d'accord / Totally agree | Plutôt d'accord / Tend to agree | Plutôt pas d'accord / Tend to disagree | Pas du tout d'accord / / Totally disagree | NSP / DK | D'accord / Agree | Pas d'accord / Disagree |
|-----------|-------|---|------------------------------------|---|--|----------|------------------|----------------------------|
| UE25 EU25 | 24815 | 13% | 32% | 31% | 15% | 10% | 45% | 46% |
| BE | 1057 | 10% | 32% | 39% | 17% | 3% | 42% | 56% |
| CZ | 1110 | 12% | 37% | 33% | 10% | 7% | 49% | 44% |
| DK | 1021 | 16% | 39% | 29% | 13% | 3% | 55% | 42% |
| D-W | 1028 | 9% | 24% | 35% | 25% | 7% | 33% | 61% |
| DE | 1529 | 10% | 23% | 35% | 25% | 7% | 33% | 60% |
| D-E | 501 | 14% | 22% | 33% | 26% | 6% | 36% | 58% |
| EE | 1000 | 14% | 38% | 20% | 11% | 17% | 52% | 31% |
| EL | 1000 | 15% | 28% | 41% | 11% | 4% | 43% | 52% |
| ES | 1006 | 9% | 29% | 31% | 9% | 23% | 38% | 39% |
| FR | 1034 | 14% | 29% | 31% | 19% | 8% | 43% | 49% |
| IE | 1000 | 12% | 34% | 25% | 7% | 22% | 46% | 32% |
| IT | 1024 | 16% | 39% | 25% | 12% | 9% | 55% | 37% |
| CY | 505 | 11% | 28% | 29% | 15% | 17% | 39% | 44% |
| CY (tcc) | 500 | 16% | 16% | 16% | 33% | 19% | 32% | 49% |
| LV | 1002 | 13% | 40% | 27% | 7% | 12% | 54% | 34% |
| LT | 1025 | 12% | 33% | 32% | 8% | 15% | 45% | 40% |
| LU | 501 | 20% | 31% | 27% | 13% | 9% | 51% | 39% |
| HU | 1002 | 12% | 35% | 26% | 15% | 12% | 47% | 41% |
| MT | 500 | 14% | 40% | 19% | 7% | 20% | 54% | 26% |
| NL | 1020 | 8% | 24% | 42% | 20% | 6% | 32% | 62% |
| AT | 1011 | 21% | 32% | 29% | 9% | 9% | 53% | 38% |
| PL | 1000 | 13% | 32% | 32% | 12% | 11% | 45% | 44% |
| PT | 1000 | 12% | 44% | 21% | 6% | 16% | 56% | 28% |
| SI | 1009 | 9% | 42% | 34% | 8% | 7% | 51% | 41% |
| SK | 1103 | 8% | 37% | 38% | 9% | 9% | 45% | 47% |
| FI | 1013 | 8% | 29% | 41% | 18% | 3% | 38% | 59% |
| SE | 1006 | 13% | 30% | 30% | 22% | 5% | 43% | 52% |
| UK | 1337 | 16% | 38% | 28% | 8% | 10% | 54% | 36% |
| BG | 1031 | 10% | 27% | 24% | 8% | 31% | 37% | 32% |
| RO | 1008 | 13% | 22% | 23% | 15% | 27% | 34% | 38% |
| HR | 1000 | 8% | 29% | 29% | 19% | 15% | 37% | 48% |
| TR | 1002 | 21% | 25% | 21% | 12% | 22% | 45% | 33% |

QA9a.7 Pourriez-vous me dire si vous êtes d'accord ou pas d'accord avec chacune des propositions suivantes concernant les pays voisins de l'Union européenne représentés sur cette carte.

QA9a.7 Please tell me if you agree or disagree with each of the following statements concerning European Union neighbouring countries shown on this map.

La majorité de ces pays sont prêts à coopérer avec l'UE pour conduire des réformes chez eux

The majority of those countries are willing to co-operate with the EU to reform themselves

| | TOTAL | Tout à fait d'accord / Totally agree | Plutôt d'accord / Tend to agree | Plutôt pas d'accord / Tend to disagree | Pas du tout d'accord / / Totally disagree | NSP / DK | D'accord / Agree | Pas d'accord / Disagree |
|-----------|-------|---|------------------------------------|---|--|----------|------------------|----------------------------|
| UE25 EU25 | 24815 | 11% | 40% | 26% | 7% | 15% | 52% | 33% |
| BE | 1057 | 14% | 47% | 28% | 5% | 6% | 61% | 33% |
| CZ | 1110 | 7% | 39% | 34% | 8% | 11% | 46% | 43% |
| DK | 1021 | 9% | 32% | 40% | 14% | 6% | 40% | 54% |
| D-W | 1028 | 13% | 39% | 31% | 8% | 10% | 51% | 39% |
| DE | 1529 | 13% | 40% | 30% | 8% | 9% | 53% | 38% |
| D-E | 501 | 17% | 45% | 26% | 6% | 6% | 62% | 32% |
| EE | 1000 | 13% | 44% | 20% | 4% | 19% | 57% | 24% |
| EL | 1000 | 18% | 51% | 18% | 5% | 8% | 69% | 22% |
| ES | 1006 | 8% | 35% | 19% | 8% | 30% | 43% | 27% |
| FR | 1034 | 8% | 38% | 29% | 11% | 15% | 45% | 40% |
| IE | 1000 | 9% | 36% | 17% | 8% | 30% | 45% | 25% |
| IT | 1024 | 13% | 40% | 26% | 7% | 13% | 53% | 34% |
| CY | 505 | 22% | 35% | 17% | 6% | 20% | 57% | 23% |
| CY (tcc) | 500 | 35% | 26% | 8% | 12% | 19% | 61% | 20% |
| LV | 1002 | 12% | 49% | 19% | 3% | 17% | 61% | 22% |
| LT | 1025 | 18% | 53% | 11% | 2% | 17% | 70% | 13% |
| LU | 501 | 15% | 35% | 26% | 10% | 15% | 49% | 35% |
| HU | 1002 | 19% | 42% | 20% | 5% | 13% | 62% | 25% |
| MT | 500 | 9% | 39% | 19% | 10% | 23% | 48% | 29% |
| NL | 1020 | 8% | 33% | 38% | 7% | 14% | 41% | 45% |
| AT | 1011 | 15% | 38% | 23% | 12% | 12% | 53% | 35% |
| PL | 1000 | 16% | 50% | 14% | 2% | 17% | 66% | 17% |
| PT | 1000 | 7% | 45% | 16% | 6% | 26% | 52% | 22% |
| SI | 1009 | 7% | 51% | 27% | 2% | 12% | 58% | 30% |
| SK | 1103 | 8% | 53% | 23% | 3% | 13% | 61% | 26% |
| FI | 1013 | 11% | 58% | 21% | 4% | 6% | 69% | 25% |
| SE | 1006 | 12% | 40% | 24% | 10% | 15% | 51% | 34% |
| UK | 1337 | 9% | 36% | 29% | 9% | 17% | 45% | 38% |
| BG | 1031 | 14% | 34% | 14% | 2% | 36% | 48% | 16% |
| RO | 1008 | 26% | 39% | 7% | 2% | 26% | 65% | 9% |
| HR | 1000 | 13% | 41% | 19% | 5% | 22% | 55% | 24% |
| TR | 1002 | 31% | 33% | 10% | 6% | 19% | 65% | 16% |

QA9b.1 Et pourriez-vous me dire si vous êtes d'accord ou pas d'accord avec chacune des propositions suivantes sur les pays voisins de l'Union européenne représentés sur cette carte.

QA9b.1 And do you agree or disagree with each of the following statements about European Union neighbouring countries shown on this map?

En aidant ces pays à prospérer, nous assurons la prospérité de l'UE

Helping those countries to prosper will ensure EU's prosperity

| | TOTAL | Tout à fait d'accord / Totally agree | Plutôt d'accord / Tend to agree | Plutôt pas d'accord / Tend to disagree | Pas du tout d'accord / / Totally disagree | NSP / DK | D'accord / Agree | Pas d'accord / Disagree |
|-----------|-------|---|------------------------------------|---|--|----------|------------------|----------------------------|
| UE25 EU25 | 24815 | 15% | 46% | 21% | 8% | 9% | 61% | 29% |
| BE | 1057 | 21% | 51% | 21% | 5% | 3% | 72% | 25% |
| CZ | 1110 | 15% | 52% | 23% | 4% | 6% | 67% | 28% |
| DK | 1021 | 26% | 47% | 19% | 5% | 3% | 72% | 24% |
| D-W | 1028 | 11% | 35% | 33% | 16% | 5% | 46% | 49% |
| DE | 1529 | 11% | 36% | 33% | 16% | 5% | 47% | 49% |
| D-E | 501 | 13% | 37% | 34% | 13% | 2% | 50% | 48% |
| EE | 1000 | 16% | 44% | 20% | 6% | 14% | 60% | 26% |
| EL | 1000 | 20% | 48% | 22% | 8% | 2% | 68% | 30% |
| ES | 1006 | 13% | 52% | 13% | 3% | 20% | 65% | 16% |
| FR | 1034 | 15% | 46% | 21% | 10% | 7% | 61% | 32% |
| IE | 1000 | 15% | 47% | 14% | 4% | 19% | 62% | 19% |
| IT | 1024 | 18% | 54% | 15% | 4% | 9% | 72% | 19% |
| CY | 505 | 28% | 36% | 20% | 9% | 8% | 64% | 28% |
| CY (tcc) | 500 | 41% | 21% | 9% | 14% | 15% | 62% | 23% |
| LV | 1002 | 15% | 44% | 24% | 7% | 11% | 59% | 31% |
| LT | 1025 | 14% | 47% | 19% | 5% | 14% | 61% | 25% |
| LU | 501 | 21% | 39% | 21% | 10% | 9% | 60% | 32% |
| HU | 1002 | 16% | 44% | 24% | 6% | 10% | 60% | 30% |
| MT | 500 | 12% | 49% | 14% | 4% | 21% | 61% | 18% |
| NL | 1020 | 13% | 46% | 26% | 8% | 8% | 59% | 33% |
| AT | 1011 | 14% | 39% | 24% | 12% | 11% | 53% | 36% |
| PL | 1000 | 17% | 47% | 17% | 5% | 15% | 64% | 21% |
| PT | 1000 | 10% | 52% | 19% | 4% | 15% | 62% | 23% |
| SI | 1009 | 12% | 54% | 25% | 4% | 6% | 66% | 29% |
| SK | 1103 | 16% | 53% | 20% | 5% | 6% | 69% | 25% |
| FI | 1013 | 15% | 51% | 24% | 6% | 3% | 66% | 31% |
| SE | 1006 | 23% | 47% | 17% | 7% | 6% | 70% | 24% |
| UK | 1337 | 15% | 46% | 21% | 7% | 11% | 61% | 28% |
| BG | 1031 | 15% | 41% | 17% | 3% | 24% | 56% | 20% |
| RO | 1008 | 36% | 38% | 6% | 2% | 19% | 74% | 7% |
| HR | 1000 | 21% | 46% | 17% | 5% | 11% | 67% | 22% |
| TR | 1002 | 30% | 31% | 11% | 8% | 21% | 61% | 19% |

QA9b.2 Et pourriez-vous me dire si vous êtes d'accord ou pas d'accord avec chacune des propositions suivantes sur les pays voisins de l'Union européenne représentés sur cette carte.

QA9b.2 And do you agree or disagree with each of the following statements about European Union neighbouring countries shown on this map?

Aider ces pays coûtera très cher à l'UE

Helping those countries will be very expensive to the EU

| | TOTAL | Tout à fait d'accord / Totally agree | Plutôt d'accord / Tend to agree | Plutôt pas d'accord / Tend to disagree | Pas du tout d'accord / / Totally disagree | NSP / DK | D'accord / Agree | Pas d'accord / Disagree |
|-----------|-------|---|------------------------------------|---|--|----------|------------------|----------------------------|
| UE25 EU25 | 24815 | 43% | 38% | 10% | 2% | 7% | 81% | 12% |
| BE | 1057 | 53% | 36% | 9% | 1% | 2% | 89% | 10% |
| CZ | 1110 | 55% | 39% | 4% | 0% | 3% | 93% | 4% |
| DK | 1021 | 50% | 31% | 14% | 2% | 2% | 81% | 17% |
| D-W | 1028 | 67% | 26% | 6% | 1% | 1% | 93% | 7% |
| DE | 1529 | 67% | 25% | 6% | 1% | 1% | 93% | 6% |
| D-E | 501 | 69% | 24% | 5% | 1% | 1% | 93% | 6% |
| EE | 1000 | 45% | 36% | 6% | 2% | 11% | 81% | 8% |
| EL | 1000 | 45% | 36% | 15% | 3% | 1% | 81% | 17% |
| ES | 1006 | 22% | 36% | 17% | 4% | 22% | 58% | 20% |
| FR | 1034 | 49% | 34% | 11% | 2% | 4% | 83% | 13% |
| IE | 1000 | 35% | 41% | 7% | 2% | 16% | 76% | 8% |
| IT | 1024 | 28% | 53% | 10% | 2% | 7% | 81% | 12% |
| CY | 505 | 65% | 22% | 8% | 1% | 4% | 87% | 9% |
| CY (tcc) | 500 | 49% | 17% | 9% | 14% | 12% | 66% | 22% |
| LV | 1002 | 44% | 41% | 6% | 1% | 8% | 85% | 7% |
| LT | 1025 | 38% | 40% | 9% | 1% | 12% | 78% | 10% |
| LU | 501 | 55% | 33% | 7% | 2% | 2% | 88% | 9% |
| HU | 1002 | 47% | 34% | 9% | 2% | 7% | 81% | 11% |
| MT | 500 | 22% | 53% | 6% | 3% | 17% | 75% | 9% |
| NL | 1020 | 41% | 37% | 15% | 2% | 4% | 78% | 17% |
| AT | 1011 | 47% | 36% | 9% | 1% | 6% | 84% | 10% |
| PL | 1000 | 34% | 49% | 8% | 2% | 8% | 82% | 10% |
| PT | 1000 | 27% | 50% | 11% | 2% | 11% | 77% | 13% |
| SI | 1009 | 35% | 49% | 9% | 1% | 5% | 85% | 10% |
| SK | 1103 | 34% | 46% | 14% | 1% | 6% | 80% | 14% |
| FI | 1013 | 45% | 38% | 13% | 1% | 3% | 83% | 15% |
| SE | 1006 | 51% | 34% | 10% | 2% | 3% | 85% | 12% |
| UK | 1337 | 39% | 38% | 12% | 2% | 9% | 77% | 14% |
| BG | 1031 | 28% | 35% | 8% | 2% | 27% | 63% | 10% |
| RO | 1008 | 29% | 36% | 10% | 2% | 23% | 64% | 13% |
| HR | 1000 | 33% | 42% | 11% | 4% | 10% | 75% | 15% |
| TR | 1002 | 23% | 31% | 18% | 9% | 20% | 53% | 27% |

QA9b.3 Et pourriez-vous me dire si vous êtes d'accord ou pas d'accord avec chacune des propositions suivantes sur les pays voisins de l'Union européenne représentés sur cette carte.

QA9b.3 And do you agree or disagree with each of the following statements about European Union neighbouring countries shown on this map?

Aider ces pays permettra à nos entreprises d'accéder à de nouveaux marchés

Helping those countries will enable our companies to expand into new markets

| | TOTAL | Tout à fait d'accord / Totally agree | Plutôt d'accord / Tend to agree | Plutôt pas d'accord / Tend to disagree | Pas du tout d'accord / / Totally disagree | NSP / DK | D'accord / Agree | Pas d'accord / Disagree |
|-----------|-------|---|------------------------------------|---|--|----------|------------------|----------------------------|
| UE25 EU25 | 24815 | 24% | 51% | 13% | 4% | 8% | 75% | 17% |
| BE | 1057 | 29% | 50% | 15% | 4% | 2% | 80% | 19% |
| CZ | 1110 | 26% | 52% | 16% | 3% | 3% | 78% | 18% |
| DK | 1021 | 35% | 41% | 15% | 5% | 4% | 76% | 20% |
| D-W | 1028 | 27% | 49% | 15% | 6% | 3% | 76% | 21% |
| DE | 1529 | 29% | 48% | 14% | 6% | 3% | 77% | 20% |
| D-E | 501 | 38% | 44% | 13% | 4% | 2% | 82% | 16% |
| EE | 1000 | 34% | 46% | 8% | 1% | 11% | 80% | 9% |
| EL | 1000 | 31% | 48% | 16% | 3% | 2% | 79% | 20% |
| ES | 1006 | 16% | 50% | 9% | 3% | 22% | 66% | 12% |
| FR | 1034 | 22% | 46% | 19% | 7% | 7% | 67% | 26% |
| IE | 1000 | 20% | 49% | 8% | 3% | 19% | 70% | 11% |
| IT | 1024 | 21% | 56% | 13% | 3% | 8% | 76% | 16% |
| CY | 505 | 47% | 31% | 11% | 5% | 7% | 78% | 15% |
| CY (tcc) | 500 | 55% | 19% | 6% | 6% | 14% | 74% | 12% |
| LV | 1002 | 29% | 50% | 11% | 2% | 7% | 79% | 14% |
| LT | 1025 | 27% | 51% | 9% | 1% | 12% | 77% | 11% |
| LU | 501 | 30% | 41% | 14% | 7% | 8% | 71% | 22% |
| HU | 1002 | 26% | 51% | 11% | 3% | 9% | 77% | 14% |
| MT | 500 | 19% | 54% | 6% | 2% | 19% | 73% | 8% |
| NL | 1020 | 33% | 51% | 11% | 3% | 3% | 83% | 14% |
| AT | 1011 | 22% | 55% | 14% | 3% | 6% | 77% | 17% |
| PL | 1000 | 27% | 56% | 7% | 1% | 9% | 83% | 8% |
| PT | 1000 | 20% | 51% | 13% | 2% | 14% | 71% | 15% |
| SI | 1009 | 26% | 54% | 12% | 1% | 6% | 81% | 13% |
| SK | 1103 | 23% | 56% | 13% | 2% | 5% | 80% | 16% |
| FI | 1013 | 21% | 54% | 16% | 4% | 4% | 76% | 20% |
| SE | 1006 | 40% | 46% | 8% | 3% | 3% | 86% | 11% |
| UK | 1337 | 21% | 52% | 14% | 4% | 9% | 73% | 18% |
| BG | 1031 | 25% | 43% | 7% | 2% | 23% | 68% | 9% |
| RO | 1008 | 36% | 33% | 6% | 1% | 24% | 69% | 7% |
| HR | 1000 | 29% | 47% | 11% | 4% | 9% | 75% | 15% |
| TR | 1002 | 30% | 34% | 11% | 4% | 21% | 64% | 15% |

QA9b.4 Et pourriez-vous me dire si vous êtes d'accord ou pas d'accord avec chacune des propositions suivantes sur les pays voisins de l'Union européenne représentés sur cette carte.

QA9b.4 And do you agree or disagree with each of the following statements about European Union neighbouring countries shown on this map?

Afin d'aider ces pays, nous devrions leur faciliter l'accès au marché de l'UE

In order to help those countries, we should give them easier access to EU markets

| | TOTAL | Tout à fait d'accord / Totally agree | Plutôt d'accord / Tend to agree | Plutôt pas d'accord / Tend to disagree | Pas du tout d'accord / / Totally disagree | NSP / DK | D'accord / Agree | Pas d'accord / Disagree |
|-----------|-------|---|------------------------------------|---|--|----------|------------------|----------------------------|
| UE25 EU25 | 24815 | 15% | 49% | 19% | 7% | 10% | 64% | 25% |
| BE | 1057 | 14% | 49% | 26% | 8% | 2% | 63% | 35% |
| CZ | 1110 | 18% | 54% | 19% | 5% | 4% | 73% | 24% |
| DK | 1021 | 22% | 52% | 17% | 6% | 3% | 74% | 22% |
| D-W | 1028 | 16% | 46% | 24% | 8% | 6% | 62% | 33% |
| DE | 1529 | 17% | 46% | 24% | 9% | 5% | 63% | 32% |
| D-E | 501 | 22% | 46% | 21% | 9% | 2% | 68% | 30% |
| EE | 1000 | 18% | 46% | 16% | 5% | 14% | 65% | 21% |
| EL | 1000 | 23% | 52% | 19% | 5% | 3% | 74% | 23% |
| ES | 1006 | 10% | 48% | 11% | 4% | 27% | 58% | 15% |
| FR | 1034 | 13% | 47% | 20% | 11% | 9% | 60% | 31% |
| IE | 1000 | 13% | 40% | 16% | 8% | 23% | 53% | 24% |
| IT | 1024 | 17% | 50% | 18% | 5% | 10% | 67% | 23% |
| CY | 505 | 34% | 33% | 14% | 7% | 11% | 68% | 21% |
| CY (tcc) | 500 | 45% | 26% | 5% | 7% | 17% | 71% | 12% |
| LV | 1002 | 18% | 49% | 18% | 4% | 11% | 67% | 22% |
| LT | 1025 | 14% | 48% | 18% | 3% | 17% | 62% | 21% |
| LU | 501 | 16% | 43% | 24% | 9% | 8% | 59% | 33% |
| HU | 1002 | 16% | 43% | 24% | 6% | 11% | 59% | 30% |
| MT | 500 | 13% | 50% | 10% | 5% | 21% | 63% | 16% |
| NL | 1020 | 21% | 49% | 20% | 5% | 4% | 70% | 26% |
| AT | 1011 | 17% | 45% | 21% | 9% | 8% | 62% | 30% |
| PL | 1000 | 18% | 60% | 10% | 2% | 10% | 78% | 12% |
| PT | 1000 | 9% | 48% | 19% | 4% | 19% | 57% | 24% |
| SI | 1009 | 17% | 60% | 14% | 2% | 7% | 77% | 16% |
| SK | 1103 | 15% | 57% | 19% | 3% | 7% | 72% | 22% |
| FI | 1013 | 13% | 55% | 21% | 6% | 5% | 68% | 27% |
| SE | 1006 | 18% | 50% | 18% | 7% | 7% | 68% | 25% |
| UK | 1337 | 12% | 47% | 21% | 9% | 11% | 58% | 31% |
| BG | 1031 | 17% | 37% | 12% | 2% | 31% | 55% | 14% |
| RO | 1008 | 32% | 34% | 6% | 2% | 26% | 66% | 8% |
| HR | 1000 | 23% | 49% | 12% | 4% | 12% | 73% | 16% |
| TR | 1002 | 30% | 34% | 10% | 6% | 21% | 64% | 15% |

QA10 Dans quelle mesure êtes-vous intéressé(e) par ce qui se passe dans les pays voisins de l'Union européenne ? Etes-vous ... ?

QA10 How interested are you in what is happening in countries neighbouring the European Union? Are you...?

| | TOTAL | Très intéressé(e) / Very interested | Plutôt intéressé(e) / Fairly interested | Plutôt pas intéressé(e) / Not very interested | Pas du tout intéressé(e) / Not at all interested | NSP / DK | Intéressé(e) / Interested | Pas intéressé(e) / Not interested |
|-----------|-------|--|--|---|--|----------|------------------------------|--------------------------------------|
| UE25 EU25 | 24815 | 9% | 42% | 33% | 15% | 1% | 51% | 47% |
| BE | 1057 | 8% | 49% | 30% | 13% | 0% | 57% | 43% |
| CZ | 1110 | 3% | 28% | 46% | 22% | 0% | 31% | 69% |
| DK | 1021 | 12% | 48% | 34% | 5% | 1% | 60% | 39% |
| D-W | 1028 | 13% | 45% | 32% | 10% | 0% | 58% | 42% |
| DE | 1529 | 13% | 44% | 32% | 11% | 0% | 57% | 43% |
| D-E | 501 | 12% | 40% | 31% | 16% | 0% | 53% | 47% |
| EE | 1000 | 9% | 39% | 38% | 11% | 3% | 47% | 49% |
| EL | 1000 | 24% | 40% | 22% | 14% | - | 64% | 36% |
| ES | 1006 | 4% | 32% | 36% | 27% | 2% | 36% | 62% |
| FR | 1034 | 12% | 52% | 25% | 11% | 0% | 63% | 37% |
| IE | 1000 | 9% | 39% | 26% | 22% | 3% | 49% | 48% |
| IT | 1024 | 10% | 45% | 31% | 10% | 5% | 55% | 41% |
| CY | 505 | 23% | 45% | 20% | 13% | 0% | 67% | 32% |
| CY (tcc) | 500 | 10% | 22% | 37% | 24% | 6% | 33% | 61% |
| LV | 1002 | 6% | 35% | 43% | 14% | 2% | 41% | 57% |
| LT | 1025 | 4% | 31% | 46% | 17% | 2% | 35% | 64% |
| LU | 501 | 15% | 53% | 19% | 12% | 1% | 67% | 32% |
| HU | 1002 | 7% | 40% | 40% | 12% | 1% | 47% | 52% |
| MT | 500 | 10% | 37% | 31% | 22% | 1% | 47% | 53% |
| NL | 1020 | 9% | 53% | 32% | 5% | 0% | 62% | 38% |
| AT | 1011 | 10% | 36% | 34% | 19% | 2% | 45% | 53% |
| PL | 1000 | 4% | 30% | 42% | 23% | 1% | 34% | 64% |
| PT | 1000 | 4% | 30% | 37% | 27% | 2% | 34% | 64% |
| SI | 1009 | 7% | 41% | 38% | 13% | 0% | 48% | 51% |
| SK | 1103 | 4% | 31% | 42% | 22% | 0% | 36% | 64% |
| FI | 1013 | 6% | 41% | 40% | 12% | 0% | 47% | 52% |
| SE | 1006 | 7% | 44% | 38% | 11% | 0% | 51% | 49% |
| UK | 1337 | 10% | 45% | 30% | 13% | 2% | 55% | 43% |
| BG | 1031 | 10% | 46% | 24% | 18% | 2% | 56% | 42% |
| RO | 1008 | 8% | 31% | 39% | 17% | 4% | 40% | 56% |
| HR | 1000 | 12% | 37% | 30% | 20% | 1% | 49% | 50% |
| TR | 1002 | 3% | 14% | 30% | 43% | 10% | 16% | 73% |

SD1 En général, diriez-vous que l'Union européenne a de très bonnes, plutôt bonnes, plutôt mauvaises ou très mauvaises relations avec ses pays voisins ?

SD1 In general, would you say that the European Union has very good, fairly good, fairly bad or very bad relations with neighbouring countries?

| | TOTAL | Très bonnes / Very good | Plutôt bonnes / Fairly good | Plutôt mauvaises / Fairly bad | Très mauvaises / Very bad | N'a pas de relations avec ses pays voisins (SPONTANE) / Does not have any relationship with neighbouring countries (SPONTANEOUS) | NSP / DK | Bonnes / Good | Mauvaises / Bad |
|-----------|-------|-------------------------|-----------------------------|-------------------------------|---------------------------|--|----------|---------------|-----------------|
| UE25 EU25 | 24815 | 4% | 64% | 13% | 1% | 2% | 14% | 69% | 15% |
| BE | 1057 | 4% | 74% | 15% | 1% | 1% | 5% | 79% | 15% |
| CZ | 1110 | 3% | 72% | 13% | 1% | 3% | 8% | 75% | 14% |
| DK | 1021 | 6% | 71% | 16% | 1% | 1% | 4% | 77% | 18% |
| D-W | 1028 | 5% | 65% | 15% | 2% | 2% | 11% | 70% | 16% |
| DE | 1529 | 5% | 66% | 14% | 2% | 2% | 10% | 72% | 16% |
| D-E | 501 | 5% | 72% | 13% | 2% | 1% | 6% | 77% | 15% |
| EE | 1000 | 2% | 70% | 10% | 0% | 1% | 18% | 71% | 10% |
| EL | 1000 | 11% | 75% | 7% | 1% | 2% | 3% | 86% | 8% |
| ES | 1006 | 3% | 51% | 14% | 2% | 3% | 27% | 54% | 16% |
| FR | 1034 | 2% | 65% | 19% | 2% | 1% | 11% | 66% | 21% |
| IE | 1000 | 8% | 51% | 7% | 2% | 4% | 28% | 59% | 9% |
| IT | 1024 | 7% | 68% | 8% | 1% | 4% | 13% | 74% | 9% |
| CY | 505 | 10% | 61% | 8% | 2% | 1% | 18% | 71% | 10% |
| CY (tcc) | 500 | 7% | 42% | 14% | 7% | 8% | 22% | 48% | 21% |
| LV | 1002 | 2% | 67% | 14% | 0% | 2% | 15% | 69% | 14% |
| LT | 1025 | 2% | 75% | 9% | 1% | 4% | 9% | 77% | 10% |
| LU | 501 | 11% | 60% | 14% | 1% | 3% | 10% | 71% | 15% |
| HU | 1002 | 4% | 70% | 11% | 0% | 1% | 13% | 74% | 12% |
| MT | 500 | 6% | 64% | 7% | 0% | 1% | 22% | 70% | 8% |
| NL | 1020 | 2% | 72% | 15% | 1% | 1% | 10% | 74% | 16% |
| AT | 1011 | 11% | 54% | 9% | 2% | 6% | 18% | 65% | 11% |
| PL | 1000 | 4% | 67% | 12% | 0% | 2% | 15% | 71% | 12% |
| PT | 1000 | 6% | 55% | 8% | 1% | 5% | 26% | 60% | 9% |
| SI | 1009 | 3% | 74% | 12% | 1% | 4% | 7% | 77% | 12% |
| SK | 1103 | 5% | 76% | 10% | 1% | 2% | 6% | 81% | 11% |
| FI | 1013 | 3% | 78% | 11% | 0% | 1% | 6% | 81% | 12% |
| SE | 1006 | 1% | 56% | 23% | 2% | 1% | 18% | 57% | 24% |
| UK | 1337 | 3% | 59% | 14% | 3% | 2% | 19% | 61% | 17% |
| BG | 1031 | 5% | 60% | 5% | 1% | 3% | 27% | 65% | 5% |
| RO | 1008 | 6% | 63% | 4% | 0% | 2% | 25% | 69% | 4% |
| HR | 1000 | 9% | 61% | 11% | 3% | 2% | 13% | 71% | 14% |
| TR | 1002 | 4% | 28% | 19% | 9% | 4% | 37% | 31% | 28% |