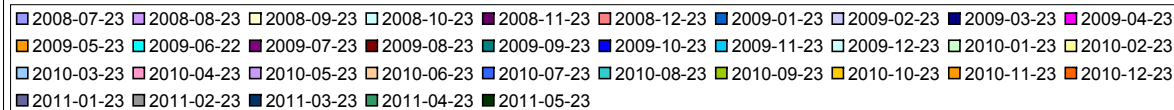
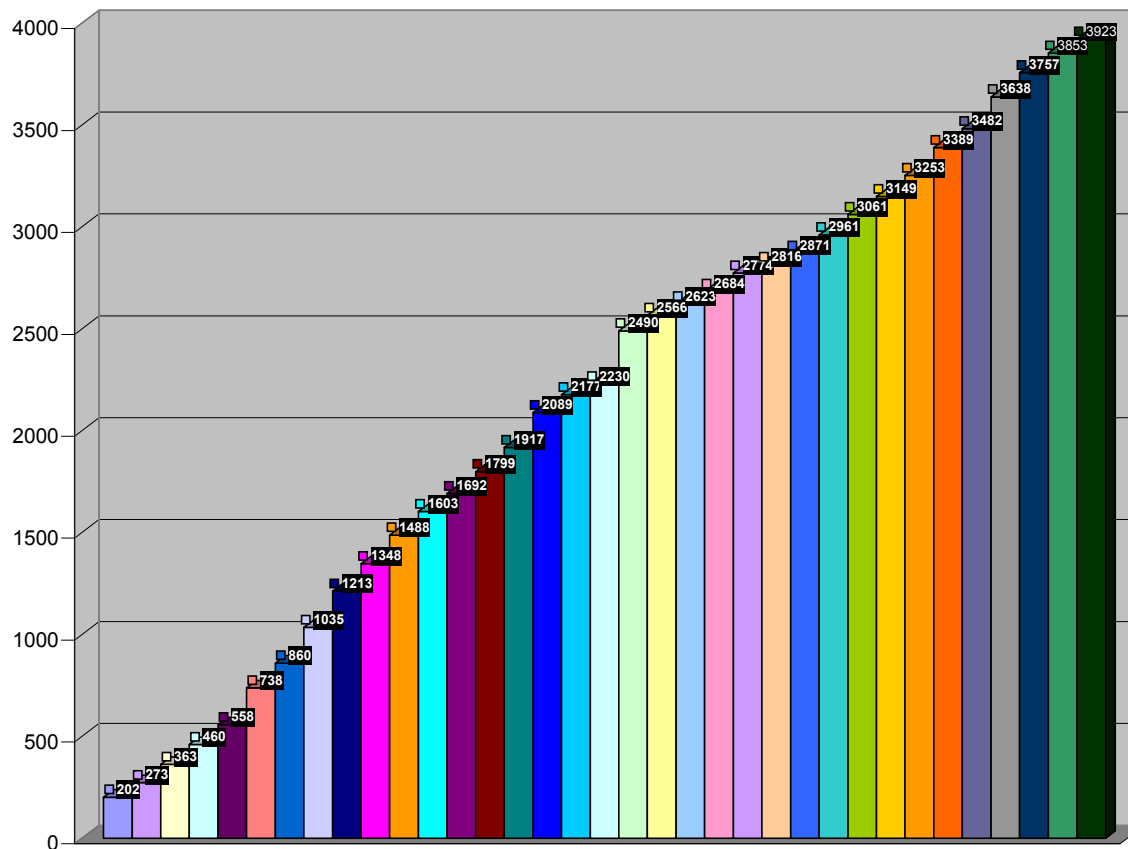


Evolution du nombre d'inscriptions
Evolution of number of entries
Entwicklung der Anzahl der Einträge

	Nombre d'inscrits
	Number of records
	Anzahl der Eingetragenen
2008-06-23	0
2008-07-23	202
2008-08-23	273
2008-09-23	363
2008-10-23	460
2008-11-23	558
2008-12-23	738
2009-01-23	860
2009-02-23	1035
2009-03-23	1213
2009-04-23	1348
2009-05-23	1488
2009-06-22	1603
2009-07-23	1692
2009-08-23	1799
2009-09-23	1917
2009-10-23	2089
2009-11-23	2177
2009-12-23	2230
2010-01-23	2490
2010-02-23	2566
2010-03-23	2623
2010-04-23	2684
2010-05-23	2774
2010-06-23	2816
2010-07-23	2871
2010-08-23	2961
2010-09-23	3061
2010-10-23	3149
2010-11-23	3253
2010-12-23	3389
2011-01-23	3482
2011-02-23	3638
2011-03-23	3757
2011-04-23	3853
2011-05-23	3923

Evolution nombre d'inscriptions mensuelles
Monthly evolution of number of entries
Monatliche Entwicklung der Anzahl der Einträge

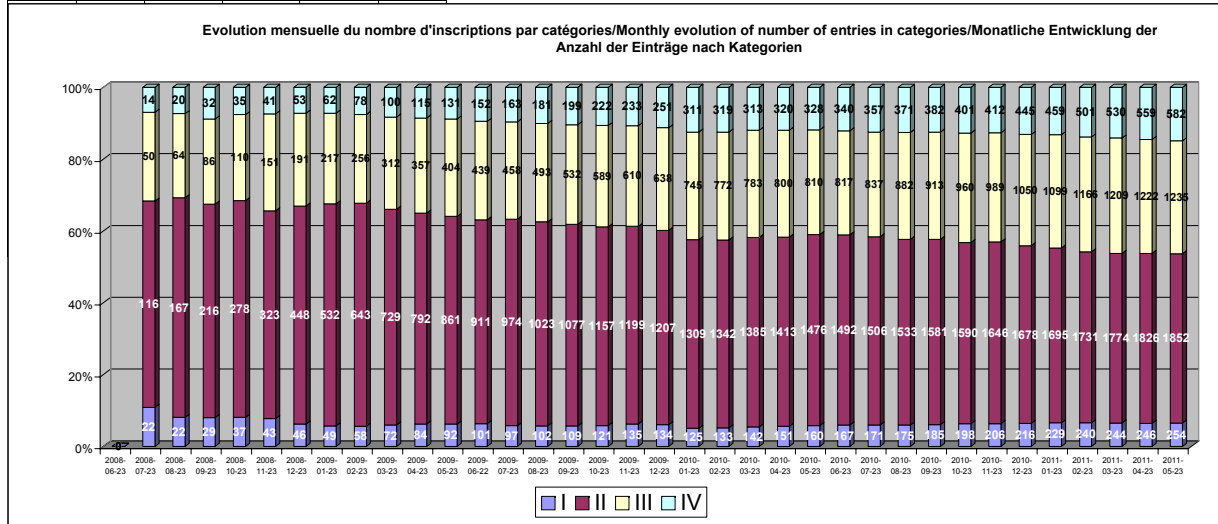


Evolution du nombre d'inscriptions par catégorie Evolution of number of entries in categories Entwicklung der Anzahl der Einträge nach Kategorien					
	I	II	III	IV	Total Zusammen
2008-06-23	0	0	0	0	0
2008-07-23	22	116	50	14	202
2008-08-23	22	167	64	20	273
2008-09-23	29	216	86	32	363
2008-10-23	37	278	110	35	460
2008-11-23	43	323	151	41	558
2008-12-23	46	448	191	53	738
2009-01-23	49	532	217	62	860
2009-02-23	58	643	256	78	1035
2009-03-23	72	728	312	100	1212
2009-04-23	84	792	357	115	1348
2009-05-23	92	861	404	131	1488
2009-06-22	101	911	439	152	1603
2009-07-23	97	974	458	153	1682
2009-08-23	102	1023	483	181	1789
2009-09-23	109	1077	532	199	1917
2009-10-23	121	1157	589	222	2089
2009-11-23	135	1199	610	233	2177
2009-12-23	134	1207	638	251	2230
2010-01-23	126	1309	745	311	2491
2010-02-23	133	1342	772	319	2566
2010-03-23	142	1385	783	313	2623
2010-04-23	151	1413	800	320	2684
2010-05-23	160	1476	810	328	2774
2010-06-23	167	1492	817	340	2816
2010-07-23	171	1506	837	357	2871
2010-08-23	175	1533	882	371	2961
2010-09-23	185	1581	913	382	3061
2010-10-23	198	1590	960	401	3149
2010-11-23	206	1646	989	412	3253
2010-12-23	216	1678	1050	445	3389
2011-01-23	229	1695	1099	459	3482
2011-02-23	240	1731	1166	501	3638
2011-03-23	244	1774	1209	530	3757
2011-04-23	246	1828	1222	559	3853
2011-05-23	254	1852	1235	582	3923

Catégorie I: Cabinets de consultants spécialisés et cabinets d'avocats exerçant des activités de lobbying
 Catégorie II: «Représentants internes» et groupements professionnels s'occupant de lobbying
 Catégorie III: ONG et groupes de réflexion (think tanks)
 Catégorie IV: Autres organismes de la société civile organisée

Category I: Professional consultancies and law firms involved in lobbying EU institutions
 Category II: «in-house» lobbyists and trade associations active in lobbying
 Category III: Non-governmental organisations (NGOs) and think-tanks
 Category IV: Other organisations

Kategorie I: Professionelle Berater und Anwaltskanzleien, die in der EU-Lobbyarbeit tätig sind
 Kategorie II: Unternehmenslobbyisten und Wirtschaftsverbände
 Kategorie III: Nichtregierungsorganisationen (NRO) und Denkfabriken ("Think Tanks")
 Kategorie IV: Andere Organisationen

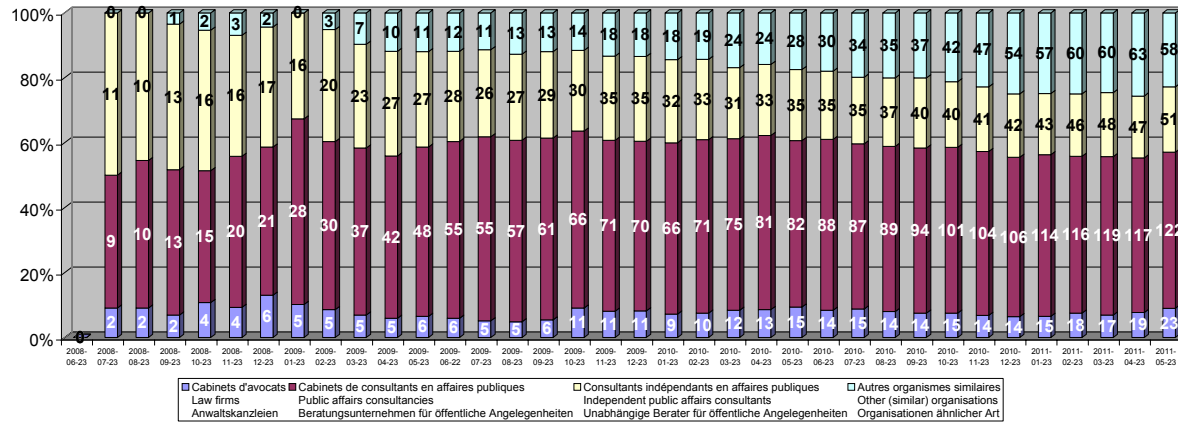


Evolution du nombre d'inscriptions pour la catégorie I
Evolution of number of entries for the category I
Entwicklung der Anzahl der Einträge für die Kategorie I

Cabinets de consultants spécialisés et cabinets d'avocats exerçant des activités de lobbying auprès des institutions européennes
Professional consultancies and law firms involved in lobbying EU institutions
Professionelle Berater und Anwaltskanzleien, die in der EU-Lobbyarbeit tätig sind

	Cabinets d'avocats Law firms Anwaltskanzleien	Cabinets de consultants en affaires publiques Public affairs consultancies Beratungsunternehmen für öffentliche Angelegenheiten	Consultants indépendants en affaires publiques Independent public affairs consultants Unabhängige Berater für öffentliche Angelegenheiten	Autres organismes similaires Other (similar) organisations Organisationen ähnlicher Art
2008-06-23	0	0	0	0
2008-07-23	2	9	11	0
2008-08-23	2	10	10	0
2008-09-23	2	13	13	1
2008-10-23	4	15	16	2
2008-11-23	4	20	16	3
2008-12-23	6	21	17	2
2009-01-23	5	28	16	0
2009-02-23	5	30	20	3
2009-03-23	5	37	23	7
2009-04-23	5	42	27	10
2009-05-23	6	48	27	11
2009-06-22	6	55	28	12
2009-07-23	5	55	26	11
2009-08-23	5	57	27	13
2009-09-23	6	61	29	13
2009-10-23	11	66	30	14
2009-11-23	11	71	35	18
2009-12-23	11	70	35	18
2010-01-23	9	66	32	18
2010-02-23	10	71	33	19
2010-03-23	12	75	31	24
2010-04-23	13	81	33	24
2010-05-23	15	82	35	28
2010-06-23	14	88	35	30
2010-07-23	15	87	35	34
2010-08-23	14	89	37	35
2010-09-23	14	94	40	37
2010-10-23	15	101	40	42
2010-11-23	14	104	41	47
2010-12-23	14	106	42	54
2011-01-23	15	114	43	57
2011-02-23	18	116	46	60
2011-03-23	17	119	48	60
2011-04-23	19	117	47	63
2011-05-23	23	122	51	58

Evolution mensuelle catégorie I / Monthly evolution - category I / Monatliche Entwicklung Kategorie I

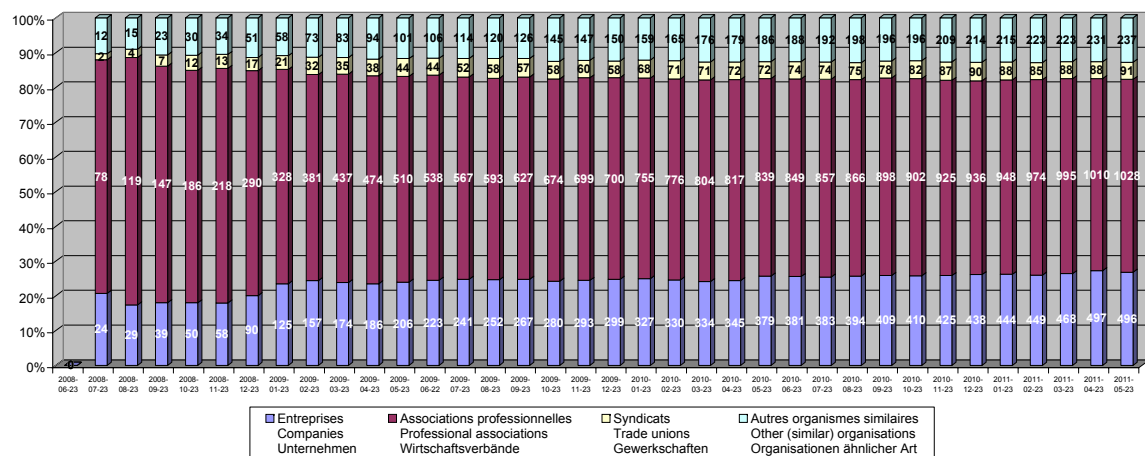


Evolution du nombre d'inscriptions pour la catégorie II
Evolution of number of entries for the category II
Entwicklung der Anzahl der Einträge für die Kategorie II

"Représentants internes" et groupements professionnels s'occupant de lobbying
«In-house» lobbyists and trade associations active in lobbying
Unternehmenslobbyisten und Wirtschaftsverbände

	Entreprises Companies Unternehmen	Associations professionnelles Professional associations Wirtschaftsverbände	Syndicats Trade unions Gewerkschaften	Autres organismes similaires Other (similar) organisations Organisationen ähnlicher Art
2008-06-23	0	0	0	0
2008-07-23	24	78	2	12
2008-08-23	29	119	4	15
2008-09-23	39	147	7	23
2008-10-23	50	186	12	30
2008-11-23	58	218	13	34
2008-12-23	90	290	17	51
2009-01-23	125	328	21	58
2009-02-23	157	381	32	73
2009-03-23	174	437	35	83
2009-04-23	186	474	38	94
2009-05-23	206	510	44	101
2009-06-22	223	538	44	106
2009-07-23	241	567	52	114
2009-08-23	252	593	58	120
2009-09-23	267	627	57	126
2009-10-23	280	674	58	145
2009-11-23	293	699	60	147
2009-12-23	299	700	58	150
2010-01-23	327	755	68	159
2010-02-23	330	776	71	165
2010-03-23	334	804	71	176
2010-04-23	345	817	72	179
2010-05-23	379	839	72	186
2010-06-23	381	849	74	188
2010-07-23	383	857	74	192
2010-08-23	394	866	75	198
2010-09-23	409	898	78	196
2010-10-23	410	902	82	196
2010-11-23	425	925	87	209
2010-12-23	438	936	90	214
2011-01-23	444	948	88	215
2011-02-23	449	974	85	223
2011-03-23	468	995	88	223
2011-04-23	497	1010	88	231
2011-05-23	496	1028	91	237

Evolution mensuelle catégorie II/Monthly evolution - category II/Monatliche Entwicklung Kategorie II

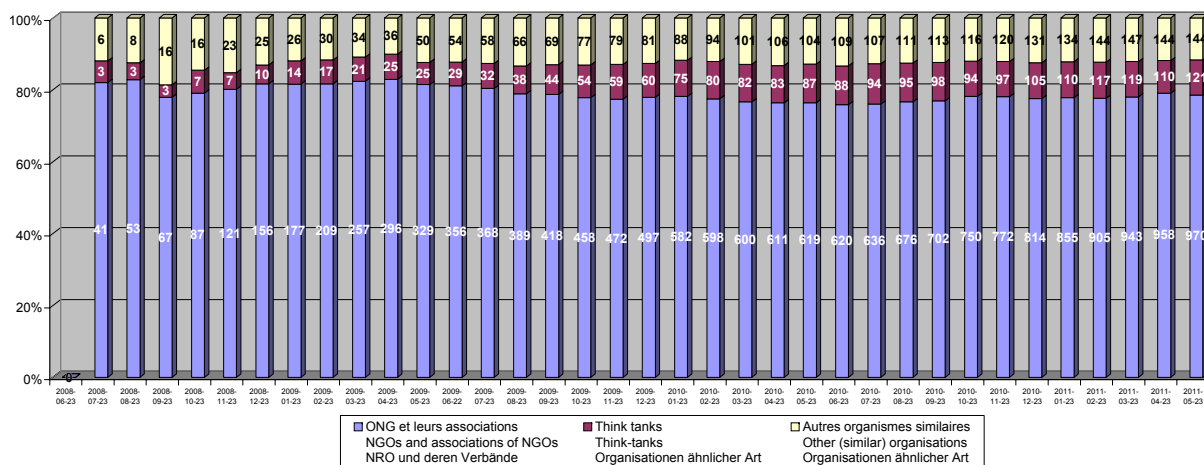


Evolution du nombre d'inscriptions pour la catégorie III
Evolution of number of entries for the category III
Entwicklung der Anzahl der Einträge für die Kategorie III

ONG et groupes de réflexion (think tanks)
Non-governmental organisations (NGOs) and think-tanks
Nichtregierungsorganisationen (NRO) und Denkfabriken ("Think Tanks")

	ONG et leurs associations NGOs and associations of NGOs NRO und deren Verbände	Think tanks Think-tanks Organisationen ähnlicher Art	Autres organismes similaires Other (similar) organisations Organisationen ähnlicher Art
2008-06-23	0	0	0
2008-07-23	41	3	6
2008-08-23	53	3	8
2008-09-23	67	3	16
2008-10-23	87	7	16
2008-11-23	121	7	23
2008-12-23	156	10	25
2009-01-23	177	14	26
2009-02-23	209	17	30
2009-03-23	257	21	34
2009-04-23	296	25	36
2009-05-23	329	25	50
2009-06-23	356	29	54
2009-07-23	368	32	58
2009-08-23	389	38	66
2009-09-23	418	44	69
2009-10-23	458	54	77
2009-11-23	472	59	79
2009-12-23	497	60	81
2010-01-23	582	75	88
2010-02-23	598	80	94
2010-03-23	600	82	101
2010-04-23	611	83	106
2010-05-23	619	87	104
2010-06-23	620	88	109
2010-07-23	636	94	107
2010-08-23	676	95	111
2010-09-23	702	98	113
2010-10-23	750	94	116
2010-11-23	772	97	120
2010-12-23	814	105	131
2011-01-23	855	110	134
2011-02-23	905	117	144
2011-03-23	943	119	147
2011-04-23	958	110	144
2011-05-23	970	121	144

Evolution mensuelle catégorie III/Monthly evolution - category III/Monatliche Entwicklung Kategorie III



Evolution du nombre d'inscriptions pour la catégorie IV
 Evolution of number of entries for the category IV
 Entwicklung der Anzahl der Einträge für die Kategorie IV

Autres organismes de la société civile organisée
 Other organisations
 Andere Organisationen

	Organismes académiques et leurs associations Academic organisations and associations of academic organisations Akademische Organisationen und deren Verbände	Représentants de religion, d'Église et de communautés de conviction Representatives of religions, churches and communities of conviction Vertreter von Religionen, Kirchen und Glaubensgemeinschaften	Associations d'autorités publiques Associations of public authorities Regierungsverbände	Autres organismes similaires Other (similar) organisations Organisationen ähnlicher Art
2008-06-23	0	0	0	0
2008-07-23	2	0	1	11
2008-08-23	2	0	1	17
2008-09-23	5	1	2	24
2008-10-23	5	0	5	25
2008-11-23	5	0	6	30
2008-12-23	5	1	12	35
2009-01-23	7	1	14	40
2009-02-23	9	2	20	47
2009-03-23	12	3	26	59
2009-04-23	19	4	26	67
2009-05-23	23	4	27	77
2009-06-22	26	4	32	90
2009-07-23	27	6	33	97
2009-08-23	32	6	35	108
2009-09-23	39	7	36	117
2009-10-23	46	9	36	131
2009-11-23	52	10	37	134
2009-12-23	63	10	39	139
2010-01-23	85	11	48	167
2010-02-23	91	10	49	169
2010-03-23	91	10	10	168
2010-04-23	90	10	45	175
2010-05-23	90	9	46	183
2010-06-23	95	10	45	190
2010-07-23	103	11	45	198
2010-08-23	104	12	12	206
2010-09-23	105	13	49	215
2010-10-23	104	14	54	229
2010-11-23	108	14	54	236
2010-12-23	109	16	58	262
2011-01-23	109	17	17	270
2011-02-23	118	17	66	300
2011-03-23	126	17	67	320
2011-04-23	131	17	69	342
2011-05-23	137	19	70	356

Evolution mensuelle catégorie IV/Monthly evolution - category IV/Monatliche Entwicklung Kategorie IV

