

UE27 Nombre d'interviews:  
26.723

FR Nombre d'interviews:  
1.010

Dates de terrain:  
24/09-08/11/2011

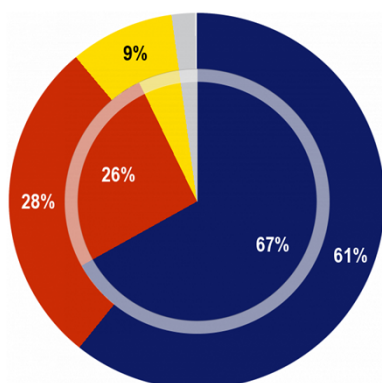
Dates de terrain:  
24/09-09/10/2011

Méthodologie: face-à-face

## 1. Tendances démographiques:

Les populations européennes vieillissent rapidement à cause d'un faible taux de natalité et de l'accroissement de l'espérance de vie. On s'attend à ce que le nombre de personnes âgées de 65 ans et plus par rapport aux personnes en âge de travailler double d'ici 2060.

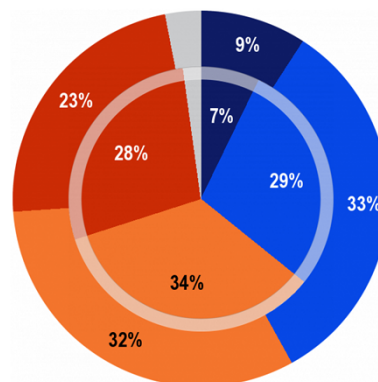
QB5. La question suivante parle des personnes de 55 ans et plus. Selon vous, les personnes de 55 ans et plus en (NOTRE PAYS) sont généralement perçues de manière ... ?



● Total 'Positif'  
● Total 'Négatif'  
● Ni positif, ni négatif (SPONTANE)  
● Ne sait pas

UE27 "Camembert" extérieur FR "Camembert" intérieur

QB12. Certaines personnes pensent que la population est en train de vieillir. Dans quelle mesure êtes-vous personnellement inquiet(e) de la possible augmentation de la proportion des personnes de 65 ans et plus en (NOTRE PAYS) ? Diriez-vous que vous êtes ... ?



● Très inquiet(e)  
● Plutôt inquiet(e)  
● Plutôt pas inquiet(e)  
● Pas du tout inquiet(e)  
● Ne sait pas

UE27 "Camembert" extérieur FR "Camembert" intérieur

## 2. Emploi:

Bien que l'âge typique de la pension soit de 65 ans, l'âge moyen de la retraite en 2009 était de 61,5 ans, allant d'un peu moins de 59 ans jusqu'à un peu plus de 65.

QB13. Jusqu'à quel âge pensez-vous être en mesure de répondre aux exigences de l'emploi que vous occupez actuellement ?

Moyenne

UE27 FR

TOTAL	61.7	59.1
-------	------	------

Par occupation

Indépendants	64.9	63.9
Cadres	63.2	61.1
Autres employés	61.8	59.5
Ouvriers	59.9	57.3

Analyse socio-démographique

QB20. Souhaiteriez-vous continuer à travailler après avoir atteint l'âge vous permettant de prendre votre retraite ?

Oui

UE27 FR

TOTAL	33%	25%
-------	-----	-----

Par occupation

Indépendants	46%	47%
Cadres	37%	28%
Autres employés	29%	17%
Ouvriers	28%	22%

Analyse socio-démographique

UE27 Nombre d'interviews:  
26.723

FR Nombre d'interviews:  
1.010

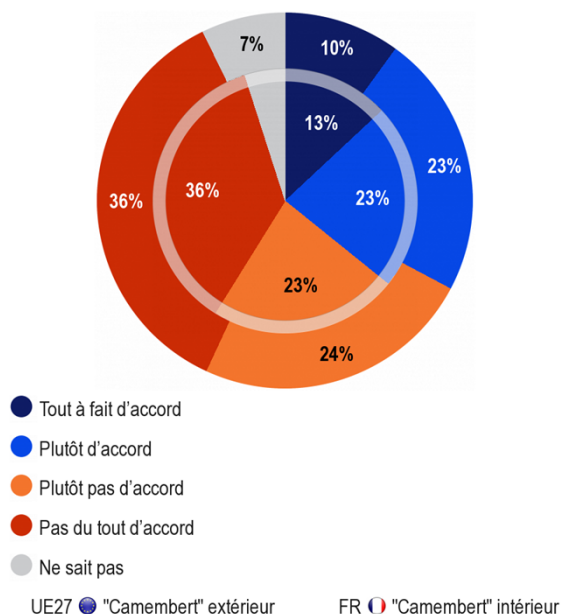
Dates de terrain:  
24/09-08/11/2011

Dates de terrain:  
24/09-09/10/2011

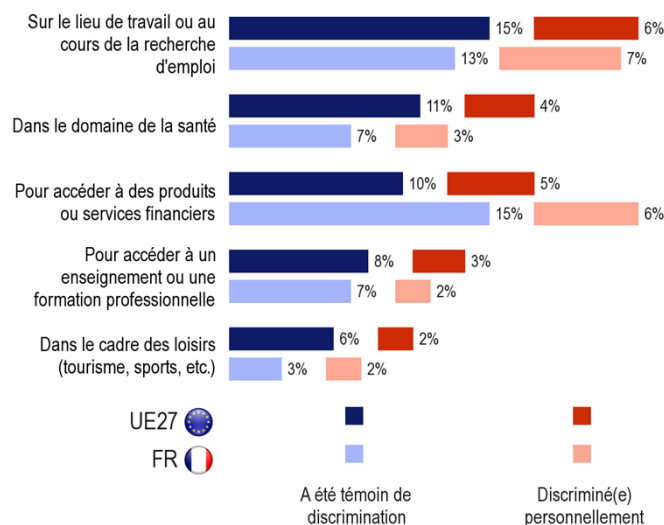
Méthodologie: face-à-face

## 2. Emploi

QB16. Jusqu'à quel point êtes-vous d'accord ou pas d'accord qu'il sera nécessaire d'augmenter l'âge légal de départ à la retraite en (NOTRE PAYS) d'ici 2030 ? (SI NECESSAIRE : POUR TOUT LE MONDE, LES HOMMES ET LES FEMMES)



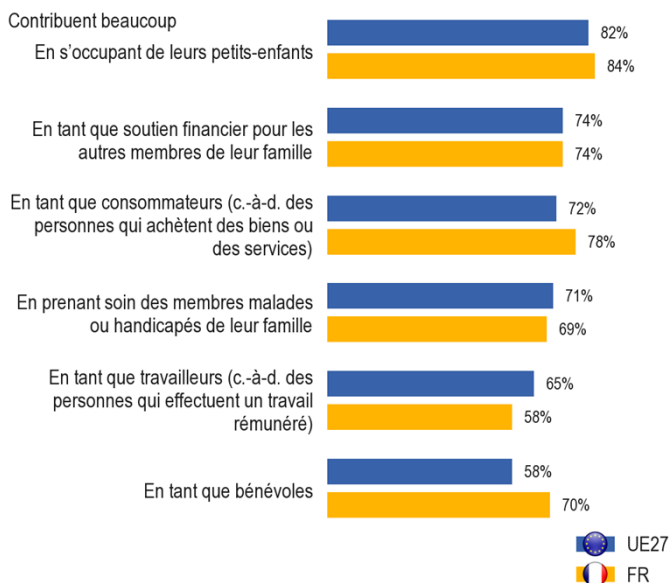
QB24. A tout âge, on peut être victime de discrimination liée à l'âge. Cependant, pour cette question, je souhaiterais que vous ne preniez en compte que les situations où les personnes qui en ont été victimes étaient perçues comme étant trop âgées. Au cours des deux dernières années, avez-vous vous-même été victime d'une telle discrimination en raison de votre âge ou avez-vous été témoin d'une discrimination liée à l'âge dans les domaines suivants ?



## 3. Contribution des personnes âgées:

Il existe de nombreuses manières pour les retraite âgées d'apporter leur contribution à l'économie et à la société; comme travailleurs, consommateurs, bénévoles, en s'occupant des autres ou comme soutien financier aux membres de leur famille.

QB8. Il existe de nombreuses manières différentes permettant à une personne d'apporter sa contribution à la société. D'après vous, dans quelle mesure les personnes de 55 ans et plus en (NOTRE PAYS) contribuent-elles à la société dans les domaines suivants ?



QB25. Actuellement, participez-vous activement ou travaillez-vous bénévolement dans une ou plusieurs des organisations suivantes ? \*Les répondants ont pu sélectionner leur réponse parmi un large choix d'organisations de charité et d'autres organisations bénévoles.

	UE27	FR
Total 'Fait du bénévolat'	26%	28%
<b>1</b> Age		
15-54	26%	27%
55 +	27%	30%

Analyse socio-démographique

UE27 Nombre d'interviews:  
26.723

FR Nombre d'interviews:  
1.010

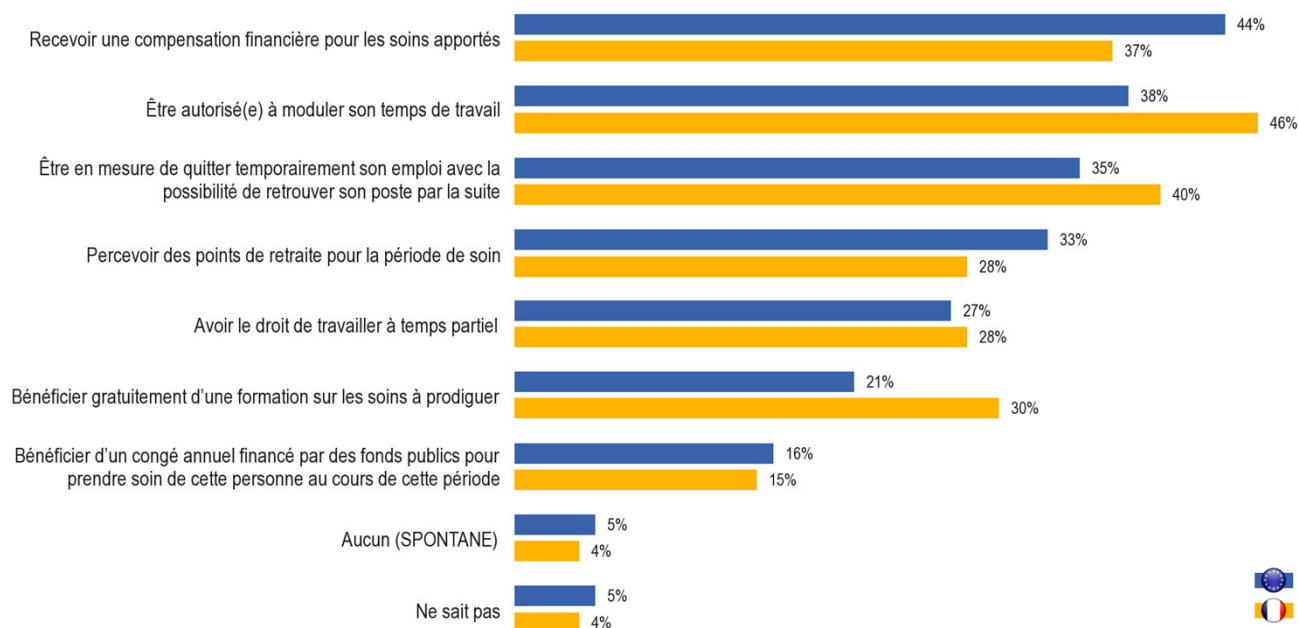
Dates de terrain:  
24/09-08/11/2011

Dates de terrain:  
24/09-09/10/2011

Méthodologie: face-à-face

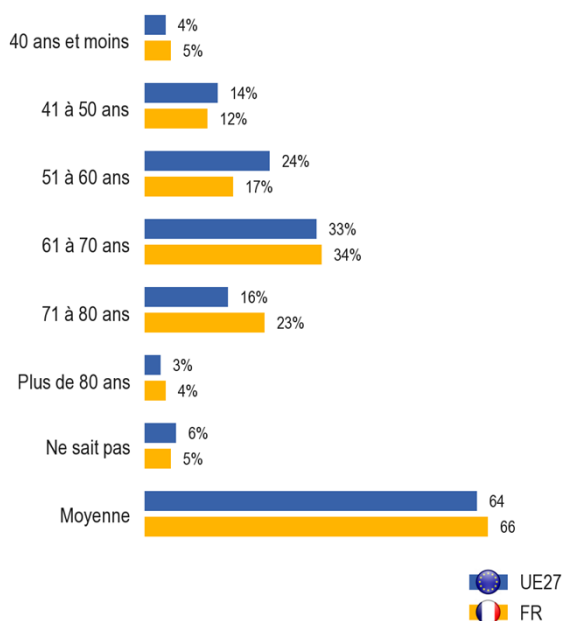
## 3. Contribution des personnes âgées

QB33. Quelles seraient les mesures les plus utiles que les gouvernements pourraient mettre en place pour aider les personnes qui prennent soin de membres plus âgés de leur famille ?

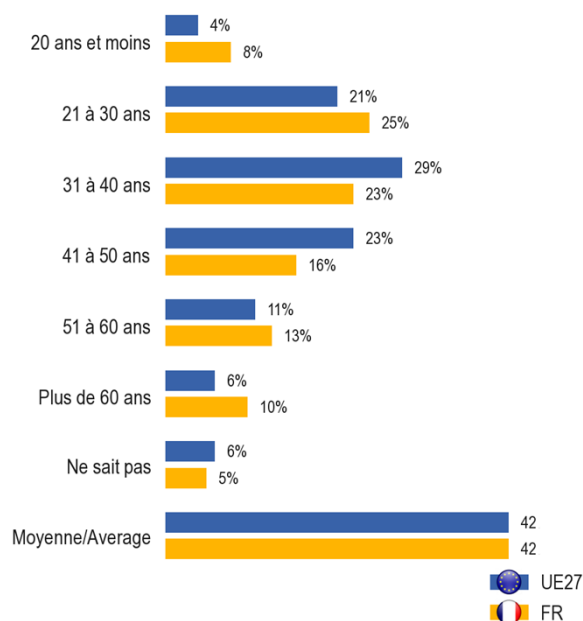


## 4. Perceptions d'âgé et de jeune

QB2. Selon vous, à partir de quel âge est-on considéré comme étant "âgé(e)" ?



QB3. Et selon vous, jusqu'à quel âge est-on considéré comme étant "jeune" ?



UE27 Nombre d'interviews:  
26.723

Dates de terrain:  
24/09-08/11/2011

FR Nombre d'interviews:  
1.010

Dates de terrain:  
24/09-09/10/2011

Méthodologie: face-à-face

## 5. S'adapter au vieillissement

QB29.2. Un endroit est décrit comme étant "adapté aux personnes âgées" si l'environnement répond aux besoins de ces dernières. Diriez-vous que ... est "adapté aux personnes âgées" ou pas ?

L'endroit où vous vivez

Oui



UE27



FR

TOTAL	65%	62%
-------	-----	-----

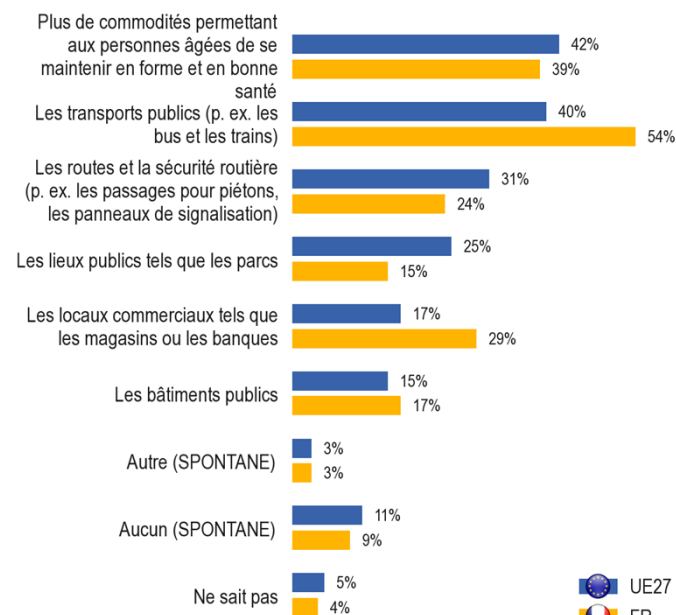


Age

15-54	64%	61%
55 +	67%	64%

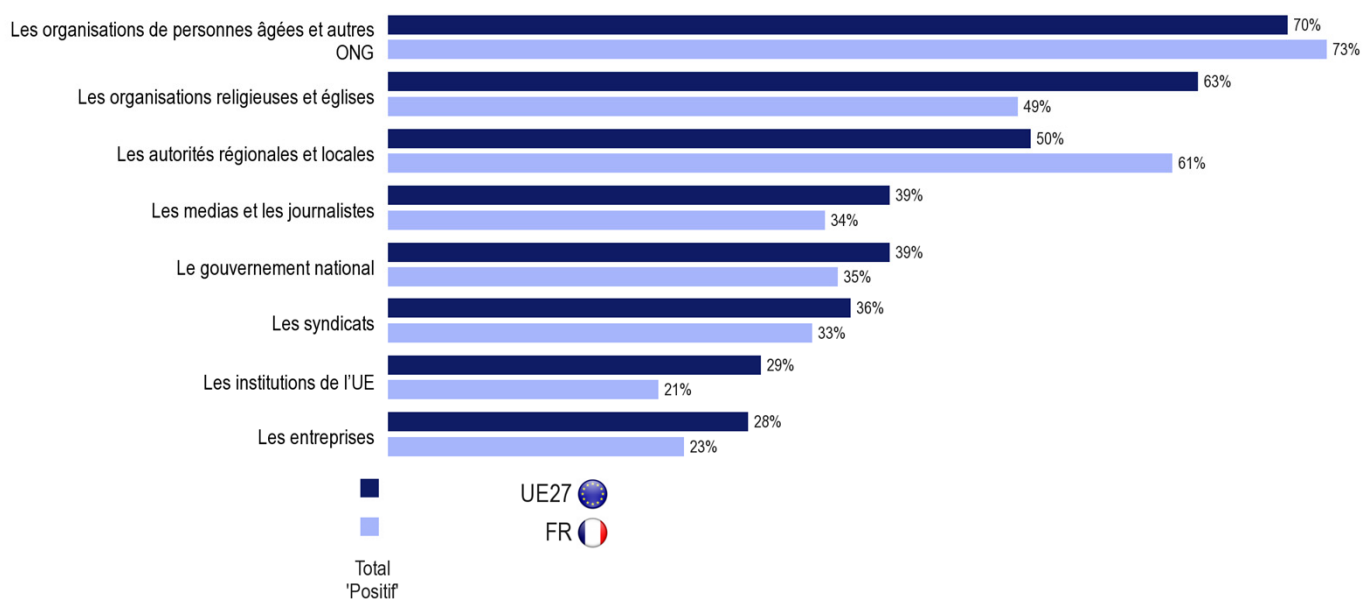
Analyse socio-démographique

QB30. D'après vous, quels sont les domaines à améliorer en priorité afin de rendre votre zone d'habitation mieux "adaptée aux personnes âgées" ?



UE27  
 FR

QB35. Pour chacune des institutions suivantes, veuillez me dire si vous pensez qu'elle joue un rôle positif ou négatif face aux défis que représente une population vieillissante en (NOTRE PAYS).



UE27  
 FR  
Total  
'Positif'