

EU27 Počet rozhovorů:  
26.723

Období dotazování:  
24/09-08/11/2011

CZ Počet rozhovorů:  
1.003

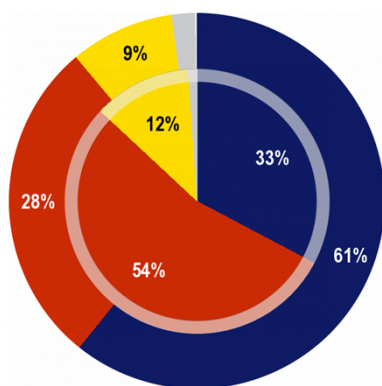
Období dotazování:  
24/09-06/10/2011

Metodologie: osobní dotazování

## 1. Demografické trendy:

Obyvatelstvo Evropy stárne rychle v důsledku nízké porodnosti a prodlužující se průměrné délky života. Očekává se, že do roku 2060 se počet lidí od 65 let výše v poměru k lidem v produktivním věku zdvojnásobí.

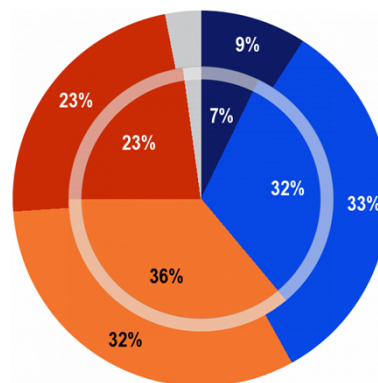
QB5. V další otázce budeme hovořit o lidech od 55 let výše. Řekl(a) byste, že způsob, jakým jsou lidé ve věku od 55 let výše obecně vnímáni v České republice, je...?



- Celkem 'Pozitivní'
- Celkem 'Negativní'
- Ani pozitivní ani negativní [NENABÍZEJTE]
- Neví, bez odpovědi

EU27 Vnější koláčový graf    CZ Vnitřní koláčový graf

QB12. Někteří lidé jsou přesvědčeni, že obyvatelstvo stárne. Jak hodně vás osobně znepokojuje možné zvýšení podílu lidí od 65 let výše v České republice? Řekl(a) byste, že vás to ...?



- velmi znepokojuje
- spíše znepokojuje
- spíše neznepokojuje
- vůbec neznepokojuje
- Neví, bez odpovědi

EU27 Vnější koláčový graf    CZ Vnitřní koláčový graf

## 2. Zaměstnanost:

Ačkoli obvyklým důchodovým věkem je 65 let, průměrný věk odchodu pracovníků do důchodu v roce 2009 činil zhruba 61,5 let, v rozmezí od 59 do věku mírně nad 65 let.

QB13. Když se zamyslíte nad prací, kterou máte v současné době, do jakého věku budete podle vás schopen/schopna vykonávat práci, kterou děláte dnes?

Průměr

EU27    CZ

CELKEM	EU27	CZ
	61.7	59.7

Podle zaměstnání

Podle zaměstnání	EU27	CZ
Samostatně výdělečně činný(á)	64.9	62
Vedoucí pracovník	63.2	63
Duševně pracující	61.8	59.2
Manuálně pracující	59.9	58.1

Třídění podle sociodemografie

QB20. Chtěl(a) byste pokračovat v práci i po dosažení věku, kdy budete mít nárok na důchod?

Ano

EU27    CZ

CELKEM	EU27	CZ
	33%	31%

Podle zaměstnání

Podle zaměstnání	EU27	CZ
Samostatně výdělečně činný(á)	46%	42%
Vedoucí pracovník	37%	44%
Duševně pracující	29%	29%
Manuálně pracující	28%	21%

Třídění podle sociodemografie

EU27 Počet rozhovorů:  
26.723

Období dotazování:  
24/09-08/11/2011

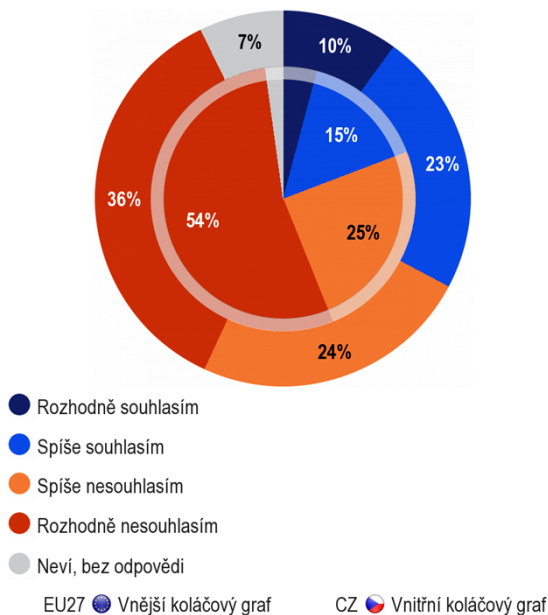
CZ Počet rozhovorů:  
1.003

Období dotazování:  
24/09-06/10/2011

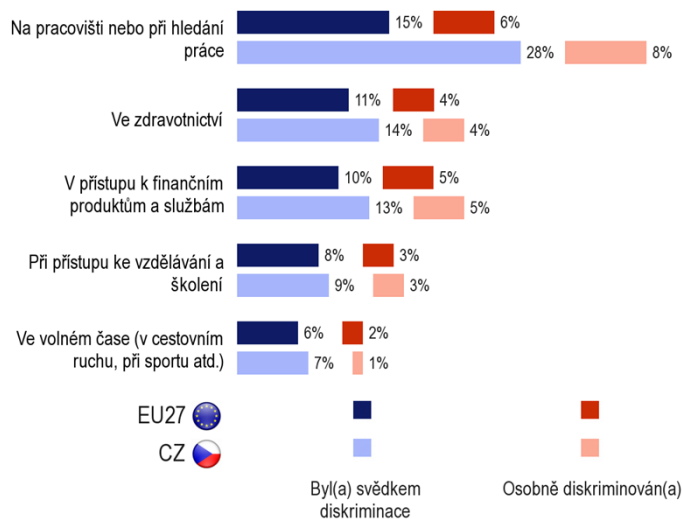
Metodologie: osobní dotazování

## 2. Zaměstnanost

QB16. Do jaké míry souhlasíte nebo nesouhlasíte s tím, že oficiální důchodový věk v České republice bude potřeba do roku 2030 zvýšit? (V PŘÍPADĚ POTŘEBY: PRO KAŽDÉHO, MUŽE I ŽENY)



QB24. Věková diskriminace může postihnout lidi v každém věku. Pro tuto otázku bych však chtěl(a), abyste se zamyslel(a) nad těmi situacemi, kdy lidé jsou diskriminováni, protože jsou vnímáni jako příliš staří. Byl(a) jste v posledních dvou letech buď obětí takové diskriminace z důvodu vašeho věku vy sám(sama), nebo jste byl(a) svědkem věkové diskriminace v některé z následujících oblastí?

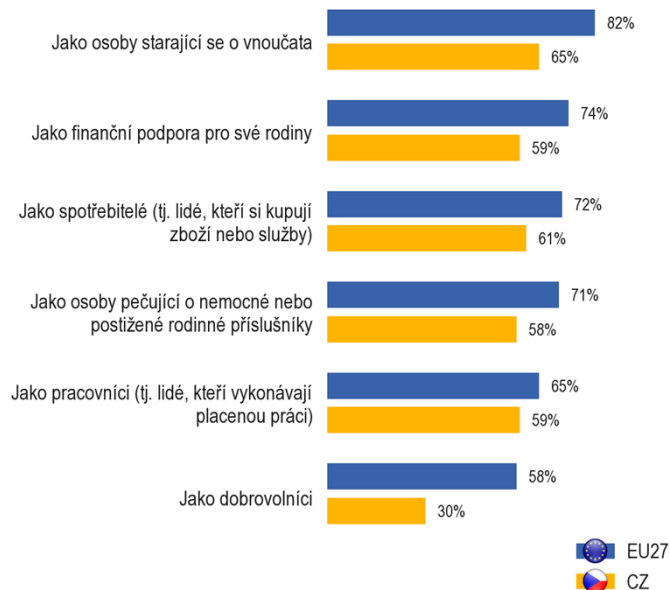


## 3. Přínos seniorů:

Existuje mnoho různých způsobů, jak senioři mohou přispět k ekonomice a společnosti - jako zaměstnanci, spotřebitelé, dobrovolníci a neformální pečovatelé a poskytováním finanční podpory příbuzným.

QB8. Existuje mnoho různých způsobů, jak lidé mohou společnosti prospívat. Do jaké míry lidé od 55 let výše v (NAŠÍ ZEMI) podle vás přispívají v následujících oblastech?

Přispívají výrazně



QB25. Jste v současné době aktivním členem anebo pracujete dobrovolně pro některou z následujících organizací?

\*Respondenti mohli vybírat z široké škály charitativních a jiných dobrovolnických organizací.

Celkem 'Pracuje dobrovolně'

EU27

CZ

CELKEM	EU27 (%)	CZ (%)
	26%	22%



Věk

Věk	EU27 (%)	CZ (%)
15-54	26%	22%
55 +	27%	22%

Třídění podle sociodemografie

EU27 Počet rozhovorů:  
26.723

Období dotazování:  
24/09-08/11/2011

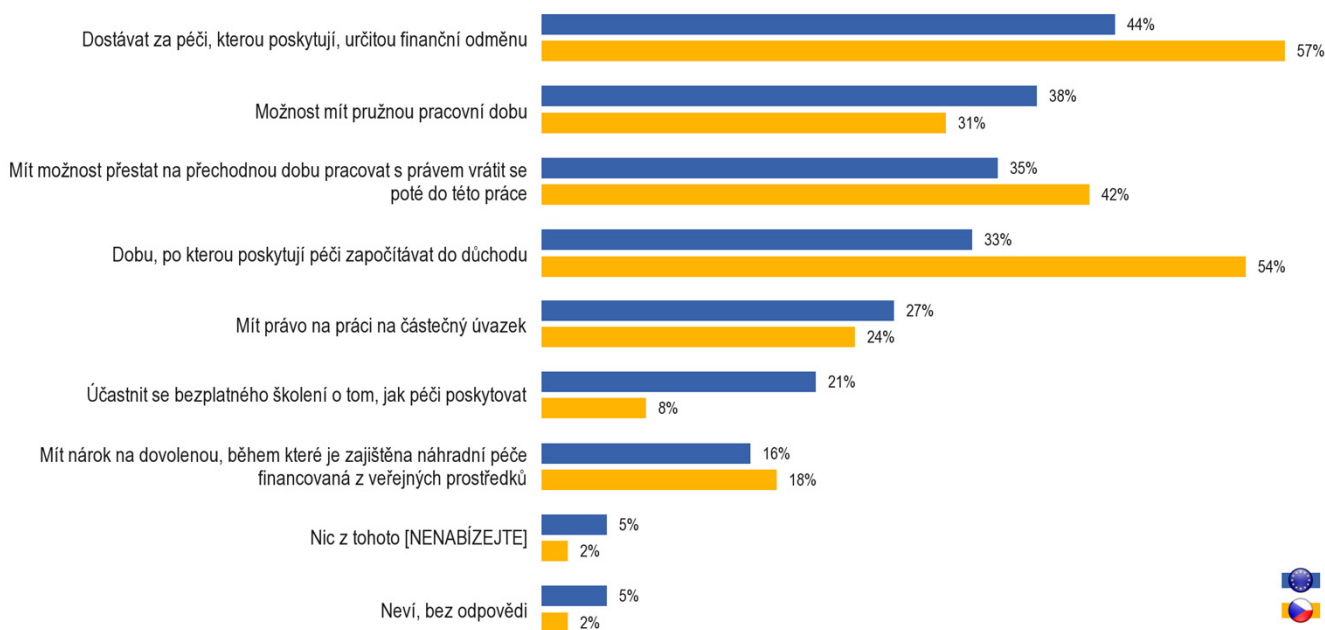
CZ Počet rozhovorů:  
1.003

Období dotazování:  
24/09-06/10/2011

Metodologie: osobní dotazování

## 3. Přínos seniorů

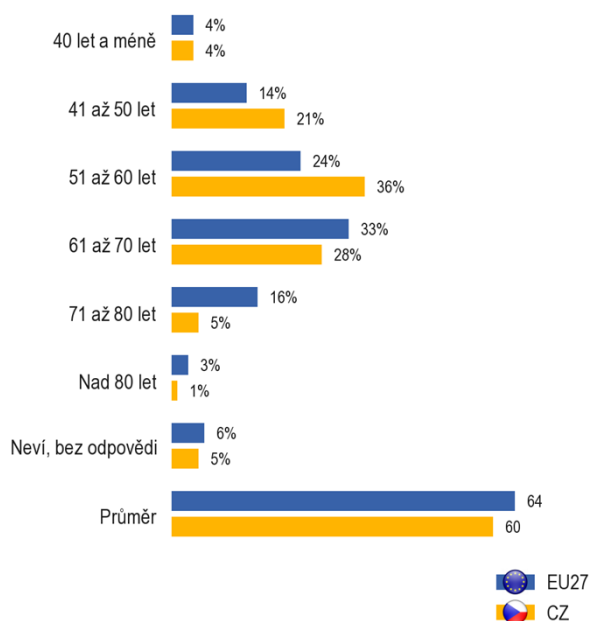
QB33. Jaké by byly nejužitečnější věci, které by vláda mohla udělat, aby pomohla lidem, kteří pečují o starší rodinné příslušníky?



EU27  
 CZ

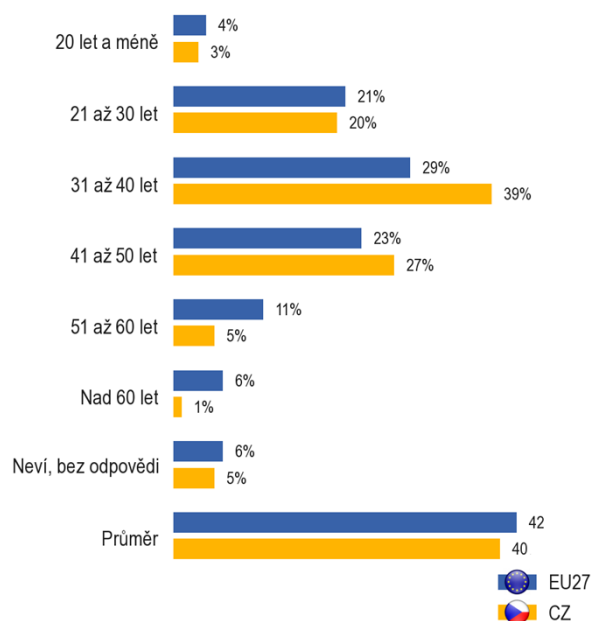
## 4. Vnímání starých a mladých

QB2. Když se zamyslete nad věkem, kdy člověk začne být považován za "starého", v jakém věku k tomu podle vás dochází?



EU27  
 CZ

QB3. A když se zamyslete nad věkem, kdy člověk přestane být považován za "mladého", v kterém věku k tomu podle vás dochází?



EU27  
 CZ

EU27 Počet rozhovorů:  
26.723

Období dotazování:  
24/09-08/11/2011

CZ Počet rozhovorů:  
1.003

Období dotazování:  
24/09-06/10/2011

Metodologie: osobní dotazování

## 5. Přizpůsobení se stárnutí

QB29.2. Když je místo popisováno jako "přátelské z hlediska věku" znamená to, že prostředí je přizpůsobeno potřebám seniorů. Řekl(a) byste, že ... je "přátelská/é z hlediska věku", nebo ne?

Vaše lokalita

Ano



CELKEM	65%	66%
--------	-----	-----

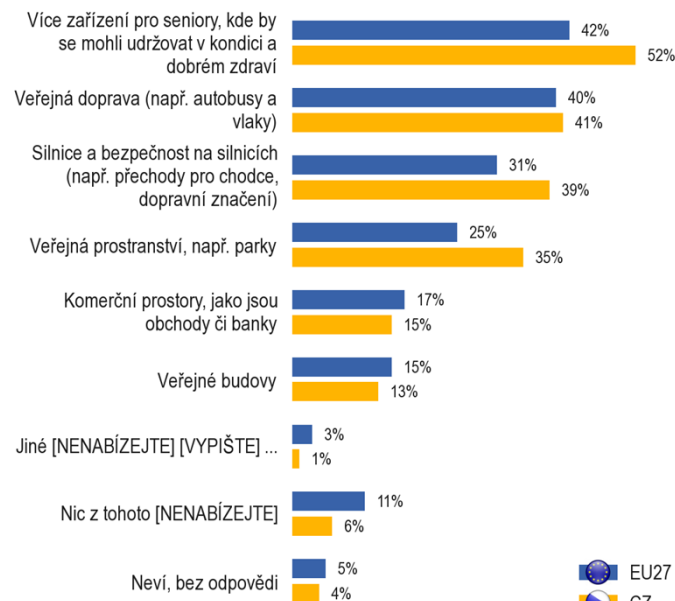


Věk

15-54	64%	68%
55 +	67%	62%

Třídění podle sociodemografie

QB30. Které oblasti je podle vašeho názoru zapotřebí nejvíce zlepšit, aby vaše lokalita byla "přátelštější z hlediska věku"



EU27  
 CZ

QB35. Mohl(a) byste mi prosím u každé z následujících institucí říci, zda si myslíte, že při řešení problémů ohledně stárnoucí populace v České republice hraje pozitivní, nebo negativní roli?

