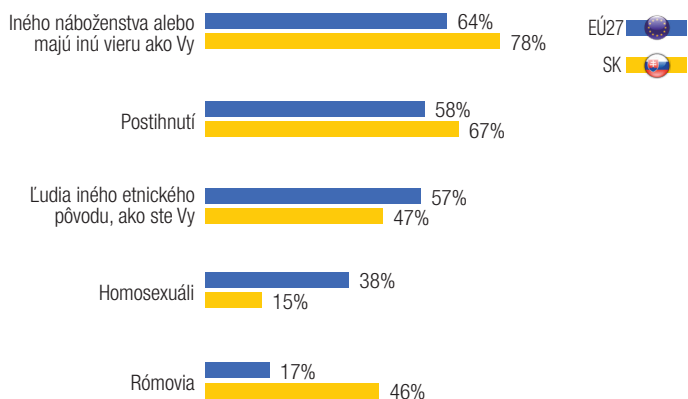


1. Súvislosti

QE16 Máte priateľov alebo známych, ktorí sú...?

Odpoveď: Áno



Sociálno-demografické členenie

POLOŽKA: Ľudia iného etnického pôvodu, ako ste Vy

% áno	EÚ27	SK
Celkovo	57%	47%

Pohlavie	EÚ27	SK
Muž	60%	49%
Žena	54%	44%

Vek	EÚ27	SK
15-24	71%	51%
25-39	65%	50%
40-54	60%	46%
55 +	42%	40%

Vzdelanie (kedy bolo ukončené)	EÚ27	SK
15-	41%	34%
16-19	56%	45%
20+	67%	58%
Stále študuje	73%	47%

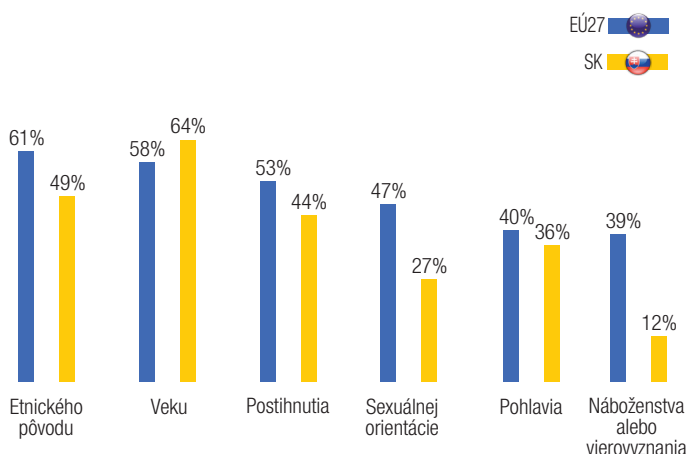
Väčšina Slovákov tvrdí, že má priateľov alebo známych odlišného náboženstva alebo viery ako svojej, ako aj priateľov s postihnutím. O niečo menej ako európsky priemer pozná ľudí iného (ako svojho) etnického pôvodu a oveľa menej má kontakt s homosexuálmi. Na druhej strane má však v porovnaní s Úniou oveľa viac ľudí kontakt s Rómami.

Podobne ako v Európskej únii, ale v oveľa nižšom pomere, patrí väčšina Slovákov, ktorí majú priateľov iného etnického pôvodu, k skupine od 15-24 rokov a k tým, ktorí najdlhšie študovali.

2. Pohľad na diskrimináciu a skúsenosti s ňou

QE1 Môžete mi, prosím, povedať pre každú z nasledujúcich foriem diskriminácie, či je podľa Vášho názoru na (NAŠA KRAJINA) veľmi rozšírená, skôr rozšírená, skôr zriedkavá alebo veľmi zriedkavá? Diskriminácia na základe...

Odpoveď: Celkovo "rozšírená"

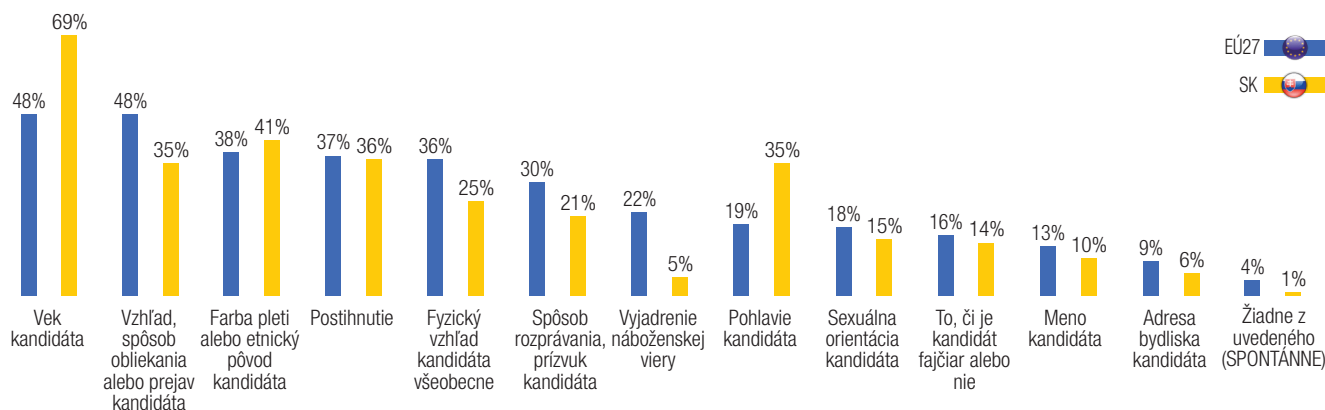


Slováci si ako celok myslia, že diskriminácia na základe veku je najrozšírenejšou v krajine, a to pred diskrimináciou na základe etnického pôvodu, postihnutia, pohlavia, sexuálnej orientácie a napokon na základe náboženstva. Posledné dva druhy sa uvádzajú stále menej ako na európskej úrovni.



3. Diskriminácia v zamestnaní

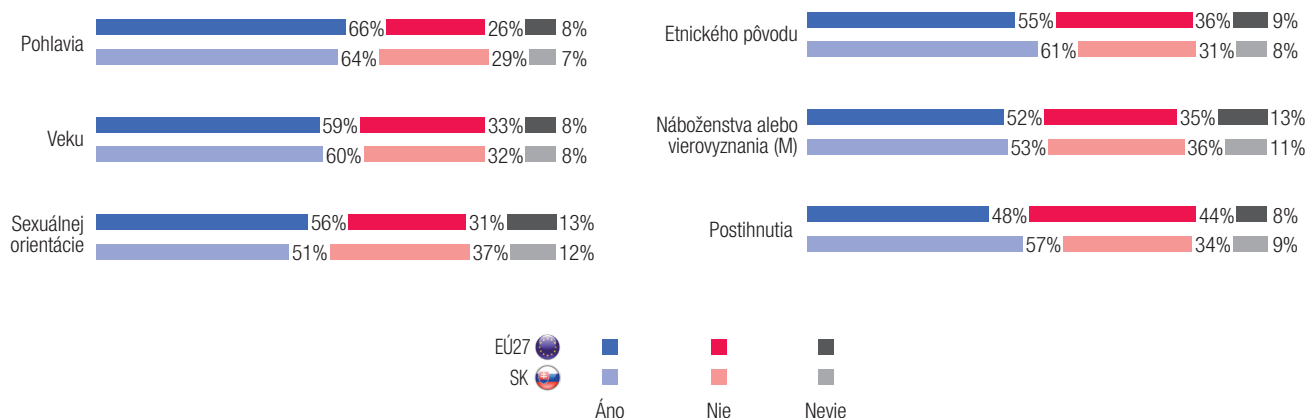
QE5 Ak chce spoločnosť na (NAŠA KRAJINA) niekoho zamestnať a má na výber medzi dvoma kandidátmi s rovnakými schopnosťami a kvalifikáciou, ktoré z nasledujúcich kritérií môžu podľa Vás znevýhodniť jedného z kandidátov?



Hierarchia potenciálne diskriminujúcich kritérií pri výbere zamestnanca sa na Slovensku celkovo dosť podobá stavu pozorovanému v Európskej únii. Stále sa vyskytujú tri hlavné rozdiely: prvé kritérium – vek uchádzača uvádza 69% Slovákov (o 21 percentuálnych bodov viac ako je európska úroveň), pohlavie uvádza 35% Slovákov (o 16 bodov viac), ale hlavne vyjadrenie náboženského presvedčenia spomína len 5% Slovákov (v porovnaní s 22% v Únii).

4. Diverzita v médiách

QE11 Myslite si, že sa v médiách dostatočne odráža diverzita (rôznorodosť) čo sa týka...?



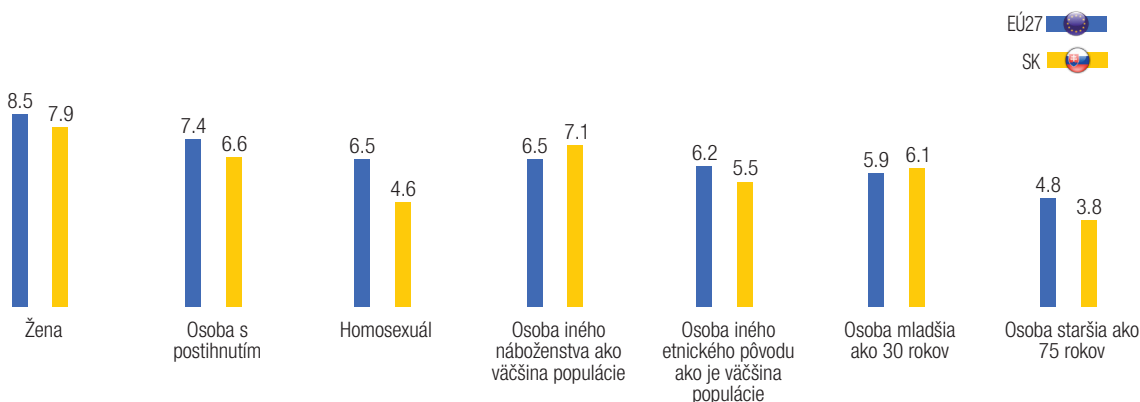
Väčšina Slovákov si myslí, že rôznorodosť na základe navrhnutých šiestich kritérií sa dostatočne odráža v médiách. Z hľadiska kritérií veku, etnického pôvodu, náboženstva a postihnutia si to v priemere myslí trochu väčší počet ľudí ako celkovo v Európe. A o niečo menší počet v porovnaní s európskymi respondentmi si to myslí z hľadiska kritérií pohlavia a sexuálnej orientácie.



5. Postoje voči diverzite

QE6.A povedzte mi, prosím, aký by ste mali pocit podľa stupnice od 1 do 10, ak by bola osoba z nasledujúcich skupín v najvyššej voliteľnej politickej funkcii na (NAŠA KRAJINA)?

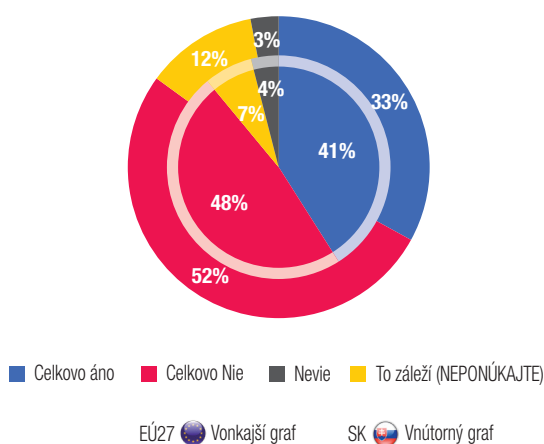
Odpoď: Priemer



Zdá sa, že Slováci by ako celok ochotne prijali myšlienku mať na najvyššej politickej funkcii v krajine človeka patriaceho k niektorej z kategórií v prieskume. Predovšetkým vtedy, ak by touto osobou bola žena alebo človek iného náboženstva, ako je väčšina. O niečo menší počet by súhlasil s človekom s postihnutím, osobou mladšou ako 30 rokov a osobou iného etnického pôvodu ako majoritná spoločnosť. Oveľa rezervovanejší by boli v prípade, keby išlo o homosexuála, a ešte viac v prípade osoby staršej ako 75 rokov.

6. Boj proti diskriminácii

QE10 Poznáte svoje práva pre prípad, že ste obeťou diskriminácie alebo obťažovania?



Sociálno-demografické členenie

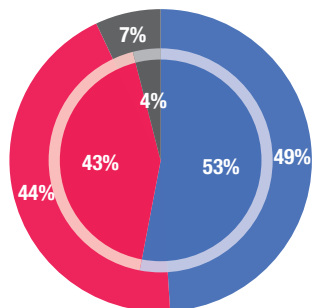
% áno	EÚ27	SK
Celkovo	33%	41%
Pohlavie		
Muž	35%	41%
Žena	31%	42%
Vek		
15-24	34%	46%
25-39	37%	44%
40-54	36%	40%
55 +	27%	36%
Vzdelanie (kedy bolo ukončené)		
15-	21%	19%
16-19	33%	39%
20+	44%	51%
Stále študuje	33%	50%

Aj keď sa relatívnej väčšine Slovákov zdá, že nepozná svoje práva v prípade diskriminácie alebo obťažovania, bola zaznamenaná o 8 bodov vyššia úroveň znalosti ako mal európsky priemer. Na rozdiel od výsledkov získaných na európskej úrovni uvádza lepšiu znalosť týchto práv najmladšia, a nie od nej staršia skupina. Pozitívna korelácia medzi úrovňou štúdia a úrovňou znalostí, ktorá bola zaznamenaná v Únii, sa potvrdila aj na Slovensku.



6. Boj proti diskriminácii

QE9 Povedali by ste, že sa všeobecne na (NAŠA KRAJINA) vynakladá dostatočné úsilie na boj proti všetkým formám diskriminácie?



■ Celkovo áno ■ Celkovo Nie ■ Nevie

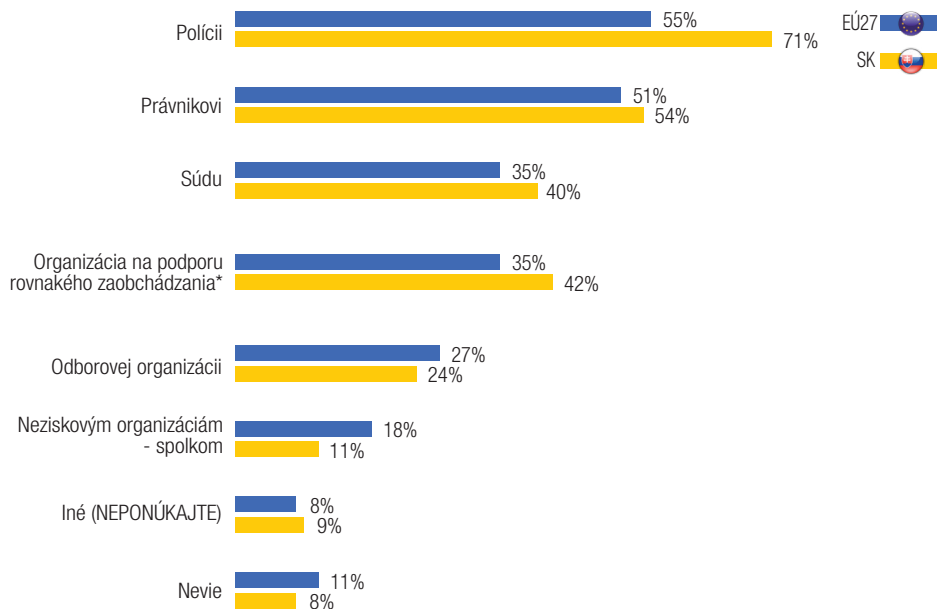
EÚ27 Vonkajší graf SK Vnútorný graf

Vývoj máj - jún 2009; február - marec 2008

	EÚ		SK	
	EB71.2	Pozd. EB71.2-EB69.1	EB71.2	Pozd. EB71.2-EB69.1
Celkovo áno	49%	+2	53%	+6
Celkovo Nie	44%	-4	43%	-6
Nevie	7%	+2	4%	0

Slováci si vo väčšine (a viac ako je európsky priemer) myslia, že sa na zvládnutie všetkých foriem diskriminácie vynakladá v krajine dostatočné úsilie. Výsledkom je čistý nárast v porovnaní s prieskumom v predchádzajúcom roku (+ 6 bodov).

QE15T Ak by ste sa stali obeťou diskriminácie alebo obťažovania, komu by ste ohlásili svoj problém ako prvému? A ďalej? A nakoniec?



* Špecifický názov v každej krajine

Podobne ako sme pozorovali v Európskej únii – no vo väčšom pomere, by sa Slováci, ktorí by sa stali obeťou diskriminácie alebo obťažovania, obrátili najskôr na políciu. Na druhom mieste by sa obrátili na právnikov, potom na súdy a na organizáciu podporujúcu rovnaké zaobchádzanie. Takmer rovnaký počet, ako je európsky priemer, by sa obrátil na odborovú organizáciu a v menšej miere na asociáciu alebo neziskovú organizáciu.

