

## 1. Ozadje

QE16 Imate prijatelje ali znance, ki so...?

**Odgovor: Da**

Druge vere ali imajo drugačna verska prepričanja kot vi  64%  72%

Invalidi  58%  64%

Ljudje, ki so drugačnega etničnega porekla kot vi  57%  65%

Homoseksualci  38%  17%



Romi  17%  12%



EU27   
SI 



### Socio-demografska struktura

POSTAVKA: Ljudje, ki so drugačnega etničnega porekla kot vi

| Da %   |  EU27 |  SI |
|--------|--|--|
| Skupaj | 57%  | 65%  |

| Spol.  |  EU27 |  SI |
|--------|--|--|
| Moški  | 60%  | 68%  |
| Ženski | 54%  | 62%  |

| Starost |  EU27 |  SI |
|---------|--|--|
| 15-24   | 71%  | 74%  |
| 25-39   | 65%  | 73%  |
| 40-54   | 60%  | 66%  |
| 55 +    | 42%  | 54%  |

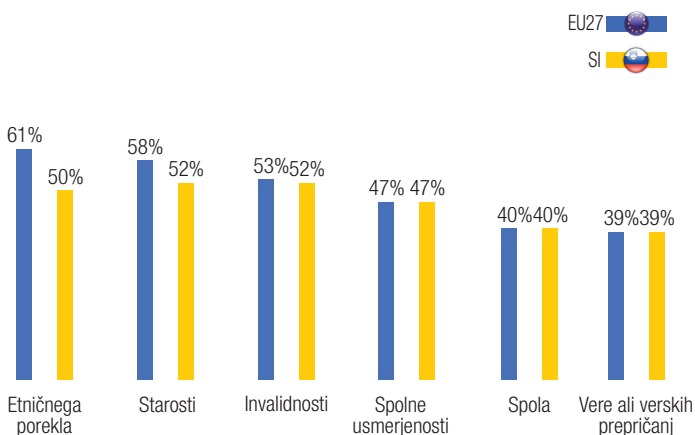
| Izobrazba (Starost ob koncu) |  EU27 |  SI |
|------------------------------|--|--|
| 15-                          | 41%  | 49%  |
| 16-19                        | 56%  | 61%  |
| 20+                          | 67%  | 73%  |
| Se še izobražuje             | 73%  | 76%  |

Velika večina Slovencev (več kot v povprečju velja za Evropejce) je dejala, da so tesni prijatelji z ljudmi druge vere ali prepričanja, kot je njihovo, ljudmi drugačnega etničnega porekla in invalidi. Na drugi strani ima veliko manj Slovencev kot Evropejcev prijatelje ali znance, ki so homoseksualci in malce manj Slovencev, kot je povprečje za Evropo, prijatelje ali znance, ki so Romi. Kot velja tudi na evropski ravni (vendar v malce manjših deležih), so najmlajši Slovenci in tisti, ki so se najdlje šolali, največ v stiku z ljudmi drugačnega etničnega porekla.

## 2. Zaznava in izkušnje z diskriminacijo

QE1 Za vsakega od sledečih tipov diskriminacije mi prosim povejte, ali je po vašem mnenju v (NAŠA DRŽAVA) zelo razširjen, dokaj razširjen, dokaj redek ali zelo redek. Diskriminacija na podlagi...

**Odgovor: Skupaj "razširjena"**



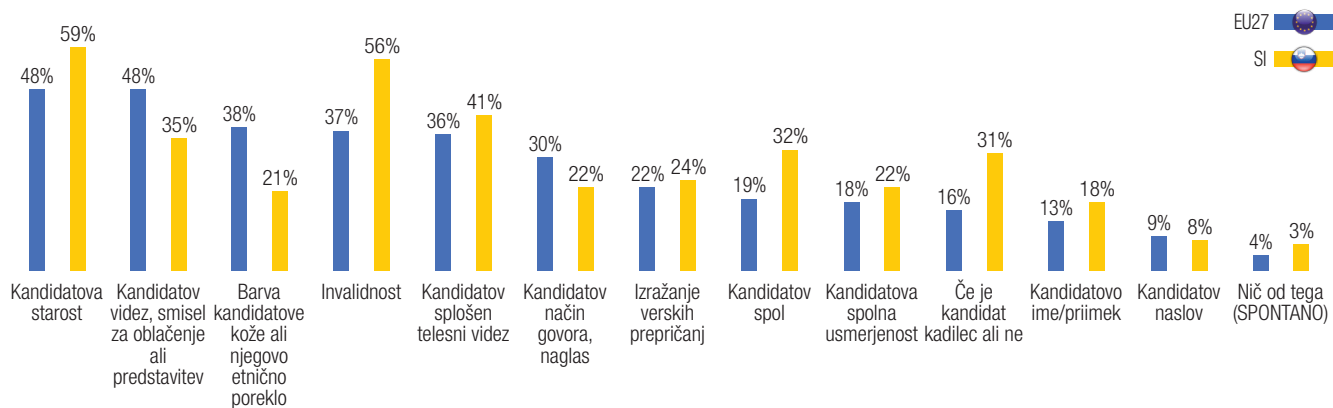
Po mnenju Slovencev je v Sloveniji najbolj razširjena diskriminacija zaradi starosti in zaradi invalidnosti. Na tretjem mestu je diskriminacija zaradi etničnega porekla, nato pa zaradi spolne usmerjenosti, spola in vere.

Rezultati za vsako obliko diskriminacije so zelo podobni, skoraj identični evropskim rezultatom, z zgolj eno izjemo: etično poreklo je navedlo 50 % Slovencev, za razliko od 61 % Evropejcev.



## 3. Diskriminacija na delovnem mestu

QE5 Kadar podjetje v (NAŠA DRŽAVA) želi nekoga vzeti v službo in lahko izbira med dvema kandidata z enakim znanjem in poklicnimi kvalifikacijami, zaradi katerih od sledečih kriterijev bi po vašem mnenju lahko bil eden od kandidatov v slabšem položaju?

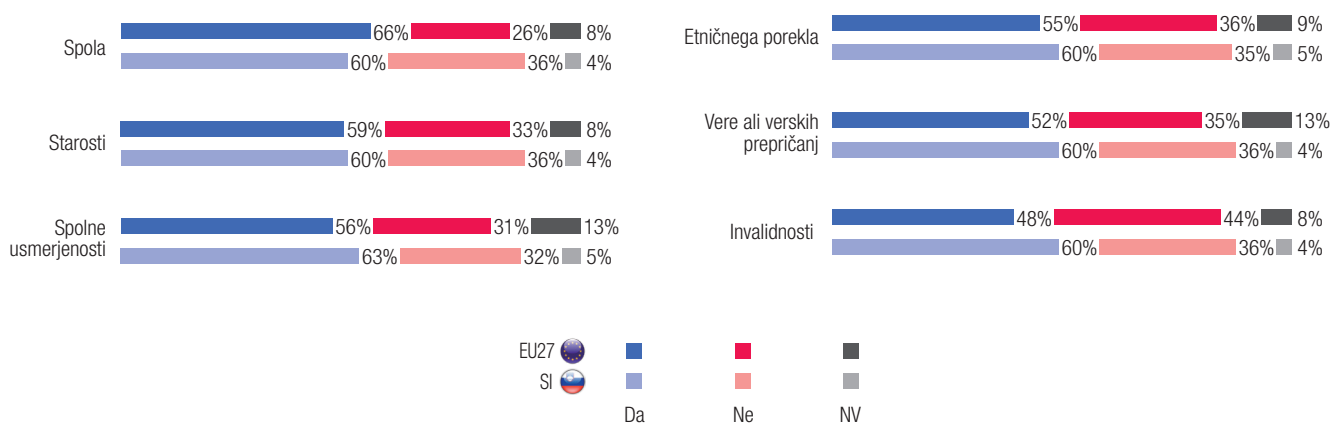


Hierarhija potencialno diskriminacijskih meril za zaposlovanje je v Sloveniji zelo drugačna od hierarhije, ugotovljene v Evropski uniji. Prvo mesto zaseda kandidatova starost, nato Slovenci navajajo invalidnost, splošen kandidatov videz, smisel za oblačenje ali predstavitev in spol.

Kot diskriminacijsko merilo je ena tretjina slovenskih anketirancev omenila tudi dejstvo, ali je kandidat kadilec ali ne, v primerjavi z zgolj 16 % Evropejcev.

## 4. Raznolikost v medijih

QE11 Ali menite, da raznolikost dovolj odmeva v medijih - v smislu...?



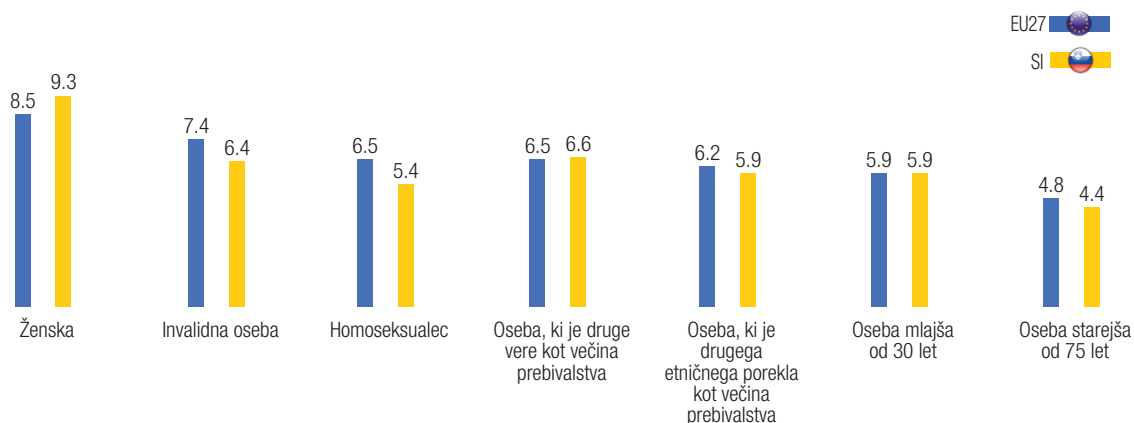
Večina Slovencev je mnenja, da se raznolikost v medijih dovolj odraža. Vsak kriterij je v Sloveniji naveden večkrat kot v preostali Uniji, z eno izjemo: spol. Le 60 % Slovencev v primerjavi s 66 % Evropejcev meni, da se dovolj odraža v medijih.



## 5. Stališča do raznolikosti

QE6 S pomočjo lestvice od 1 do 10 mi prosim povejte, kako bi se počutili, če bi nekdo iz vsake od spodaj naštetih kategorij zasedal najvišjo voljeno politično funkcijo v (NASA DRŽAVA).

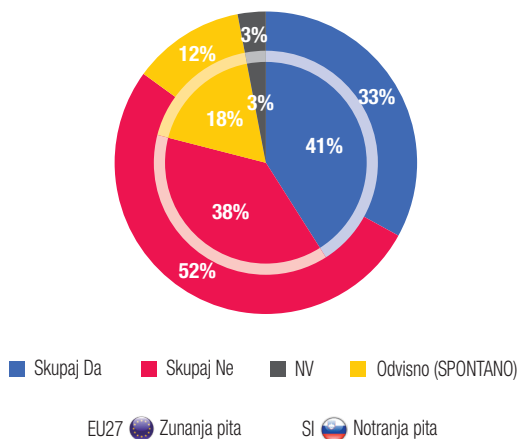
Odgovor: Povprečna ocena



Slovenske prebivalce na splošno ne bi motilo, če bi najvišjo politično funkcijo zasedal kdo iz ene izmed navedenih kategorij. To je zelo blizu evropskemu mnenju. Izredno veliko število Slovencev ne bi motilo, če bi to mesto zasedala ženska. Na drugi strani pa bi bili malce bolj zadržani, če bi to mesto zasedal homoseksualec in še bolj, če bi bila ta oseba starejša od 75 let.

## 6. Boj proti diskriminaciji

QE10 Ali poznate svoje pravice, če ste žrtev diskriminacije ali nadlegovanja?



V Sloveniji je enako število ljudi, ki meni, da poznajo svoje pravice, če bi bili žrtve diskriminacije ali nadlegovanja kot tistih, ki menijo nasprotno. Kljub temu je ta raven subjektivnega poznavanja za 7 točk višja od evropskega povprečja. Opazili smo, da se za skoraj enega Slovenca od petih (18 %) raven poznavanja spreminja glede na vrsto diskriminacije ali nadlegovanja.

Podobno kot velja za vso Evropsko unijo, ženske (5 točk manj kot moški), mladi in manj izobraženi ljudje pravijo, da teh pravic prav dobro ne poznajo.

### Socio-demografska struktura

| Da %   | EU27 | SI  |
|--------|------|-----|
| Skupaj | 33%  | 41% |

| Spol   | EU27 | SI  |
|--------|------|-----|
| Moški  | 35%  | 44% |
| Ženski | 31%  | 39% |

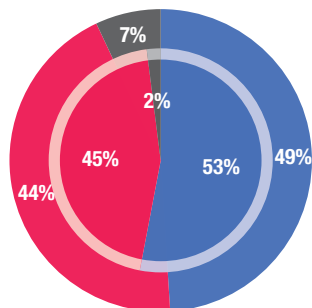
| Starost | EU27 | SI  |
|---------|------|-----|
| 15-24   | 34%  | 35% |
| 25-39   | 37%  | 43% |
| 40-54   | 36%  | 50% |
| 55 +    | 27%  | 36% |

| Izobrazba (Starost ob koncu) | EU27 | SI  |
|------------------------------|------|-----|
| 15-                          | 21%  | 32% |
| 16-19                        | 33%  | 40% |
| 20+                          | 44%  | 50% |
| Se še izobražuje             | 33%  | 39% |



## 6. Boj proti diskriminaciji

QE9 Na splošno, bi rekli, da si v (NAŠA DRŽAVA) dovolj prizadevamo v boju proti vsem oblikam diskriminacije?



■ Skupaj Da ■ Skupaj Ne ■ NV

EU27 Zunanja pita SI Notranja pita

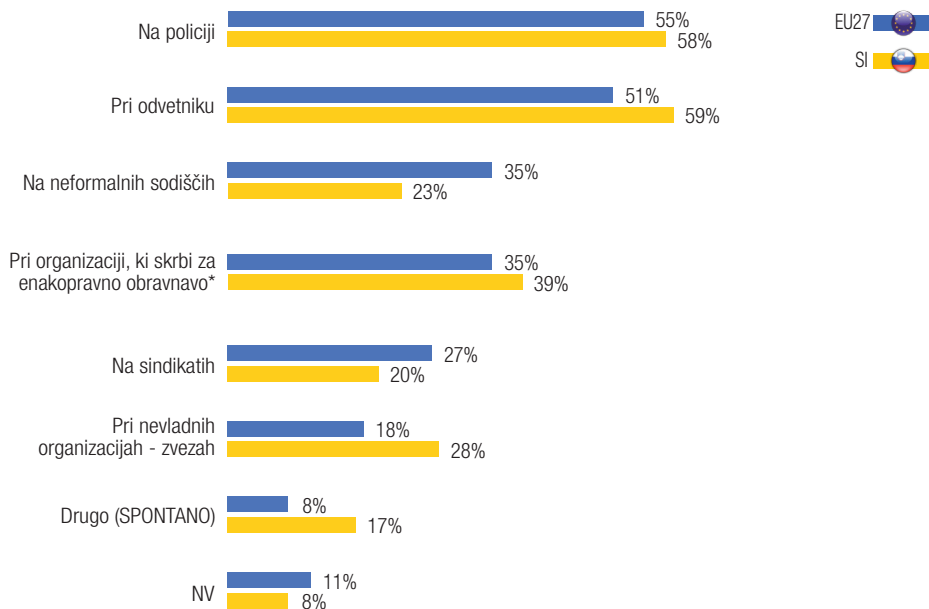
Razvoj maj-junij 2009 - februar-marec 2009

| EU     |                          | SI     |                          |
|--------|--------------------------|--------|--------------------------|
| EB71.2 | Razlika<br>EB71.2-EB69.1 | EB71.2 | Razlika<br>EB71.2-EB69.1 |
| 49%    | +2                       | 53%    | 0                        |
| 44%    | -4                       | 45%    | 0                        |
| 7%     | +2                       | 2%     | 0                        |

■ Skupaj Da  
■ Skupaj Ne  
■ NV

Večina Slovencev (in malce več kot polovica evropskega povprečja) meni, da je bilo v Sloveniji narejenega dovolj za boj proti vsem oblikam diskriminacije. To je popolnoma stabilen rezultat glede na zadnjo raziskavo leta 2008.

QE15T V primeru, da ste žrtev diskriminacije ali nadlegovanja, pri kom bi najraje prijavili svoj primer? Prvič? In potem? In končno?



\* Specifično ime v vsaki državi

Če bi bili žrtev diskriminacije ali nadlegovanja, bi se Slovenci najprej obrnili na odvetnika, nato pa šele na policijo. Več kot ena tretjina vprašanih bi se obrnila tudi na organizacijo za spodbujanje enakih možnosti, manjše število pa na zveze/nevladne organizacije. Na drugi strani bi se le manjšina (in manj kot v povprečju velja za Evropejce) obrnila na neformalna sodišča ali sindikate.

