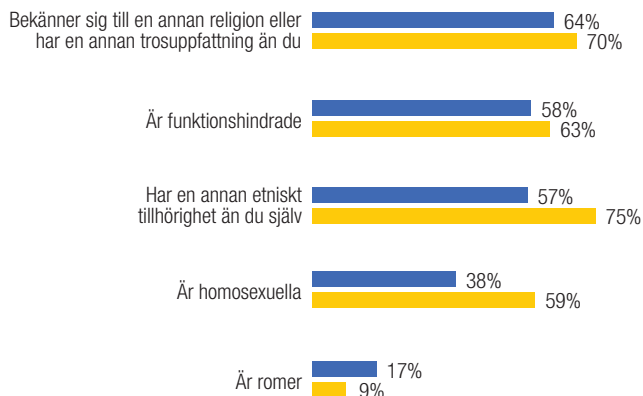


1. Kontext

QE16 Har du vänner eller bekanta som ...?

Svar: Ja



Sociodemografisk nedbrytning

ÄMNESOMRÅDE: Har en annan etniskt tillhörighet än du själv

Ja %	EU27	SE
Totalt	57%	75%
Kön		
Man	60%	76%
Kvinna	54%	75%
1 Ålder		
15-24	71%	88%
25-39	65%	86%
40-54	60%	78%
55 +	42%	62%

Utbildning (högsta avslutade)		
15-	41%	51%
16-19	56%	68%
20+	67%	82%
Studera	73%	84%

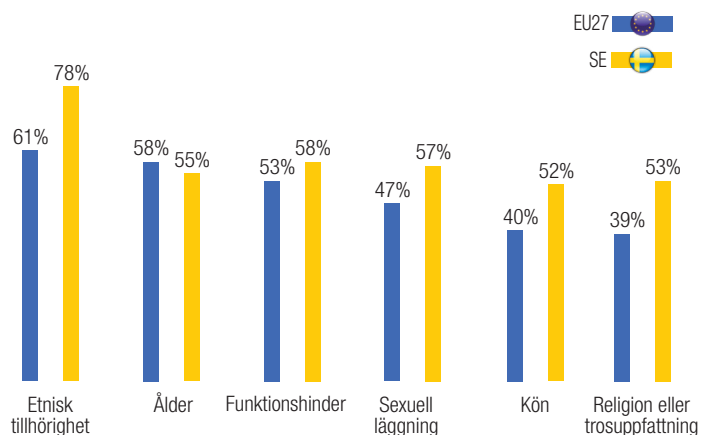
Betydligt fler svenskar än européer i allmänhet uppger att de umgås med människor som har en annan etnisk tillhörighet än de själva samt med homosexuella. Fler av dem känner funktionshindrade personer och människor som har en annan religion än deras egen. Däremot svarar en mycket liten andel av svenskarna att romer finns bland deras vänner och bekanta (9 % jämfört med 17 % i hela EU).

Som vi har noterat bland européer i allmänhet (men i mycket mer markant utsträckning) var det intervjupersoner i åldern 15-24 år samt de som studerar längre, som har mest kontakt med människor av en annan etnisk tillhörighet än deras egen.

2. Uppfattning och erfarenheter av diskriminering

QE1 Ange för var och en av följande typ av diskriminering om den enligt din åsikt är, mycket utbredd, ganska utbredd, ganska ovanlig eller mycket ovanlig i (VÅR LAND)? Diskriminering på grund av...

Svar: Totalt "utbredd"

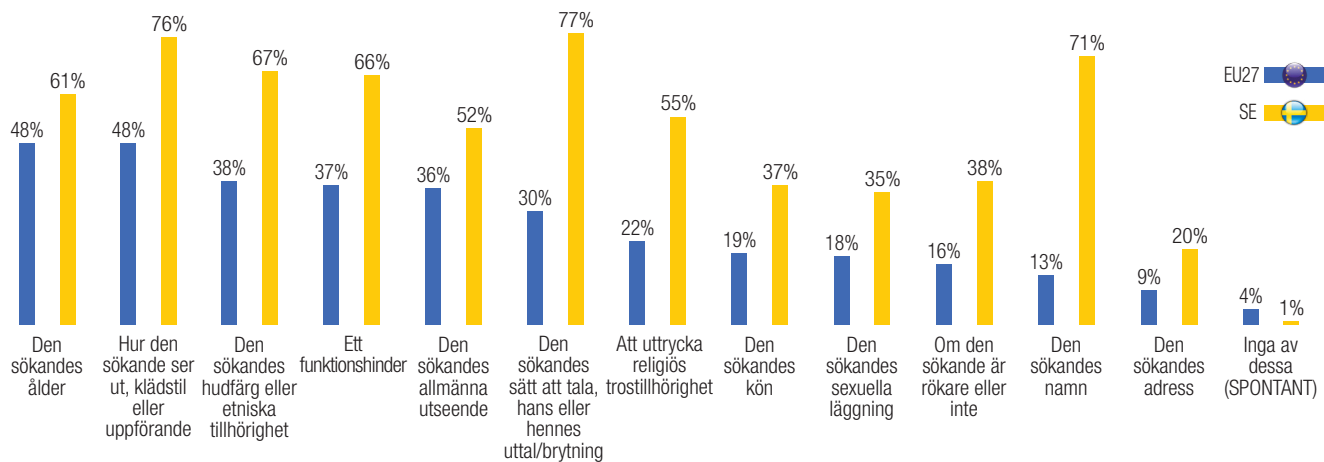


Majoriteten av svenskarna anser i mycket högre utsträckning än EU:s befolkning i allmänhet (78 % jämfört med 61 %) att etnisk tillhörighet är den mest utbredda typen av diskriminering i deras land. Den näst största skillnaden som observerats gäller diskriminering på grund av religion eller trosuppfattning (53 % jämfört med 39 %).



3. Diskriminering på arbetsplatsen

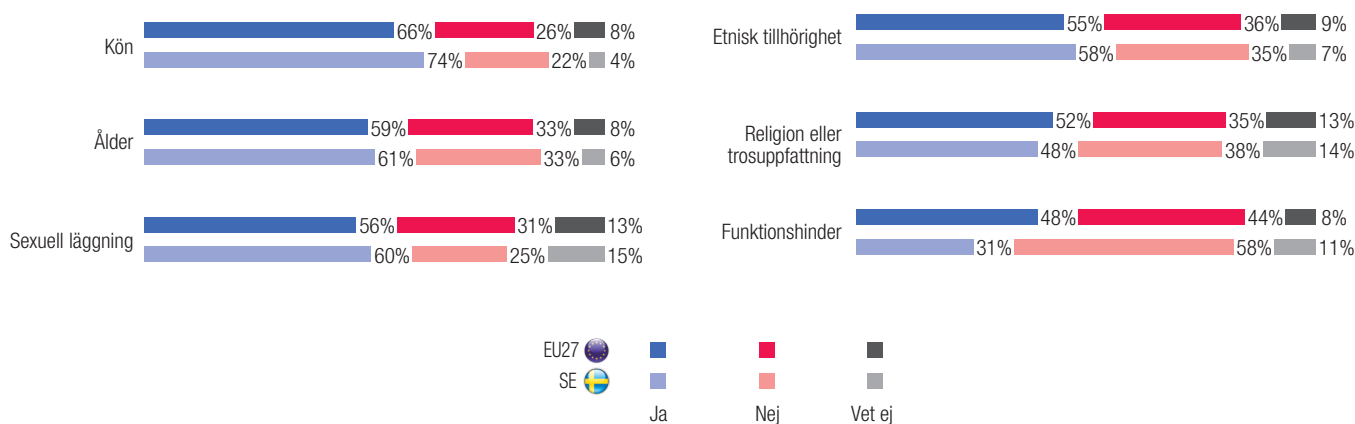
QE5 När ett företag i (VÅR LAND) vill anställa någon och valet står mellan två personer med samma yrkeskunskaper och kvalifikationer, vilka av följande kriterier anser du kan vara till nackdel för en sökande?



Svenskarnas rangordning av tänkbara diskrimineringsgrunder vid anställning skiljer sig markant från den som observerats i övriga EU. Det kriterium som svenskarna anger mest är den sökandes sätt att tala, hans eller hennes dialekt eller brytning, följt av klädstil och uppförande samt därefter namn, hudfärg (etnisk tillhörighet) och funktionshinder. Vi noterar att svenskarna, utan undantag, anger samtliga kriterier som nämns oftare än européerna i allmänhet.

4. Mångfalden i media

QE11 Anser du att det finns tillräcklig mångfald i medierna när det gäller ...?



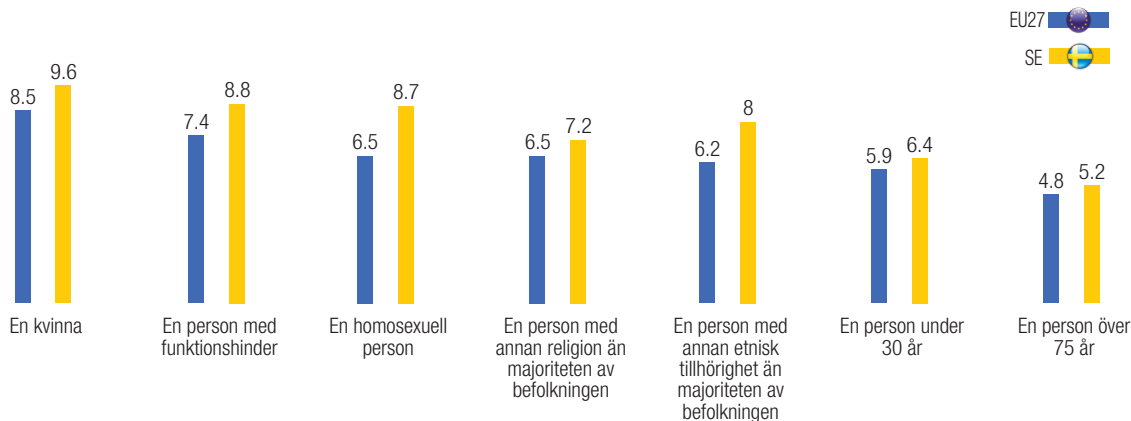
Svenskarna anser (i högre grad än genomsnittet i EU) att det finns en tillräcklig mångfald i medierna när det gäller kön, ålder, sexuell läggning och etnisk tillhörighet. Religion nämns dock mindre ofta än i övriga EU (48 % jämfört med 52 %). Svenskarna visar sig vara mycket mer kritiska när det gäller funktionshinder. Fler än hälften anser inte att medierna gör tillräckligt på detta område.



5. Attityder till mångfald

QE6 Kan du, genom att använda en skala från 1 till 10, säga hur du skulle känna dig om någon från följande kategorier skulle väljas till det högsta politiska ämbetet i (VÅR LAND)?

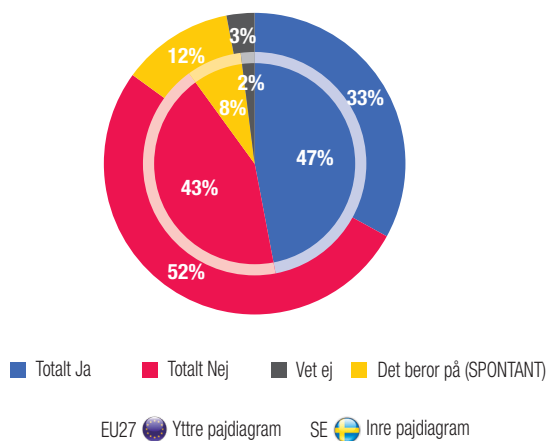
Svar: **Genomsnittsbetyg**



Att någon från de aktuella kategorierna skulle väljas till det högsta politiska ämbetet i landet tycks inte bekymra de svenska intervjupersonerna. Fler svenskar än européer i allmänhet är bekväma med tanken att en politisk ledare skulle kunna vara kvinna, funktionshindrad, homosexuell eller ha en annan etnisk tillhörighet än majoriteten av befolkningen. Däremot är de mindre bekväma med tanken att detta ämbete skulle innehas av någon som har en annan religion än majoriteten av befolkningen, eller av någon under 30 år eller över 75 år.

6. Kampen mot diskriminering

QE10 Känner du till dina rättigheter om du skulle bli utsatt för diskriminering eller trakasserier?



Nästan hälften av svenskarna säger att de känner till sina rättigheter om de skulle drabbas av diskriminering eller trakasserier. Detta är 14 procentenheter bättre än i hela EU. Däremot är det nästan lika många som saknar denna kunskap (43 %).

I motsats till vad som observerats inom EU som helhet tycks svenska kvinnor (eventuellt mer berörda) bättre informerade än män. Detsamma gäller personer i åldern 25–29 samt de som fortsatt sina studier efter 20 års ålder.

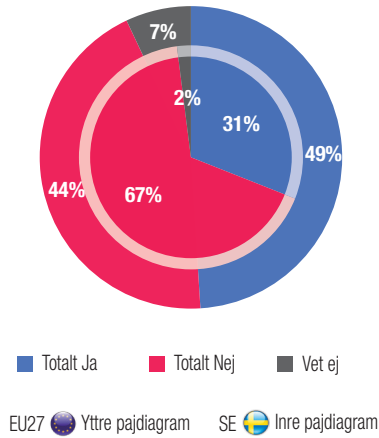
Sociodemografisk nedbrytning

Ja %	EU27	SE
Totalt	33%	47%
Kön		
Man	35%	46%
Kvinna	31%	48%
Ålder		
15-24	34%	41%
25-39	37%	49%
40-54	36%	48%
55 +	27%	47%
Utbildning (högsta avslutade)		
15-	21%	31%
16-19	33%	42%
20+	44%	54%
Studierande	33%	37%



6. Kampen mot diskriminering

QE9 Skulle du säga att det generellt görs tillräckligt i (VÅR LAND) för att bekämpa alla former av diskriminering?

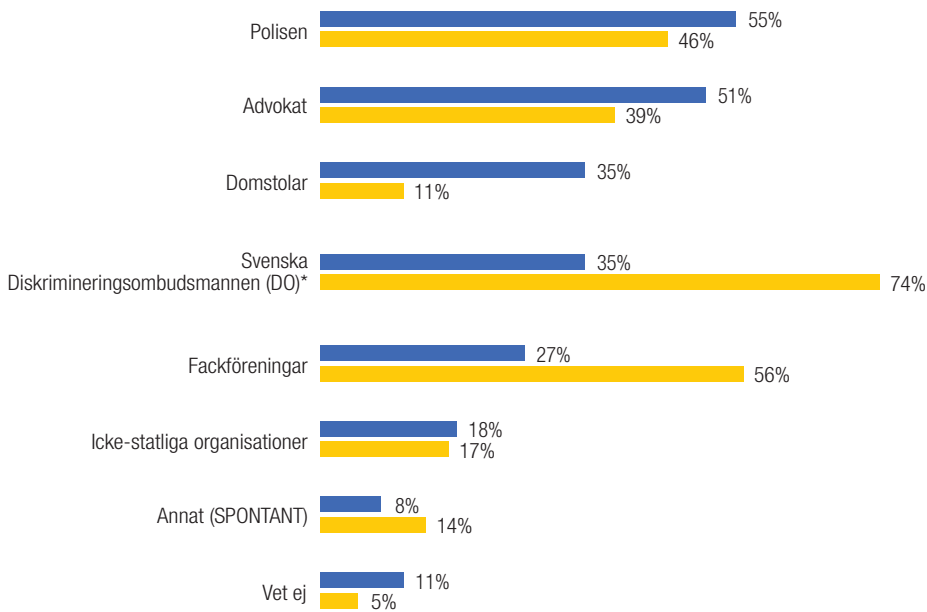


Utveckling maj-juni 2009 -februari-mars 2008

EU		SE	
EB71.2	Skilnad EB71.2-EB69.1	EB71.2	Skilnad EB71.2-EB69.1
49%	+2	31%	0
44%	-4	67%	-1
7%	+2	2%	+1

Medan svenskarna visade en något större tolerans när det gäller de mångfaldskriterier som testades, ansåg de inte att det görs tillräckligt mycket i deras land för att bekämpa olika typer av diskriminering. Två tredjedelar av befolkningen anser inte att det görs tillräckligt (mot 44 % i hela EU). Det är ungefär samma resultat som föregående år.

QE15T Om du skulle drabbas av diskriminering eller trakasserier, vart skulle du helst vända dig? I första hand? I andra hand? Och därefter?



* Specifikt namn för varje land

Tvärt emot vad som observerats inom EU svarar en betydande majoritet av svenskarna att de skulle vända sig till diskrimineringsombudsmannen om de drabbades av diskriminering eller trakasserier (74 % av svenskarna, jämfört med mindre än hälften i övriga Europa). Dessutom skulle 56 % av svenskarna vända sig till en fackförening (jämfört med 27 % av européerna). I tredje hand skulle man vända sig till polisen och i fjärde hand till en advokat. Bara i 11 procent av fallen skulle svenskarna vända sig till en domstol.

