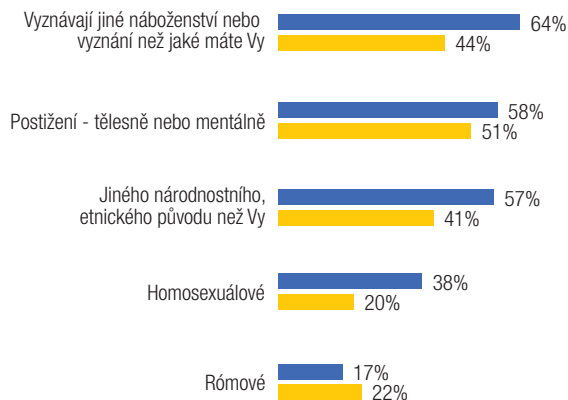


1. Úvod

QE16 Máte nějaké přátele nebo známé, kteří jsou...?

Odpověď: Ano



Třídění podle sociodemografie

POLOŽKA: Jiného národnostního, etnického původu než Vy

Ano %	EU27	CZ
Rozhodně	57%	41%

Pohlaví	EU27	CZ
Muž	60%	45%
Žena	54%	37%

Věk	EU27	CZ
15-24	71%	63%
25-39	65%	37%
40-54	60%	44%
55 +	42%	29%

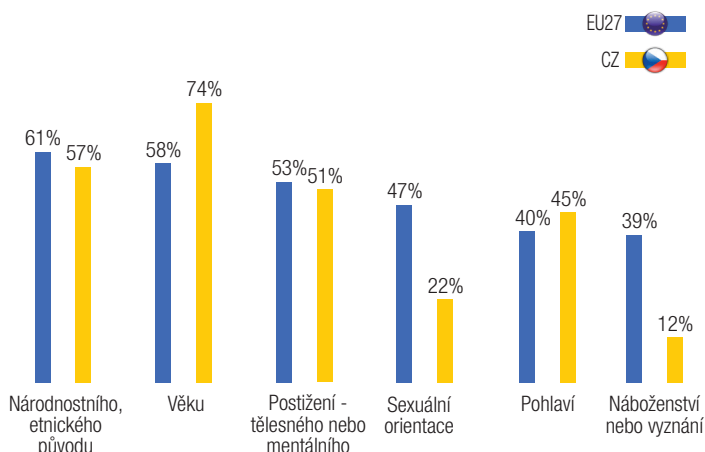
Vzdělání (Věk ukončení)	EU27	CZ
15-	41%	39%
16-19	56%	38%
20+	67%	44%
Stále studuje	73%	62%

V případě občanů České republiky je mnohem menší pravděpodobnost než u Evropanů celkově, že do okruhu svých přátel a známých přijmou lidi jiného náboženství nebo vyznání, postižené osoby, lidi jiného národnostního, etnického původu a homosexuály. Na druhou stranu je u nich o něco vyšší pravděpodobnost než u zbytku Evropské unie, že se budou stýkat s Romy. Stejně jako v Evropské unii obecně (ale v menší míře) jsou respondenty, kteří se s největší pravděpodobností stýkají s lidmi jiného národnostního, etnického původu, mladí lidé ve věku od 15 do 24 let a lidé, kteří studovali nejdéle.

2. Vnímání diskriminace a zkušenosti s diskriminací

QE1 Pro každou z následujících forem diskriminace mi prosím řekněte, zda je podle Vašeho názoru v (NAŠE ZEMĚ) velmi rozšířená, spíše rozšířená, spíše výjimečná nebo velmi výjimečná. Diskriminace na základě...

Odpověď: Rozhodně "rozšířená"

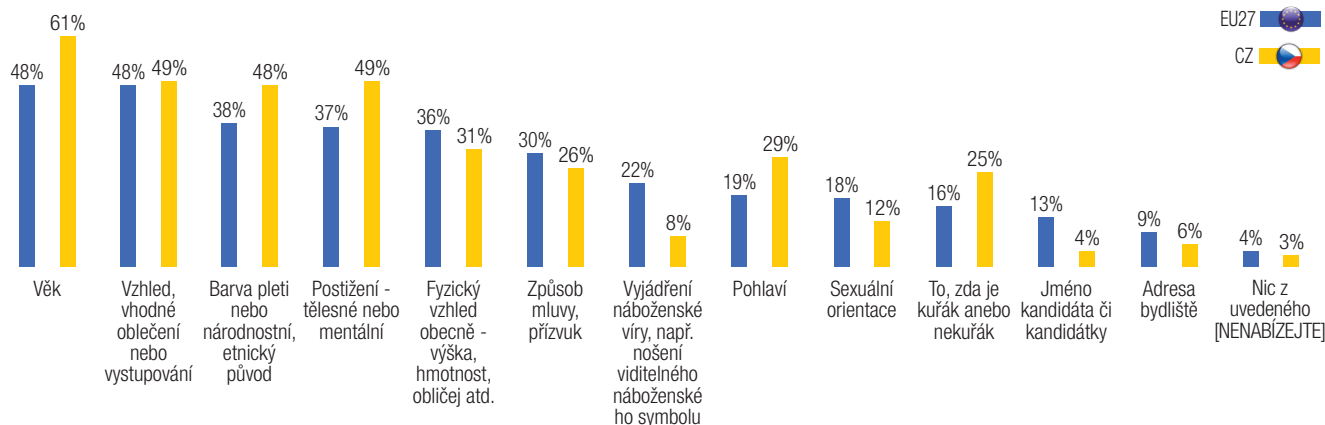


Občané České republiky se domnívají, že v jejich zemi je nejrozšířenější diskriminace na základě věku (před diskriminací na základě národnostního, etnického původu), zatímco Evropané celkově kladou na první místo národnostní, etnický původ. S více méně stejnou pravděpodobností jako respondenti v Evropské unii celkově zmiňují postižení a pohlaví, ale mnohem méně sexuální orientaci a náboženství či vyznání.



3. Diskriminace v zaměstnání

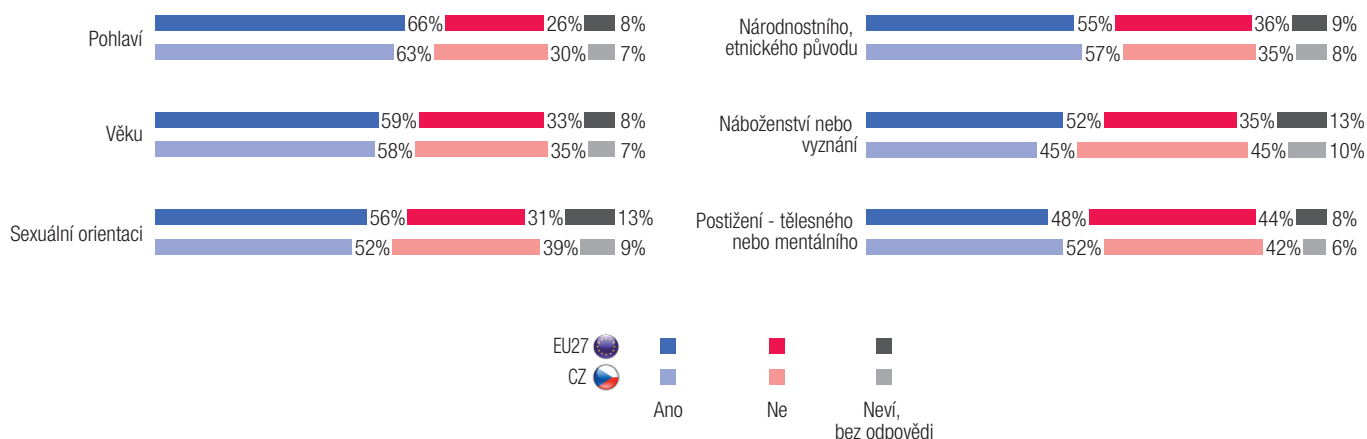
QE5 Když chce společnost v (NAŠE ZEMĚ) přijmou pracovníka a může volit mezi dvěma kandidáty či kandidátkami se stejnými dovednostmi a stejnou kvalifikací, které z následujících věcí mohou podle Vašeho názoru kandidáta či kandidátku znevýhodnit?



Pořadí, v němž jsou v České republice uváděna potenciálně diskriminační kritéria pro přijímání nových pracovníků, se velmi podobá pořadí zaznamenanému na evropské úrovni. Nicméně výsledky jsou v České republice často vyšší. Některá kritéria však byla v České republice zmiňována méně často než ve zbytku Evropy: celkový fyzický vzhled kandidáta, jeho způsob mluvy či přízvuk, vyjádření náboženské víry, jeho sexuální orientace nebo jeho jméno a adresa.

4. Rozmanitost v médiích

QE11 Myslíte si, že se rozmanitost dostatečně odráží ve sdělovacích prostředcích, pokud jde o...?



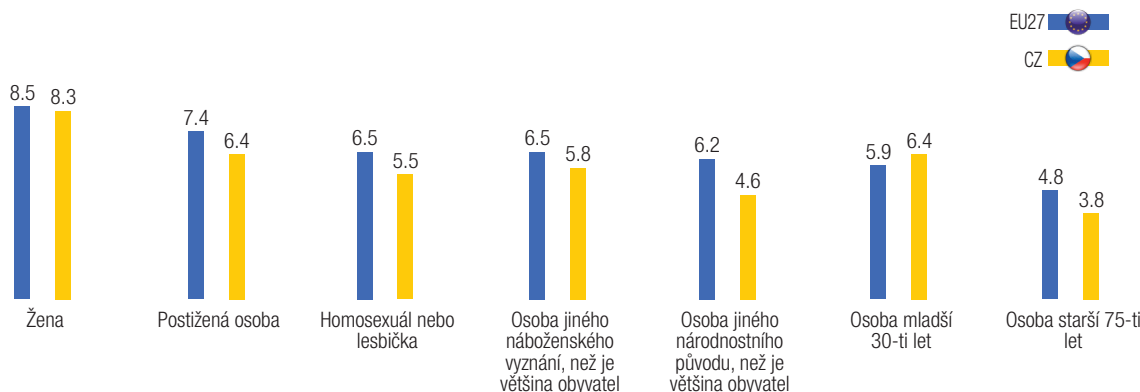
Celkově se respondenti v České republice shodně s Evropany obecně domnívají, že se rozmanitost odráží ve sdělovacích prostředcích dostatečně, zejména pokud jde o pohlaví, které bylo zdůrazněno. Ale náboženství nebo vyznání uvedlo v České republice pouze 45 % respondentů.



5. Postoje k rozmanitosti

QE6 A řekněte mi prosím, jaký byste měl(a) podle škály od 1 do 10 pocit, kdyby byla osoba z následujících skupin v nejvyšší volené politické funkci v (NAŠE ZEMĚ)?

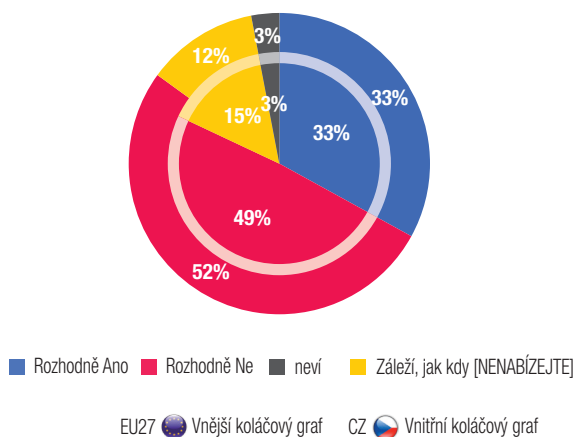
Odpověď: průměr na škále



Občané České republiky by nebyli proti, kdyby vysoký politický představitel patřil do jedné z kategorií, na něž byli dotazováni, výsledky jsou však nižší než výsledky zaznamenané na evropské úrovni. Jedinou výjimku představují občané České republiky v tom, že o něco více než Evropané schvalují ve vysoké politické funkci člověka mladšího třiceti let.

6. Boj s diskriminací

QE10 Znáte svoje práva pro případ, že jste obětí diskriminace nebo obtěžování - harrasmentu?



Třídění podle sociodemografie

Ano %	EU27	CZ
Rozhodně	33%	33%
Pohlaví		
Muž	35%	34%
Žena	31%	32%
1 Věk		
15-24	34%	31%
25-39	37%	36%
40-54	36%	35%
55 +	27%	30%
Vzdělání (Věk ukončení)		
15-	21%	13%
16-19	33%	31%
20+	44%	50%
Stále studuje	33%	31%

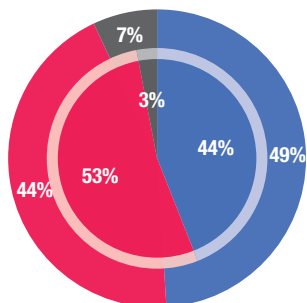
Téměř polovina Čechů (o něco nižší podíl, než je evropský průměr) uvádí, že by neznali svá práva, pokud by se stali obětí diskriminace nebo obtěžování.

Jak jsme zjistili v Unii, sociodemografické výsledky ukazují, že se úroveň těchto znalostí z hlediska věkových kategorií příliš neliší. Nicméně těm nejmladším stejně jako těm nejstarším a lidem s nižším vzděláním určité znalosti chybí.



6. Boj s diskriminací

QE9 Řekl(a) byste, že je obecně v (NAŠE ZEMĚ) vynakládáno dostatečné úsilí na boj se všemi formami diskriminace?



■ Rozhodně Ano ■ Rozhodně Ne ■ neví

EU27  Vnější koláčový graf CZ  Vnitřní koláčový graf

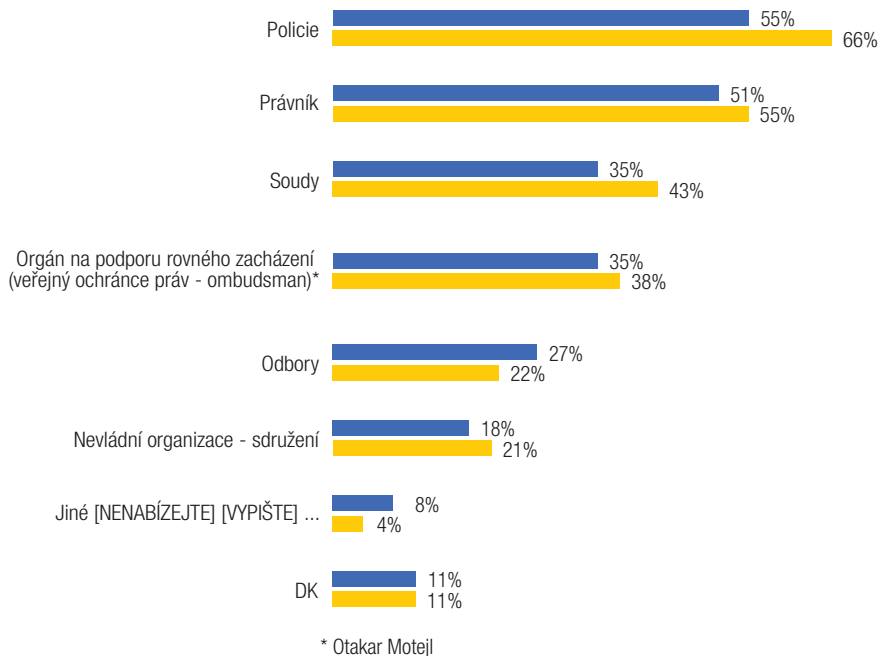
Změna květen-červen 2009 - únor-březen 2008

EU		CZ	
EB71.2	Rozd. EB71.2-EB69.1	EB71.2	Rozd. EB71.2-EB69.1
49%	+2	44%	+2
44%	-4	53%	-1
7%	+2	3%	-1

■ Rozhodně Ano
■ Rozhodně Ne
■ neví

Občané v České republice jsou dosti kritičtí (více než evropský průměr) ve svém hodnocení úsilí, které je v jejich zemi vynakládáno na boj proti všem formám diskriminace. Nicméně od minulého roku podíl respondentů, kteří se domnívají, že se toho v této oblasti dělá dost, vzrostl o dva procentní body.

QE15T V případě, že byste byl/a obětí diskriminace nebo obtěžování, na koho byste se nejspíše obrátil/a? Nejdříve? A potom? A nakonec?



Stejně jako Evropané celkově, ale v mnohem větší míře i občané České republiky prohlašují, že pokud by byli obětí diskriminace nebo obtěžování, obrátili by se nejdříve na policii a potom na právníka, soudy, orgán na podporu rovného zacházení nebo na nevládní organizaci. Na druhou stranu by se s menší pravděpodobností než Evropané celkově obrátili na odbory.

