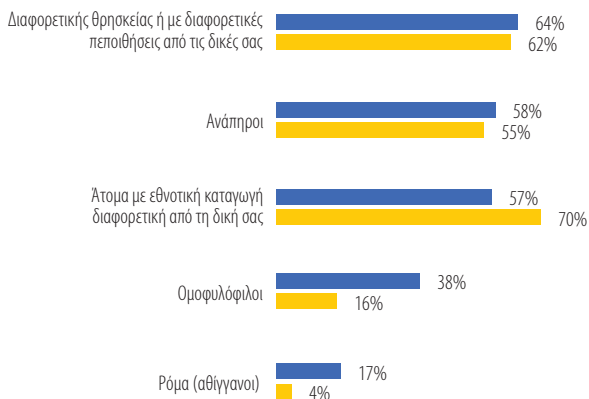


1. Γενικό πλαίσιο

QE16 Έχετε φίλους ή γνωστούς που είναι...;

Απάντηση: Ναι



Το ποσοστό των ερωτώμενων στην Κύπρο που δήλωσαν ότι στον κύκλο των φίλων και γνωστών τους υπάρχουν άτομα με θρησκεία ή πεποιθήσεις διαφορετικές από τις δικές τους, καθώς και ανάπηροι, είναι ανάλογο με τα ευρωπαϊκά αποτελέσματα. Από την άλλη, σε σύγκριση με τους πολίτες στην υπόλοιπη Ευρωπαϊκή Ένωση, οι πολίτες στην Κύπρο είναι πολύ πιθανότερο να συναναστρέφονται άτομα με διαφορετική εθνική προέλευση από τη δική τους, αλλά πολύ λιγότερο πιθανό να συναναστρέφονται ομοφυλόφιλους ή Ρομά.

Όπως παρατηρήθηκε και σε ευρωπαϊκό επίπεδο, αλλά σε μεγαλύτερο ποσοστό, οι νέοι πολίτες στην Κύπρο είναι αυτοί που είναι πιθανότερο να συναναστραφούν άτομα με εθνική προέλευση διαφορετική από τη δική τους. Αυτό ισχύει και για τους ανθρώπους που φοιτούν ακόμα (όπως και στην Ευρωπαϊκή Ένωση ως σύνολο).

Κοινωνικο-δημογραφική κατανομή

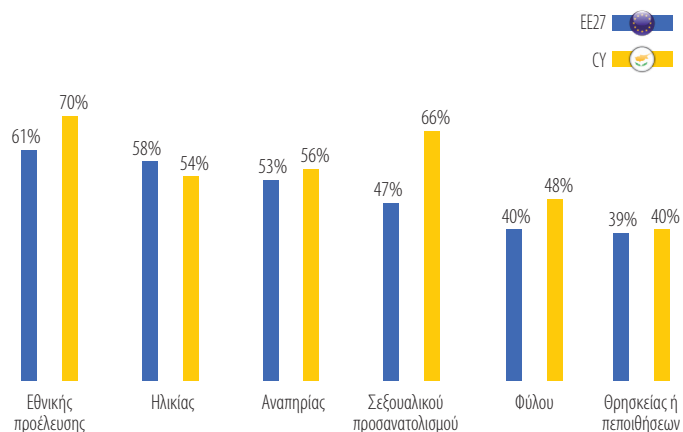
Απάντηση: Άτομα με εθνική καταγωγή διαφορετική από τη δική σας

Ναι %	ΕΕ27	ΚΥ
Σύνολο	57%	70%
Φύλο		
Άντρας	60%	72%
Γυναίκα	54%	68%
1 Ηλικία		
15-24	71%	77%
25-39	65%	69%
40-54	60%	69%
55+	42%	67%
Εκπαίδευση (Ολοκλήρωση)		
15-	41%	70%
16-19	56%	66%
20+	67%	67%
Ακόμα σπουδάζει	73%	81%

2. Αντίληψη και εμπειρία διακρίσεων

QE1 Για καθεμία από τις ακόλουθες μορφές διακρίσεων, θα μπορούσατε να μου πείτε σας παρακαλώ, αν, κατά την άποψή σας, είναι ευρέως διαδεδομένη, αρκετά διαδεδομένη, αρκετά σπάνια ή πολύ σπάνια στην (ΜΑΣ ΧΩΡΑΣ); Διακρίσεις λόγω...

Απάντηση: Σύνολο "διαδεδομένος"

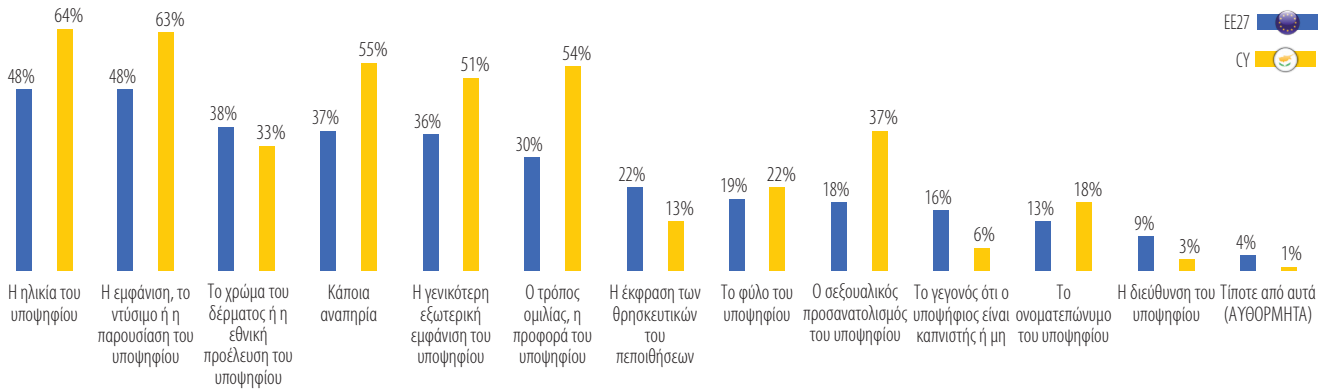


Σε σύγκριση με τους Ευρωπαίους ως σύνολο, οι ερωτώμενοι στην Κύπρο είναι πιθανότερο να θεωρήσουν διαδεδομένους στη χώρα τους τους διάφορους τύπους διακρίσεων για τους οποίους ρωτήθηκαν. Αυτό κάνει ιδιαίτερη εντύπωση στην περίπτωση του σεξουαλικού προσανατολισμού (διαφορά 19 ποσοστιαίων μονάδων από τον ευρωπαϊκό μέσο όρο). Η μόνη εξαίρεση είναι οι διακρίσεις ως προς την ηλικία που αναφέρθηκαν λιγότερο συχνά στην Κύπρο απ' ό,τι στην Ευρωπαϊκή Ένωση γενικά.



3. Διακρίσεις στο χώρο εργασίας

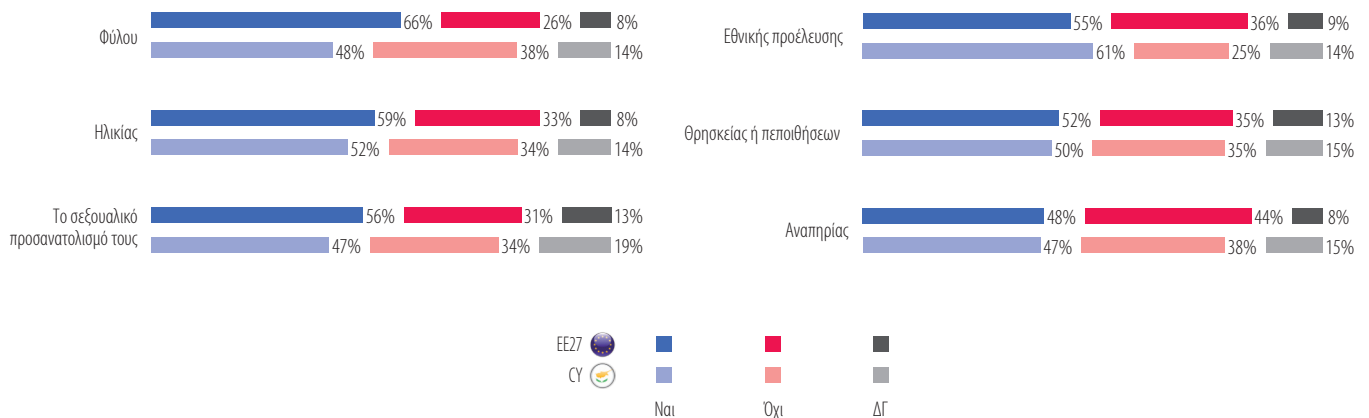
QE5 Στην (ΜΑΣ ΧΩΡΑΣ), όταν μία εταιρεία επιθυμεί να προσλάβει κάποιο άτομο και έχει να επιλέξει μεταξύ δύο υποψηφίων με εξίσου καλές δεξιότητες και προσόντα, ποια από τα ακόλουθα κριτήρια μπορεί, κατά την άποψή σας, να θέσουν σε μειονεκτική θέση έναν από τους υποψηφίους;



Οι ερωτώμενοι στην Κύπρο ανέφεραν συχνότερα απ' ό,τι οι Ευρωπαίοι ως σύνολο τα κριτήρια πρόσληψης που μπορούν να προκαλέσουν διακρίσεις. Υπάρχουν, ωστόσο, κάποιες εξαιρέσεις: το χρώμα του δέρματος του υποψηφίου ή η εθνική προέλευσή του, η έκφραση κάποιων θρησκευτικών πεποιθήσεων, το αν ο υποψήφιος είναι καπνιστής, ή η διεύθυνση του υποψηφίου θεωρούνται σε μικρότερο βαθμό απ' ό,τι στην υπόλοιπη Ευρωπαϊκή Ένωση ως κριτήρια που μπορούν να προκαλέσουν διακρίσεις.

4. Η διαφορετικότητα στα μέσα μαζικής ενημέρωσης

QE11 Πιστεύετε ότι η διαφορετικότητα αντανάκλαται επαρκώς στα ΜΜΕ, από άποψη...;



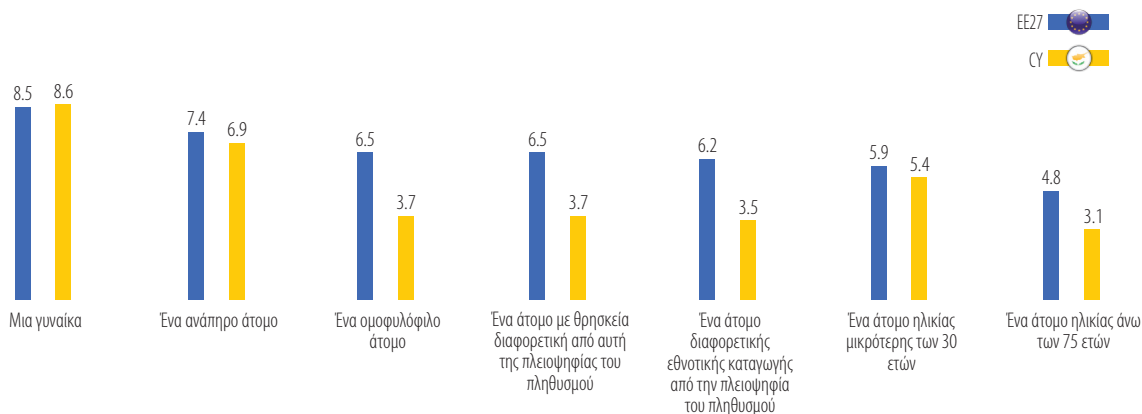
Οι ερωτώμενοι στην Κύπρο θεωρούν (όπως και στην Ευρωπαϊκή Ένωση γενικά, αλλά σε μικρότερο βαθμό) ότι τα ΜΜΕ αντανάκλουν με ακρίβεια τη διαφορετικότητα στην κυπριακή κοινωνία. Αυτό φαίνεται πως ισχύει ιδιαίτερα στην περίπτωση της εθνικής προέλευσης. Ωστόσο, χρειάζεται να γίνουν περισσότερα σε σχέση με το φύλο και τον σεξουαλικό προσανατολισμό.



5. Στάση απέναντι στη διαφορετικότητα

QE6 Και χρησιμοποιώντας μία κλίμακα από το 1 μέχρι το 10, πείτε μου σας παρακαλώ πώς αν κάποιο άτομο από κάθε μία από τις ακόλουθες κατηγορίες κατείχε το υψηλότερο δυνατό αιρετό πολιτικό αξίωμα στην (ΜΑΣ ΧΩΡΑΣ);

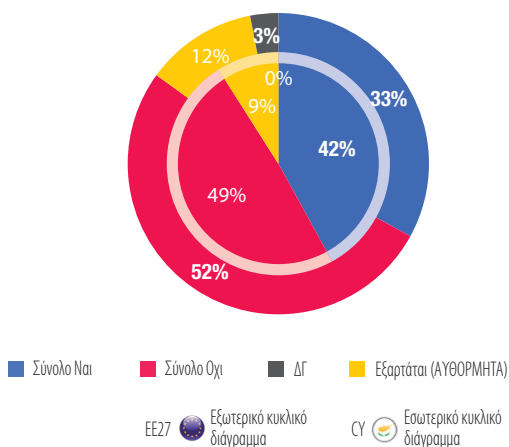
Απάντηση: μέσος όρος



Σε αντίθεση με την πλειονότητα των ερωτώμενων στην Ευρωπαϊκή Ένωση, οι ερωτώμενοι στην Κύπρο θα ήταν πολύ λιγότερο υπέρ ενός πολιτικού ηγέτη που προέρχεται από τις κατηγορίες για τις οποίες ερωτήθηκαν. Η μόνη εξαίρεση είναι πως είναι το ίδιο πιθανό να εγκρίνουν μια γυναίκα σ' ένα τέτοιο αξίωμα όπως κι οι Ευρωπαίοι ως σύνολο.

6. Καταπολέμηση διακρίσεων

QE10 Γνωρίζετε τα δικαιώματά σας αν πέσετε θύμα διακρίσεων ή παρενόχλησης;



Κοινωνικο-δημογραφική κατανομή

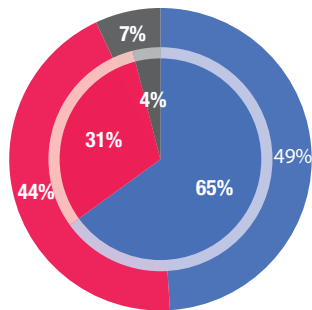
Ναι %	ΕΕ27	CY
Σύνολο	33%	42%
Φυλο		
Αντρας	35%	42%
Γυναίκα	31%	41%
1 Ηλικία		
15-24	34%	44%
25-39	37%	37%
40-54	36%	36%
55+	27%	49%
Εκπαίδευση (Ολοκλήρωση)		
15-	21%	44%
16-19	33%	44%
20+	44%	36%
Ακόμα σπουδάζει	33%	44%

Σχεδόν οι μισοί Κύπριοι λένε ότι δεν γνωρίζουν τα δικαιώματά τους σε περίπτωση που πέσουν θύμα διακρίσεων ή παρενόχλησης, ποσοστό ελαφρώς χαμηλότερο από τον ευρωπαϊκό μέσο όρο. Ταυτόχρονα, σχεδόν άλλοι τόσoι δηλώνουν το αντίθετο. Όπως παρατηρήθηκε στην Ένωση, τα κοινωνικοδημογραφικά αποτελέσματα δείχνουν ένα επίπεδο γνώσης όχι πολύ διαφοροποιημένο από άποψη ηλικιακών κατηγοριών (αλλά λίγο υψηλότερο από τον ευρωπαϊκό μέσο όρο). Ωστόσο, οι νεότεροι όπως κι οι γηραιότεροι, είναι πιο ενημερωμένοι για τα δικαιώματά τους.



6. Καταπολέμηση διακρίσεων

QE9 Σε γενικές γραμμές, θα υποστηρίζατε ότι γίνονται αρκετές προσπάθειες στην (ΜΑΣ ΧΩΡΑΣ) ώστε να καταπολεμηθεί κάθε μορφή διακρίσεων;



■ Σύνολο Ναι ■ Σύνολο Όχι ■ ΔΓ

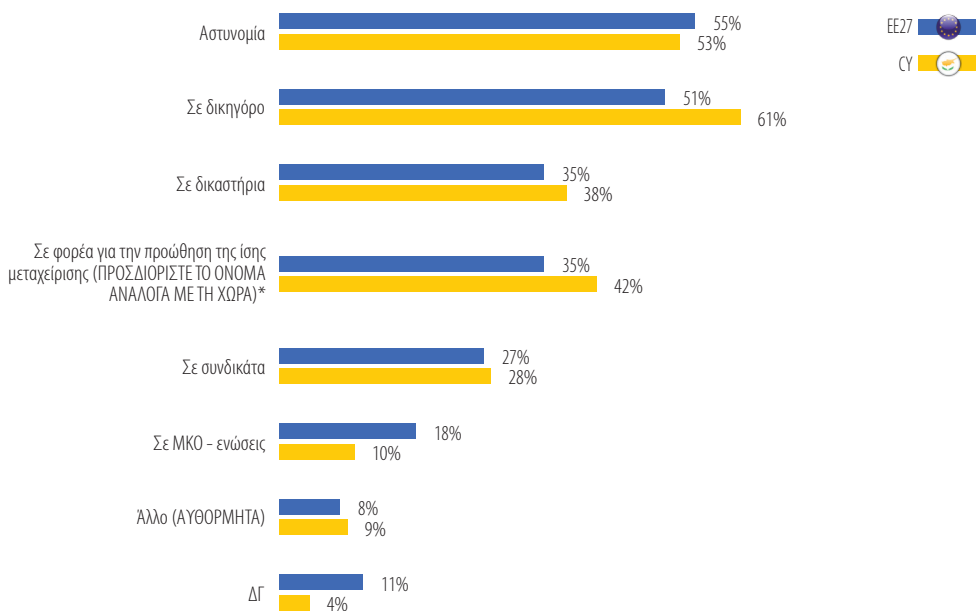
EE27 Εξωτερικό κυκλικό διάγραμμα CY Εσωτερικό κυκλικό διάγραμμα

Εξέλιξη Μαΐος - Ιούνιος 2009- Φεβρουάριος- Μάρτιος 2009

	ΕΕ		CY	
	EB71.2	Diff 3 EB71.2-EB69.1	EB71.2	Diff 3 EB71.2-EB69.1
Σύνολο Ναι	49%	+2	65%	-1
Σύνολο Όχι	44%	-4	31%	+1
ΔΓ	7%	+2	4%	0

Παρά τα αποτελέσματα σχετικά με την έκταση των έξι μορφών διακρίσεων στην Κύπρο, οι ερωτώμενοι στην Κύπρο είναι πολύ πιθανότερο να θεωρήσουν ότι γίνονται αρκετά στη χώρα τους για την καταπολέμηση κάθε μορφής διακρίσεων απ' ό,τι οι Ευρωπαίοι ως σύνολο. Το ποσοστό είναι ανάλογο με το περσινό.

QE15T Σε περίπτωση που πέφτατε θύμα διακρίσεων ή παρενόχλησης, σε ποιον θα προτιμούσατε να αναφέρετε το θέμα; Πρώτον; Και μετά; Και τέλος;



Σε αντίθεση με τα αποτελέσματα που καταγράφηκαν στην Ευρωπαϊκή Ένωση γενικά, οι ερωτώμενοι στην Κύπρο, αν έπεφταν θύμα διακρίσεων ή παρενόχλησης, θα στρέφονταν κατ' αρχάς σε δικηγόρο πριν να πάνε στην αστυνομία (ενώ οι Ευρωπαίοι θα επέλεγαν πρώτα την αστυνομία). Μετά ανέφεραν τα δικαστήρια, κάποιον φορέα για την προώθηση της ίσης μεταχείρισης και τα συνδικάτα (με υψηλότερα ποσοστά απ' ό,τι στην υπόλοιπη Ευρωπαϊκή Ένωση), ενώ τα ποσοστά για τις ΜΚΟ και τις ενώσεις ήταν πολύ χαμηλά.

