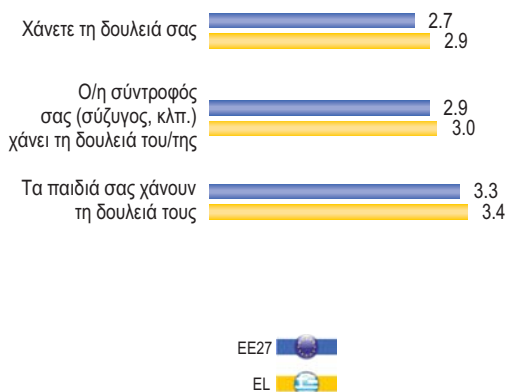


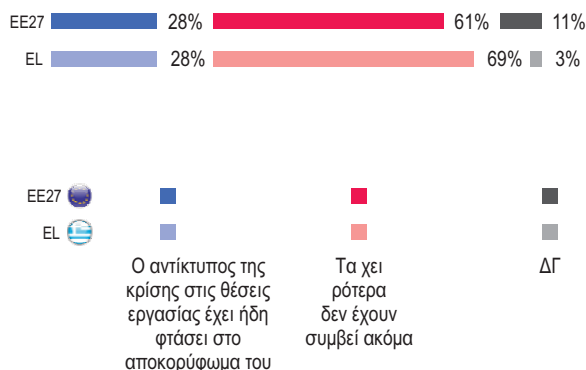
1. Ευρωπαίοι και η Κρίση

QB2 Και αναλογιζόμενος/η την τρέχουσα οικονομική κρίση και τον πιθανό της αντίκτυπο στην αγορά εργασίας, πώς θα βαθμολογούσατε την ανησυχία σας για κάθε ένα από τα παρακάτω; Παρακαλώ χρησιμοποιήστε μια κλίμακα από το 1 έως το 5, όπου 1 σημαίνει ότι «δεν ανησυχείτε καθόλου» και 5 ότι «ανησυχείτε πολύ»

Μέσος όρος βαθμολογίας

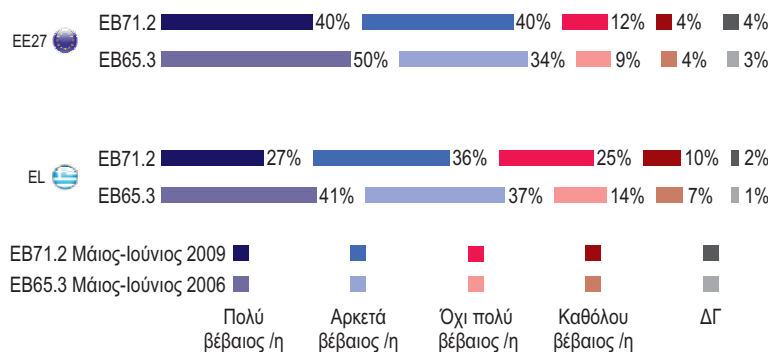


QB3 Κάποιοι αναλυτές λένε ότι ο αντίκτυπος της οικονομικής κρίσης στην αγορά εργασίας έχει ήδη φτάσει στο αποκορύφωμά του και ότι η κατάσταση σιγά-σιγά θα ανακάμψει. Άλλοι, αντίθετα, λένε ότι τα χειρότερα δεν έχουν συμβεί ακόμα. Ποια από τις δύο απόψεις πλησιάζει περισσότερο τη δική σας;



2. Ευρωπαίοι και Απασχόληση

QD7 Πόσο βέβαιος/η θα λέγατε ότι είστε ότι θα καταφέρετε να διατηρήσετε τη δουλειά σας μέσα στους επόμενους μήνες; Είστε . . .



QD8 Θα λέγατε ότι είστε πολύ βέβαιος/η, αρκετά βέβαιος/η, όχι πολύ βέβαιος/η ή καθόλου βέβαιος/η ότι θα έχετε δουλειά σε 2 χρόνια από σήμερα;

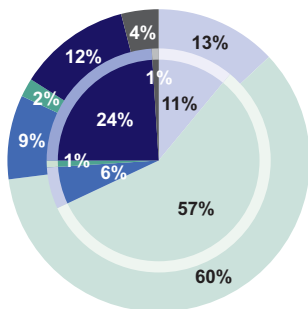


ΕΥΡΩΒΑΡΟΜΕΤΡΟ 71.2
 ΑΠΟΤΕΛΕΣΜΑΤΑ ΓΙΑ
 ΕΛΛΑΔΑ

EL

Ευρωπαϊκή
 Επιτροπή

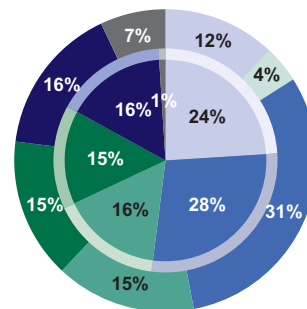
QD4 Μέχρι τώρα, στα χρόνια που εργάζεστε, πόσες φορές έχετε αλλάξει εργοδότη; (ΜΗΝ ΜΕΤΡΗΣΕΤΕ ΔΟΥΛΕΙΕΣ ΣΤΗ ΔΙΑΡΚΕΙΑ ΤΩΝ ΔΙΑΚΟΠΩΝ ΩΣ ΦΟΙΤΗΤΗΣ/ΤΡΙΑ)



- ποτέ
- 1-5 φορές
- 6-10 φορές
- Περισσότερο από 10 φορές
- ΟΥΔΕΠΟΤΕ ΑΣΚΗΣΑΝ ΕΠΑΓΓΕΛΜΑ ΕΠΙ ΠΛΗΡΩΜΗ
- ΔΓ

EE27 Εξωτερικό κυκλικό διάγραμμα EL Εσωτερικό κυκλικό διάγραμμα

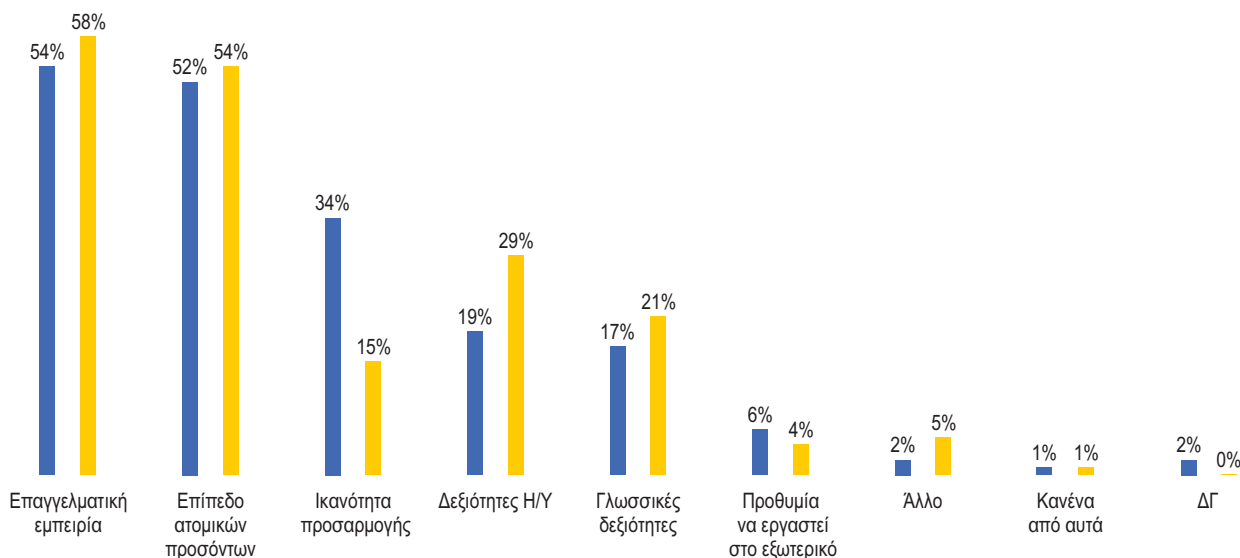
QD5 Πόσο καιρό εργάζεστε για τον τωρινό εργοδότη σας ή τον τελευταίο σας εργοδότη αν τώρα δεν εργάζεστε;



- ΟΥΔΕΠΟΤΕ ΑΣΚΗΣΑΝ ΕΠΑΓΓΕΛΜΑ ΕΠΙ ΠΛΗΡΩΜΗ
- λιγότερο από 1 έτος
- 1-5 έτη
- 6-10 έτη
- 11-20 έτη
- Περισσότερο από 20 έτη
- ΔΓ

EE27 Εξωτερικό κυκλικό διάγραμμα EL Εσωτερικό κυκλικό διάγραμμα

QD6 Κατά τη γνώμη σας, σε ποια δυο προσόντα θα έπρεπε κάποιος να δώσει έμφαση για να βρει εύκολα εργασία σήμερα; (ΜΕΧΡΙ 2 ΑΠΑΝΤΗΣΕΙΣ)

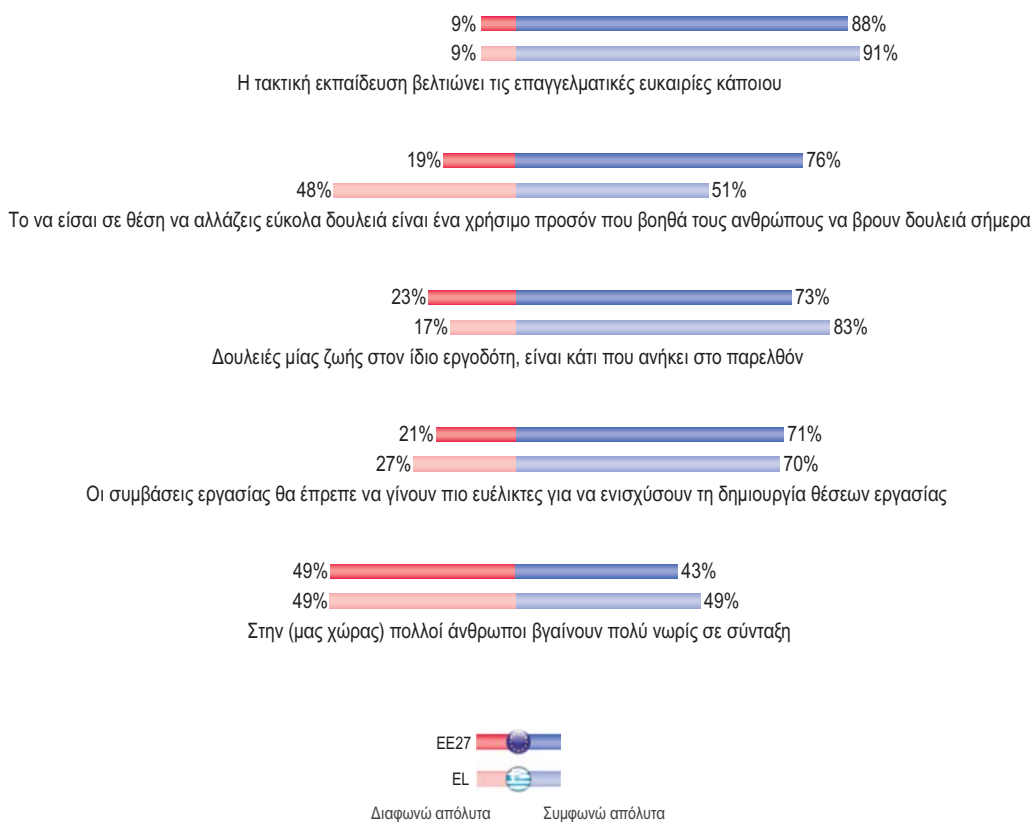


EE27 EL



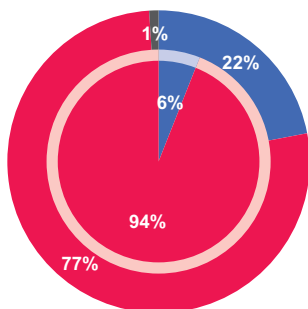


QD18. Πείτε μου παρακαλώ, για κάθε μία από τις παρακάτω φράσεις, σε ποίο βαθμό συμφωνείτε ή διαφωνείτε με τη φράση;



3. Ευρωπαίοι και Εκπαίδευση

QD9 Κατά τη διάρκεια των τελευταίων 12 μηνών, έχετε συμμετάσχει σε κάποια προγράμματα εκπαίδευσης/κατάρτισης . . . ;



Εξέλιξη Μάιος-Ιούνιος 2009 - Μάιος-Ιούνιος 2006

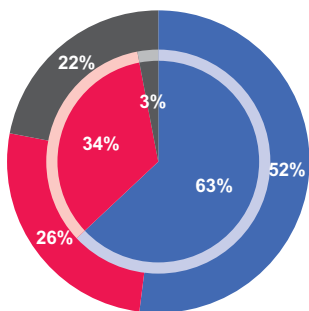
	EE		EL	
	EB71.2	Διαφ. EB71.2-EB65.3	EB71.2	Διαφ. EB71.2-EB65.3
■ Ναι	22%	-2	6%	-4
■ Όχι	77%	+2	94%	+4
■ Δ.Γ.	1%	0	0%	0

Κοινωνικο-δημογραφική κατανομή

Ναι %	EE27	EL
απόλυτα	22%	6%
ΦΥΛΟ		
Άντρας	24%	7%
Γυναίκα	20%	6%
Εκπαίδευση (Ολοκλήρωση)		
15-	6%	2%
16-19	22%	4%
20+	38%	13%
Ακόμα σπουδάζει	21%	13%

4. Ευρωπαϊκή Απασχόληση και Κοινωνικές πολιτικές

QD22 Γενικά, θα λέγατε ότι αυτά που βλέπετε, διαβάζετε ή ακούτε για το τι κάνει η Ευρωπαϊκή Ένωση στον τομέα της απασχόλησης και των κοινωνικών ζητημάτων είναι πολύ θετικά, αρκετά θετικά, αρκετά αρνητικά ή πολύ αρνητικά;



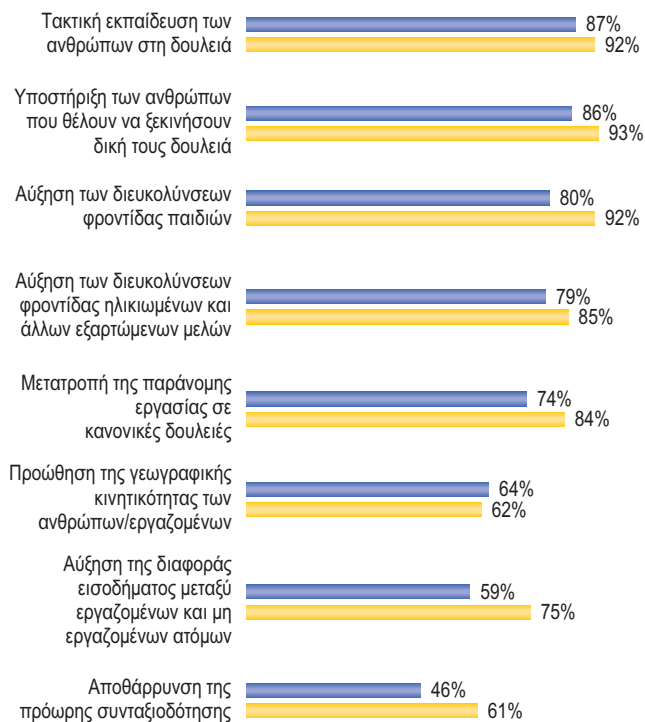
Εξέλιξη Μάιος-Ιούνιος 2009 - Μάιος-Ιούνιος 2006

	ΕΕ		ΕΛ	
	EB71.2	Διαφ. EB71.2-EB65.3	EB71.2	Διαφ. EB71.2-EB65.3
■ απόλυτα "θετική"	52%	-4	63%	-3
■ απόλυτα "αρνητική"	26%	+1	34%	+5
■ Δ.Γ.	22%	+3	3%	-2

EE27 Εξωτερικό κυκλικό διάγραμμα EL Εσωτερικό κυκλικό διάγραμμα

QD19 Για κάθε ένα από τα παρακάτω μέτρα, πόσο αποτελεσματικά πιστεύετε ότι είναι στο να οδηγούν περισσότερους ανθρώπους στο να εργάζονται και να συνεχίζουν να εργάζονται για περισσότερα χρόνια της ζωής τους;

Πραγματικό σύνολο %

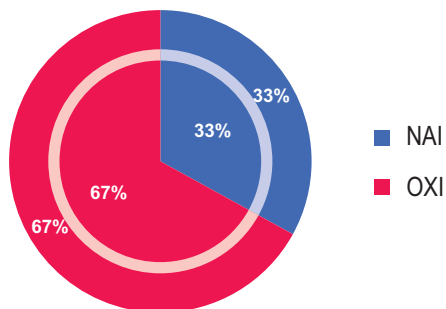


EE27 EL

5. Ενημέρωση για το Ευρωπαϊκό Κοινωνικό Ταμείο

QD1 Έχετε ακούσει για . . . :

Το Ευρωπαϊκό Κοινωνικό Ταμείο (Ε.Κ.Τ. - ESF)



EE27 Εξωτερικό κυκλικό διάγραμμα EL Εσωτερικό κυκλικό διάγραμμα

Κοινωνικο-δημογραφική κατανομή

Ναι %	Κοινωνικο-δημογραφική κατανομή	
	EE27	EL
■ απόλυτα	33%	33%
■ επάγγελμα		
ΑΥΤΟΕΡΓΟΔΟΤΟΥΜΕΝΟΣ/Η	42%	38%
Διευθυντές	51%	51%
Άλλοι που δεν κάνουν χειρονακτική εργασία	41%	38%
Εργάτες που κάνουν χειρονακτική εργασία	31%	29%
Οικιακά	24%	25%
Ανεργοί	29%	26%
Συναξισούχοι	28%	34%
Μαθητής /φοιτητής	32%	32%