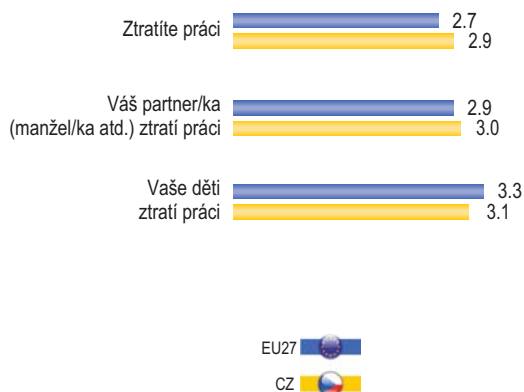


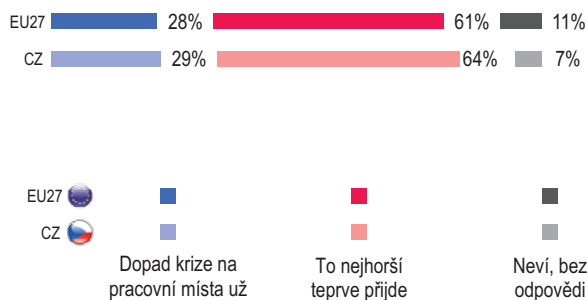
1. Evropané a krize

QB2 A když se zamyslíme nad současnou hospodářskou krizí a jejím možným dopadem na trh práce, jak byste ohodnotil/a své případné obavy z následujících situací? Použijte prosím stupnici od 1 do 5, kde "1" znamená "nemáte vůbec žádné obavy" a "5" znamená, že "máte velmi velké obavy".

Průměrný výsledek



QB3 Někteří analytici říkají, že dopad hospodářské krize na trh práce už dosáhl svého vrcholu, a že se situace bude pomalu zlepšovat. Jiní naopak tvrdí, že to nejhorší teprve přijde. Který z těchto dvou výroků je vám bližší?



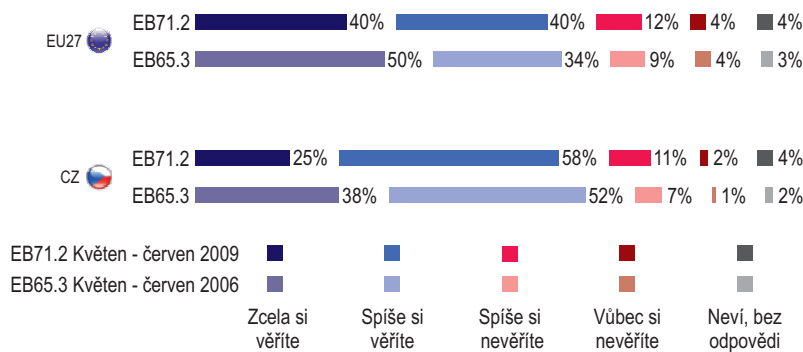
EUROBAROMETER 71.2
VÝSLEDKY ZA
ČESKOU REPUBLIKU



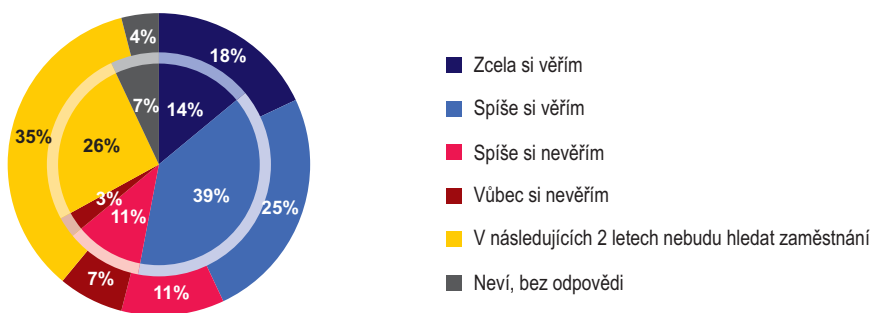
Evropská komise

2. Evropané a zaměstnanost

QD7 Věříte, že si udržíte své zaměstnání v příštích měsících?



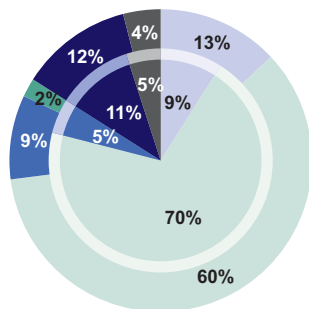
QD8 Věříte, že budete mít práci za dva roky? Věřte si zcela, spíše si věříte, spíše si nevěříte nebo si vůbec nevěříte?



EU27 Vnější koláčový graf CZ Vnitřní koláčový graf



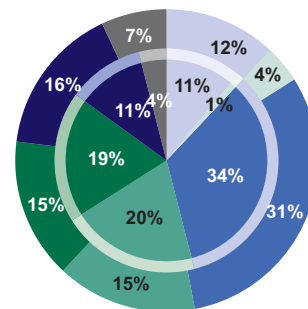
QD4 Kolikrát za Vaši profesní kariéru jste již změnil(a) zaměstnavatele? (Pokud respondent studuje, příležitostné práce jako brigády do odpovědi nepočítejte)



- nikdy
- 1-5 změn zaměstnavatele
- 6-10 změn zaměstnavatele
- Více než 10 změn zaměstnavatele
- Nikdy nevykonával(a) žádnou placenou práci
- Neví, bez odpovědi

EU27 Vnější koláčový graf CZ Vnitřní koláčový graf

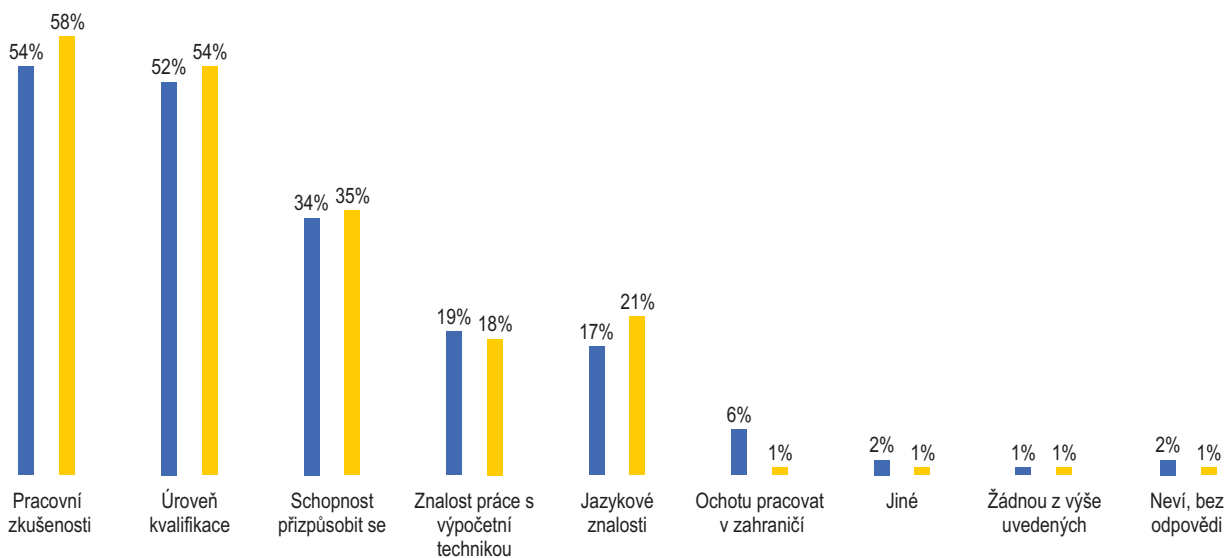
QD5 Jak dlouho již pracujete pro svého současného zaměstnavatele nebo jak dlouho jste pracoval(a) pro minulého zaměstnavatele, pokud v současné době nepracujete?



- Nikdy nevykonával(a) žádnou placenou práci
- Méně než 1 rok
- 1-5 let
- 6-10 let
- 11-20 let
- Více než 20 let
- Neví, bez odpovědi

EU27 Vnější koláčový graf CZ Vnitřní koláčový graf

QD6 Jaké dvě přednosti by podle Vás měl v dnešní době zdůrazňovat žadatel o práci? (Maximálně 2 možné odpovědi)

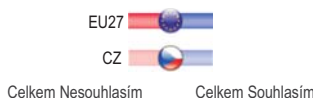
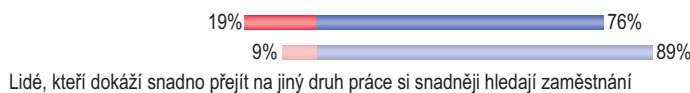


EU27 CZ



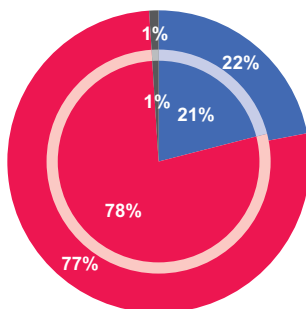


QD18. Do jaké míry souhlasíte nebo nesouhlasíte s následujícími výroky?



3. Evropané a odborná příprava

QD9 Zúčastnil(a) jste se v posledních 12-ti měsících nějakého školení nebo rekvalifikačního kurzu?



Změna květen - červen 2009 - květen - červen 2006

EU		CZ	
EB71.2	Rozd. EB71.2-EB65.3	EB71.2	Rozd. EB71.2-EB65.3
22%	-2	21%	-3
77%	+2	78%	+3
1%	0	1%	0

■ Ano
■ Ne
■ Neví, bez odpovědi

EU27 Vnější koláčový graf CZ Vnitřní koláčový graf

Třídění podle sociodemografie

Ano %	EU27	CZ
Celkem	22%	21%

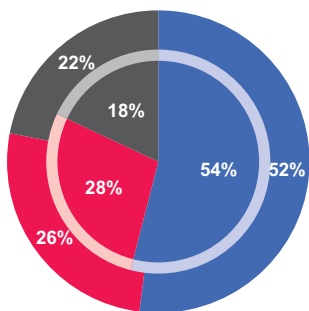
Pohlaví	EU27	CZ
Muž	24%	21%
Žena	20%	20%

Vzdělání (Věk ukončení)	EU27	CZ
15-	6%	0%
16-19	22%	20%
20+	38%	39%
Stále studuje	21%	6%



4. Politika zaměstnanosti a sociální politika v EU

QD22 Řekl(a) byste, že to, co jste doposud viděl(a), slyšel(a) nebo četl(a) o aktivitách Evropské unie z oblasti podpory zaměstnanosti a sociální politiky, je...?



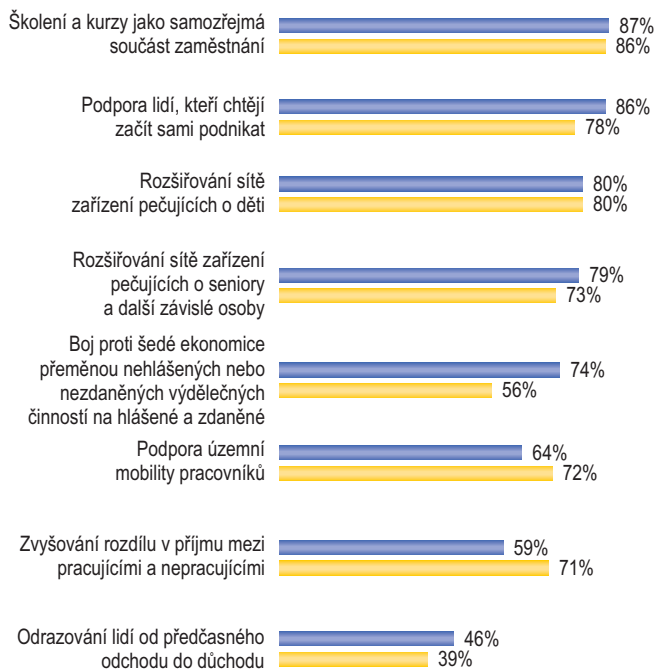
Změna květen - červen 2009 - květen - červen 2006

	EU		CZ	
	EB71.2	Rozd. EB71.2-EB65.3	EB71.2	Rozd. EB71.2-EB65.3
■ Celkem Pozitivní	52%	-4	54%	-12
■ Celkem Negativní	26%	+1	28%	+8
■ Neví, bez odpovědi	22%	+3	18%	+4

EU27 Vnější koláčový graf CZ Vnitřní koláčový graf

QD19 Existují různá opatření ke zvýšení zaměstnanosti a udržení zaměstnanců na jejich pozicích. Pro každé z těchto opatření, které Vám nyní nabídnu mi, prosím řekněte, jak účinné podle Vás jsou.

% účinných celkem

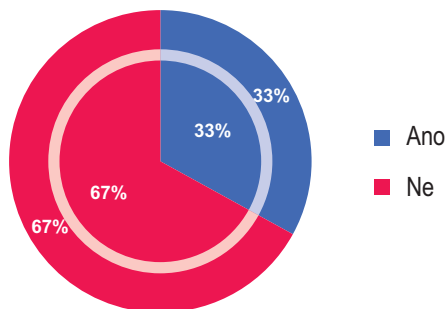


EU27 CZ

5. Povědomí o Evropském sociálním fondu

QD1 Slyšel(a) jste o ...?

Evropský sociální fond (Používá se zkratka ESF)



EU27 Vnější koláčový graf CZ Vnitřní koláčový graf

Třídění podle sociodemografie

Ano %	EU27	CZ
Celkem	33%	33%
Zaměstnaní		
Samostatně výdělečně činný(á)	42%	45%
Vedoucí pracovník	51%	52%
Duševně pracující	41%	27%
Manuálně pracující	31%	34%
V domácnosti	24%	25%
Nezaměstnaný	29%	24%
Důchodce	28%	23%
Student	32%	46%