



# ЕВРОПЕЙСКА СОЦИАЛНА ПОЛИТИКА И ПОЛИТИКА ПО ЗАЕТОСТТА

EC27  Брой интервюта: 26,756  
Дати на теренната работа: 25 май - 17 юни 2009

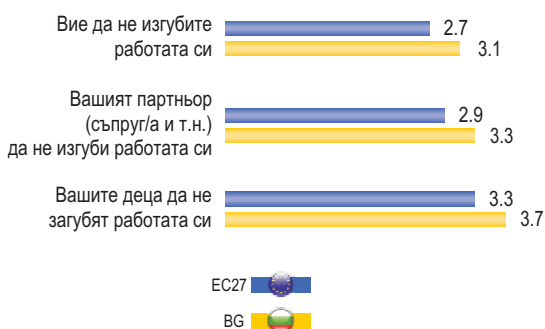
BG  Брой интервюта: 1,009  
Дати на теренната работа: 29 май - 08 юни 2009

Методология: Персонално интервю

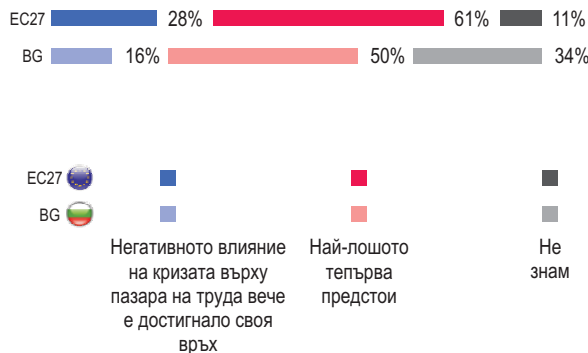
## 1. Европейците и кризата

QB2 А като имате предвид настоящата икономическа криза и възможните последици за пазара на труда, до каква степен бихте казал/а, че сте притеснен/а - ако изобщо сте притеснен/а - за всяко от следните? Моля, отговорете като използвате скала от 1 до 5, където "1" означава, че "изобщо не сте притеснен/а", а "5" означава, че сте "изключително притеснен/а".

### Среден резултат

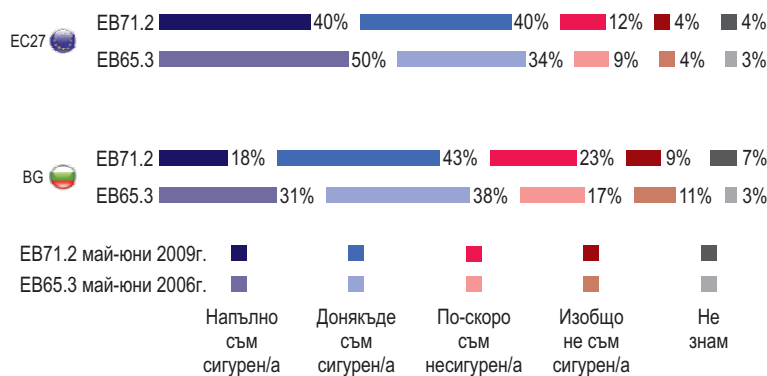


QB3 Според някои анализатори негативното влияние на икономическата криза върху пазара на труда вече е достигнало своя връх и нещата ще започнат малко по малко да се оправят, докато други смятат тъкмо обратното - че най-лошото тепърва предстои. Кое от двете мнения е по-



## 2. Европейците и заетостта


QD7 Доколко сте сигурен/а, че ще успеете да запазите работата си през следващите месеци?




QD8 Бихте ли казали, че сте напълно сигурен/а, донякъде сте сигурен/а, не сте много сигурен/а или изобщо не сте сигурен/а в това, че след 2 години ще имате работа?



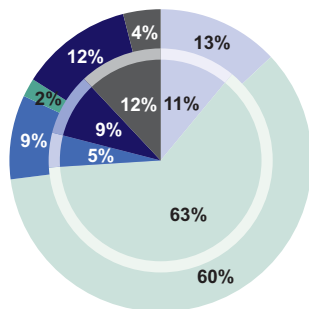
# ЕВРОПЕЙСКА СОЦИАЛНА ПОЛИТИКА И ПОЛИТИКА ПО ЗАЕТОСТТА







EC27  Брой интервюта: 26,756  
Дати на теренната работа: 25 май - 17 юни 2009

BG  Брой интервюта: 1,009  
Дати на теренната работа: 29 май - 08 юни 2009

Методология: Персонално интервю

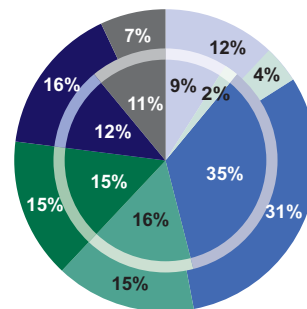
QD4 Колко пъти сте сменяли работодателя си досега? (НЕ ВКЛЮЧВАЙТЕ СЕЗОННИТЕ РАБОТИ ПО ВРЕМЕ НА РЕДОВНО ОБУЧЕНИЕ)











-  НИКОГА
-  1-5 Пъти
-  6-10 Пъти
-  Повече от 10 Пъти
-  НИКОГА НЕ Е РАБОТИЛА СРЕЩУ ЗАПЛАЩАНЕ
-  Не знам

EC27  Външен кръг    BG  Вътрешен кръг

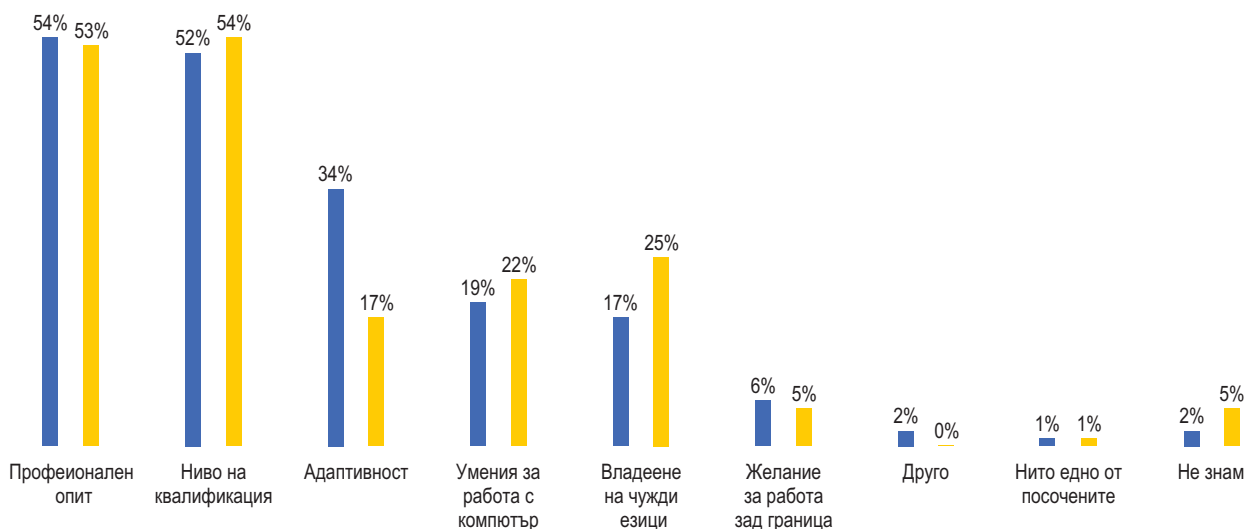
QD5 Колко време сте работили за настоящия си работодател или за последния си работодател в случай, че не работите в момента?





-  НИКОГА НЕ Е РАБОТИЛА СРЕЩУ ЗАПЛАЩАНЕ
-  по-малко от една година
-  1-5 години
-  6-10 години
-  11-20 години
-  Повече от 20 години
-  Не знам

EC27  Външен кръг    BG  Вътрешен кръг


QD6 Според Вас, на кои две качества трябва да акцентира човек, за да може по-лесно да си намери работа днес? (НАЙ-МНОГО ДВА ОТГОВОРА)




EC27     BG 



# ЕВРОПЕЙСКА СОЦИАЛНА ПОЛИТИКА И ПОЛИТИКА ПО ЗАЕТОСТТА

EC27  Брой интервюта: 26,756  
Дати на теренната работа: 25 май - 17 юни 2009

BG  Брой интервюта: 1,009  
Дати на теренната работа: 29 май - 08 юни 2009

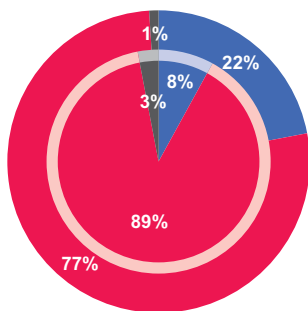
Методология: Персонално интервю

QD18. Моля, кажете ми за всяко от следните твърдения, доколко сте съгласен или не сте съгласен с него.



## 3. Европейците и обученията

QD9 През последните 12 месеца, участвали ли сте в някакви професионални курсове или обучения?



Промяна май-юни 2009г. - май-юни 2006г.


|         | ЕС     |                     | BG     |                     |
|---------|--------|---------------------|--------|---------------------|
|         | ЕВ71.2 | Разл. ЕВ71.2-ЕВ65.3 | ЕВ71.2 | Разл. ЕВ71.2-ЕВ65.3 |
| Да      | 22%    | -2                  | 8%     | -1                  |
| Не      | 77%    | +2                  | 89%    | -1                  |
| Не знам | 1%     | 0                   | 3%     | +2                  |


EC27  Външен кръг BG  Вътрешен кръг

### Социално-демографски анализ

| % Да                              | EC27 | BG  |
|-----------------------------------|------|-----|
| Общо                              | 22%  | 8%  |
| <b>Пол</b>                        |      |     |
| Мъж                               | 24%  | 9%  |
| Жена                              | 20%  | 8%  |
| <b>Образование (Завършено на)</b> |      |     |
| 15-                               | 6%   | 1%  |
| 16-19                             | 22%  | 5%  |
| 20+                               | 38%  | 18% |
| Все още учат                      | 21%  | 13% |

# ЕВРОПЕЙСКА СОЦИАЛНА ПОЛИТИКА И ПОЛИТИКА ПО ЗАЕТОСТТА

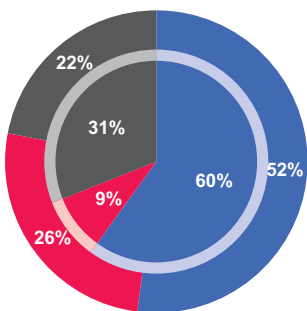
EC27  Брой интервюта: 26,756  
Дати на теренната работа: 25 май - 17 юни 2009

BG  Брой интервюта: 1,009  
Дати на теренната работа: 29 май - 08 юни 2009

Методология: Персонално интервю

## 4. Социални политики и политики по заетостта на ЕС

QD22 Като цяло, бихте ли казали, че това което виждате, четете или чувате за Европейския съюз в сферите на заетостта и социалното дело е много положително, по-скоро положително, по-скоро отрицателно или много отрицателно?



Промяна май-юни 2009 - май-юни 2006

|                    | ЕС     |                     | BG     |                     |
|--------------------|--------|---------------------|--------|---------------------|
|                    | ЕВ71.2 | Разп. ЕВ71.2-ЕВ65.3 | ЕВ71.2 | Разп. ЕВ71.2-ЕВ65.3 |
| Общо "положително" | 52%    | -4                  | 60%    | -9                  |
| Общо "отрицателно" | 26%    | +1                  | 9%     | 0                   |
| Не знам            | 22%    | +3                  | 31%    | +9                  |

EC27  Външен кръг    BG  Вътрешен кръг

QD19 Доколко ефективни намирате, че са следните мерки, целящи повече хора да имат работа и да работят по-дълго време през живота си?

### Общ % ефикасни

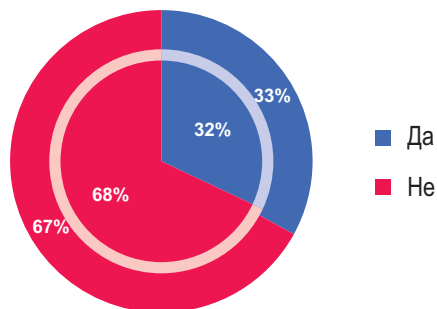


EC27     BG 

## 5. Информираност за Европейския Социален Фонд

QD1 Чували ли сте за...?

Европейския социален фонд - ЕСФ



EC27  Външен кръг    BG  Вътрешен кръг

Социално-демографски анализ

|                      | % Да |     |
|----------------------|------|-----|
|                      | EC27 | BG  |
| Общо                 | 33%  | 32% |
| <b>ЗАЕТОСТ</b>       |      |     |
| САМОНАЕТ             | 42%  | 41% |
| МЕНИДЖЪРИ            | 51%  | 47% |
| СЛУЖИТЕЛИ            | 41%  | 57% |
| РАБОТНИЦИ РЪЧЕН ТРУД | 31%  | 31% |
| ДОМАКИНИ             | 24%  | 21% |
| БЕЗРАБОТНИ           | 29%  | 21% |
| ПЕНСИОНЕРИ           | 28%  | 22% |
| Учащ                 | 32%  | 42% |