



EUROBAROMETER 71

VEREJNÁ MIENKA V EURÓPSKEJ ÚNII

JAR 2009

NÁRODNÁ SPRÁVA
SLOVENSKÁ REPUBLIKA

Tento výskum bol objednaný a koordinovaný Generálnym riaditeľstvom pre komunikáciu.

Táto správa bola vypracovaná pre Zastúpenie Európskej komisie v Slovenskej republike.

Tento dokument nereprezentuje stanovisko Európskej komisie.

Interpretácie a názory obsiahnuté v tejto správe reprezentujú výlučne pohľad autora.

Obsah

Úvod.....	3
1. Nálady obyvateľstva	
1.1. Hodnotenie súčasnej situácie.....	4
1.2. Očakávania na najbližších 12 mesiacov.....	8
1.3. Problémy ktorým musí Slovensko čeliť.....	12
2. Dôvera	
2.1. Dôvera k domácim inštitúciám.....	17
2.2. Dôvera k inštitúciám Európskej únie.....	19
3. Pohľad na Európsku úniu	
3.1. Slovensko v Európskej únii.....	21
3.2. Prospech z členstva v Európskej únii.....	22
3.3. Vnímanie Európskej únie.....	24
3.4. Hlas Slovenska a záujmy Slovenska v Európskej únii.....	28
3.5. Rozhodovanie v Európskej únii.....	30
4. Európska únia a globalizácia.....	33
5. Zahraničná politika Európskej únie a ľudské práva vo svete.....	37
6. Budúcnosť európskej integrácie.....	40
Záver.....	45
Špecifikácia výberovej vzorky.....	47
Dotazník.....	50

*Národnú správu o výsledkoch prieskumu verejnej mienky Eurobarometer č. 71
pre Zastúpenie Európskej komisie v Slovenskej republike vypracoval Ivan Kuhn*

Úvod

Prieskum verejnej mienky Eurobarometer sa v členských krajinách Európskej únie organizuje od roku 1973. Dvakrát ročne sa realizuje tzv. štandardný Eurobarometer, ktorý sa týka širokého spektra otázok súvisiacich s európskou integráciou. Okrem neho sa realizujú aj špeciálne Eurobarometre, venujúce sa špecifickým témam a tzv. flešové Eurobarometre, ktoré sa venujú vysoko aktuálnym témam európskeho integračného procesu.

Štandardný Eurobarometer č. 71 bol desiaty v poradí od vstupu Slovenska do Európskej únie. Odpovede respondentov na otázky v prieskume Eurobarometer č. 71 boli, alebo mohli byť ovplyvnené takými udalosťami ako svetová finančná kríza a jej dopady na európsku a slovenskú ekonomiku a tiež nedávne prijatie spoločnej meny euro.

Zber dát v rámci dvadsiatich siedmich členských krajín Európskej únie a troch kandidátskych krajín (Chorvátsko, Bývalá juhoslovanská republika Macedónsko a Turecko) sa realizoval v období od 12. júna do 6. júla 2009. Zabezpečovalo ho konzorcium TNS Opinion & Social pozostávajúce z firiem Taylor Nelson Sofres and EOS Gallup Europe. Prieskum sa realizoval na reprezentatívnych vzorkách obyvateľov starších ako 15 rokov. Na Slovensku prieskum uskutočnila v období od 13. do 30. júna 2009 spoločnosť TNS AISA Slovensko na vzorke 1065 respondentov.

V texte a grafoch sú použité nasledujúce skratky:

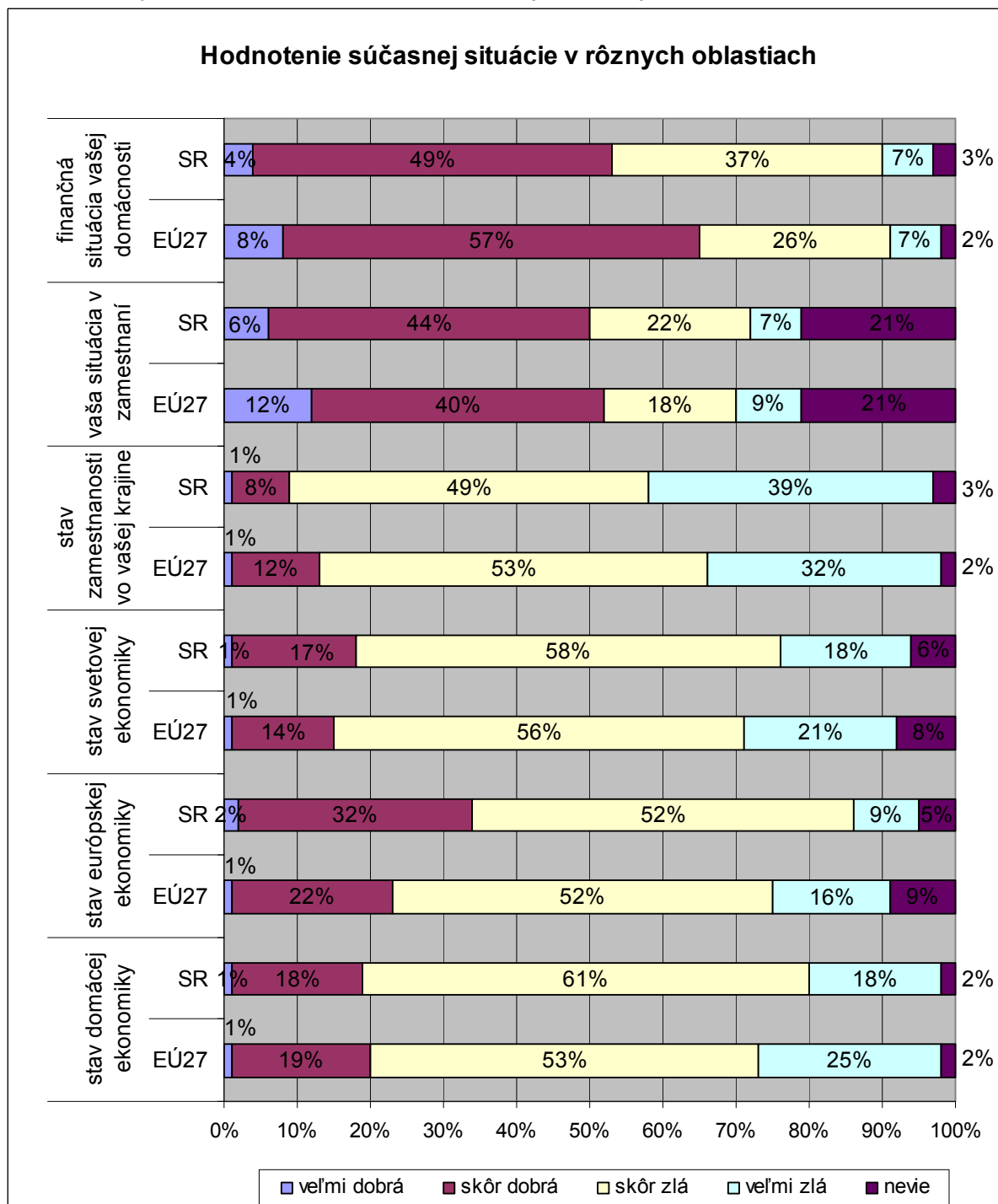
EÚ	Európska únia
EÚ27	označuje skupinu 27 krajín, ktoré boli v čase realizácie prieskumu členskými krajinami Európskej únie
SR	Slovenská republika
EK	Európska komisia
EP	Európsky parlament
ECB	Európska centrálna banka
EMÚ	Európska menová únia
FM	Bývalá juhoslovanská republika Macedónsko
CY (tcc)	Turecká komunita na Cypre (Turkish Cypriot Community) – územie Cyperskej republiky, ktoré nie je pod kontrolou vlády Cyperskej republiky
HDP	Hrubý domáci produkt

1. Nálady obyvateľstva

1.1. Hodnotenie súčasnej situácie

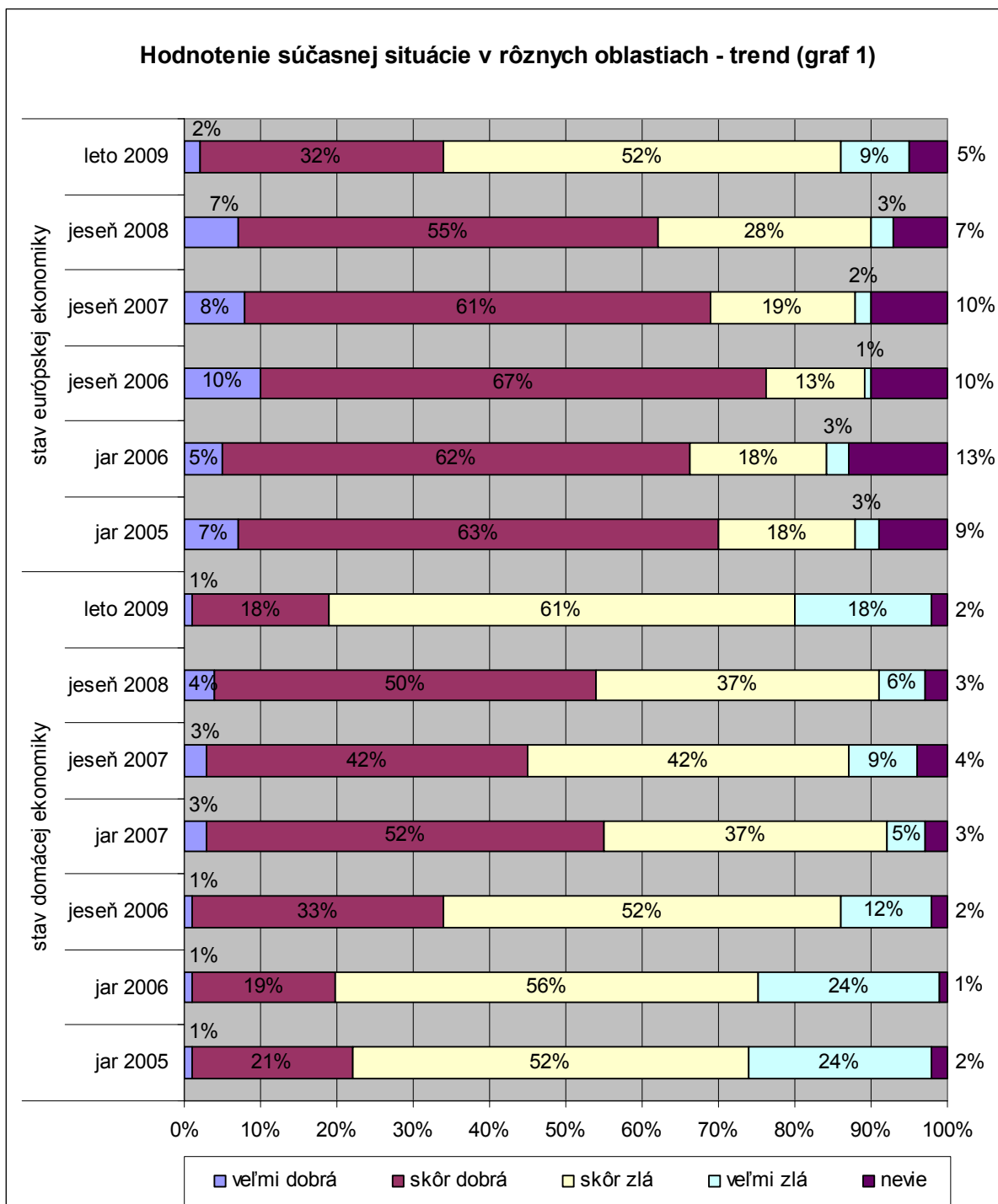
Hodnotenie súčasnej situácie bolo zo strany respondentov nepochybne najviac ovplyvnené súčasnou finančnou a ekonomickou krízou, či už prostredníctvom osobných skúseností alebo informácií prezentovaných v médiách. Väčšina, až 61% občanov SR považuje stav európskej ekonomiky za skôr zlý alebo veľmi zlý. Slovákov pritom ešte možno považovať za pozitívne naladených optimistov, keďže v priemere EÚ27 má rovnaký názor až 68% občanov.

Otázka: Ako by ste hodnotili súčasnú situáciu v každej z nasledujúcich oblastí?



Ešte negatívnejšie hodnotili respondenti stav domácej ekonomiky. Ten označilo za skôr zlý alebo veľmi zlý až 79% slovenských a 78% európskych respondentov. Tieto čísla dávajú veľmi pochmúrny obraz hodnotenia súčasnej ekonomickej situácie v krajinách Európskej únie.

Ten je ešte výraznejší pri pohľade na trendy z posledných rokov. Kým v prípade hodnotenia stavu európskej ekonomiky prevládalo na Slovensku od jari 2005 do jesene 2008 jednoznačne pozitívne hodnotenie, na začiatku leta 2009 prevládlo jednoznačne negatívne hodnotenie.



V porovnaní s jeseňou 2008 klesol v lete 2009 počet Slovákov, ktorí považujú stav európskej ekonomiky za veľmi dobrý alebo skôr dobrý z 62% na 34% teda o 28 percentuálnych bodov a naopak počet slovenských občanov, ktorí stav európskej ekonomiky považujú za skôr zlý alebo veľmi zlý, stúpol z 31% na 61%, teda až o 30 percentuálnych bodov.

Ešte dramatickejší prepád nastal v hodnotení stavu slovenskej ekonomiky.

Od jesene 2008 do leta 2009 klesol počet slovenských občanov, ktorí stav slovenskej ekonomiky považujú za veľmi dobrý alebo skôr dobrý z 54% na 19%, teda až o 35 percentuálnych bodov, a počet občanov, ktorí stav slovenskej ekonomiky považujú za skôr zlý alebo veľmi zlý vzrástol z 43% na 79%, teda až o 36 percentuálnych bodov.

Slováci teda začiatkom leta 2009 hodnotili stav slovenskej ekonomiky takmer rovnako negatívne ako pred poslednými parlamentnými voľbami na jar 2006, keď ho ako skôr zlý alebo veľmi zlý označilo 80% respondentov.

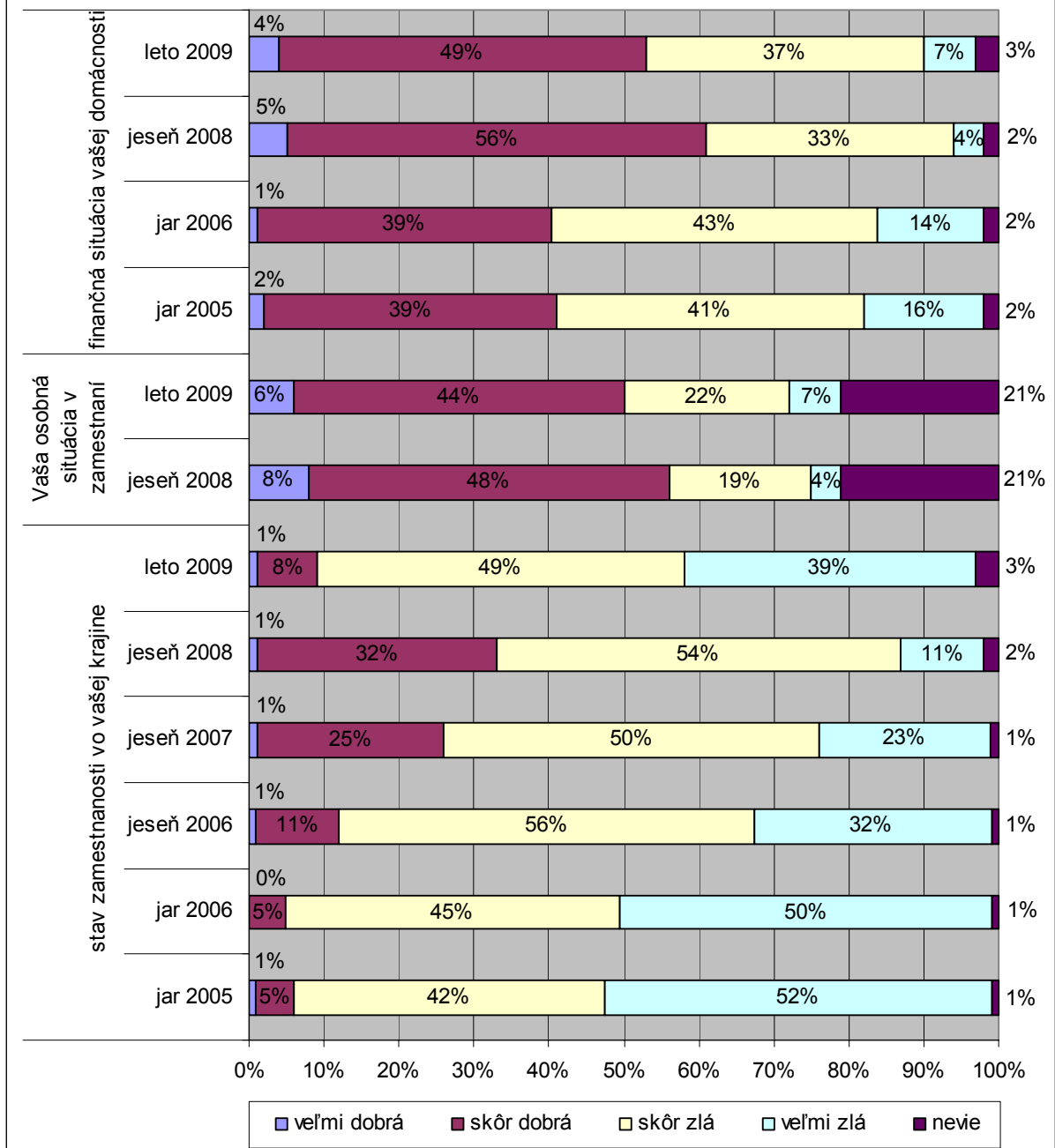
Podobná situácia je v hodnotení stavu zamestnanosti na Slovensku. Kým na jeseň 2008 považovalo stav zamestnanosti na Slovensku za veľmi dobrý alebo skôr dobrý 33% slovenských občanov, v lete 2009 to bolo už iba 9%. Za skôr zlý považovalo stav zamestnanosti na Slovensku na jeseň 2008 54% Slovákov, v lete 2009 ich počet klesol na 49%, čo však nemožno hodnotiť ako pozitívny vývoj, keďže počet slovenských občanov, ktorí stav zamestnanosti na Slovensku v uvedenom období považovali za veľmi zlý, vzrástol z 11% na 39%. Celkovo tak až 88% slovenských občanov považovalo stav zamestnanosti na Slovensku za skôr zlý alebo veľmi zlý.

Hodnotenie stavu zamestnanosti na Slovensku bolo síce v lete 2009 menej negatívne ako pred poslednými parlamentnými voľbami na jar 2006, kedy ho za skôr zlý považovalo 45% občanov a za veľmi zlý dokonca až 50% slovenských občanov, ale negatívnejšie ako na jeseň 2009, kedy ho za skôr zlý považovalo 56% a za veľmi zlý 32% Slovákov.

Na druhej strane, hodnotenie osobnej situácie v zamestnaní nie je také dramatické, hoci aj tu nastal pokles. Kým na jeseň 2008 považovalo svoju situáciu v zamestnaní za skôr zlú alebo veľmi zlú 23% Slovákov, v lete 2009 to bolo už 29% slovenských občanov. V tomto prípade však neexistujú dáta za dlhšie obdobie, takže nie je možné porovnanie z hľadiska dlhodobějších trendov.

Ani pri hodnotení finančnej situácie domácností slovenských občanov nedošlo k dramatickému prepádu ako v prípade hodnotenia ekonomickej situácie a stavu zamestnanosti v krajine, ale „iba“ k výraznému poklesu. Kým na jeseň 2008 považovalo finančnú situáciu svojej domácnosti za veľmi dobrú alebo skôr dobrú 61% občanov, v lete 2009 to bolo 53%. To je však stále výrazne pozitívnejšie hodnotenie ako na jar 2006, keď finančnú situáciu svojej domácnosti považovalo za veľmi dobrú alebo skôr dobrú iba 40% Slovákov.

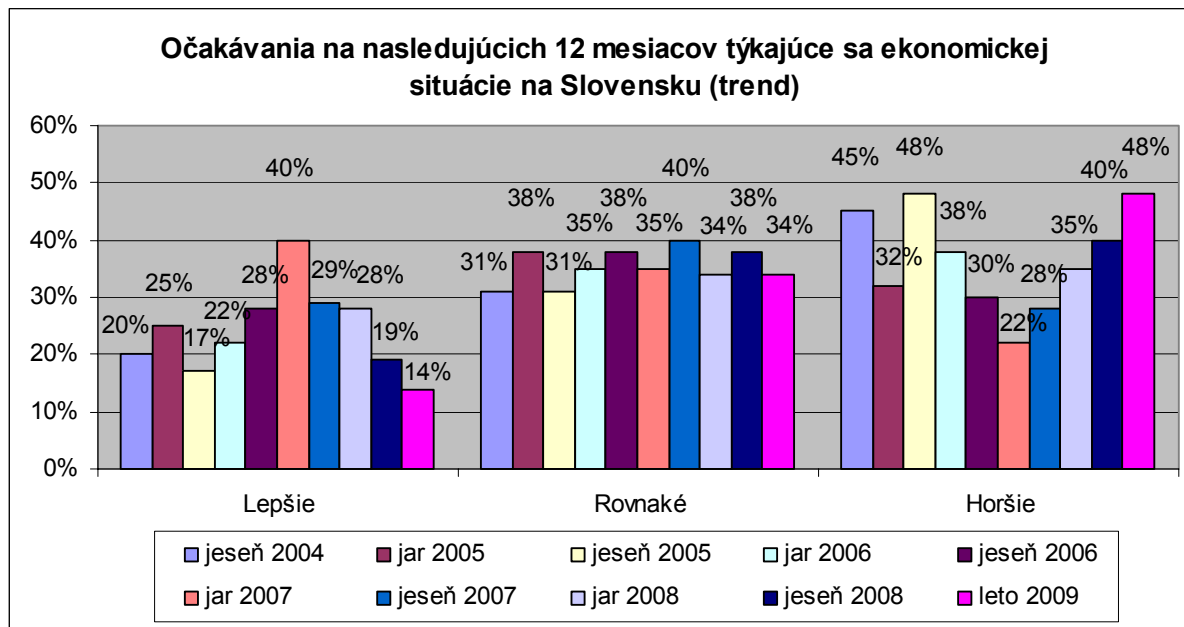
Hodnotenie súčasnej situácie v rôznych oblastiach - trend (graf 2)



1.2. Očakávania na najbližších 12 mesiacov

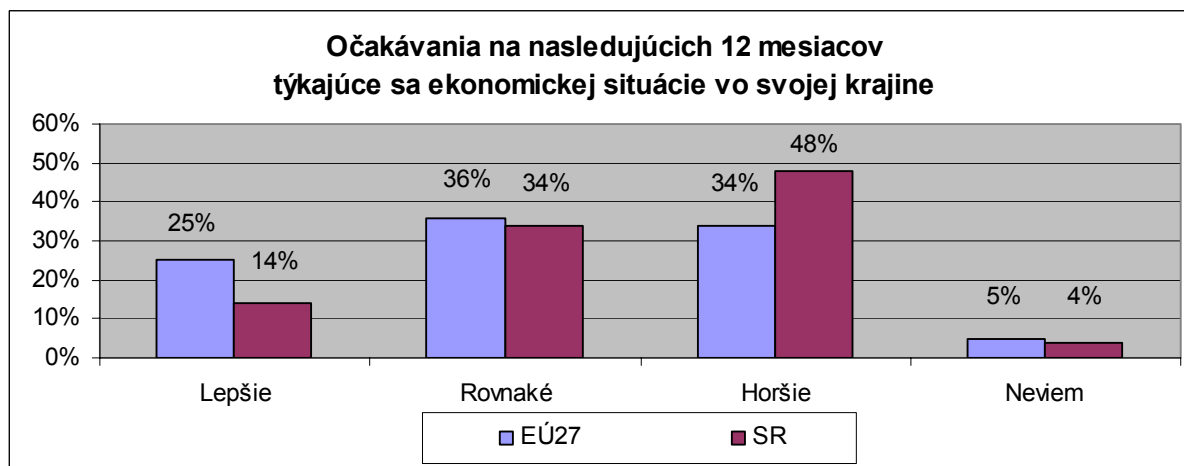
Ani pokiaľ ide o očakávania na najbližších dvanásť mesiacov, nie sú Slováci v súčasnej dobe veľkí optimisti. Počet slovenských občanov, ktorí očakávajú zlepšenie ekonomickej situácie na Slovensku v lete 2009 klesol v porovnaní s jeseňou 2008 z 19% na 14% a zároveň počet občanov očakávajúcich zhoršenie vzrástol zo 40% na 48%.

Otázka: Aké sú Vaše očakávania pre nasledujúcich 12 mesiacov: bude nasledujúcich 12 mesiacov lepších, horších alebo rovnakých, čo sa týka...?

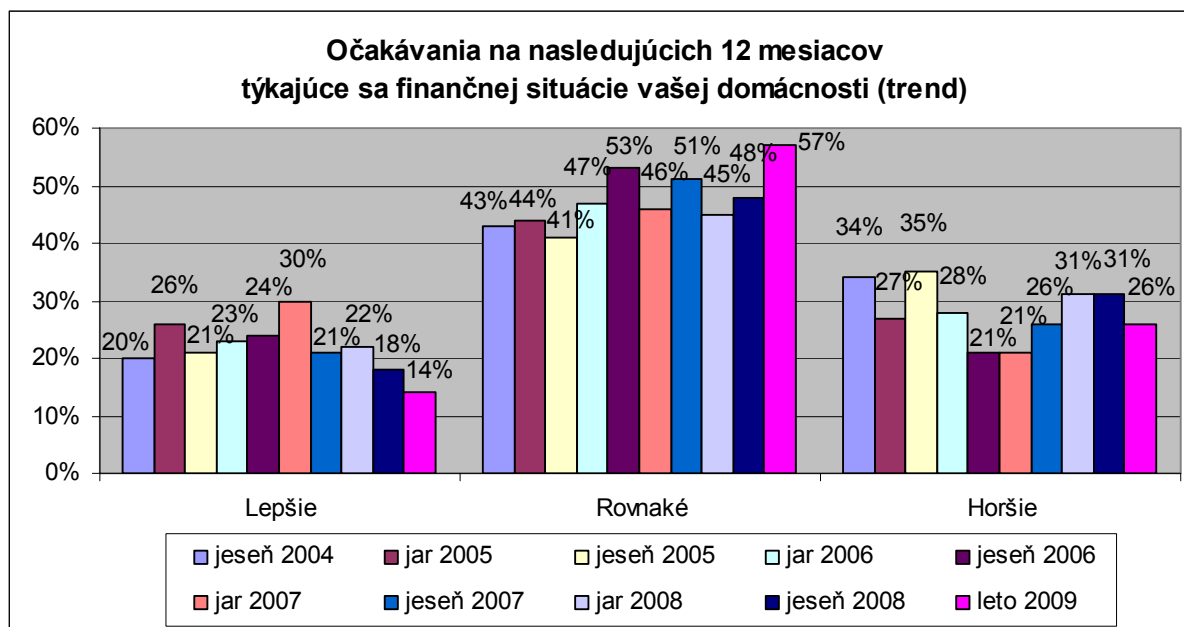


Na rozdiel od hodnotenia súčasnej situácie, keď k dramatickému poklesu pozitívneho hodnotenia došlo za posledných niekoľko mesiacov po predchádzajúcom období niekoľkých rokov relatívnej stability, alebo len malých výkyvov, v prípade očakávaní na nasledujúcich dvanásť mesiacov môžeme pozorovať postupný pokles optimizmu a nárast pesimizmu už od jari 2007, čo znamená, že táto zmena nemusí súvisieť iba s finančnou a hospodárskou krízou, ale má viac príčin.

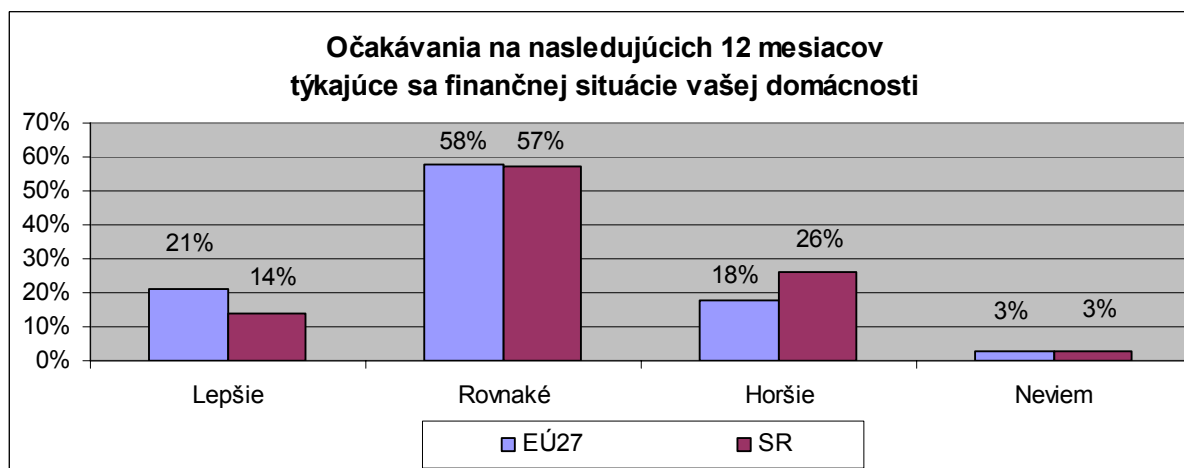
Slováci sú menej optimistickí pokiaľ ide o ich očakávania na nasledujúcich dvanásť mesiacov aj pri porovnaní s priemerom Európskej únie. Kým v celoeurópskom priemere očakáva zhoršenie ekonomickej situácie vo svojej krajine iba tretina občanov EÚ27, na Slovensku je to takmer polovica.



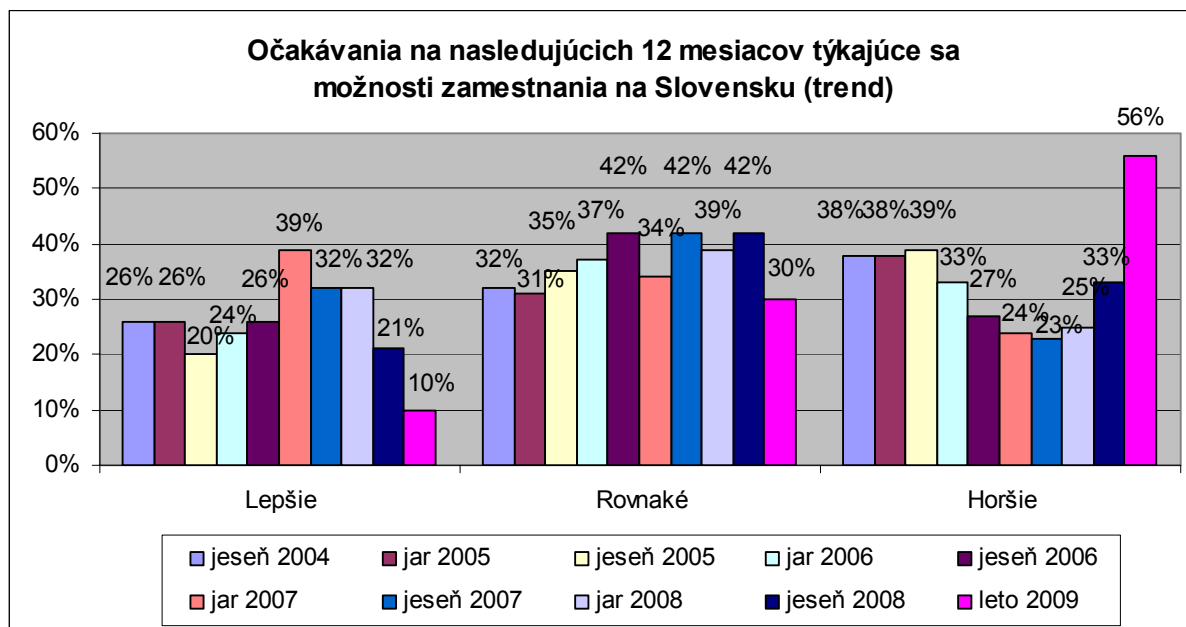
Pokiaľ ide o očakávania týkajúce sa finančnej situácie domácností slovenských občanov na nasledujúcich dvanásť mesiacov, nie je trend až taký negatívny ako v prípade očakávaní týkajúcich sa ekonomickej situácie na Slovensku. Došlo síce k miernemu poklesu počtu tých, ktorí očakávajú zlepšenie situácie, ale súčasne, možno trochu prekvapujúco, aj k zníženiu počtu tých, ktorí očakávajú zhoršenie situácie a tak najvyšší nárast bol zaznamenaný v kategórii tých, ktorí v nasledujúcich dvanástich mesiacoch neočakávajú žiadnu zmenu finančnej situácie svojej domácnosti.



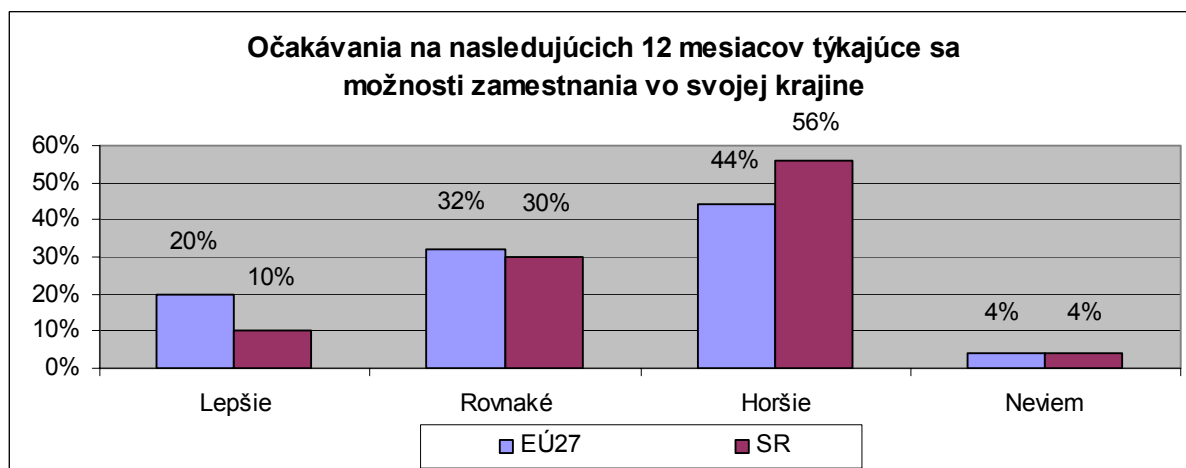
Slováci sú tiež mierne pesimistickejší v porovnaní s priemerom EÚ27.



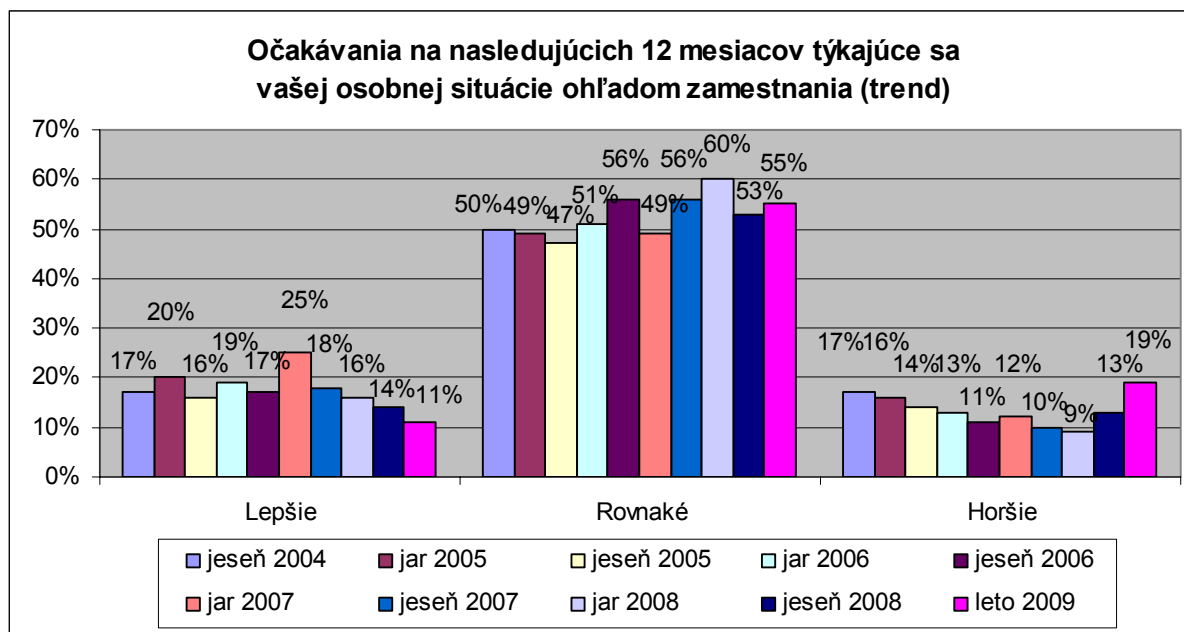
Najpesimistickejšie sú na Slovensku očakávania týkajúce sa možnosti zamestnania na Slovensku v nasledujúcich dvanástich mesiacoch. Tu došlo aj k najväčšiemu nárastu očakávaní zhoršenia situácie až o 23 percentuálnych bodov. Kým na jeseň 2008 očakávala zhoršenie možnosti zamestnania na Slovensku iba tretina Slovákov, v lete 2009 to bolo už viac ako polovica slovenských občanov.



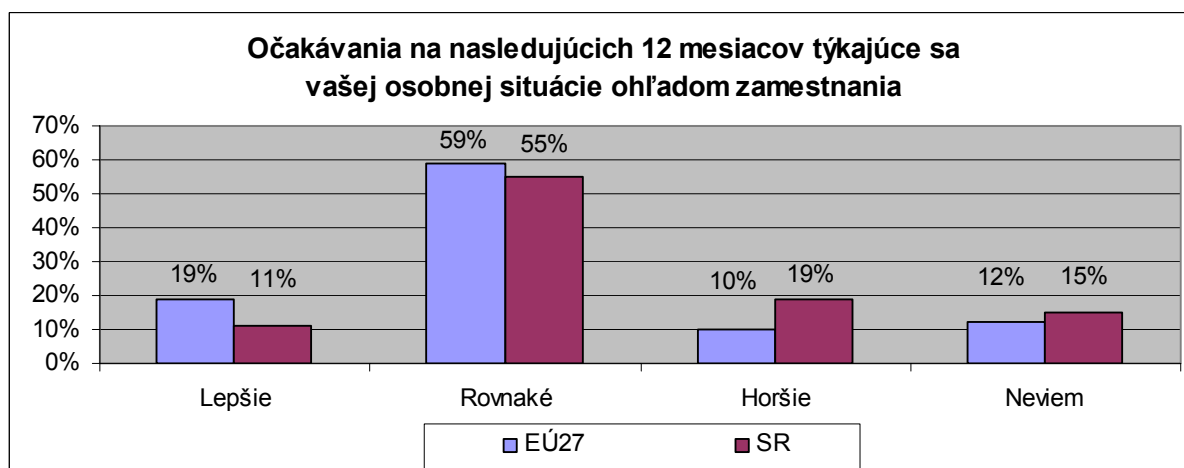
Slovenskí občania sú v tomto ohľade tiež pesimistickejší než občania Európskej únie. Zhoršenie možnosti zamestnania vo svojej krajine očakáva 44% občanov EÚ27 v porovnaní s 56% občanov SR.



Prekvapujúco, oveľa menej sú Slováci pesimistickí pokiaľ ide o očakávania týkajúce sa ich osobnej situácie ohľadom zamestnania. V porovnaní s jeseňou 2008 došlo v lete 2009 iba k miernemu nárastu počtu tých, ktorí očakávali zhoršenie svojej situácie a to z 13% na 19%. Zdá sa teda, že napriek tomu, že slovenskí občania veľmi citlivo vnímajú správy o zhoršujúcej sa ekonomickej situácii na Slovensku, o problémoch, prípadne krachu mnohých firiem a o prepúšťaní, a očakávajú ďalšie zhoršovanie situácie v týchto oblastiach v nasledujúcich dvanástich mesiacoch, väčšina z nich neočakáva, že sa ich tieto problémy osobne dotknú.



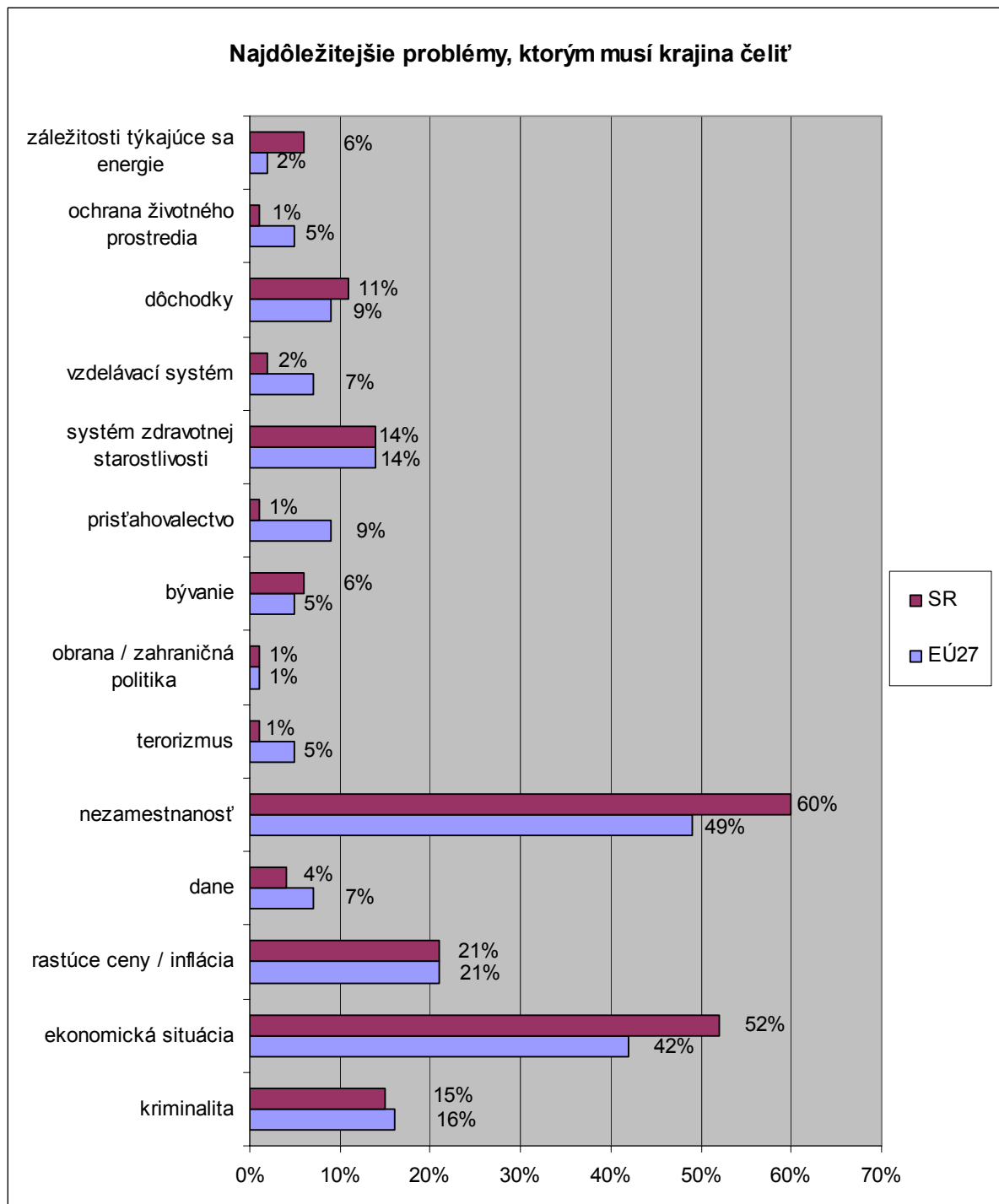
Slováci sú aj v tomto ohľade pesimistickejší ako je európsky priemer, keď zhoršenie očakáva 19% občanov SR v porovnaní s 10% občanov EÚ27. Väčšina občanov SR ako aj väčšina občanov EÚ27 však neočakáva v nasledujúcich dvanástich mesiacoch žiadnu zmenu pokiaľ ide o ich osobnú situáciu ohľadom zamestnania.



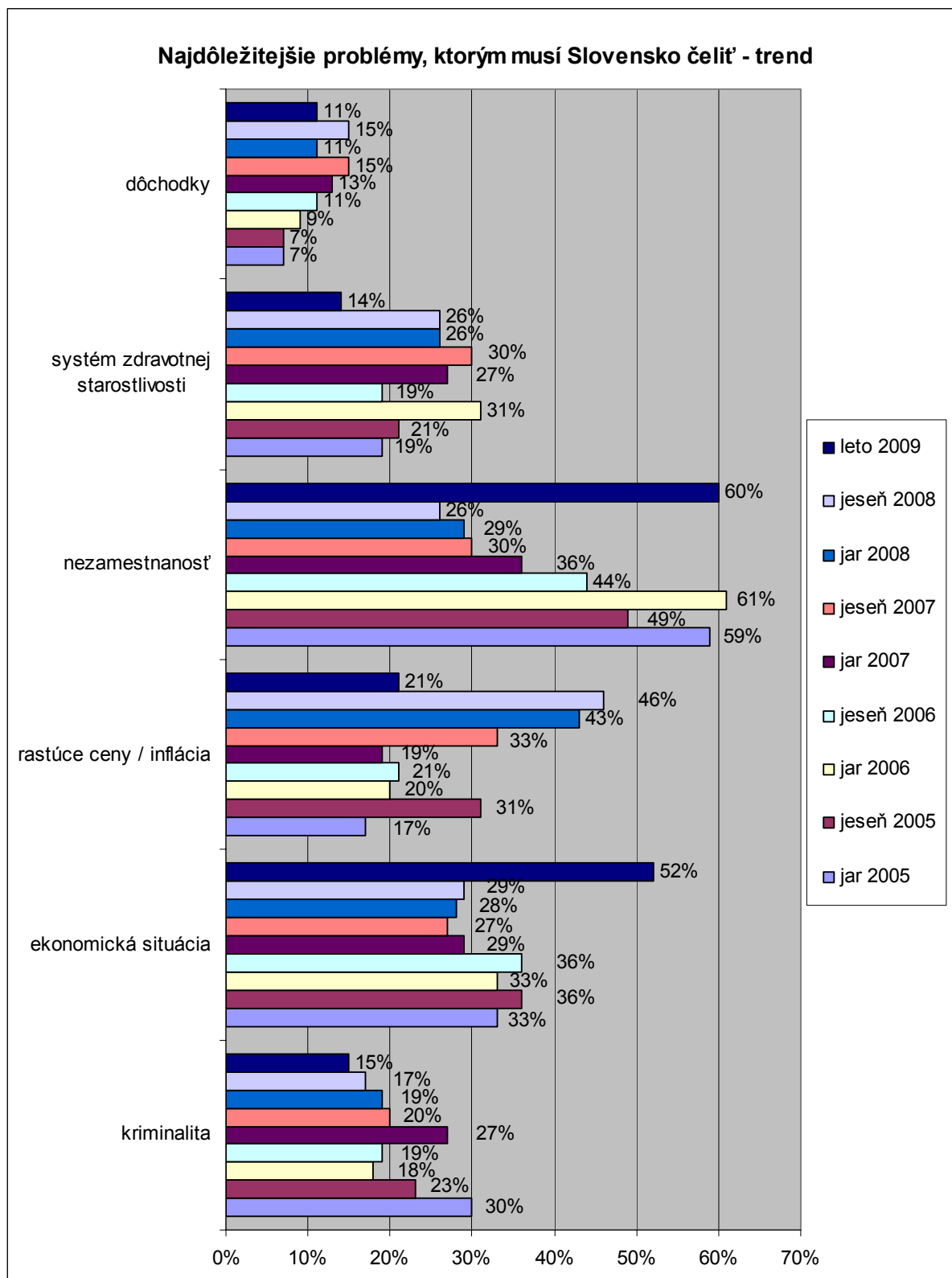
1.3. Problémy ktorým musí Slovensko čeliť

Dva najdôležitejšie problémy, ktorým musí Slovensko v súčasnosti čeliť, sú podľa jeho občanov nezamestnanosť a ekonomická situácia. Nezamestnanosť považuje za najzávažnejší problém svojej krajiny 60% slovenských občanov a ekonomickú situáciu 52% občanov. Tieto dva problémy vysoko dominujú nad ostatnými problémami. Nezamestnanosť a ekonomická situácia sú ako dva najzávažnejšie problémy vnímané aj v celoeurópskom priemere, aj keď menej intenzívne.

Otázka: Čo si myslíte, ktoré sú dva najdôležitejšie problémy, ktorým musí Slovensko v súčasnosti čeliť?



Mimoriadne zaujímavý pohyb môžeme pozorovať z pohľadu trendov. Po dva a pol ročnom období, v ktorom počet slovenských občanov, ktorí za jeden z dvoch najzávažnejších problémov Slovenska považovali nezamestnanosť, klesal postupne z 61% až na 26% v priebehu tri štvrté roka došlo k úplnému zvráteniu tohto trendu a návratu na úroveň z jari 2006.



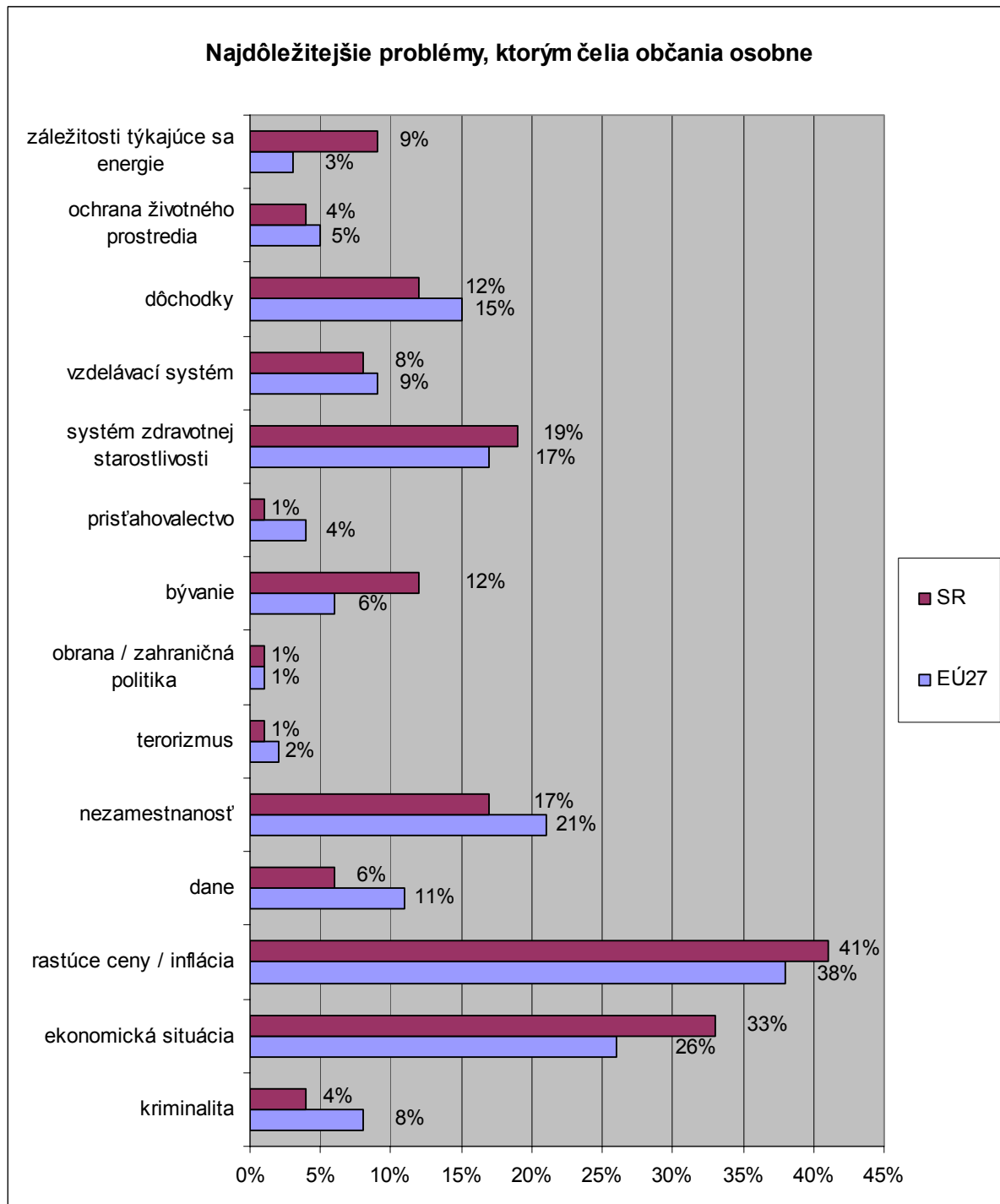
Úplne opačný vývoj bol v uplynulom období v pohľade na rastúce ceny/infláciu. Od jari 2007 do jesene 2008 rástol počet slovenských občanov, ktorí túto oblasť považovali za jeden z najdôležitejších problémov, ktorým musí Slovensko čeliť, z 19% až na 46%, v lete 2009 však ich počet prudko klesol na 21%. K uvedenému pravdepodobne prispelo aj zavedenie eura na Slovensku od 1. januára 2009, ktoré napriek obavám časti verejnosti, nevedlo k badateľnému nárastu cien v prvom polroku 2009.

Nemenej zaujímavý, aj keď mierne odlišný je vývoj pohľadu slovenských občanov na ekonomickú situáciu. V tomto prípade sa situácia od jari 2005 až do jesene 2008 vyznačovala relatívne stabilným pohľadom Slovákov na túto oblasť. V období od jari 2005 do jesene 2006 sa počet občanov, ktorí ekonomickú situáciu považovali za jeden z dvoch najdôležitejších problémov, ktoré musí Slovensko riešiť, pohyboval v rozmedzí od 33% do 36% a v období od jari 2007 do jesene 2008 dokonca iba v rozmedzí od 27% do 29%. V lete 2009 však ich počet prudko stúpol na 52%.

Tieto tri výrazné zmeny v trendoch možno bez najmenších pochybností pripísať na vrub svetovej finančnej a hospodárskej krízy a predovšetkým jej dopadom na Slovensko.

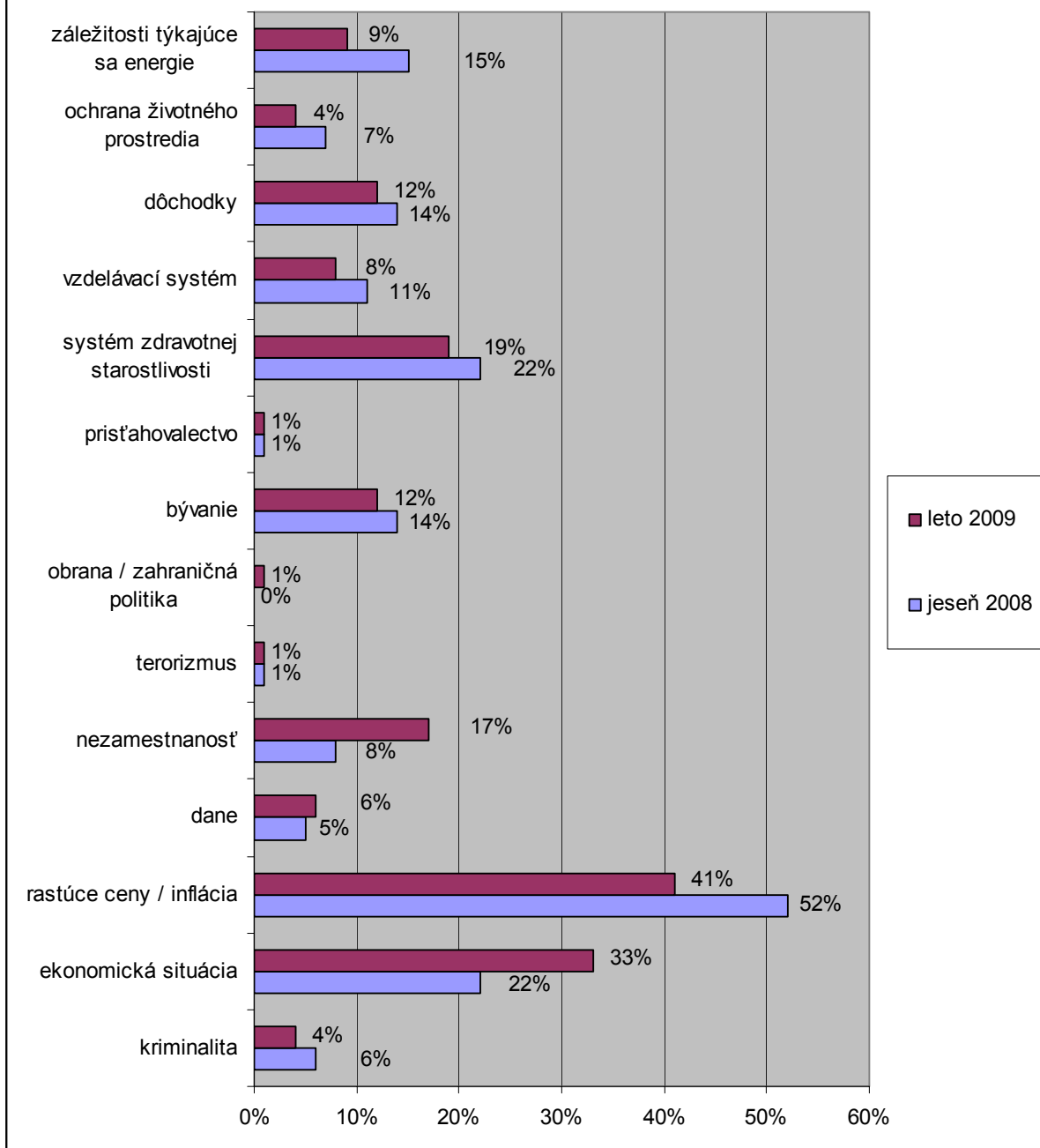
Respondenti v prieskume odpovedali aj na podobnú otázku, ktorá sa však týkala dvoch najdôležitejších problémov, ktorým v súčasnosti čelia oni osobne. V tomto prípade sa na prvom mieste ocitli rastúce ceny/inflácia (41%), na druhom ekonomická situácia (33%) a na treťom mieste systém zdravotnej starostlivosti (19%). Až na štvrtom mieste (17%) sa ocitla nezamestnanosť. Aj v celoeurópskom priemere bolo poradie na prvých dvoch miestach rovnaké, aj keď občania EÚ27 pociťujú tieto problémy o niečo menej výrazne ako slovenskí občania. V EÚ27 však viac občanov než na Slovensku pociťuje nezamestnanosť ako problém, ktorému čelia oni osobne, takže sa v rebríčku dostal na tretie miesto pred systémom zdravotnej starostlivosti.

Otázka: Ktoré sú podľa vás dva najdôležitejšie problémy, ktorým v súčasnosti čelíte vy osobne?



Otázka o najdôležitejších problémoch, ktorým občania čelia osobne, sa v prieskume „Štandardný Eurobarometer“ objavila iba druhýkrát, preto nie je možná analýza dlhodobých trendov. Pri porovnaní s jeseňou 2008 môžeme pozorovať, že počet Slovákov, ktorí považujú rastúce ceny/infláciu za jeden z dvoch najzávažnejších problémov, ktorým musia čeliť osobne, klesol z 52% na 41%. Na druhej strane počet slovenských občanov, ktorí za takýto problém považujú ekonomickú situáciu, vzrástol z 22% na 33% a počet občanov ktorí musia čeliť nezamestnanosti (resp. to považujú za jeden z najdôležitejších osobných problémov) vzrástol z 8% na 17%.

Najdôležitejšie problémy, ktorým čelia občania osobne - trend



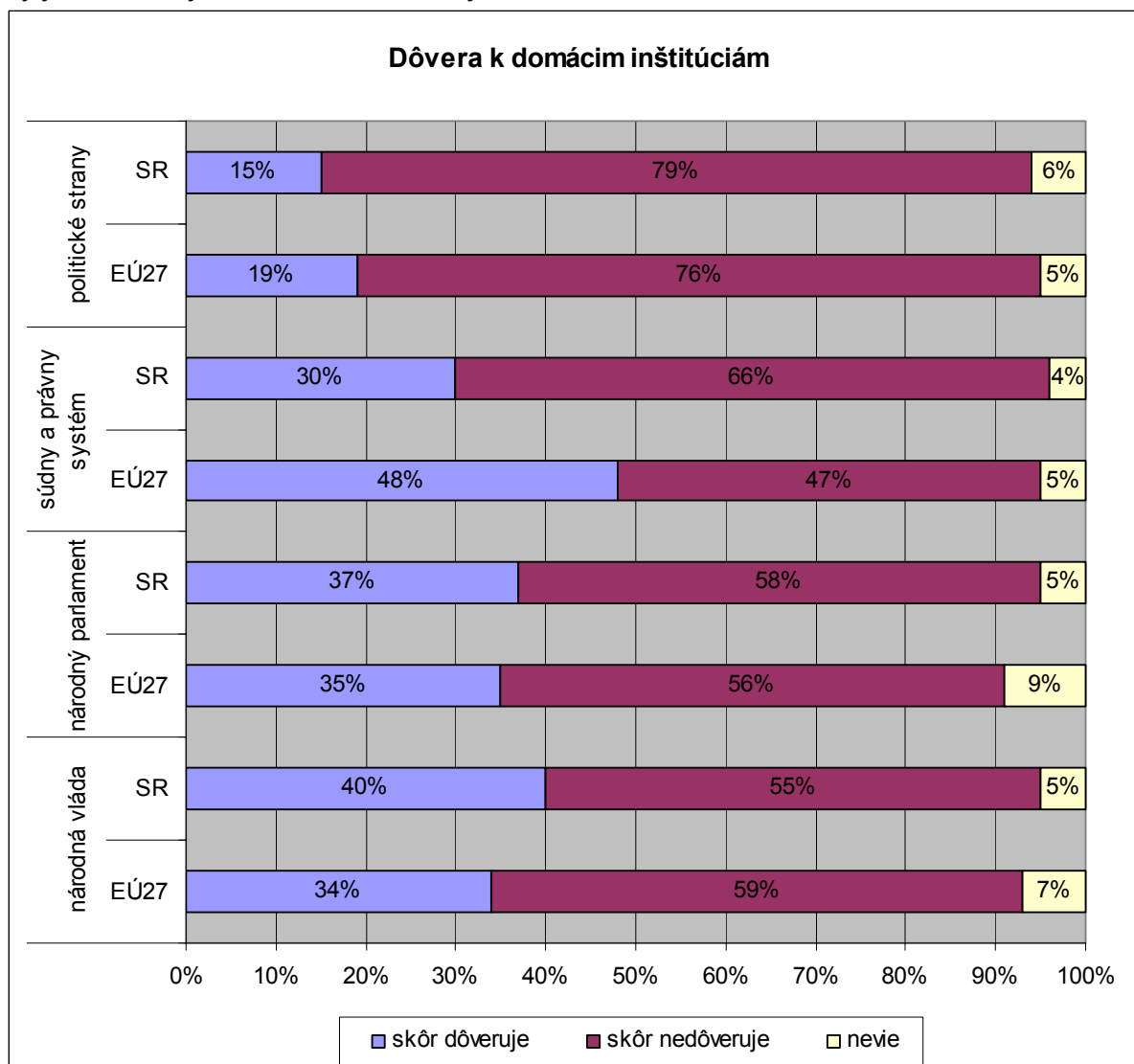
Môžeme teda konštatovať, že napriek tomu, že rastúce ceny/inflácia neboli v lete 2009 slovenskými občanmi vnímané ako jeden z dvoch najdôležitejších problémov, ktorým musí Slovensko čeliť, pre občanov samotných ostávajú najdôležitejším problémom.

2. Dôvera

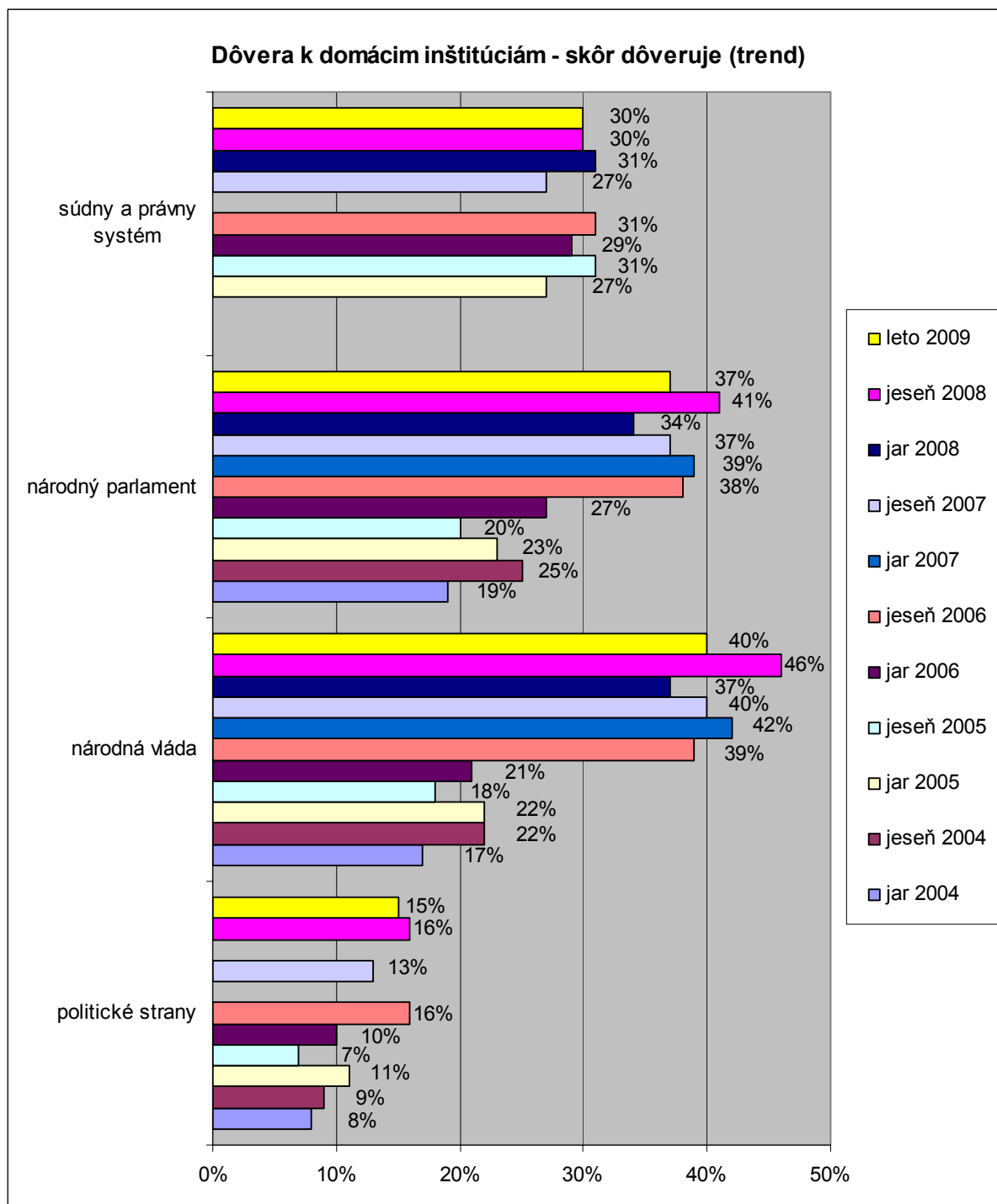
2.1. Dôvera k domácim inštitúciám

Väčšina slovenských občanov nedôveruje domácim inštitúciám. V tomto smere sa však výrazne neodlišujú od celoeurópskeho priemeru. Dôvera k národnej vláde a národnému parlamentu je na Slovensku dokonca o niečo vyššia ako je celoeurópsky priemer. Kým v EÚ27 dôveruje národnému parlamentu 35% občanov, na Slovensku je to 37%. Kým národnej vláde dôveruje v EÚ27 34% občanov, na Slovensku je to až 40%. Na Slovensku je naopak mierne nižšia dôvera k politickým stranám. Najväčší rozdiel medzi SR a EÚ27 je však v dôvere k súdnemu a právnomu systému. Kým v EÚ27 mu dôveruje takmer polovica (48%) občanov, na Slovensku to nie je ani tretina (30%) občanov.

Otázka: Do akej miery dôverujete niektorým inštitúciám. Povedzte pre každú z nasledujúcich inštitúcií, či jej skôr dôverujete alebo skôr nedôverujete.

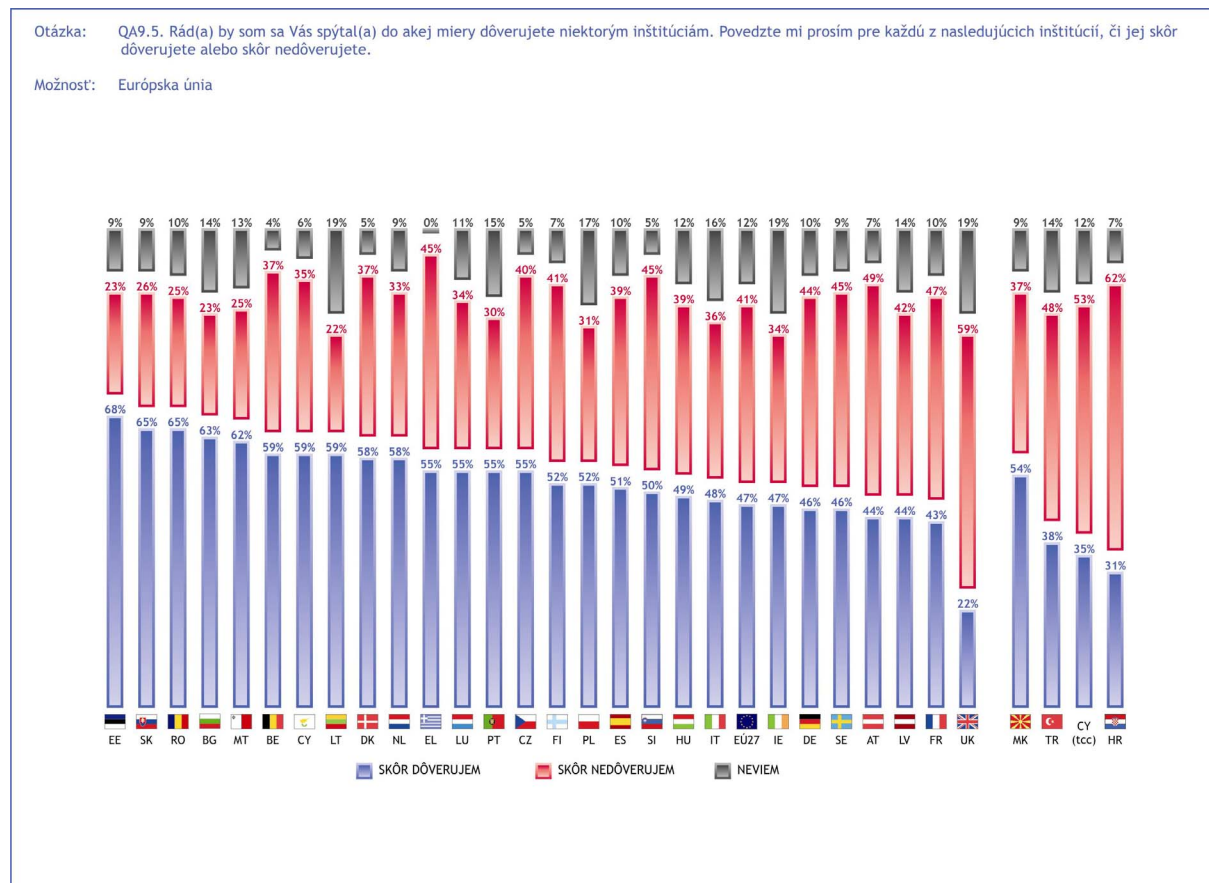


Tieto údaje sa výrazne neodlišujú od výsledkov prieskumu Eurobarometer v uplynulých troch rokoch a teda len potvrdzujú trend stabilnej a relatívne vysokej (v porovnaní s priemerom EÚ27 ako aj v porovnaní s predchádzajúcim volebným obdobím) dôvery slovenských občanov k národnej vláde a parlamentu a zároveň trend rovnako stabilnej, ale výrazne nízkej (v porovnaní s priemerom EÚ27, ale nie v porovnaní s predchádzajúcim volebným obdobím) dôvery k súdnemu a právnomu systému. (Otázka týkajúca sa dôvery k polícii nebola v Štandardnom Eurobarometri č. 71 položená.)



2.2. Dôvera k inštitúciám Európskej únie

V kontraste s prevládajúcou nedôverou k domácim inštitúciám, na Slovensku prevláda vysoká dôvera k EÚ a jej inštitúciám. Európskej únii dôveruje 65% slovenských občanov, čo našu krajinu radí na druhé miesto v rebríčku dôvery k EÚ (spolu s Rumunskom), hneď za Estónsko (68%) a pred Bulharsko (63%).



Najdôveryhodnejšou inštitúciou EÚ zostáva naďalej Európsky parlament, ktorému dôveruje 67% slovenských občanov, čo je o 19 percentuálnych bodov viac ako je priemer EÚ27. Slovensko je zároveň zo všetkých členských krajín EÚ krajinou s najvyššou mierou dôvery k EP pred Belgickom (65%) a Maltou (64%).

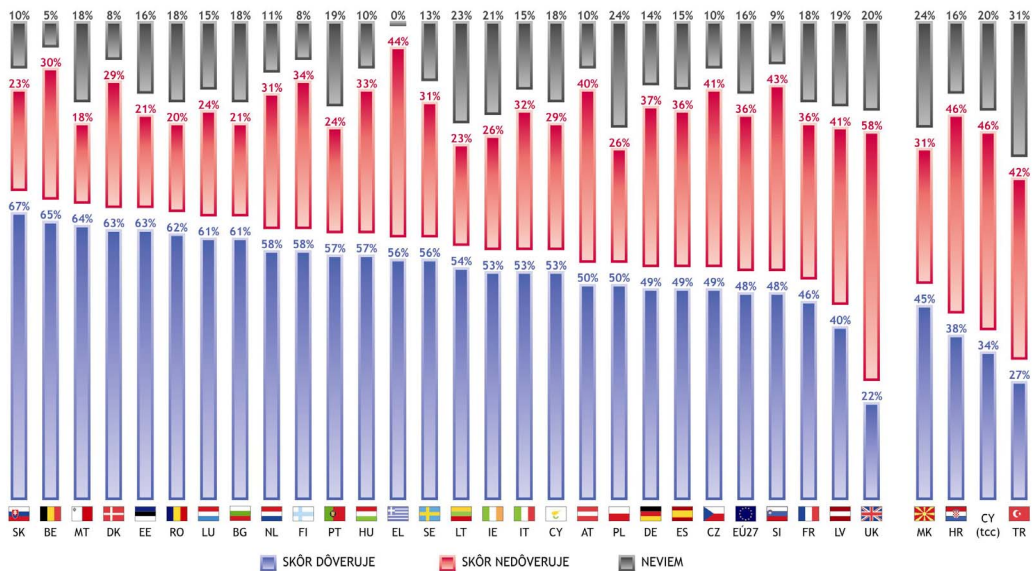
Európskej komisii dôveruje na Slovensku o niečo menej občanov ako Európskemu parlamentu - 61% občanov, čo je o 17 percentuálnych bodov viac ako je európsky priemer. Slovensko je tak krajinou s druhou najvyššou mierou dôvery k EK hneď po Belgicku (62%) a pred Estónskom (60%).

Aj dôvera k Európskej centrálnej banke je na Slovensku výrazne vyššia ako je priemer EÚ27. ECB dôveruje 58% občanov SR, čo je o 14 percentuálnych bodov viac ako je európsky priemer.

Vysoká miera dôvery slovenských občanov k európskym inštitúciám je dlhodobá a stabilná.

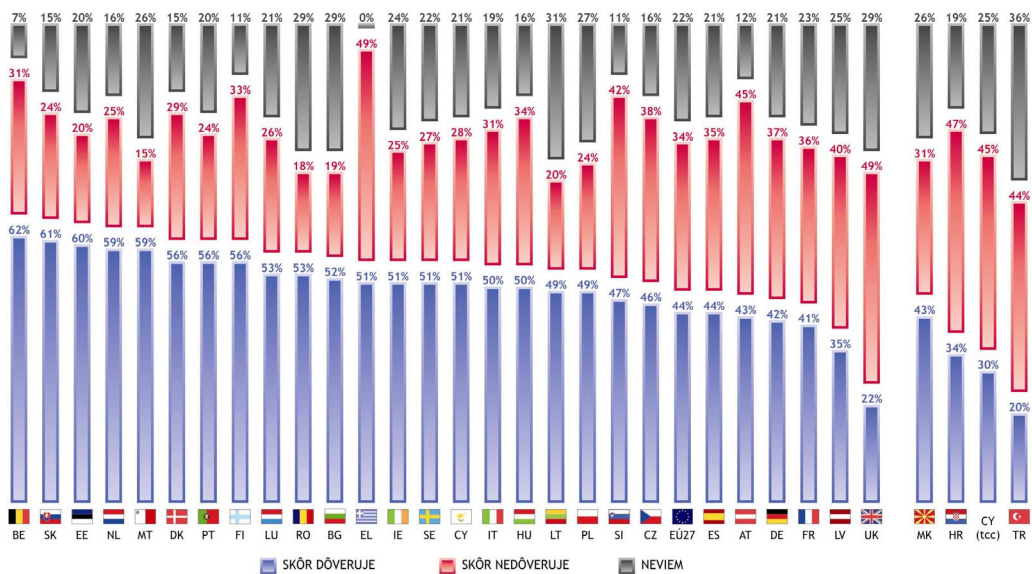
Otázka: QA14.1. Povedzte mi prosím ku každej inštitúcii, či jej skôr dôverujete alebo skôr nedôverujete?

Možnosť: Európsky parlament



Otázka: QA14.2. Povedzte mi prosím ku každej inštitúcii, či jej skôr dôverujete alebo skôr nedôverujete?

Možnosť: Európska komisia

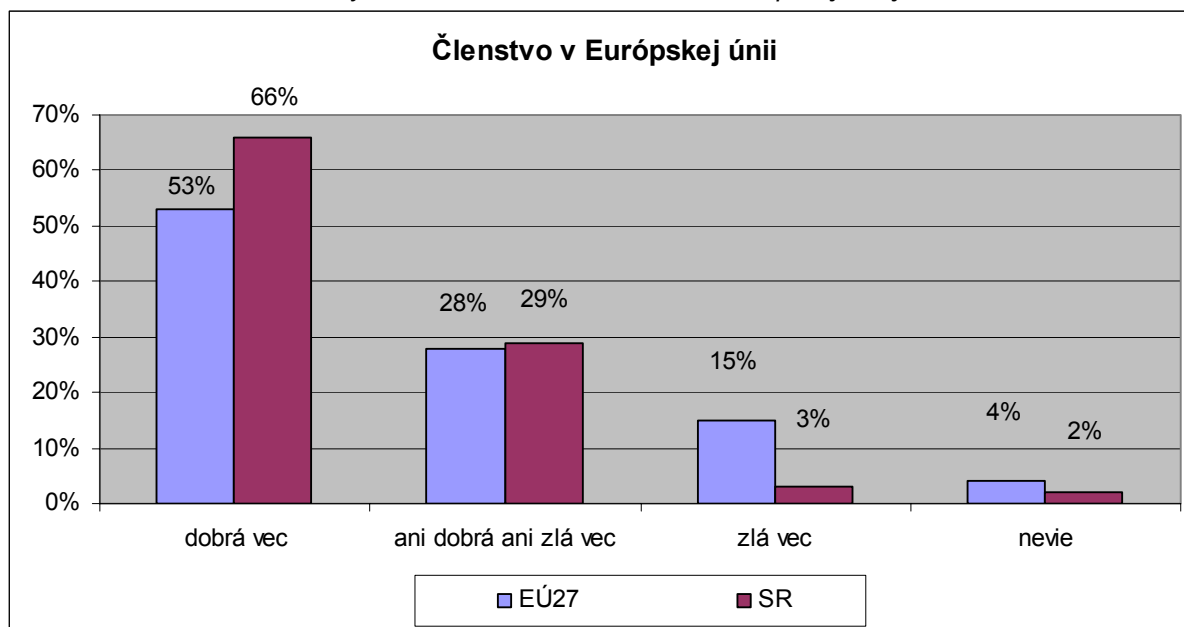


3. Pohľad na Európsku úniu

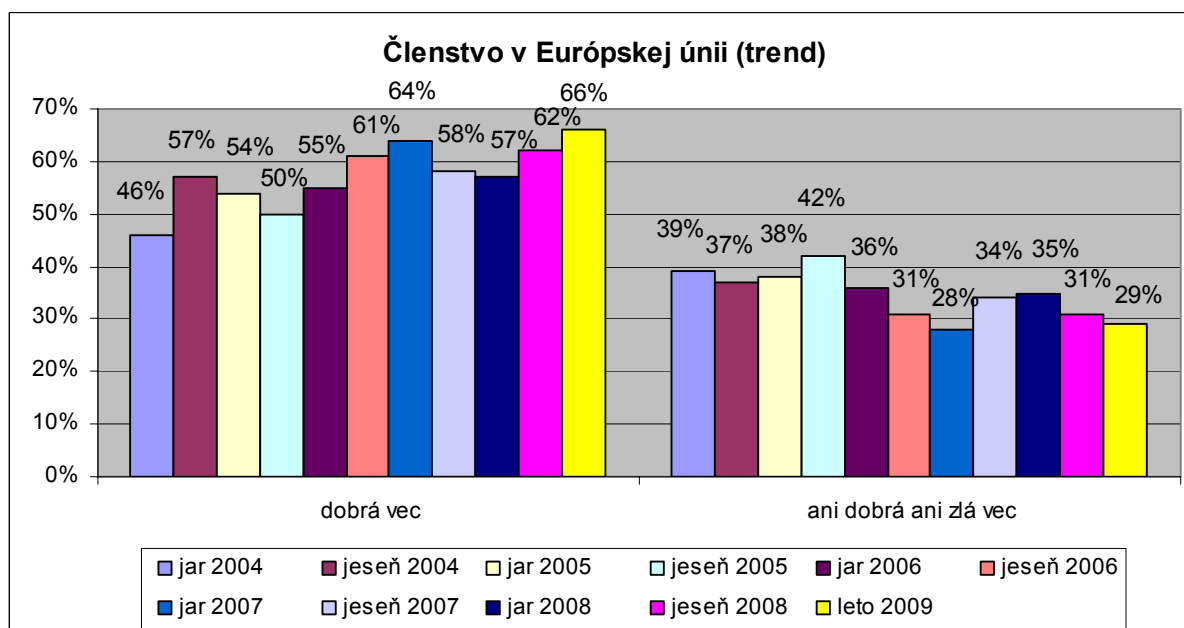
3.1. Slovensko v Európskej únii

Členstvo Slovenska v Európskej únii považuje za dobrú vec 66% slovenských občanov, čo je o 13 percentuálnych bodov viac ako je priemer EÚ27.

Otázka: Vo všeobecnosti si myslíte, že členstvo Slovenska v Európskej únii je...?

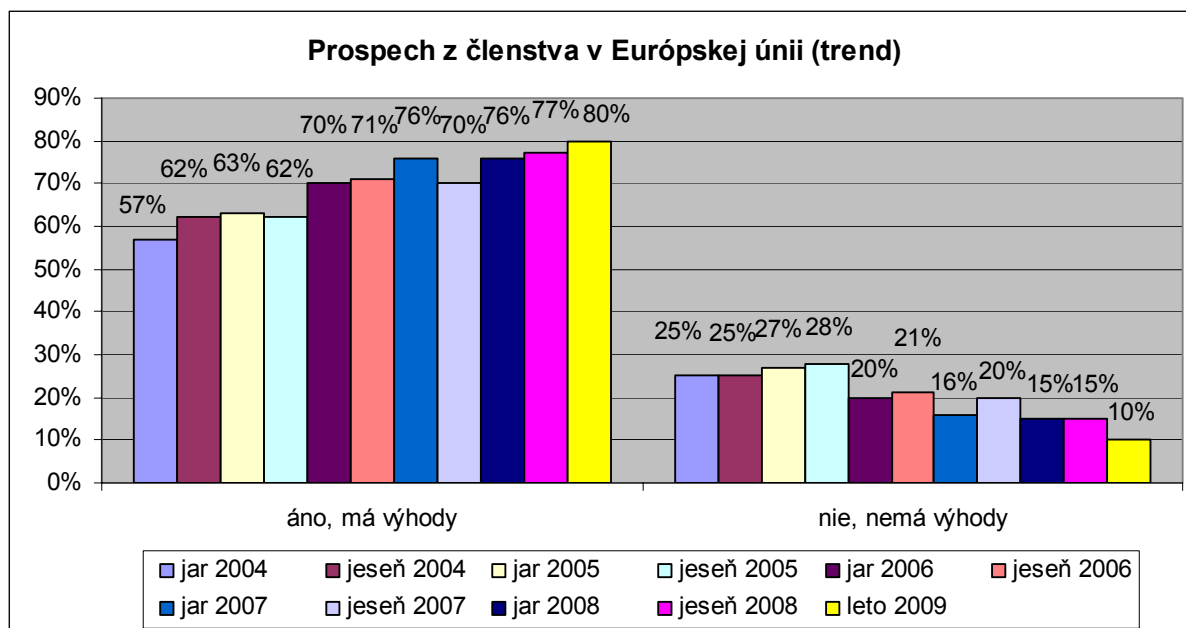
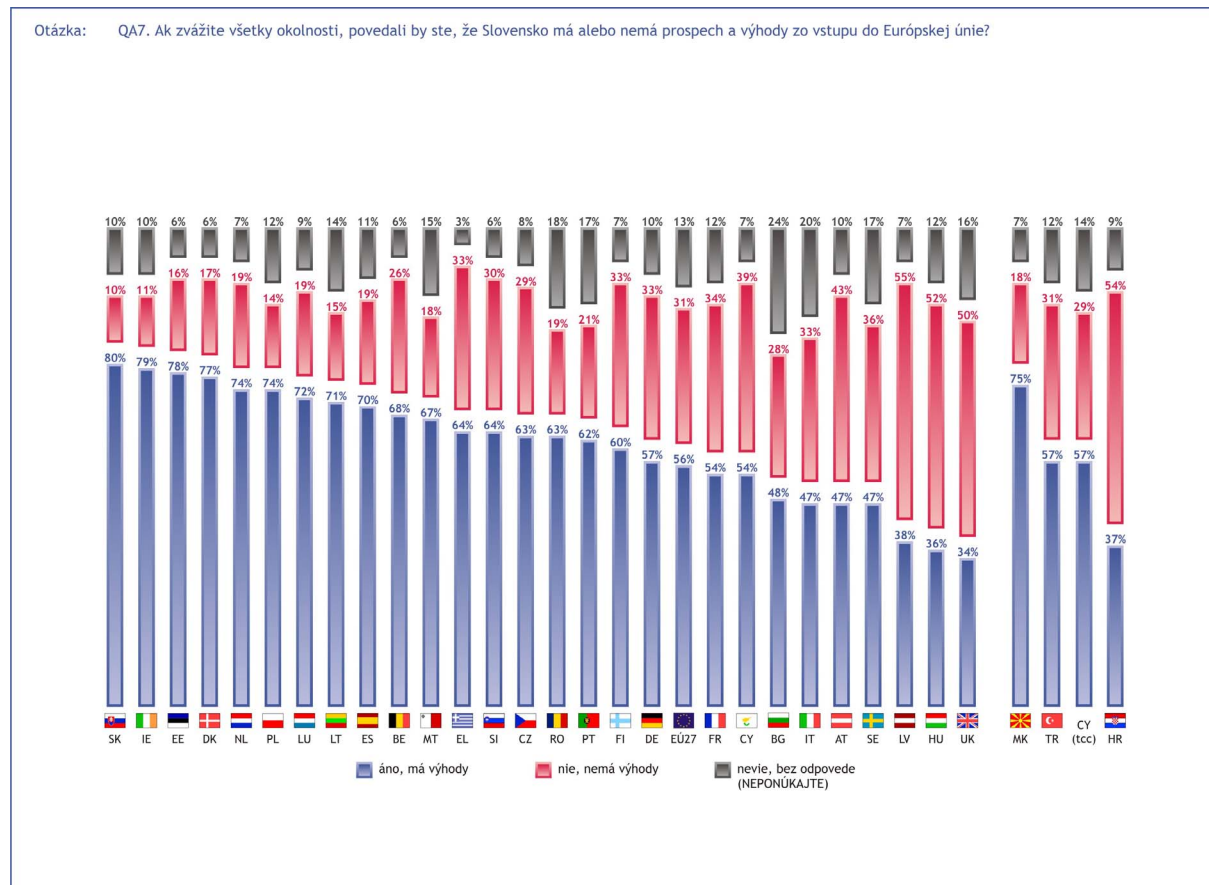


Je to zároveň najvyššie percento od vstupu Slovenskej republiky do Európskej únie v roku 2004. Aj pod tento nárast sa mohla podpísať finančná a hospodárska kríza, keďže predovšetkým v médiách ekonomickí experti často spomínali členstvo v EÚ ako jednu zo záruk, že kríza nemá a nebude mať na Slovensko taký zdrvivý dopad ako keby nebolo súčasťou jednotného trhu EÚ.



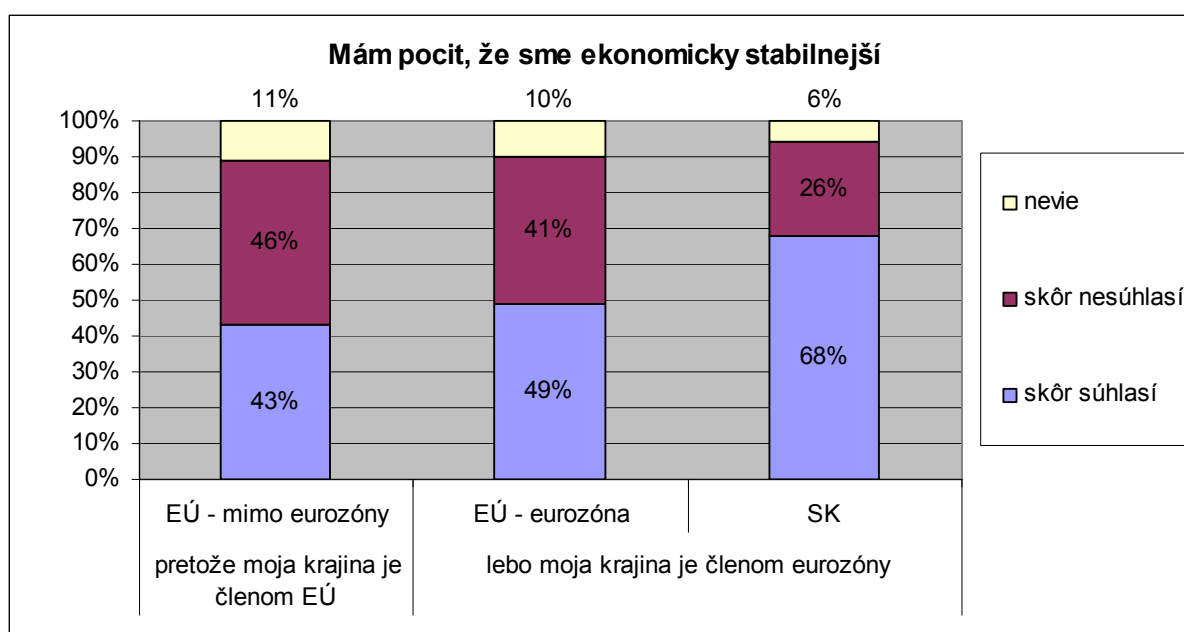
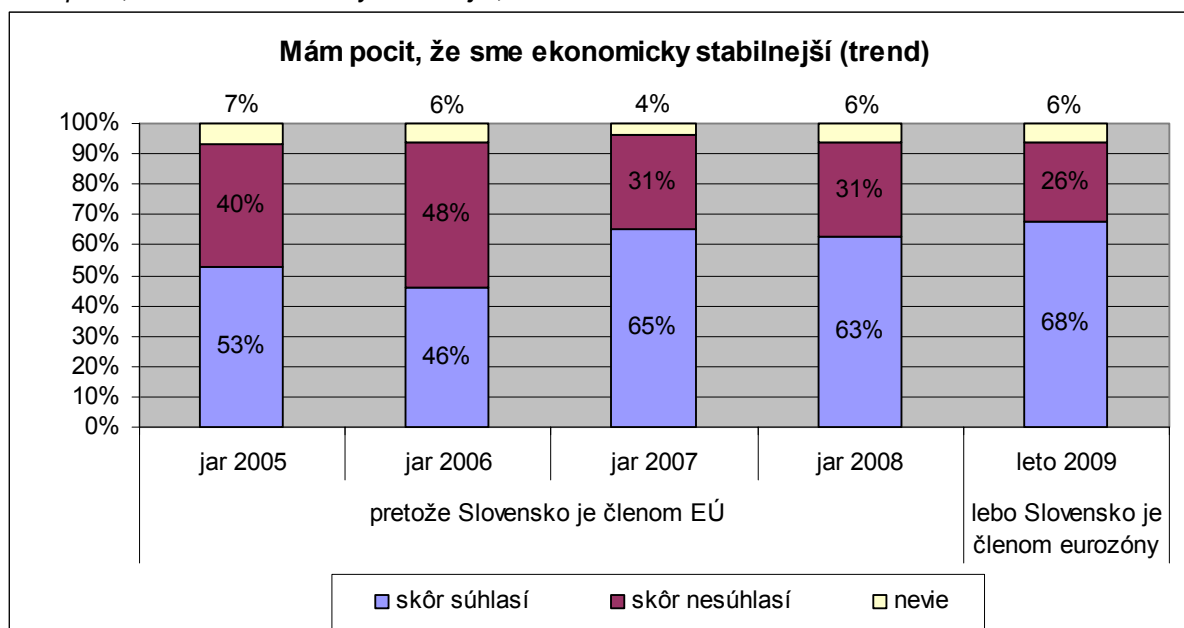
3.2. Prospech z členstva v Európskej únii

Drivá väčšina slovenských občanov, až 80%, čo je o 24 percentuálnych bodov viac ako je priemer EÚ27, si myslí, že Slovensko má výhody zo vstupu do Európskej únie. Slovensko sa tak dostalo na čelo rebríčka krajín EÚ v tomto ukazovateli pred Írskom a Estónskom.



Počet Slovákov, ktorí sa domnievajú, že ich krajina má prospech z členstva v Európskej únii tak v lete 2009 dosiahol nové maximum od vstupu Slovenskej republiky do EÚ. Aj na tomto miernom náraste sa mohla podieľať svetová finančná a hospodárska kríza a vnímanie Európskej únie ako faktora minimalizujúceho jej negatívne dopady na našu krajinu (čo potvrdzujú aj výsledky prieskumu popísané v kapitole *Európska únia a globalizácia*), aj keď nárast počtu Slovákov, ktorí si myslia, že ich krajina má prospech z členstva v EÚ, môžeme pozorovať kontinuálne od jesene 2007. Súčasne po vstupe Slovenska do eurozóny vzrástol počet Slovákov, ktorí si myslia, že sme vďaka EÚ ekonomicky stabilnejší, a to z 63% (jeseň 2008) na 68% (leto 2009). Pohľad Slovákov je v tomto ohľade oveľa pozitívnejší ako pohľad občanov krajín EÚ z eurozóny i mimo eurozóny. V eurozóne si iba 49% občanov myslí, že ich krajina je ekonomicky stabilnejšia vďaka prijatiu eura a mimo eurozóny si iba 43% občanov myslí, že ich krajina je ekonomicky stabilnejšia vďaka členstvu v EÚ.

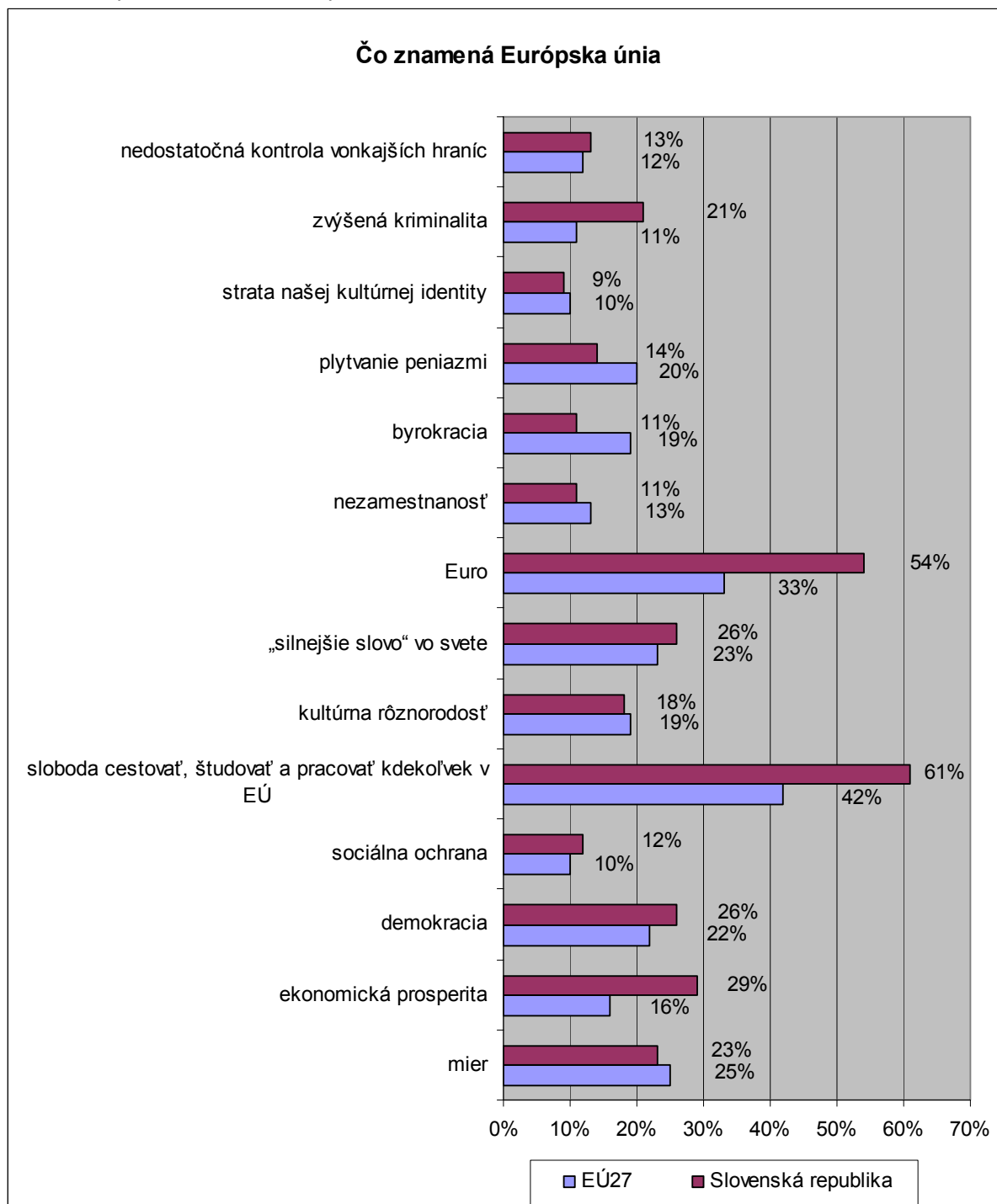
Otázka: Povedzte pre každý z nasledujúcich výrokov, či s ním skôr súhlasíte alebo skôr nesúhlasíte? Mám pocit, že sme ekonomicky stabilnejší,....



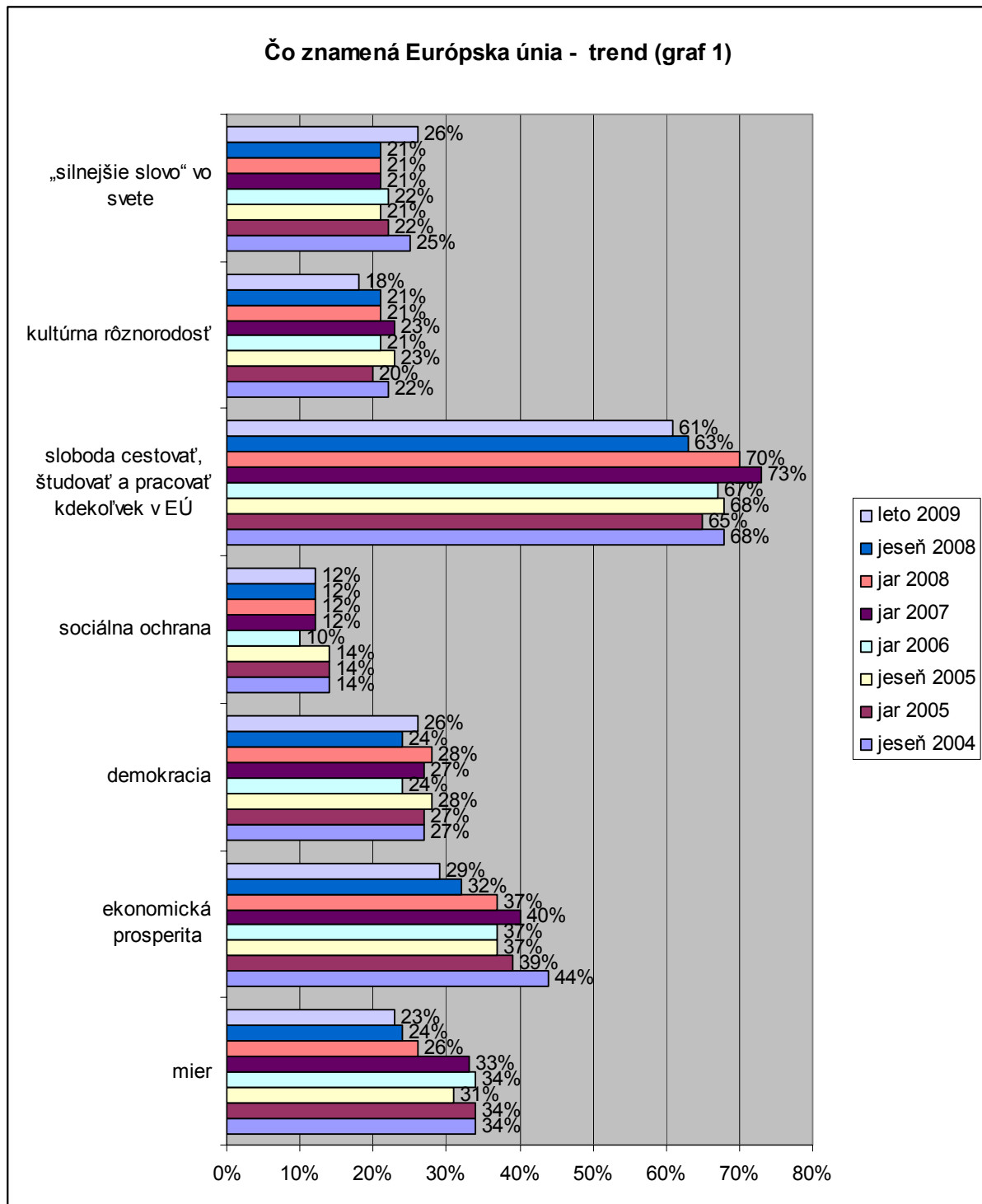
3.3. Vnímanie Európskej únie

Pre väčšinu Slovákov Európska únia znamená slobodu cestovať, študovať a pracovať kdekoľvek v EÚ. Túto odpoveď si zvolilo 61% slovenských respondentov, čo je o 19 percentuálnych bodov viac ako je priemer EÚ27. Pre viac ako polovicu slovenských občanov EÚ znamená aj euro. Aj pre občanov EÚ27 je euro na druhom mieste, ale iba pre tretinu z nich. Európska únia tiež pre slovenských občanov, viac než pre občanov EÚ27, znamená ekonomickú prosperitu. Túto možnosť si vybralo 29% slovenských respondentov, čo je o 13 percentuálnych bodov viac ako je európsky priemer.

Otázka: Čo pre Vás osobne Európska únia znamená?

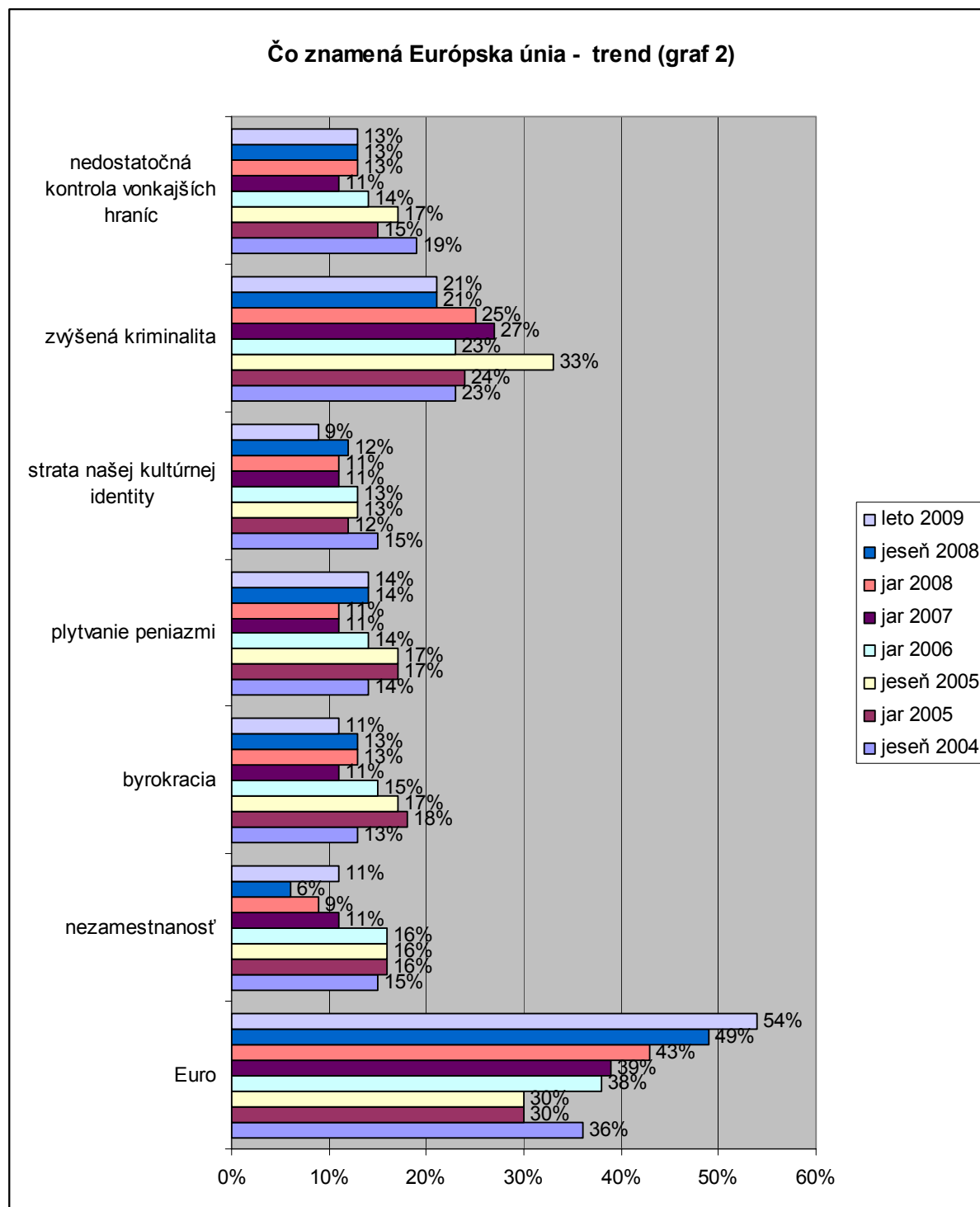


Z hľadiska trendov môžeme od jari 2007 pozorovať pokles počtu Slovákov, pre ktorých Európska únia znamená predovšetkým slobodu cestovať, študovať a pracovať kdekoľvek v EÚ zo 73% na 61%. V tom istom období poklesol aj počet slovenských občanov, pre ktorých EÚ znamená ekonomickú prosperitu zo 40% na 29%. Keďže ide o postupný pokles, ktorý prebieha v dlhšom časovom období, nie je možné ho spájať iba so súčasnou finančnou a hospodárskou krízou.



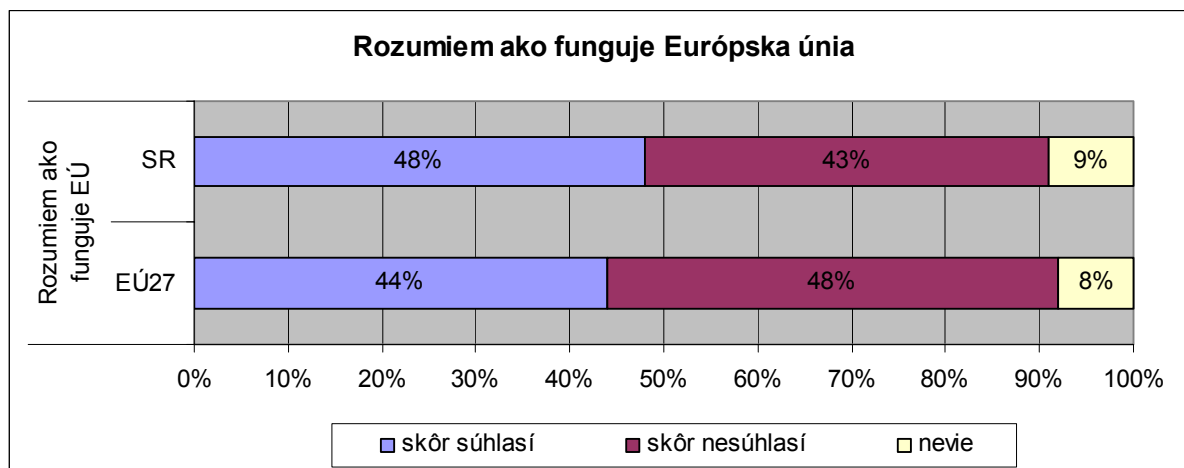
S hospodárskou krízou však zrejme súvisí mierny nárast počtu Slovákov, pre ktorých EÚ znamená silnejšie slovo vo svete (21% na jeseň 2008, 26% v lete 2009), keďže v médiách sa často prezentuje členstvo Slovenskej republiky v Európskej únii ako výhoda, vzhľadom

na to, že EÚ je globálny hráč, ktorý má vplyv na prijímanie ekonomických opatrení na celosvetovej úrovni. (Čo potvrdzujú aj výsledky prieskumu popísané v kapitole *Európska únia a globalizácia*).

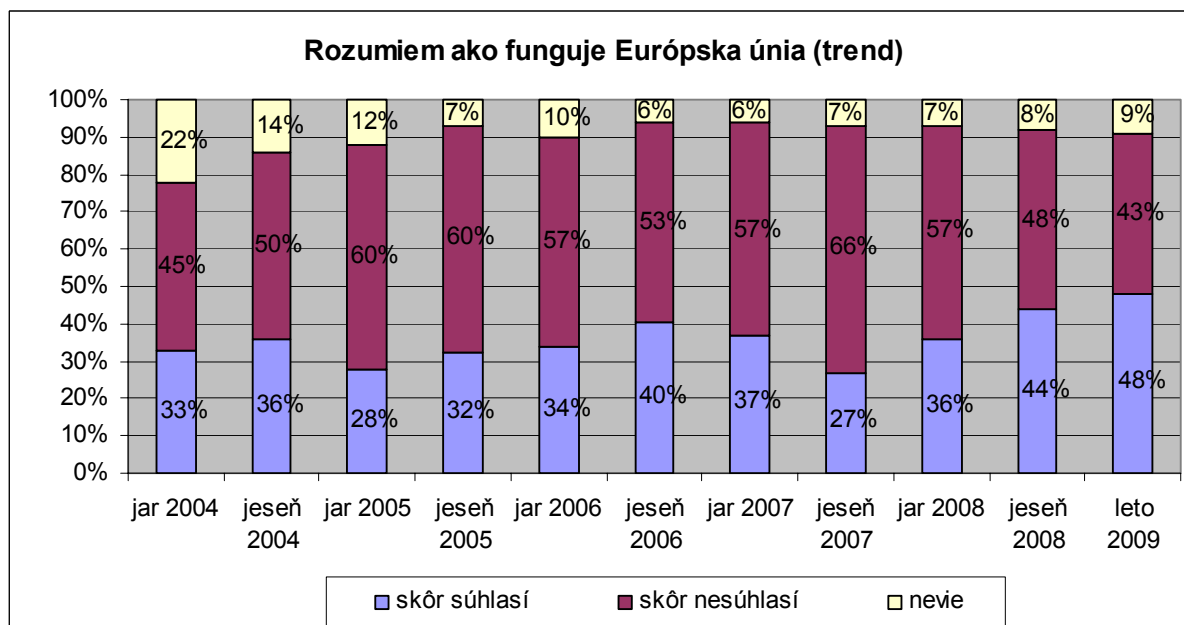


S finančnou a ekonomickou krízou však súvisí i nárast počtu slovenských občanov, pre ktorých Európska únia znamená nezamestnanosť. S finančnou a ekonomickou krízou nemusí súvisieť nárast počtu Slovákov, pre ktorých EÚ znamená euro, keďže tento trend sa veľmi výrazne naštartoval už na jar 2007 a navyše prieskum Eurobarometer sa uskutočnil ani nie pol roka po zavedení eura, čo bol určite výraznejší vplyv na vnímanie eura ako súčasná kríza.

Slovenskí občania, v porovnaní s európskym priemerom, si vo väčšej miere myslia, že rozumejú ako funguje Európska únia. Kým v EÚ27 je viac ľudí, ktorí si myslia, že nerozumejú ako funguje EÚ (48%) ako tých, ktorí si myslia že tomu rozumejú (44%), na Slovensku je naopak viac tých, ktorí si myslia, že rozumejú ako funguje EÚ (48%) ako tých, ktorí si to nemyslia (43%).



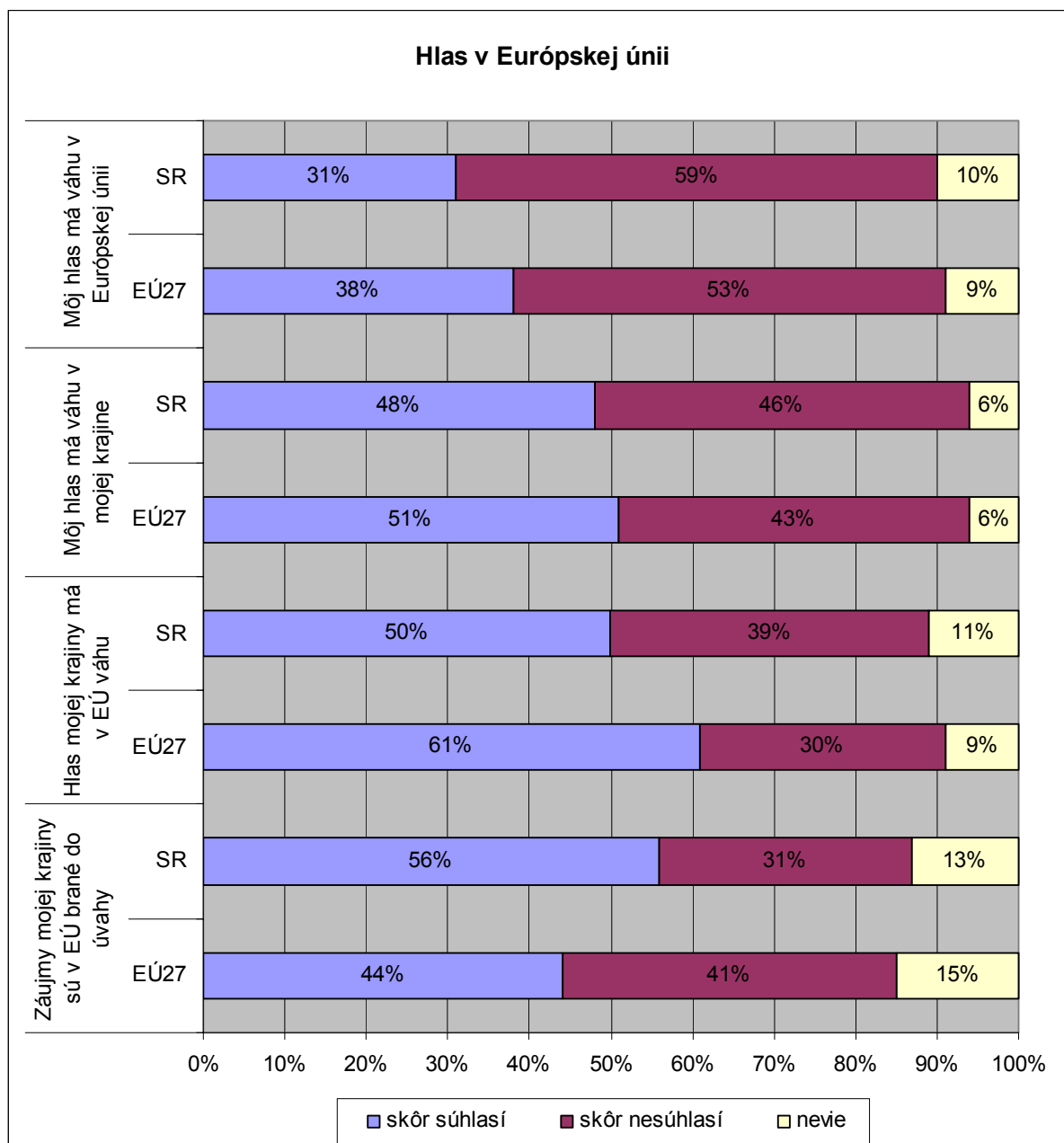
Z hľadiska trendov môžeme od jesene 2007 pozorovať postupný výrazný nárast presvedčenia slovenských občanov, že rozumejú tomu ako funguje Európska únia. Na jeseň 2007 si iba niečo vyše jednej štvrtiny Slovákov (27%) myslelo, že rozumie ako funguje EÚ, kým dve tretiny (66%) si to nemysleli. Na jar 2008 si väčšina slovenských občanov (57%) nemyslela, že rozumie ako funguje EÚ a ešte na jeseň 2008 bolo viac tých občanov SR, ktorí si mysleli, že nerozumejú ako funguje EÚ (48%), než tých, ktorí si mysleli, že tomu rozumejú (44%). V lete 2009, prvýkrát od jari 2004, bolo na Slovensku viac tých občanov, ktorí si mysleli, že rozumejú ako funguje EÚ ako tých, ktorí si to nemysleli.



3.4. Hlas Slovenska a záujmy Slovenska v Európskej únii

Napriek tomu, že na Slovensku je odporúčane viac občanov, ktorí považujú členstvo svojej krajiny v Európskej únii za dobrú vec (66%), než je priemer EÚ27 (53%) oveľa menej Slovákov si myslí, že ich hlas alebo hlas ich krajiny má váhu v EÚ. Polovica občanov SR si myslí, že hlas ich krajiny má váhu v EÚ zatiaľ čo v EÚ27 si to myslí až 61% občanov. Iba 31% Slovákov si myslí, že ich hlas má váhu v EÚ, zatiaľ čo v EÚ27 je to 38% občanov.

Otázka: Povedzte mi, prosím, pre každý z nasledujúcich výrokov, či s ním skôr súhlasíte alebo skôr nesúhlasíte?



Napriek tomu si väčšina (56%) Slovákov myslí, že záujmy ich krajiny sú v EÚ brané do úvahy, kým v celoeurópskom priemere je to iba 44%.

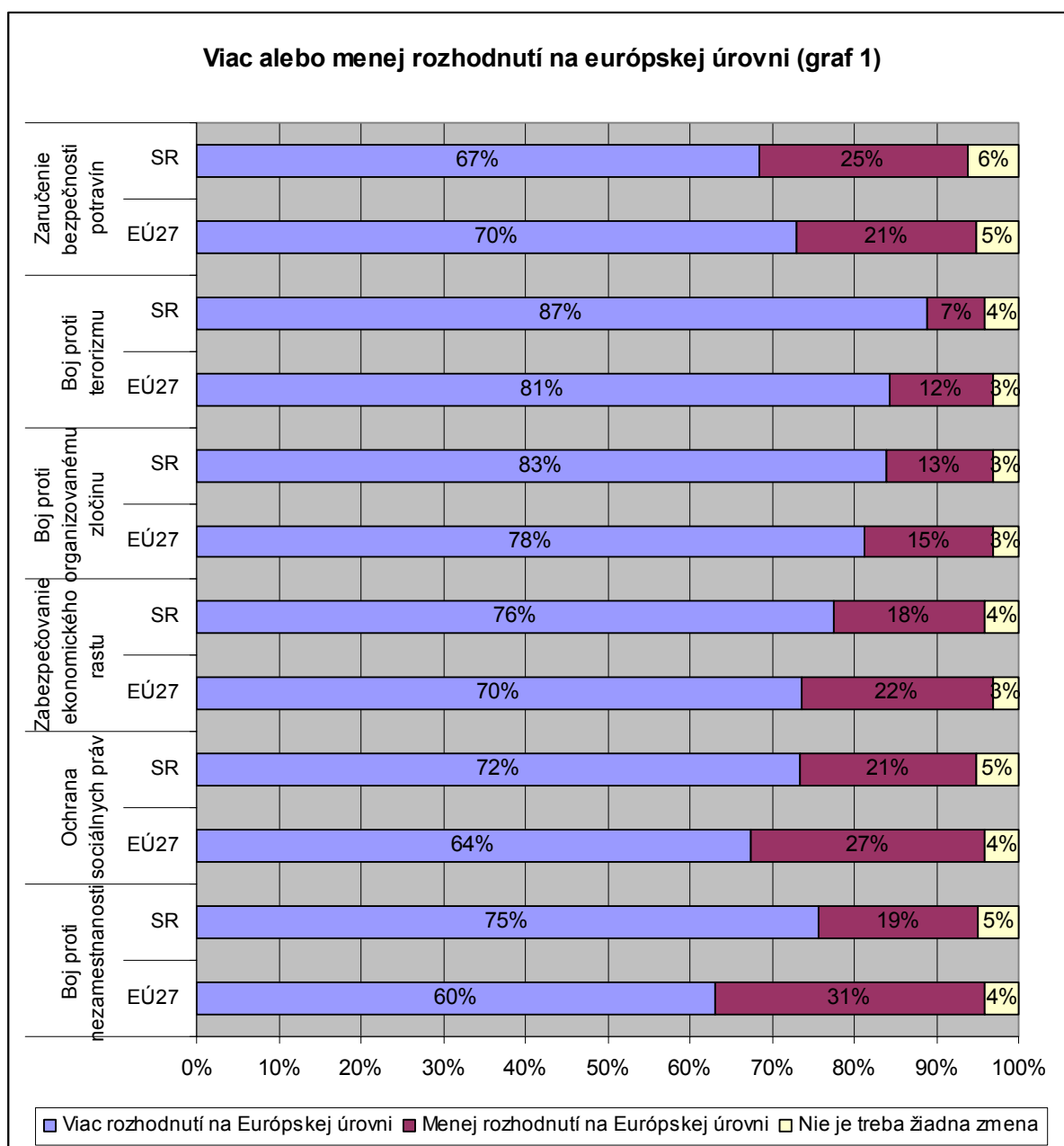
Sme tak svedkami zaujímavého fenoménu, keď v celoeurópskom priemere si 61% občanov myslí, že hlas ich krajiny má váhu v EÚ, ale napriek tomu len 44% si myslí, že záujmy ich krajiny sú v EU brané do úvahy, zatiaľ čo na Slovensku si len 50% občanov myslí, že hlas ich krajiny má váhu v EU, ale až 56% občanov si myslí, že záujmy Slovenska sú v EU brané do úvahy. Ako keby významná časť slovenských občanov dávala najavo, že si myslí, že záujmy Slovenska v EÚ obhajuje lepšie niekto iný ako volení slovenskí predstavitelia.

3.5. Rozhodovanie v Európskej únii

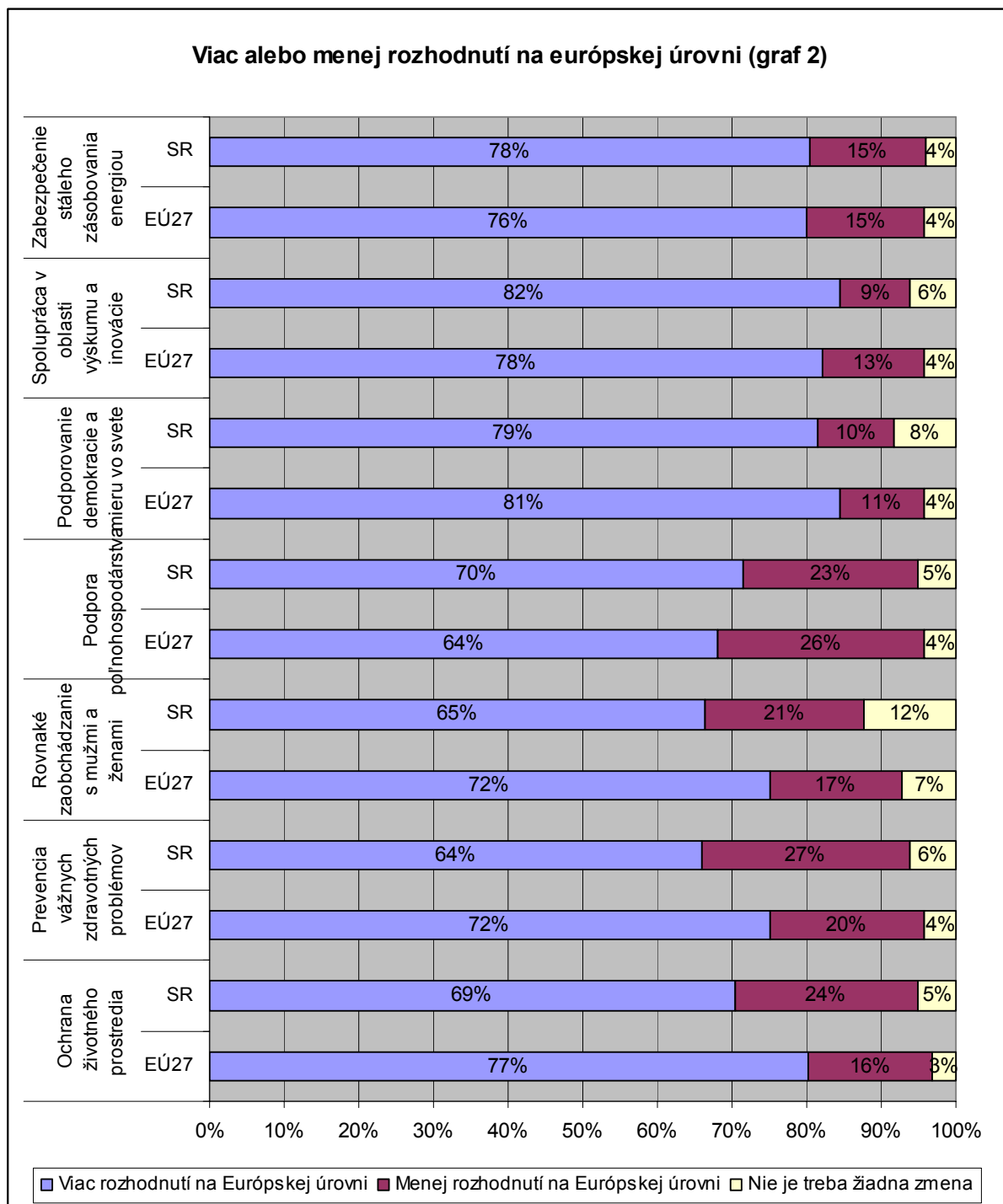
Občania Slovenskej republiky, podobne ako občania EÚ27 sú naklonení tomu, aby sa vo viacerých oblastiach robilo viac rozhodnutí na európskej úrovni. Vo všetkých trinástich vybraných oblastiach, ktoré boli v prieskume Eurobarometer ponúknuté, výrazná väčšina respondentov v SR ako aj v EÚ27 uprednostnila, aby sa robilo viac rozhodnutí na európskej úrovni a iba menšina uprednostnila, aby sa na európskej úrovni robilo menej rozhodnutí resp. vyjadrili názor, že nie je potrebná žiadna zmena.

Najviac Slovákov si myslí, že viac rozhodnutí by sa na európskej úrovni malo robiť v oblasti boja proti terorizmu (87%), boja proti organizovanému zločinu (83%) a spolupráce v oblasti výskumu a inovácie (82%).

Otázka: Pre každú z nasledujúcich oblastí povedzte, či ste presvedčený(á), že by sa malo robiť viac rozhodnutí na európskej úrovni alebo naopak, že by sa malo robiť menej rozhodnutí na Európskej úrovni?



Najväčšie rozdiely medzi názormi slovenských a európskych občanov sú v pohľade na boj proti nezamestnanosti, kde chce viac rozhodnutí na európskej úrovni vidieť až 75% Slovákov, čo je o 15 percentuálnych bodov viac ako je priemer EÚ27 a v pohľade na ochranu životného prostredia, kde chce viac rozhodnutí na európskej úrovni vidieť len 69% Slovákov, čo je o 8 percentuálnych bodov menej ako je celoeurópsky priemer.

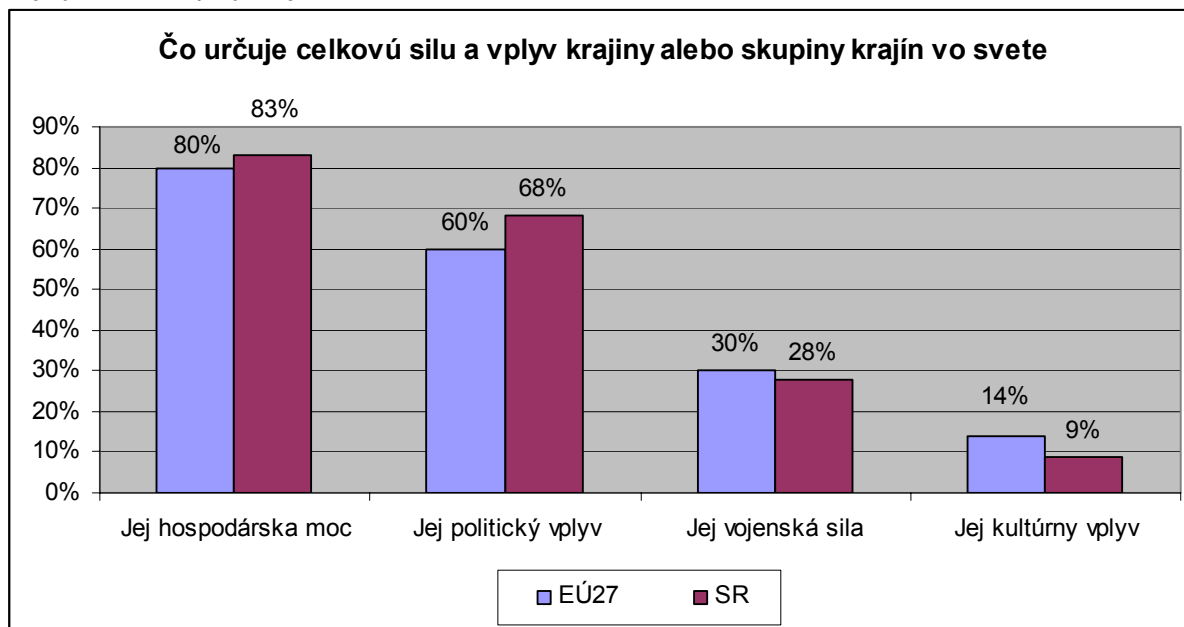


Aj keď vyššie uvedené výsledky hovoria jasne v prospech uskutočňovania väčšieho množstva rozhodnutí na európskej úrovni, nehovoria nič o tom, akým spôsobom by tieto rozhodnutia mali byť prijímané (či konsenzom alebo väčšinovým hlasovaním) a ktoré inštitúcie by tieto rozhodnutia mali prijímať (či Európsky parlament a Európska komisia alebo zástupcovia národných vlád v Európskej rade). Preto tieto čísla nemožno interpretovať ako jednoznačnú podporu občanov EÚ27 (vrátane občanov SR) ďalšiemu prehĺbovaniu európskej integrácie.

4. Európska únia a globalizácia

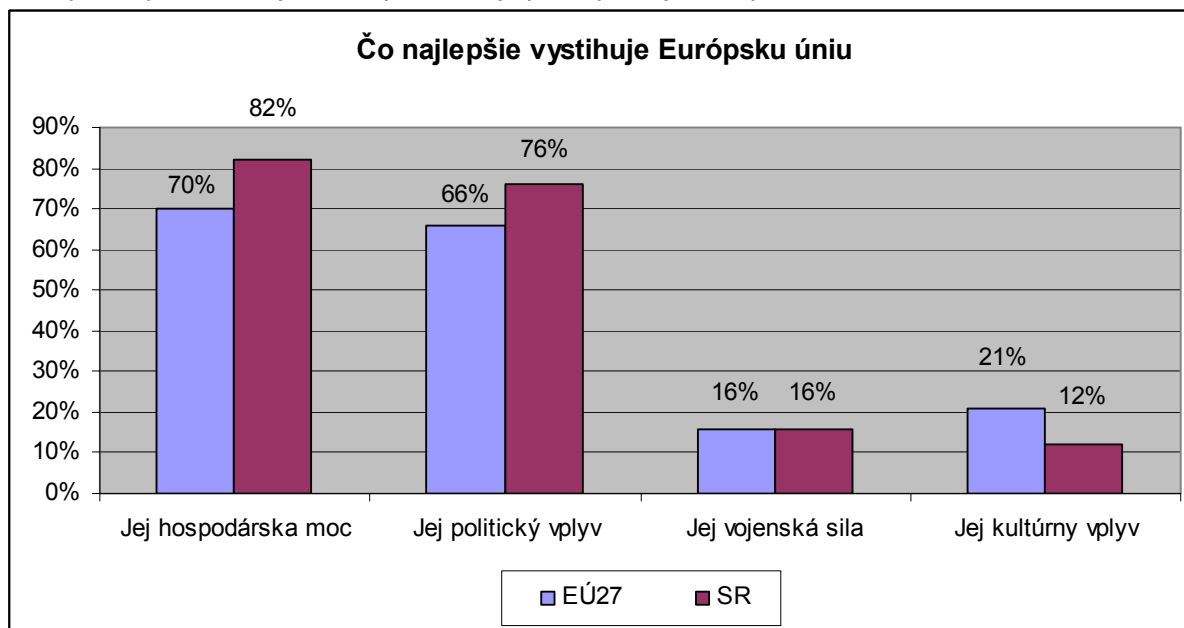
Slovenskí občania považujú za najdôležitejšie aspekty, pri určení celkovej sily a vplyvu krajiny alebo skupiny krajín vo svete, jej hospodársku moc a jej politický vplyv. Tieto aspekty výrazne dominujú nad vojenskou silou a kultúrnym vplyvom. Názory Slovákov sa v tomto smere výrazne neodlišujú od priemeru EÚ27.

Otázky: Ktorý z nasledujúcich aspektov je podľa vás najdôležitejší pri určení celkovej sily a vplyvu krajiny alebo skupiny krajín vo svete?



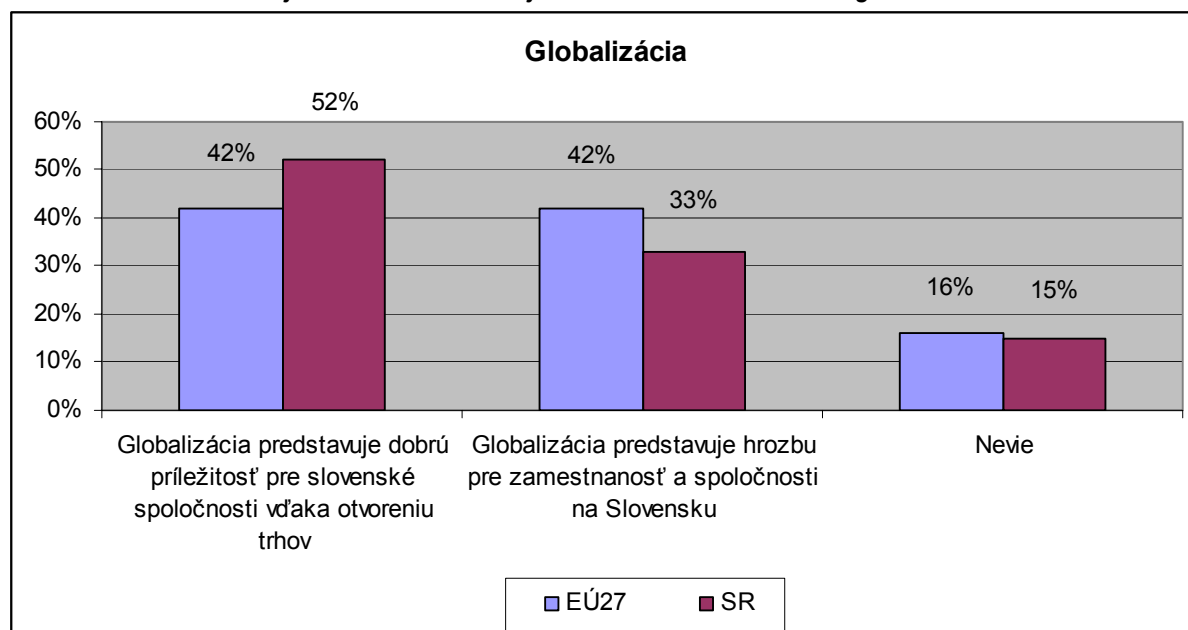
Práve hospodárska moc a politický vplyv podľa slovenských občanov najlepšie vystihujú Európsku úniu. Z tohto dôvodu môžeme konštatovať, že Slováci (podobne ako občania EÚ27) vnímajú EÚ ako silného globálneho hráča.

Otázky: Ktorý z nasledujúcich aspektov najlepšie vystihuje Európsku úniu?

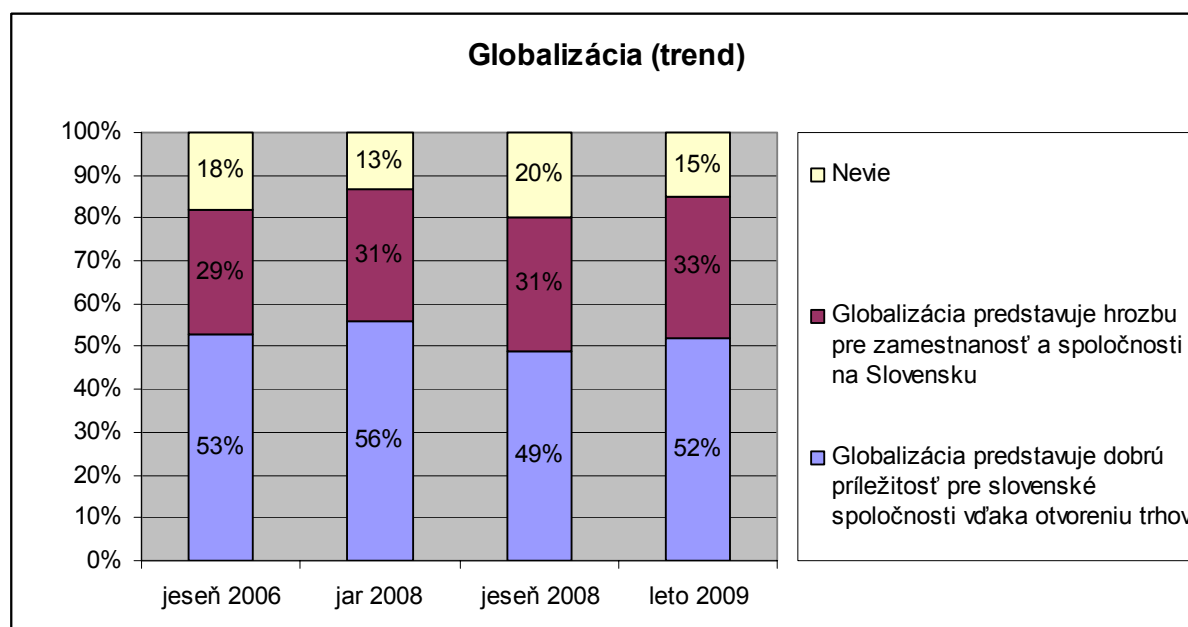


Napriek globálnej finančnej a hospodárskej kríze si väčšina Slovákov (52%, o 10 percentuálnych bodov viac ako je priemer EÚ27) myslí, že globalizácia predstavuje dobrú príležitosť pre slovenské spoločnosti vďaka otvoreniu trhov. Iba jedna tretina (33%, o 9 percentuálnych bodov menej ako je európsky priemer) slovenských občanov si myslí, že globalizácia predstavuje hrozbu pre zamestnanosť a spoločnosti na Slovensku.

Otázka: Ktoré z nasledujúcich dvoch tvrdení je bližšie Vášmu názoru na globalizáciu?

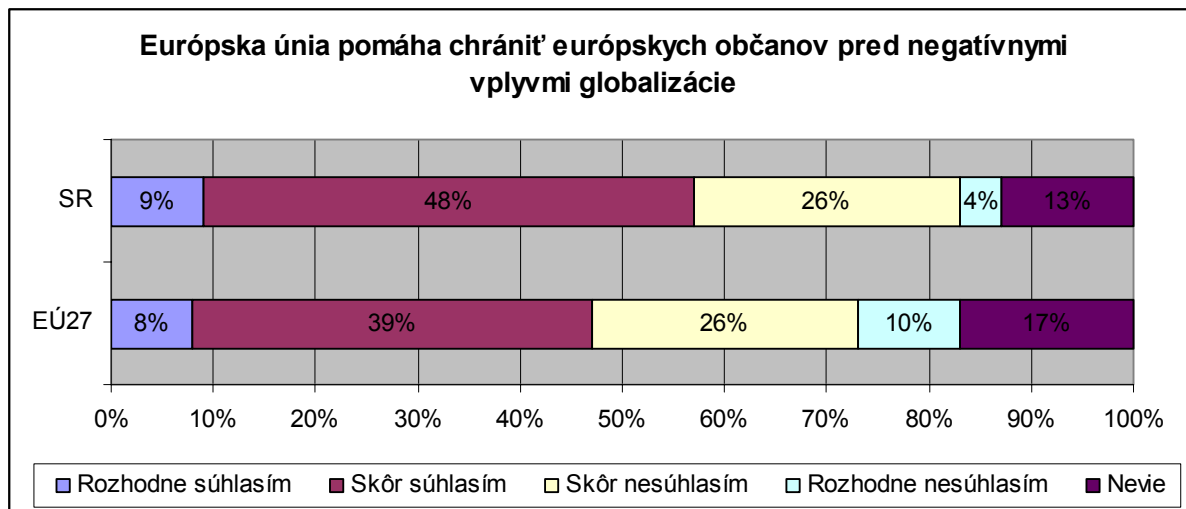


Názory slovenských občanov na tieto otázky sa napriek kríze za posledné dva roky výrazne nezmenili.



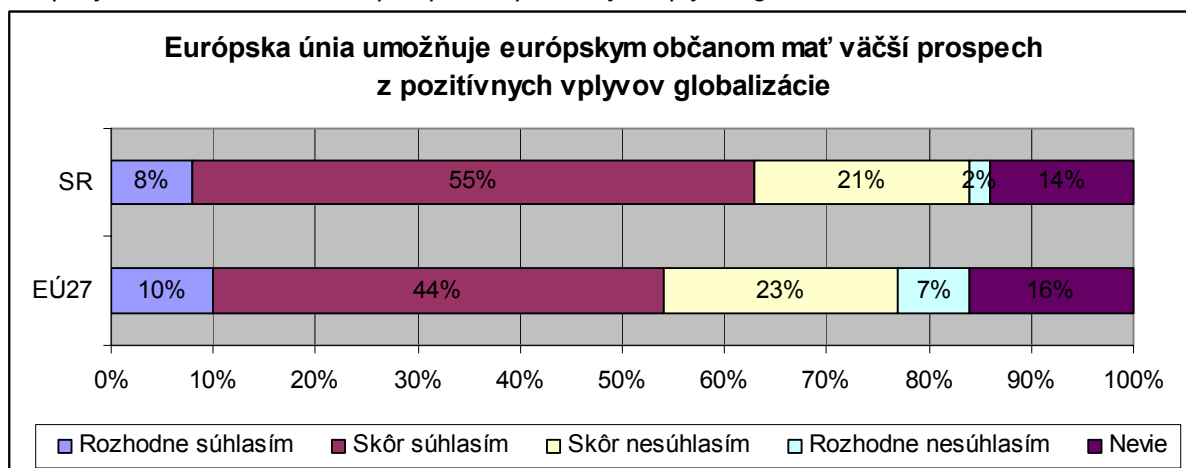
Väčšina slovenských občanov, až 57%, rozhodne súhlasí alebo skôr súhlasí s tým, že Európska únia pomáha chrániť európskych občanov pred negatívnymi vplyvmi globalizácie. V tejto otázke majú Slováci oveľa väčšiu dôveru k EÚ než je európsky priemer, keďže v EÚ27 tento názor zdieľa iba 47% občanov.

Otázka: Do akej miery súhlasíte alebo nesúhlasíte s nasledujúcim výrokom: Európska únia pomáha chrániť európskych občanov pred negatívnymi vplyvmi globalizácie.



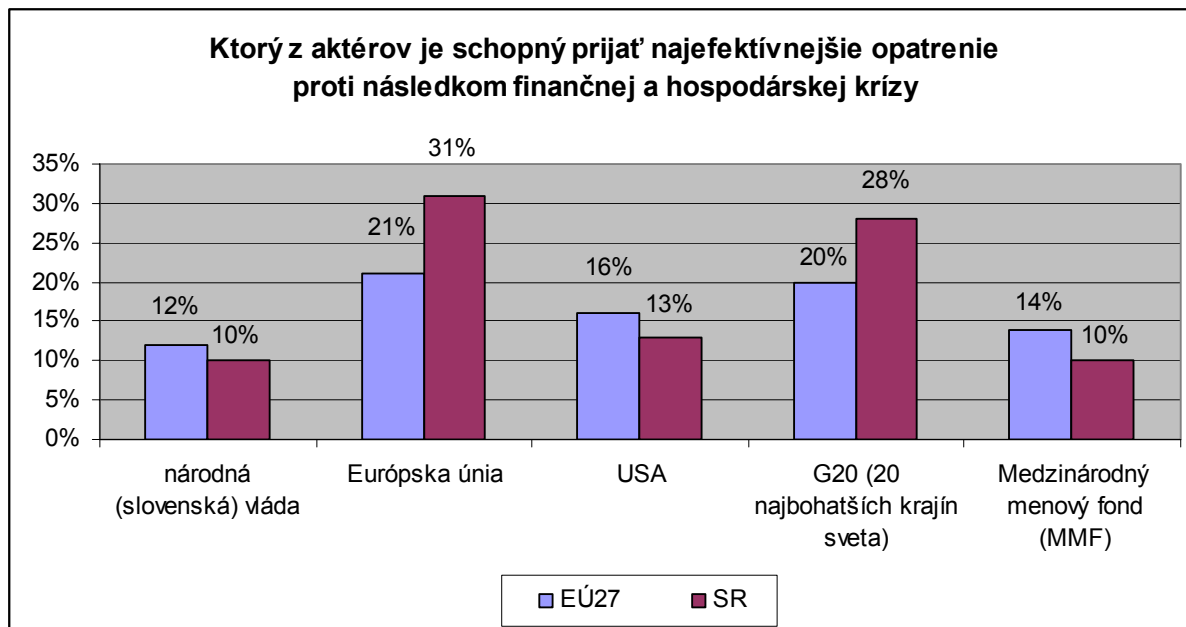
Slováci tiež vo väčšej miere, než je priemer EÚ27, rozhodne súhlasia alebo skôr súhlasia s tým, že Európska únia umožňuje európskym občanom mať väčší prospech z pozitívnych vplyvov globalizácie. Tento názor zastáva 63% občanov SR, čo je o 9 percentuálnych bodov viac ako je európsky priemer.

Otázka: Do akej miery súhlasíte alebo nesúhlasíte s nasledujúcim výrokom: Európska únia umožňuje európskym občanom mať väčší prospech z pozitívnych vplyvov globalizácie.



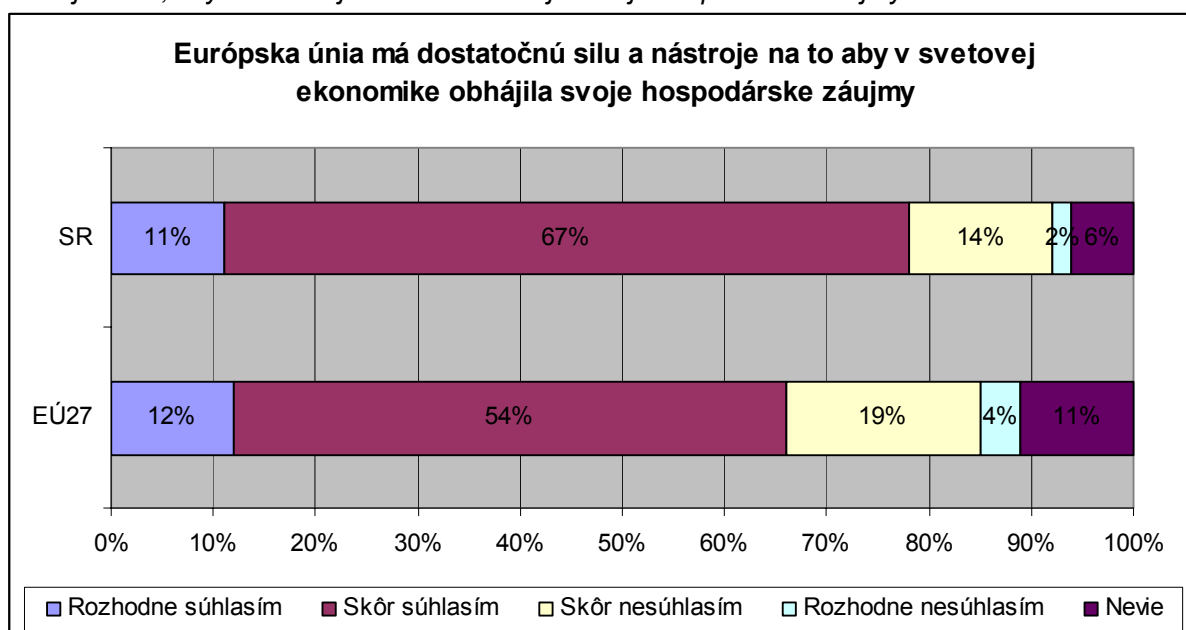
Slovenskí občania tiež pri riešení krízy najviac dôverujú práve Európskej únii. Až 31% občanov SR (o 10 percentuálnych bodov viac ako je priemer EÚ27) považuje EÚ za aktéra, ktorý je schopný prijať najefektívnejšie opatrenia proti následkom finančnej a hospodárskej krízy.

Otázka: Ktorý z týchto aktérov je podľa vášho názoru schopný prijať najefektívnejšie opatrenia proti následkom finančnej a hospodárskej krízy?



Slováci tiež viac, než je priemer EÚ27, veria v to, že Európska únia má dostatočnú silu a nástroje na to aby v svetovej ekonomike obhájila svoje hospodárske záujmy. Rozhodne s tým súhlasí a skôr s tým súhlasí až 78% slovenských občanov, čo je o 12 percentuálnych bodov viac ako je celoeurópsky priemer. Tento pohľad sa premieta aj do vnímania toho, čo pre Slovákov Európska únia znamená, kde vzrástol počet občanov, pre ktorých EÚ znamená silnejšie slovo vo svete (pozri kapitolu *Vnímanie Európskej únie*).

Otázka: Do akej miery súhlasíte alebo nesúhlasíte s tým, že Európska únia má dostatočnú silu a nástroje na to, aby v svetovej ekonomike obhájila svoje hospodárske záujmy?

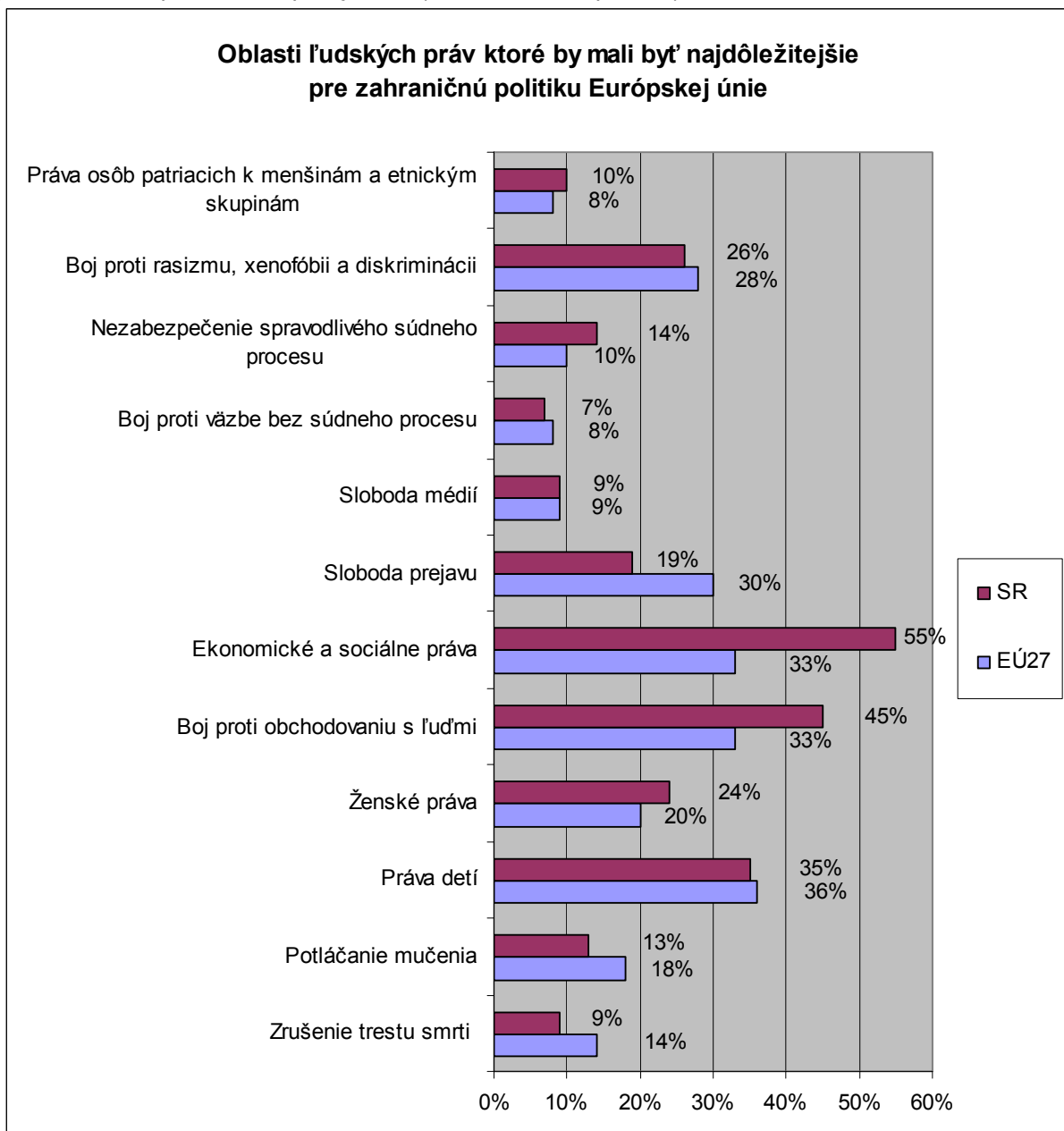


5. Zahraničná politika Európskej únie a ľudské práva vo svete

Prieskum Štandardný Eurobarometer č. 71 sa zaoberal aj veľmi špecifickou témou zahraničnej politiky Európskej únie a to otázkou ľudských práv vo svete. Keďže zber dát pre Eurobarometer sa uskutočnil v mesiaci jún, teda v čase, keď téma dodržiavania ľudských práv v niektorých častiach sveta rezonovala aj na slovenskej vnútro politickej scéne, je zaujímavé porovnanie názorov slovenskej populácie s názormi občanov celej Európskej únie.

Slovenskí občania, podobne ako občania EÚ27 sa najviac prikláňajú k tomu, že pre zahraničnú politiku Európskej únie by mali byť najdôležitejšie oblasti ekonomických a sociálnych práv, boja proti obchodovaniu s ľuďmi a práva detí. Rozdiel je však v poradí a v dôraze na jednotlivé problematické oblasti. Kým v celoeurópskom priemere najviac občanov za prioritu označilo práva detí, na Slovensku to boli ekonomické a sociálne práva.

Otázka: Ktoré z nasledujúcich oblastí týkajúcich sa ľudských práv by mali byť najdôležitejšie pre zahraničnú politiku Európskej únie? (maximálne 3 odpovede)

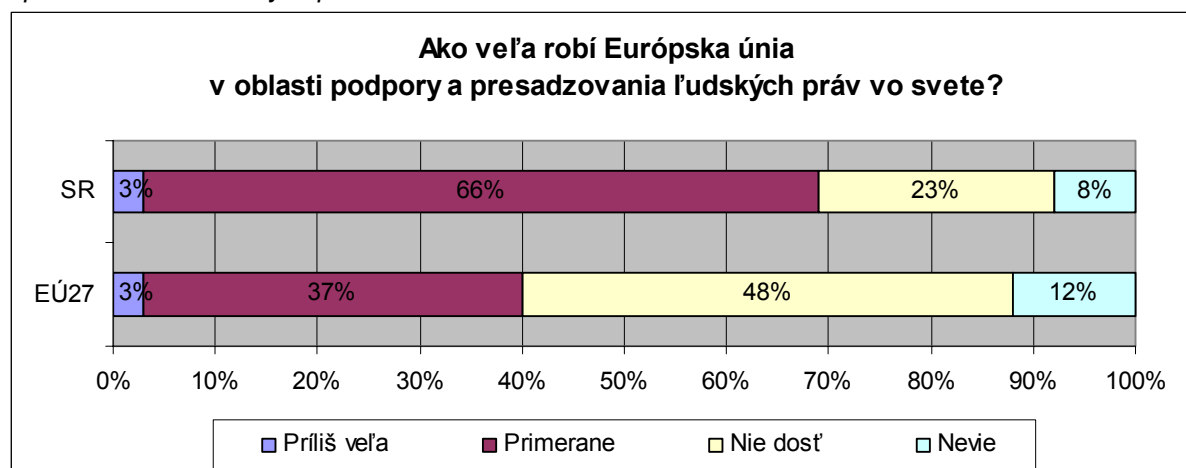


Tie by mali byť prioritou EÚ podľa 55% občanov Slovenskej republiky, čo je o 22 percentuálnych bodov viac ako je priemer EÚ27. Boj proti obchodovaniu s ľuďmi by mal byť prioritou EÚ podľa 45% Slovákov, čo je o 12 percentuálnych bodov viac ako je celoeurópsky priemer. Práva detí by mali byť prioritou zahraničnej politiky EÚ podľa 35% slovenských občanov, čo je iba o 1 percentuálny menej ako je priemer EÚ27.

Najväčší rozdiel v názoroch slovenských občanov, v porovnaní s európskym priemerom, je okrem rozdielneho dôrazu na ekonomické a sociálne práva a boj proti obchodovaniu s ľuďmi v dôraze na slobodu prejavu, ktorá by mala byť prioritou zahraničnej politiky EÚ podľa 30% občanov EÚ, zatiaľ čo na Slovensku ju za prioritu považuje iba 19% občanov. Zatiaľ čo v EÚ27 sa sloboda prejavu umiestnila na štvrtom mieste, na Slovensku až na šiestom mieste.

Názory slovenských občanov sa od európskeho priemeru výrazne odlišujú aj v pohľade na to ako veľa robí Európska únia v oblasti podpory a presadzovania ľudských práv vo svete. Kým na Slovensku si až dve tretiny (66%) občanov myslia, že EÚ pôsobí v tejto oblasti primerane a iba 23% si myslí, že nerobí dosť, v celoeurópskom priemere si iba 37% občanov myslí, že EÚ pôsobí v oblasti podpory a presadzovania ľudských práv vo svete primerane a takmer polovica (48%) si myslí, že EÚ nerobí v tejto oblasti dosť.

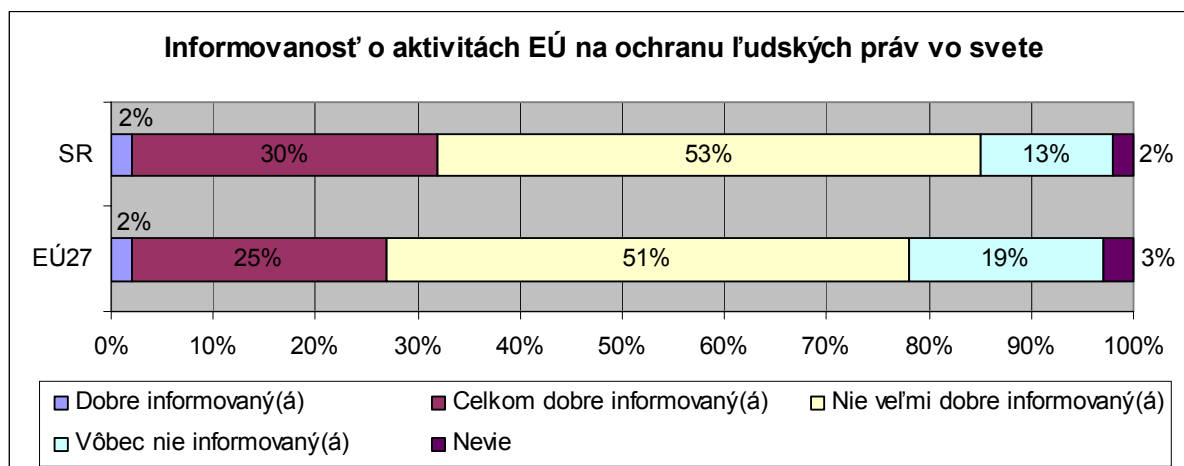
Otázka: EÚ podľa vášho názoru v súčasnosti robí priveľa, primerane alebo nie dosť v oblasti podpory a presadzovania ľudských práv vo svete?



Oveľa bližšie sú si názory občanov SR a EÚ27 na to ako sa cítia byť informovaní o činnostiach, ktoré EÚ podniká na ochranu ľudských práv vo svete. Iba 2% občanov SR a EÚ27 sa o týchto aktivitách cítia byť dobre informovaných. Celkom dobre informovaných sa cítia byť 25% Slovákov a 30% občanov EÚ27. Naopak nie veľmi dobre informovaných sa cítia byť až 53% občanov SR a 51% občanov EÚ a vôbec nie informovaných sa cítia byť 13% Slovákov a 19% občanov EÚ27. Tieto čísla naznačujú, že dôvodom prečo sa názory občanov Slovenskej republiky na to, ako veľa robí Európska únia v oblasti podpory a presadzovania ľudských práv vo svete, tak výrazne odlišujú od celoeurópskeho priemeru, nie je rozdielna úroveň informovanosti týchto dvoch skupín.

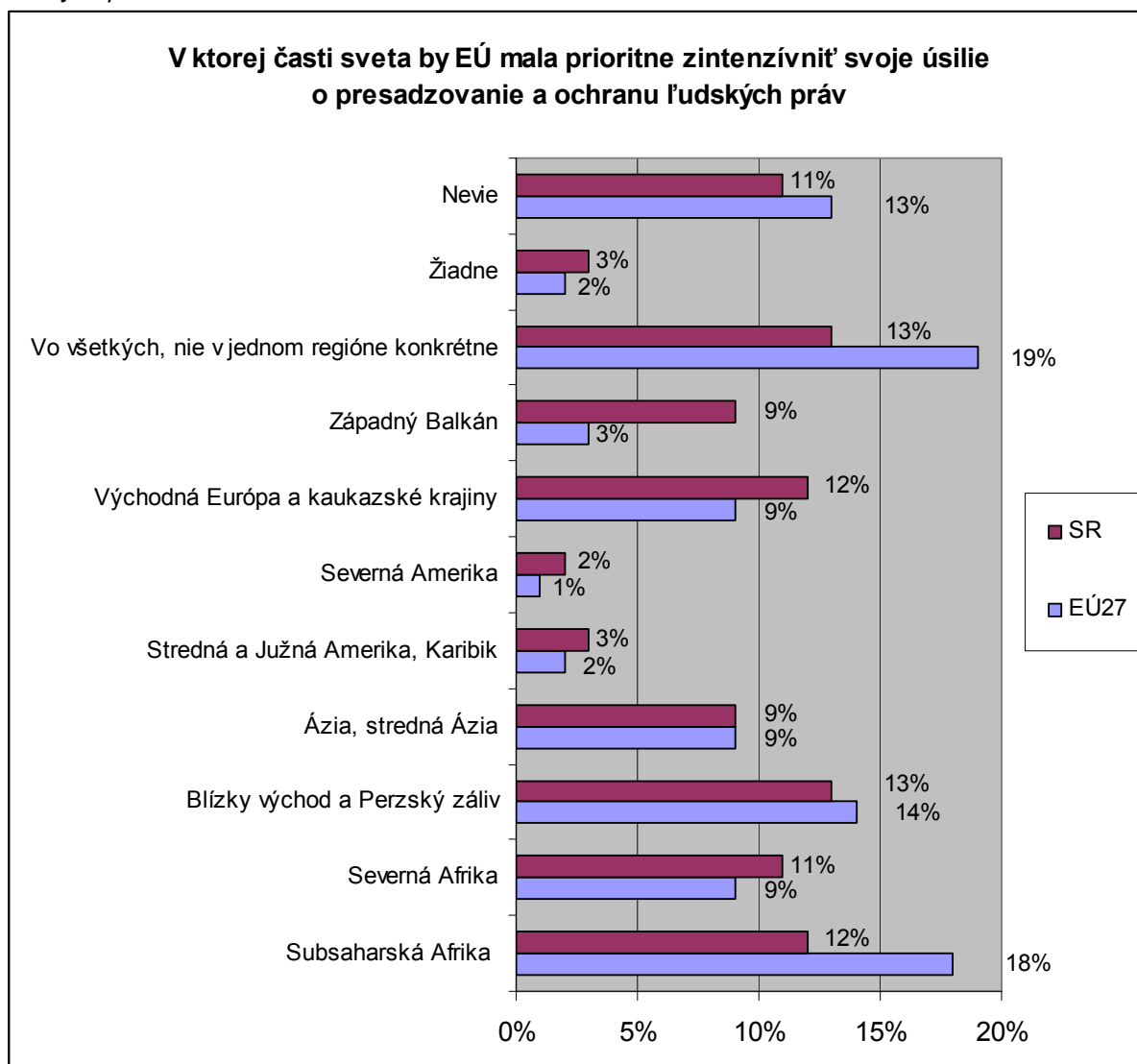
Určité rozdiely medzi občanmi SR a EÚ27 existujú aj v názoroch na to, v ktorej časti sveta by EÚ mala prioritne zintenzívniť svoje úsilie o presadzovanie a ochranu ľudských práv. Napríklad odpoveď „vo všetkých nie v jednom regióne konkrétne“ si v EÚ27 vybralo 19% respondentov, na Slovensku len 13%. V celoeurópskom priemere sa najväčšia skupina občanov priklonila k tomu, že prioritným regiónom, pokiaľ ide o presadzovanie a ochranu ľudských práv, by mala byť Subsaharská Afrika a na druhom mieste sa umiestnil Blízky východ a Perzský záliv. Slováci rozmiestnili priority takmer rovnomerne medzi Blízky východ a Perzský záliv, východnú Európu a kaukazské krajiny, Subsaharskú Afriku a Severnú Afriku.

Otázka: Ako sa cítite byť informovaný(á) o činnostiach, ktoré EÚ podniká na ochranu ľudských práv vo svete?



Slováci tiež výraznejšie, než občania EÚ27 označili za prioritný región Západný Balkán, čo nie je prekvapujúce vzhľadom na geografickú, historickú aj etnickú blízkosť tohto regiónu.

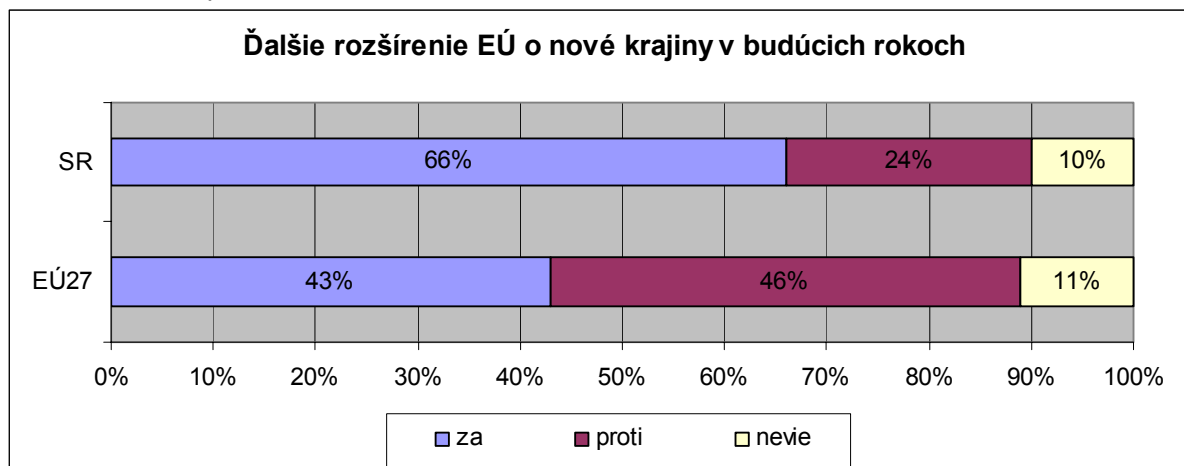
Otázka: V ktorej časti sveta by EÚ mala prioritne zintenzívniť svoje úsilie o presadzovanie a ochranu ľudských práv?



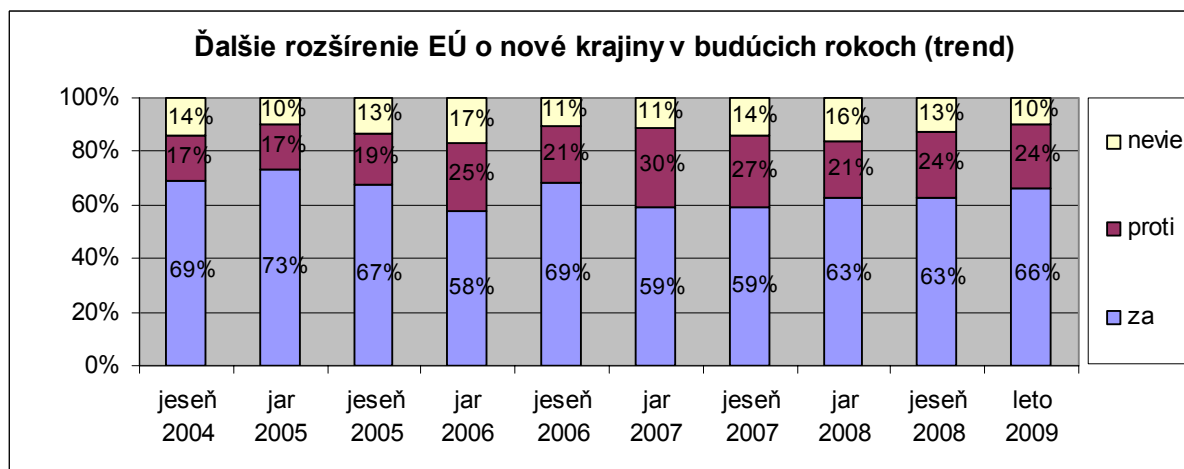
6. Budúcnosť európskej integrácie

Slovensko patrí v rámci Európskej únie ku krajinám, ktorých občania podporujú aj ďalšie rozširovanie Európskej únie. Až dve tretiny občanov (66%) sú za ďalšie rozšírenie EÚ o nové krajiny v budúcich rokoch, zatiaľ čo v celej EÚ27 je to menej ako polovica (43%).

Otázka: Aký máte názor na každý z nasledujúcich výrokov? Povedzte mi, prosím, pre každý výrok, či ste "za to" alebo "proti tomu".

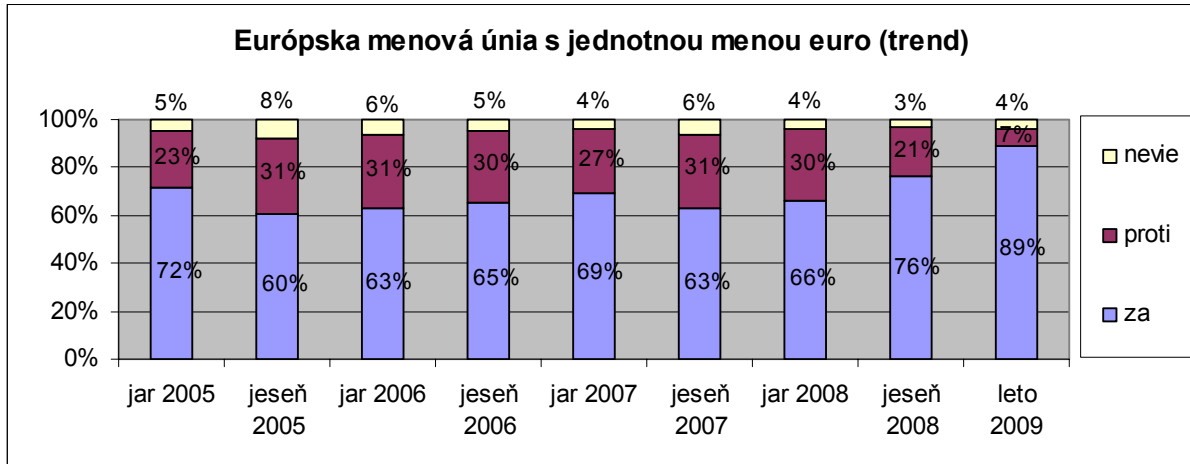


Podpora ďalšiemu rozširovaniu EÚ má na Slovensku stabilne nadpolovičnú väčšinu od vstupu krajiny do únie.

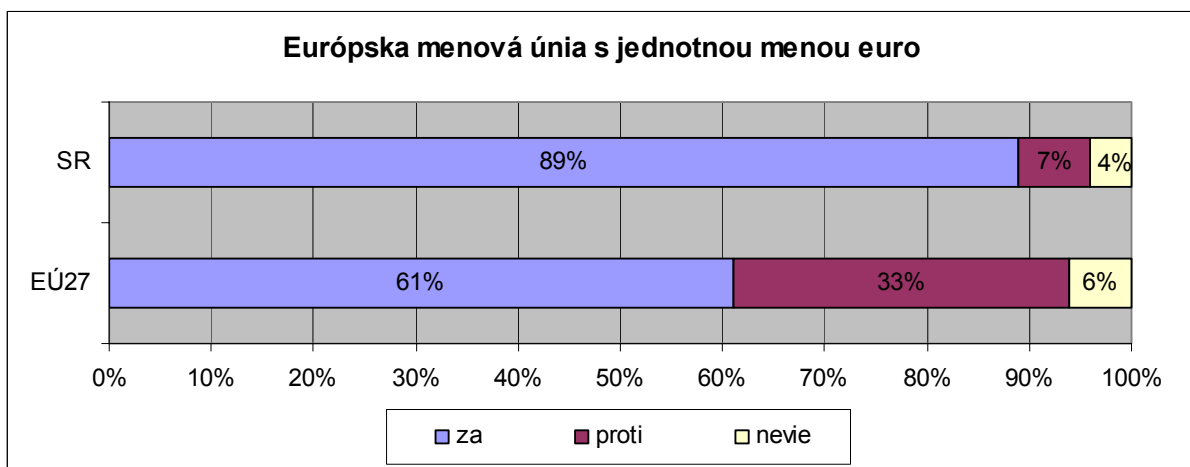


Vstup Slovenskej republiky do eurozóny začiatkom tohto roku iba posilnil už aj tak vysokú a od jari 2008 stúpajúcu podporu existencie Európskej menovej únie s jednotnou menou euro, ktorá bola v lete 2009 najvyššia od jari 2005.

Otázka: Aký máte názor na každý z nasledujúcich výrokov? Povedzte mi, prosím, pre každý výrok, či ste "za to" alebo "proti tomu".

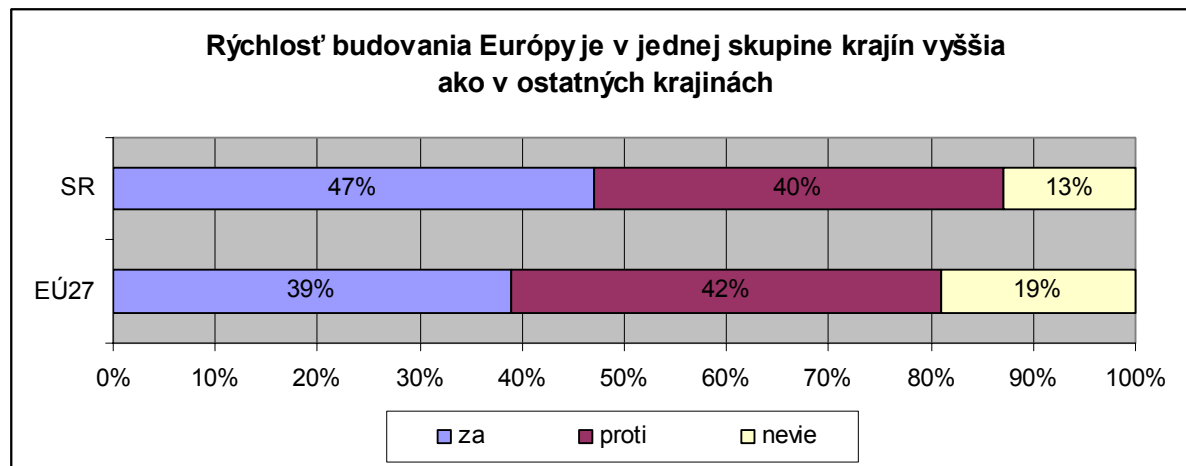


Existenciu EMÚ s jednotnou menou euro podporuje 89% slovenských občanov, čo je o 28 percentuálnych bodov viac ako je priemer EÚ27.

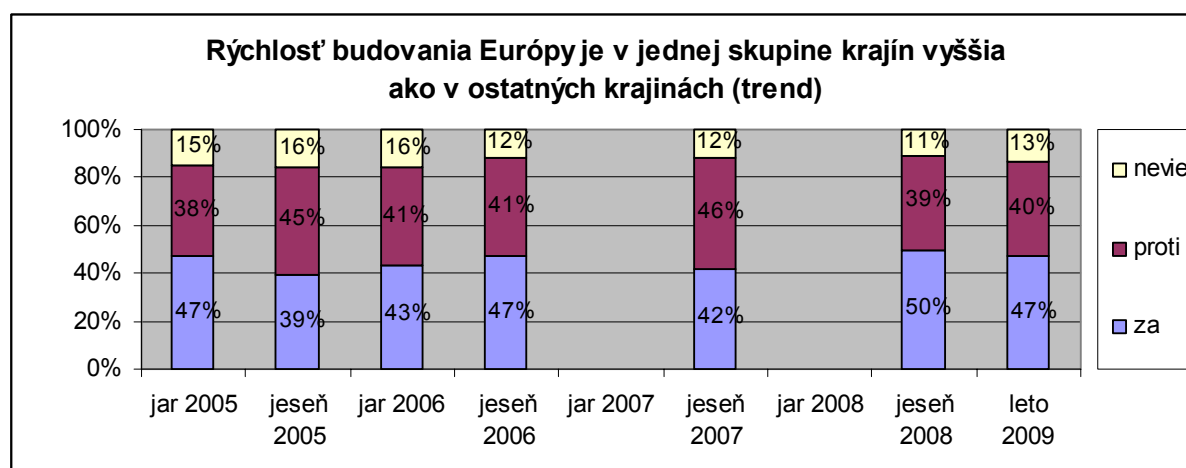


Už zďaleka nie tak jednoznačný názor majú Slováci na otázku, či rýchlosť budovania Európy by v jednej skupine krajín mohla byť vyššia ako v ostatných krajinách. 47% občanov je za takúto možnosť, zatiaľ čo 40% je proti. V rámci EÚ27 je viac tých, ktorí sú proti (42%) ako tých čo sú za takúto možnosť (39%).

Otázka: Aký máte názor na každý z nasledujúcich výrokov? Povedzte mi, prosím, pre každý výrok, či ste "za to" alebo "proti tomu".



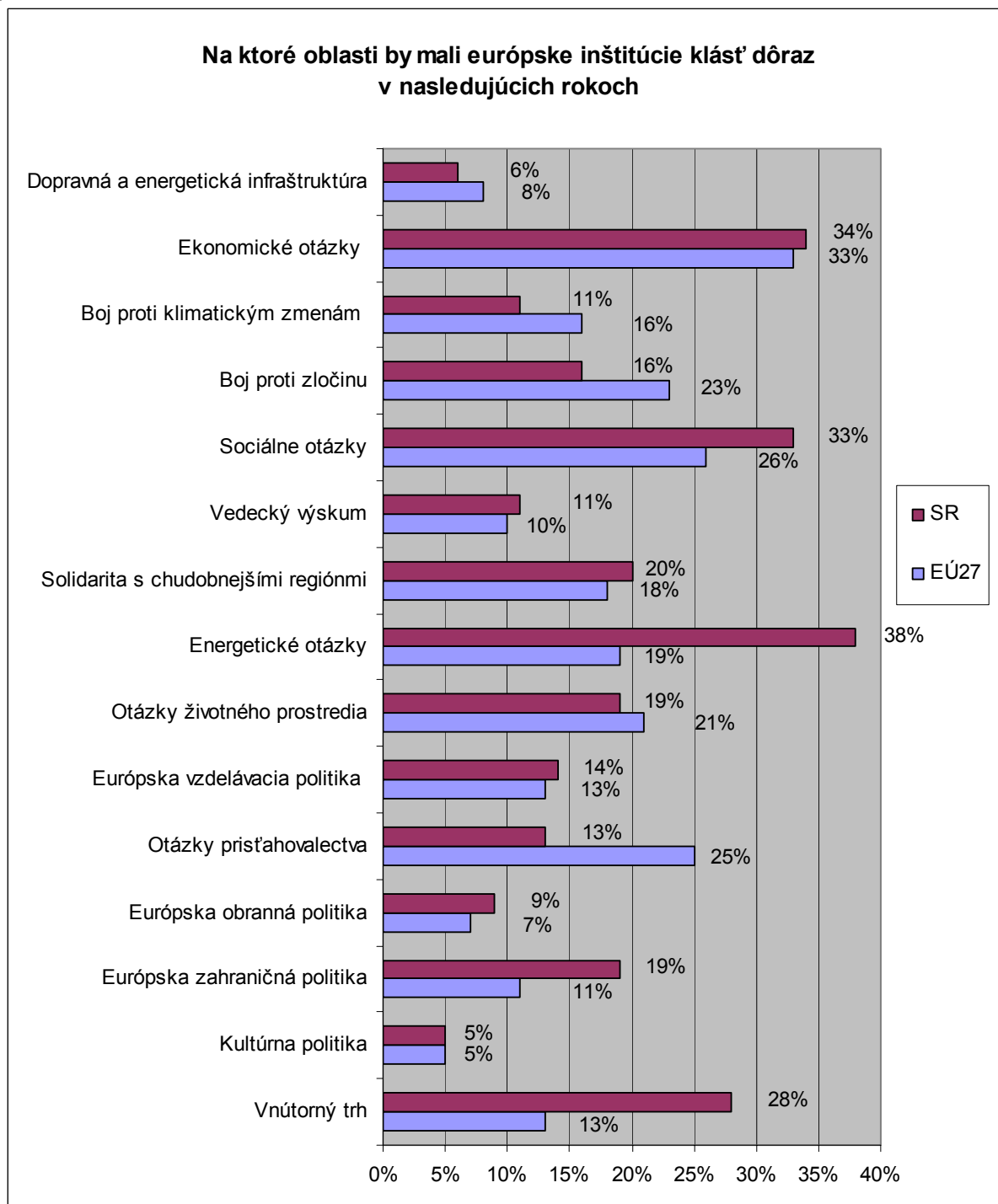
Ani v tejto otázke nenastal v porovnaní s predchádzajúcimi rokmi zásadný posun.



Podľa slovenských občanov, by európske inštitúcie mali v budúcich rokoch klásť dôraz na energetické otázky, ekonomické otázky a sociálne otázky, čo by malo viesť k posilneniu Európskej únie. Veľký dôraz na energetické otázky (na Slovensku si túto možnosť vybralo 38% respondentov, čo je dvojnásobok priemeru EÚ27) má svoje korene nepochybne v energetickej kríze, ktorej Slovensko spolu s niektorými ďalšími novými členskými krajinami EÚ muselo čeliť na začiatku tohto roku. Dôraz na ekonomické otázky (34% v SR, 33 v EÚ27) zasa evidentne súvisí s finančnou a hospodárskou krízou.

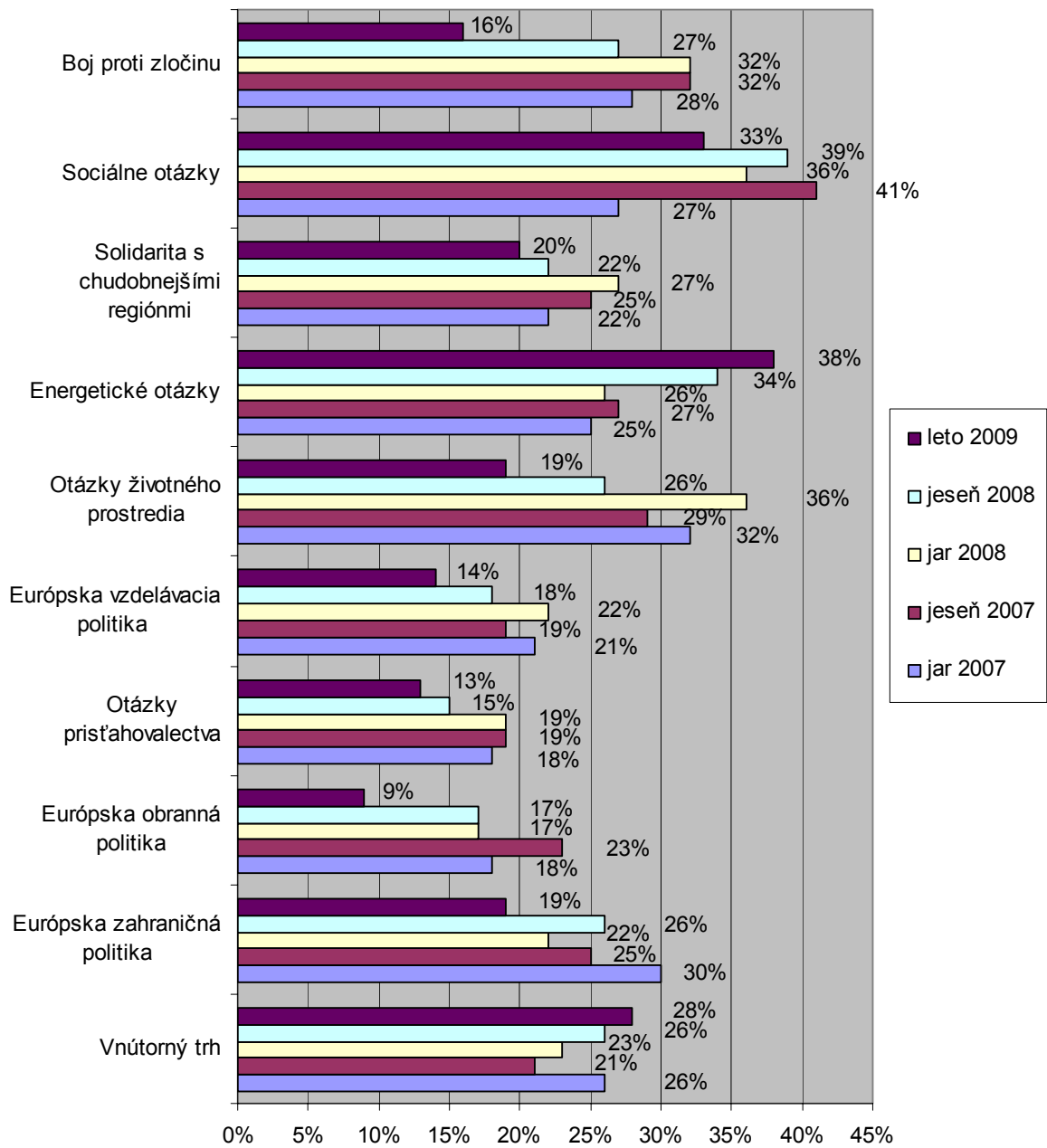
Najväčšie rozdiely medzi názormi občanov SR a EÚ27 sú (okrem už spomínaných energetických otázok) v pohľade na otázky prisťahovalectva, ktoré by mali byť prioritou Európskej únie iba podľa 13% Slovákov, čo je o 12 percentuálnych bodov menej ako je priemer EÚ27 a v otázke vnútorného trhu, ktorý by mal byť prioritou EÚ podľa 28% Slovákov, čo je naopak o 15 percentuálnych bodov viac ako je európsky priemer.

Otázka: Európska integrácia sa v posledných rokoch sústredila na rôzne záležitosti. Na ktoré oblasti by mali európske inštitúcie klásť dôraz v nasledujúcich rokoch, aby sa Európska únia v budúcnosti posilnila?



Z pohľadu trendov môžeme od jari 2008 pozorovať výrazný nárast dôrazu na energetické otázky (z 26% na 38%) a naopak výrazný pokles dôrazu na boj proti zločinu (z 32% na 16%) a otázky životného prostredia (z 36% na 19%).

Na ktoré oblasti by mali európske inštitúcie klásť dôraz v nasledujúcich rokoch (trend)



Záver

Väčšina občanov Slovenskej republiky považuje súčasný stav slovenskej ako aj európskej ekonomiky za skôr zlý alebo veľmi zlý. Kým v prípade hodnotenia stavu európskej ekonomiky prevládalo na Slovensku od jari 2005 do jesene 2008 jednoznačne pozitívne hodnotenie, na začiatku leta 2009 bolo toto hodnotenie jednoznačne negatívne. Dramatický je aj prepád v hodnotení stavu zamestnanosti na Slovensku.

Ani pokiaľ ide o očakávania na najbližších dvanásť mesiacov, nie sú Slováci veľkí optimisti. Najpesimistickejšie sú na Slovensku očakávania týkajúce sa možnosti zamestnania na Slovensku v nasledujúcich dvanástich mesiacoch. Tu došlo aj k najväčšiemu nárastu očakávaní zhoršenia situácie.

Dva najdôležitejšie problémy, ktorým musí Slovensko v súčasnosti čeliť, sú podľa jeho občanov nezamestnanosť a ekonomická situácia. Tieto dva problémy vysoko dominujú nad ostatnými problémami.

Mimoriadne zaujímavý pohyb môžeme pozorovať z pohľadu trendov. Po dva a pol ročnom období, v ktorom počet slovenských občanov, ktorí za jeden z dvoch najzávažnejších problémov Slovenska považovali nezamestnanosť, postupne klesal v priebehu tri štvrté roka došlo k úplnému zvráteniu tohto trendu a návratu na úroveň z jari 2006. Úplne opačný vývoj bol v uplynulom období v pohľade na rastúce ceny/infláciu. Od jari 2007 do jesene 2008 postupne rástol počet slovenských občanov, ktorí túto oblasť považovali za jeden z najdôležitejších problémov, ktorým musí Slovensko čeliť, v lete 2009 však ich počet prudko klesol takmer na rovnakú úroveň ako na jar 2007. Tieto výrazné zmeny v trendoch možno bez najmenších pochybností pripísať na vrub svetovej finančnej a hospodárskej kríze a predovšetkým jej dopadom na Slovensko.

Respondenti v prieskume odpovedali aj na podobnú otázku, ktorá sa však týkala dvoch najdôležitejších problémov, ktorým v súčasnosti čelia oni osobne. V tomto prípade sa na prvom mieste ocitli rastúce ceny/inflácia.

Väčšina slovenských občanov nedôveruje domácim inštitúciám. V tomto smere sa však výrazne neodlišujú od celoeurópskeho priemeru. Dôvera k národnej vláde a národnému parlamentu je na Slovensku dokonca o niečo vyššia ako je celoeurópsky priemer. Najväčší rozdiel medzi SR a EÚ27 je však v dôvere k súdnemu a právnomu systému. Kým v EÚ27 mu dôveruje takmer polovica občanov na Slovensku to nie je ani tretina občanov.

V kontraste s prevládajúcou nedôverou k domácim inštitúciám, na Slovensku prevláda vysoká dôvera k EÚ a jej inštitúciám. Najdôveryhodnejšou inštitúciou EÚ zostáva naďalej Európsky parlament. Slovensko je zároveň krajinou s najvyššou mierou dôvery k EP pred Belgickom a Maltou. Európskej komisii dôveruje na Slovensku o niečo menej občanov ako Európskemu parlamentu. Slovensko je však napriek tomu krajinou s druhou najvyššou mierou dôvery k Európskej komisii hneď po Belgicku a pred Estónskom.

Členstvo Slovenska v Európskej únii považujú za dobrú vec dve tretiny Slovákov. Drvivá väčšina slovenských občanov si tiež myslí, že Slovensko má výhody zo vstupu do Európskej únie. Slovensko sa tak dostalo na čelo rebríčka krajín EÚ v tomto ukazovateli pred Írskom a Estónskom.

Po vstupe Slovenska do eurozóny vzrástol počet Slovákov, ktorí si myslia že sme vďaka EÚ ekonomicky stabilnejší.

Pre väčšinu Slovákov Európska únia znamená slobodu cestovať, študovať a pracovať kdekoľvek v EÚ. Pre viac ako polovicu slovenských občanov EÚ znamená aj euro.

Z hľadiska trendov môžeme pozorovať pokles počtu Slovákov, pre ktorých Európska únia znamená predovšetkým slobodu cestovať, študovať a pracovať kdekoľvek v EÚ a naopak nárast počtu Slovákov, pre ktorých EÚ znamená euro.

Prieskum Eurobarometer odhalil, že v celoeurópskom priemere si väčšina občanov myslí, že hlas ich krajiny má váhu v EÚ, ale napriek tomu len menšina si myslí, že záujmy ich krajiny sú v EÚ brané do úvahy, zatiaľ čo na Slovensku si len polovica občanov myslí, že hlas ich krajiny má váhu v EÚ, ale väčšina občanov si myslí, že záujmy Slovenska sú v EÚ brané do úvahy. Ako keby významná časť slovenských občanov dávala najavo, že si myslí, že záujmy Slovenska v EÚ obhajuje lepšie niekto iný ako volení slovenskí predstavitelia.

Výsledky prieskumu hovoria jasne v prospech uskutočňovania väčšieho množstva rozhodnutí na európskej úrovni, neuvádzajú však, akým spôsobom by tieto rozhodnutia mali byť prijímané a ktoré inštitúcie by tieto rozhodnutia mali prijímať. Preto tieto čísla nemožno interpretovať ako jednoznačnú podporu občanov ďalšiemu prehľbovaniu európskej integrácie.

Slovenskí občania považujú za najdôležitejšie aspekty, pri určení celkovej sily a vplyvu krajiny alebo skupiny krajín vo svete, jej hospodársku moc a jej politický vplyv. Práve hospodárska moc a politický vplyv podľa slovenských občanov najlepšie vystihujú Európsku úniu. Z tohto dôvodu môžeme konštatovať, že Slováci vnímajú EÚ ako silného globálneho hráča.

Väčšina slovenských občanov súhlasí s tým, že Európska únia pomáha chrániť európskych občanov pred negatívnymi vplyvmi globalizácie. Slováci tiež vo väčšej miere, než je priemer EÚ27, rozhodne súhlasia s tým, že Európska únia umožňuje európskym občanom mať väčší prospech z pozitívnych vplyvov globalizácie.

Slovenskí občania sa najviac prikláňajú k tomu, že pre zahraničnú politiku Európskej únie by mali byť najdôležitejšie oblasti ekonomických a sociálnych práv, boja proti obchodovaniu s ľuďmi a práva detí. Názory slovenských občanov sa od európskeho priemeru výrazne odlišujú v pohľade na to ako veľa robí Európska únia v oblasti podpory a presadzovania ľudských práv vo svete. Kým na Slovensku si až dve tretiny občanov myslia, že EÚ pôsobí v tejto oblasti primerane, v celoeurópskom priemere si takmer polovica myslí, že EÚ nerobí v tejto oblasti dost.

Slovensko patrí v rámci Európskej únie ku krajinám, ktorých občania podporujú aj ďalšie rozširovanie Európskej únie. Až dve tretiny občanov sú za ďalšie rozšírenie EÚ o nové krajiny v budúcich rokoch.

Vstup Slovenskej republiky do eurozóny začiatkom tohto roku iba posilnil už aj tak vysokú a stúpajúcu podporu existencie Európskej menovej únie s jednotnou menou euro.

Podľa slovenských občanov by európske inštitúcie mali v budúcich rokoch klásť dôraz na energetické otázky, ekonomické otázky a sociálne otázky, čo by malo viesť k posilneniu Európskej únie. Veľký dôraz na energetické otázky má svoje korene nepochybne v energetickej kríze, ktorej Slovensko spolu s niektorými ďalšími novými členskými krajinami EÚ muselo čeliť na začiatku tohto roku. Dôraz na ekonomické otázky zasa evidentne súvisí s finančnou a hospodárskou krízou.

EUROBAROMETER 71.3 TECHNICAL SPECIFICATIONS

Between the 12th of June and the 6th of July 2009, TNS Opinion & Social, a consortium created between TNS plc and TNS opinion, carried out wave 71.3 of the EUROBAROMETER, on request of the EUROPEAN COMMISSION, Directorate-General for Communication, "Research and Political Analysis".

The EUROBAROMETER 71.3 covers the population of the respective nationalities of the European Union Member States, resident in each of the Member States and aged 18 years and over (16 years and over in Austria). The basic sample design applied in all states is a multi-stage, random (probability) one. In each country, a number of sampling points was drawn with probability proportional to population size (for a total coverage of the country) and to population density.

In order to do so, the sampling points were drawn systematically from each of the "administrative regional units", after stratification by individual unit and type of area. They thus represent the whole territory of the countries surveyed according to the EUROSTAT NUTS II (or equivalent) and according to the distribution of the resident population of the respective nationalities in terms of metropolitan, urban and rural areas. In each of the selected sampling points, a starting address was drawn, at random. Further addresses (every Nth address) were selected by standard "random route" procedures, from the initial address. In each household, the respondent was drawn, at random (following the "closest birthday rule"). All interviews were conducted face-to-face in people's homes and in the appropriate national language. As far as the data capture is concerned, CAPI (*Computer Assisted Personal Interview*) was used in those countries where this technique was available.

ABBREVIATIONS	COUNTRIES	INSTITUTES	N° INTERVIEWS	FIELDWORK DATES	POPULATION 15+
BE	Belgium	TNS Dimarso	983	15/06/2009 07/07/2009	8.786.805
BG	Bulgaria	TNS BBSS	1.023	12/06/2009 22/06/2009	6.647.375
CZ	Czech Rep.	TNS Aisa	1.094	13/06/2009 26/06/2009	8.571.710
DK	Denmark	TNS Gallup DK	1.012	12/06/2009 02/07/2009	4.432.931
DE	Germany	TNS Infratest	1.521	17/06/2009 03/07/2009	64.546.096
EE	Estonia	Emor	1.006	12/06/2009 02/07/2009	887.094
IE	Ireland	TNS MRBI	1.006	17/06/2009 02/07/2009	3.375.399
EL	Greece	TNS ICAP	1.000	12/06/2009 02/07/2009	8.691.304
ES	Spain	TNS Demoscopia	1.002	16/06/2009 03/07/2009	38.536.844
FR	France	TNS Sofres	1.038	12/06/2009 30/06/2009	46.425.653
IT	Italy	TNS Infratest	1.036	13/06/2009 01/07/2009	48.892.559
CY	Rep. of Cyprus	Synovate	505	12/06/2009 30/06/2009	638.900
LV	Latvia	TNS Latvia	1.008	12/06/2009 30/06/2009	1.444.884
LT	Lithuania	TNS Gallup Lithuania	1.016	12/06/2009 25/06/2009	2.846.756
LU	Luxembourg	TNS ILReS	530	17/06/2009 06/07/2009	388.914
HU	Hungary	TNS Hungary	1.004	13/06/2009 01/07/2009	8.320.614
MT	Malta	MISCO	500	12/06/2009 29/06/2009	335.476
NL	Netherlands	TNS NIPO	1.000	12/06/2009 03/07/2009	13.017.690
AT	Austria	Österreichisches Gallup-Institut	1.015	12/06/2009 03/07/2009	7.004.205
PL	Poland	TNS OBOP	1.000	18/06/2009 02/07/2009	32.155.805
PT	Portugal	TNS EUROTESTE	1.010	16/06/2009 03/07/2009	8.080.915
RO	Romania	TNS CSOP	1.012	12/06/2009 23/06/2009	18.246.731
SI	Slovenia	RM PLUS	1.012	12/06/2009 28/06/2009	1.729.298
SK	Slovakia	TNS AISA SK	1.065	13/06/2009 30/06/2009	4.316.438
FI	Finland	TNS Gallup Oy	1.012	16/06/2009 06/07/2009	4.353.495
SE	Sweden	TNS GALLUP	1.068	14/06/2009 03/07/2009	7.562.263
UK	United Kingdom	TNS UK	1.352	12/06/2009 28/06/2009	50.519.877
TOTAL			26.830	12/06/2009 06/07/2009	453.722.173

For each country a comparison between the sample and the universe was carried out. The Universe description was derived from Eurostat population data or from national statistics offices. For all countries surveyed, a national weighting procedure, using marginal and intercellular weighting, was carried out based on this Universe description. In all countries, gender, age, region and size of locality were introduced in the iteration procedure. For international weighting (i.e. EU averages), TNS Opinion & Social applies the official population figures as provided by EUROSTAT or national statistic offices. The total population figures for input in this post-weighting procedure are listed above.

Readers are reminded that survey results are estimations, the accuracy of which, everything being equal, rests upon the sample size and upon the observed percentage. With samples of about 1,000 interviews, the real percentages vary within the following confidence limits:

Observed percentages	10% or 90%	20% or 80%	30% or 70%	40% or 60%	50%
Confidence limits	± 1.9 points	± 2.5 points	± 2.7 points	± 3.0 points	± 3.1 points

Dotazník

A	Naše číslo prieskumu (101-105) <input type="text"/> <input type="text"/> <input type="text"/> <input type="text"/> <input type="text"/> <input type="text"/>
	EB71.2 A
B	Kód krajiny (106-107) <input type="text"/> <input type="text"/>
	EB71.2 B
C	Klientove číslo prieskumu (108-110) <input type="text"/> <input type="text"/> <input type="text"/>
	EB71.2 C
D	Číslo rozhovoru (111-116) <input type="text"/> <input type="text"/> <input type="text"/> <input type="text"/> <input type="text"/> <input type="text"/>
	EB71.2 D
E	Verzia dotazníka
	(117)
	A 1
	B 2
	EB71.2 E
	POLOŽKU 28 SA SPÝTAJTE IBA V TURECKU
	POLOŽKU 29 SA SPÝTAJTE IBA V CHORVÁTSKU
	POLOŽKU 30 SA SPÝTAJTE IBA V TURECKEJ ČASTI CYPRU
	POLOŽKU 31 SA PÝTAJTE IBA V BÝVALEJ JUHOSLOVANSKEJ REPUBLIKE MACEDÓNSKU

Q1	Aká je Vaša štátna príslušnosť? Povedzte mi prosím krajinu alebo krajiny, kde ste občanom (občiankou).
----	--

(MOŽNOSŤ VIACERÝCH ODPOVEDÍ)

(138-170)

Belgicko	1,
Dánsko	2,
Nemecko	3,
Grécko	4,
Španielsko	5,
Francúzsko	6,
Írsko	7,
Taliansko	8,
Luxembursko	9,
Holandsko	10,
Portugalsko	11,
Spojené Kráľovstvo (Veľká Británia, Severné Írsko)	12,
Rakúsko	13,
Švédsko	14,
Fínsko	15,
Cyperská republika (Juh)	16,
Česká republika	17,
Estónsko	18,
Maďarsko	19,
Lotyšsko	20,
Litva	21,
Malta	22,
Poľsko	23,
Slovensko	24,
Slovinsko	25,
Bulharsko	26,
Rumunsko	27,
Iné krajiny: VYPIŠTE:	32,
Nevie, bez odpovede [NEPONÚKAJTE]	33,

EB69.2 Q1

AK INÁ ODPOVEĎ ALEBO NEVIE, UKONČITE ROZHOVOR

ZÁKLADNÉ TRENDOVÉ OTÁZKY

1) SOCIO-EKONOMICKÉ UKAZOVATELE

QA1	Celkovo ste veľmi spokojný(á), skôr spokojný(á), nie veľmi spokojný(á), vôbec nie spokojný(á) so životom, ktorý vediete?
-----	--

(PREČÍTAJTE)

(191)

veľmi spokojný(á)	1
skôr spokojný(á)	2
nie veľmi spokojný(á)	3
vôbec nie spokojný(á)	4
nevie, bez odpovede (NEPONÚKAJTE)	5

EB70.1 QA3

NEPÝTAJTE SA QA2a na CY(tč) - CY(tč) PREJDITE NA QA2b

QA2a Ako by ste hodnotili súčasnú situáciu v každej z nasledujúcich oblastí?

(PREDLOŽTE KARTU SO STUPNICOU - JEDNA ODPOVEĎ V RIADKU)

	(PREČÍTAJTE)	Veľmi dobrá	Skôr dobrá	Skôr zlá	Veľmi zlá	Neviem, bez odpovede
(192)	1 Stav slovenskej ekonomiky	1	2	3	4	5
(193)	2 Stav európskej ekonomiky	1	2	3	4	5
(194)	3 Stav ekonomiky vo svete	1	2	3	4	5
(195)	4 Vaša osobná situácia v zamestnaní	1	2	3	4	5
(196)	5 Finančná situácia vašej domácnosti	1	2	3	4	5
(197)	6 Stav zamestnanosti na Slovensku	1	2	3	4	5
(198)	7 Stav životného prostredia na Slovensku	1	2	3	4	5

EB71.1 QA3a (ITEMS 1 TO 6) + EB70.1 QA4a (ITEM 7)

NA OTÁZKU QA2b SA PÝTAJTE IBA NA CY(tč) - OSTATNÍ PREJDITE NA QA3a

NEPÝTAJTE SA QA3a na CY(tč) – CY(tč) PREJDITE NA QA3b

QA3a Aké sú Vaše očakávania pre nasledujúcich 12 mesiacov: bude nasledujúcich 12 mesiacov lepších, horších alebo rovnakých, čo sa týka...?

(JEDNA ODPOVEĎ V RIADKU)

	(PREČÍTAJTE)	LEPŠÍCH	HORŠÍCH	ROVNAKÝCH	NEVIEM
(206)	1 vášho života celkovo	1	2	3	4
(207)	2 ekonomickej situácie na Slovensku	1	2	3	4
(208)	3 finančnej situácie Vašej domácnosti	1	2	3	4
(209)	4 možnosti zamestnania na Slovensku	1	2	3	4
(210)	5 Vašej osobnej situácie v zamestnaní	1	2	3	4
(211)	6 ekonomickej situácie v Európskej únii	1	2	3	4
(212)	7 ekonomickej situácie vo svete	1	2	3	4

EB71.1 QA4a

OTÁZKU QA3b SA PÝTAJTE IBA NA CY(tč) - OSTATNÍ PREJDITE NA QA4a

NEPÝTAJTE SA QA4a A QA5a na CY (tč) - CY (tč) PREJDITE NA QA4b

QA4a Čo si myslíte, ktoré sú dva najdôležitejšie problémy, ktorým musí Slovensko v súčasnosti čeliť?

(PREDLOŽTE KARTU - PREČÍTAJTE - MAX. 2 MOŽNÉ ODPOVEDE)

(220-237)

kriminalita	1,
ekonomická situácia	2,
rastúce ceny, inflácia	3,
daňový systém	4,
nezamestnanosť	5,
terorizmus	6,
obrana, zahraničná politika	7,
bývanie	8,
prísťahovalectvo	9,
systém zdravotnej starostlivosti	10,
vzdelávací systém	11,
dôchodky	12,
(LEN VERZIA DOTAZNÍKA A) ochrana životného prostredia (M)	13,
(LEN VERZIA DOTAZNÍKA B) životné prostredie (N)	14,
energie (M)	15,
Žiadne (SPONTÁNNE) (N)	16,
iné (SPONTÁNNE)	17,
nevie, bez odpovede (NEPONÚKAJTE)	18,

EB71.1 QA5a TREND MODIFIED

QA5a A ktoré sú podľa vás dva najdôležitejšie problémy, ktorým v súčasnosti čelíte vy osobne?

(PREDLOŽTE KARTU - PREČÍTAJTE - MAX. 2 MOŽNÉ ODPOVEDE)

(238-255)

kriminalita	1,
ekonomická situácia	2,
rastúce ceny, inflácia	3,
daňový systém	4,
nezamestnanosť	5,
terorizmus	6,
obrana, zahraničná politika	7,
bývanie	8,
prísťahovalectvo	9,
systém zdravotnej starostlivosti	10,
vzdelávací systém	11,
dôchodky	12,
(LEN VERZIA DOTAZNÍKA A) ochrana životného prostredia (M)	13,
(LEN VERZIA DOTAZNÍKA B) životné prostredie (N)	14,
energie (M)	15,
Žiadne (SPONTÁNNE) (N)	16,
iné (NEPONÚKAJTE)	17,
Nevie, bez odpovede [NEPONÚKAJTE]	18,

EB71.1 QA5b TREND MODIFIED

NA OTÁZKU QA4b A QA5b SA PÝTAJTE IBA NA CY(tč) - OSTATNÍ PREJDITE NA QA6a

2) VNÍMANIE EÚ

PÝTAJTE SA QA6a A QA7a IBA V EÚ 27 - FYROM, TR a HR PREJDITE NA QA6b - CY(tč)
PREJDITE NA QA6c

QA6a Vo všeobecnosti si myslíte, že členstvo Slovenska v Európskej únii je...?

(PREČÍTAJTE)

	(292)
dobrá vec	1
zlá vec	2
ani dobrá ani zlá vec	3
nevie, bez odpovede (NEPONÚKAJTE)	4

EB71.1 QA6a

QA7a Ak zväžite všetky okolnosti, povedali by ste, že Slovensko má alebo nemá prospech a výhody zo vstupu do Európskej únie?

	(293)
áno, má výhody	1
nie, nemá výhody	2
nevie, bez odpovede (NEPONÚKAJTE)	3

EB71.1 QA7a

PÝTAJTE SA QA6b a QA7b IBA v FYROM, TR a HR - EÚ 27 PREJDITE NA QA8a - CY (tč)
PREJDITE NA QA6c

PÝTAJTE SA QA6c a QA7c IBA NA CY(tč) – OSTATNÍ PREJDITE NA QA8a

QA8a SA NEPÝTAJTE NA CY(tcc) – CY(tcc) PREJDITE NA QA8b

QA8a V súčasnej dobe by ste povedali, že vo všeobecnosti idú veci správnym smerom alebo nesprávnym smerom...?

(JEDNA ODPOVEĎ V KAŽDOM RIADKU)

	(PREČÍTAJTE)	Veci idú správnym smerom	Veci idú nesprávnym smerom	Ani jedným ani druhým smerom	Nevie, bez odpovede
(298)	1 Na Slovensku	1	2	3	4
(299)	2 V Európskej únii	1	2	3	4

EB71.1 QA8a TREND MODIFIED

QA8b SA PÝTAJTE LEN NA CY(tcc) – OSTATNÍ PREJDITE NA QA9

QA9: NEPÝTAJTE SA POLOŽKY 1, 3 a 4 na CY(tč)

QA9	Rád(a) by som sa Vás spýtal(a) do akej miery dôverujete niektorým inštitúciám. Povedzte mi prosím pre každú z nasledujúcich inštitúcií, či jej skôr dôverujete alebo skôr nedôverujete.
-----	---

(JEDNA ODPOVEĎ V RIADKU)

	(PREČÍTAJTE)	SKÔR DÔVERUJ EM	SKÔR NEDÔVE RUJEM	NEVIEM
(302)	1 Súdny, slovenský právny systém	1	2	3
(303)	2 Politické strany	1	2	3
(304)	3 Vláda Slovenskej republiky	1	2	3
(305)	4 Národná rada Slovenskej republiky	1	2	3
(306)	5 Európska únia	1	2	3
(307)	6 Organizácia spojených národov	1	2	3

EB71.1 QA9 (items 3-5) + EB70.1 QA12 (items 1-2,6)

PÝTAJTE SA VŠETKÝCH

QA10	Vo všeobecnosti, aký máte dojem a pocit z Európskej únie - veľmi pozitívny, skôr pozitívny, neutrálny, skôr negatívny alebo veľmi negatívny?
------	--

(LEN JEDNA ODPOVEĎ)

	(308)
Veľmi pozitívny	1
Skôr pozitívny	2
Neutrálny	3
Skôr negatívny	4
Veľmi negatívny	5
NEVIEM	6

EB71.1 QA10

QA11 Čo pre Vás osobne Európska únia znamená?

(PREDLOŽTE KARTU - PREČÍTAJTE - MOŽNOSŤ VIACERÝCH ODPOVEDÍ - MEŇTE PORADIE POLOŽIEK STRIEDAVO ZHORA DOLU A ZDOLA HORE)

(309-324)

mier	1,
ekonomická prosperita	2,
demokracia	3,
sociálna ochrana	4,
sloboda cestovať, študovať a pracovať kdekoľvek v EÚ	5,
kultúrna rôznorodosť	6,
"silnejšie slovo" vo svete	7,
Euro	8,
nezamestnanosť	9,
byrokracia	10,
plytvanie peniazmi	11,
strata našej kultúrnej identity	12,
zvýšená kriminalita	13,
nedostatočná kontrola vonkajších hraníc	14,
iné (NEPONÚKAJTE) VYPÍŠTE:	15,
nevie, bez odpovede (NEPONÚKAJTE)	16,

EB70.1 QA14

NEPÝTAJTE SA QA12a NA CY(tč) - POLOŽKU 1 SA PÝTAJTE IBA V KRAJINÁCH EÚ27, KTORÉ NIE SÚ V EUROZÓNE - POLOŽKU 2 SA PÝTAJTE IBA V KRAJINÁCH EUROZÓNY - FM, HR a TR SA PÝTAJTE LEN POLOŽKY 3,4,5 a 6 - CY(tč) PREJDITE NA QA12b

QA12a Povedzte mi, prosím, pre každý z nasledujúcich výrokov, či s ním skôr súhlasíte alebo skôr nesúhlasíte?

	(PREČÍTAJTE)	SKÔR SÚHLASÍ	SKÔR NESÚHLASÍ	NEVIE
(326)	2 Mám pocit, že sme ekonomicky stabilnejší, lebo Slovensko je členom eurozóny	1	2	3
(327)	3 Môj hlas má váhu v Európskej únii	1	2	3
(328)	4 Môj hlas má váhu na Slovensku	1	2	3
(329)	5 Rozumiem ako funguje Európska únia	1	2	3
(330)	6 Hlas Slovenska má v EÚ váhu	1	2	3
(331)	7 Zájmy Slovenska sú v EÚ brané do úvahy	1	2	3

EB70.1 QA15a TREND MODIFIED

PÝTAJTE SA QA12b IBA NA CY(tč) - OSTATNÍ PREJDITE NA QA13

PÝTAJTE SA VŠETKÝCH

QA13 Počuli ste už niekedy o...?

(PREČÍTAJTE) ÁNO NIE NEVIEM

(336)	1	Európskom parlamente	1	2	3
(337)	2	Európskej komisii	1	2	3
(338)	3	Európskej centrálnej banke	1	2	3

EB70.1 QA16 TREND MODIFIED

QA14 Povedzte mi, prosím, ku každej z nasledujúcich európskych inštitúcií, či jej skôr dôverujete alebo skôr nedôverujete?

(JEDNA ODPOVEĎ V RIADKU)

(PREČÍTAJTE) SKÔR DÔVERUJE SKÔR NEDÔVERUJE NEVIEM

(339)	1	Európsky parlament	1	2	3
(340)	2	Európska komisia	1	2	3
(341)	3	Európska centrálna banka	1	2	3

EB71.1 QA11

QA15 Aký máte názor na každý z nasledujúcich výrokov? Povedzte mi, prosím, pre každý výrok, či ste "za to" alebo "proti tomu".

(PREČÍTAJTE - MEŇTE PORADIE POLOŽIEK) ZA PROTI NEVIE

(342)	1	Európska menová únia s jednotnou menou - Euro	1	2	3
(343)	2	Ďalšie rozšírenie EÚ o nové krajiny v budúcich rokoch	1	2	3
(344)	3	Rýchlosť budovania Európy je v jednej skupine krajín vyššia ako v ostatných krajinách	1	2	3

EB70.1 QA27 TREND MODIFIED

QA16	Pre každú z nasledujúcich oblastí mi, prosím, povedzte, či ste presvedčený(á), že by sa malo robiť viac rozhodnutí na Európskej úrovni alebo naopak, že by sa malo robiť menej rozhodnutí na Európskej úrovni?
------	--

(PREDLOŽTE KARTU SO STUPNICOU - JEDNA ODPOVEĎ V KAŽDOM RIADKU)

	PREČÍTAJTE	Viac rozhodnutí na Európskej úrovni	Menej rozhodnutí na Európskej úrovni	Nie je treba žiadna zmena (SPONTÁ NNE)	Nevie, bez odpovede
(345)	1 Boj proti nezamestnanosti	1	2	3	4
(346)	2 Ochrana sociálnych práv	1	2	3	4
(347)	3 Zabezpečovanie ekonomického rastu	1	2	3	4
(348)	4 Boj proti organizovanému zločinu	1	2	3	4
(349)	5 Boj proti terorizmu	1	2	3	4
(350)	6 Zaručenie bezpečnosti potravín	1	2	3	4
(351)	7 Ochrana životného prostredia	1	2	3	4
(352)	8 Prevencia vážnych zdravotných problémov	1	2	3	4
(353)	9 Rovnaké zaobchádzanie s mužmi a ženami	1	2	3	4
(354)	10 Podpora poľnohospodárstva	1	2	3	4
(355)	11 Podporovanie demokracie a mieru vo svete	1	2	3	4
(356)	12 Spolupráca v oblasti výskumu a inovácie	1	2	3	4
(357)	13 Zabezpečenie stáleho zásobovania energiou	1	2	3	4

EB65.1 QA8 TREND MODIFIED

QA17	Ako by ste ohodnotili, pomocou stupnice od 1 do 10, výkon Európskej únie v každej z nasledujúcich oblastí? 1 znamená, že výkon Európskej únie v konkrétnej oblasti "vôbec nie je uspokojujúci" a 10 znamená, že jej výkon "je veľmi uspokojujúci".
------	--

(PREDLOŽTE KARTU SO STUPNICOU – JEDNA ODPOVEĎ V KAŽDOM RIADKU)

	PREČÍTAJTE	1 Vôb ec nie uspo kojuj úci	2	3	4	5	6	7	8	9	10 Veľ mi uspo kojuj úci	Nevi e, bez odpo vede
--	------------	---	---	---	---	---	---	---	---	---	---	-----------------------------------

(358-359)	1	Boj proti nezamestnanosti	1	2	3	4	5	6	7	8	9	10	11
(360-361)	2	Ochrana sociálnych práv	1	2	3	4	5	6	7	8	9	10	11
(362-363)	3	Zabezpečovanie ekonomického rastu	1	2	3	4	5	6	7	8	9	10	11
(364-365)	4	Boj proti organizovanému zločinu	1	2	3	4	5	6	7	8	9	10	11
(366-367)	5	boj proti terorizmu	1	2	3	4	5	6	7	8	9	10	11
(368-369)	6	Zaručenie bezpečnosti potravín	1	2	3	4	5	6	7	8	9	10	11
(370-371)	7	Ochrana životného prostredia	1	2	3	4	5	6	7	8	9	10	11
(372-373)	8	Prevenia vážnych zdravotných problémov	1	2	3	4	5	6	7	8	9	10	11
(374-375)	9	Rovnaké zaobchádzanie s mužmi a ženami	1	2	3	4	5	6	7	8	9	10	11
(376-377)	10	Podpora poľnohospodárstva	1	2	3	4	5	6	7	8	9	10	11
(378-379)	11	Podporovanie demokracie a mieru vo svete	1	2	3	4	5	6	7	8	9	10	11
(380-381)	12	Spolupráca v oblasti výskumu a inovácie	1	2	3	4	5	6	7	8	9	10	11
(382-383)	13	Zabezpečenie stáleho zásobovania energiou	1	2	3	4	5	6	7	8	9	10	11

EB65.1 QA13 TREND MODIFIED

QA18a SA PÝTAJTE VO VERZII DOTAZNÍKA A – OSTATNÍ PREJDITE NA QA18b

QA18a Európska integrácia sa v posledných rokoch sústredila na rôzne záležitosti. Podľa Vášho názoru, na ktoré oblasti by mali európske inštitúcie klásť dôraz v nasledujúcich rokoch, aby sa Európska únia v budúcnosti posilnila?

(PREDLOŽTE KARTU - PREČÍTAJTE -MEŇTE PORADIE POLOŽIEK - MAX. 3 ODPOVEDE)

(384-401)

Vnútorný trh	1,
Kultúrna politika	2,
Európska zahraničná politika	3,
Európska obranná politika	4,
Otázky príst'ahovalectva	5,
Európska vzdelávacia politika	6,
Otázky životného prostredia	7,
Energetické otázky	8,
Solidarita s chudobnejšími regiónmi	9,
Vedecký výskum	10,
Sociálne a zdravotné otázky	11,
Boj proti zločinu	12,
Boj proti klimatickým zmenám	13,
Ekonomické otázky	14,
Dopravná a energetická infraštruktúra	15,
Iné (SPONTÁNNE)	16,
Žiadne (SPONTÁNNE)	17,
Nevie, bez odpovede [NEPONÚKAJTE]	18,

EB71.1 QA16

QA18b SA PÝTAJTE VO VERZII DOTAZNÍKA B – OSTATNÍ PREJDITE NA QA19

QA18b Na čo by sa podľa vás mali v nadchádzajúcich rokoch zamerať európske inštitúcie, aby sa do budúcnosti posilnila Európska únia?

(PREDLOŽTE KARTU - PREČÍTAJTE -MEŇTE PORADIE POLOŽIEK - MAX. 3 ODPOVEDE)

	(402-419)
Európsky vnútorný trh	1,
Kultúrna politika	2,
Zahraničná politika	3,
Obranná politika	4,
Otázky prisťahovalectva	5,
Politika vzdelávania	6,
Otázky životného prostredia	7,
Energetické otázky	8,
Podpora pre chudobnejšie regióny	9,
Vedecký výskum a inovácie	10,
Sociálna a zdravotná problematika	11,
Boj proti zločinu	12,
Boj proti klimatickým zmenám	13,
Ekonomické záležitosti	14,
Dopravná a energetická infraštruktúra	15,
Iné (SPONTÁNNE)	16,
Žiadna zo spomenutých (SPONTÁNNE)	17,
Nevie, bez odpovede [NEPONÚKAJTE]	18,

NEW

3) OTÁZKY O PREDSEDNÍCTVE

PÝTAJTE SA QA19 AŽ QA22 IBA V EÚ27 - OSTATNÍ PREJDITE NA QB1

QA19	V Európskej únii sa každá členská krajina strieda na poste predsedu Rady Európskej únie na šesť mesiacov. Teraz Rade EÚ predsedá Česká republika. Čítali ste v poslednom čase v novinách alebo počuli v rozhlase alebo televízii alebo videli na internete niečo o predsedníctve Českej republiky?
------	--

(420)

Áno	1
Nie	2
Nevie, bez odpovede	3

EB70.1 QA29

PÝTAJTE SA QA20 IBA V CZ - OSTATNÉ KRAJINY EÚ27 PREJDITE NA QA21

PÝTAJTE SA QA21 IBA V EÚ27 - OSTATNÍ PREJDITE NA QB1

QA21	Od prvého júla 2009 bude na rade Švédsko. Čítali ste v poslednom čase v novinách alebo počuli v rozhlase alebo televízii alebo videli na internete niečo o predsedníctve Švédska?
------	---

(422)

Áno	1
Nie	2
Nevie, bez odpovede (NEPONÚKAJTE)	3

EB70.1 QA31

EÚ, SVET, GLOBALIZÁCIA

QB1a Ktorý z nasledujúcich aspektov je podľa vás najdôležitejší pri určení celkovej sily a vplyvu krajiny alebo skupiny krajín vo svete? Po prvé?

QB1b A po druhé?

(PREDLOŽTE KARTU – JEDNA ODPOVEĎ V KAŽDOM STĽPCI)

(PREČÍTAJTE – MEŇTE PORADIE POLOŽIEK STRIEDAVO ZHORA DOLU A ZDOLA HORE.)	(444)	(445)
	QB1a	QB1b
	PO PRVÉ	PO DRUHÉ
Jej hospodárska moc	1	1
Jej politický vplyv	2	2
Jej vojenská sila	3	3
Jej kultúrny vplyv	4	4
Iné (SPONTÁNNE)	5	5
Žiadne (SPONTÁNNE)	6	6
Nevie, bez odpovede [NEPONÚKAJTE]	7	7

NEW

QB2a A čo z uvedeného podľa vášho názoru najlepšie vystihuje Európsku úniu? Po prvé?

QB2b A po druhé?

(PREDLOŽTE KARTU – JEDNA ODPOVEĎ V KAŽDOM STĽPCI)

(PREČÍTAJTE – MEŇTE PORADIE POLOŽIEK STRIEDAVO ZHORA DOLU A ZDOLA HORE AKO V OTÁZKE QB1)	(446)	(447)
	QB2a	QB2b
	PO PRVÉ	PO DRUHÉ
Jej hospodárska moc	1	1
Jej politický vplyv	2	2
Jej vojenská sila	3	3
Jej kultúrny vplyv	4	4
Iné (SPONTÁNNE)	5	5
Žiadne (SPONTÁNNE)	6	6
Nevie, bez odpovede [NEPONÚKAJTE]	7	7

NEW

QB3	Pre každý z nasledujúcich výrokov mi, prosím, povedzte, či s ním rozhodne súhlasíte, skôr súhlasíte, skôr nesúhlasíte alebo rozhodne nesúhlasíte.
-----	---

(PREDLOŽTE KARTU SO STUPNICOU - JEDNA ODPOVEĎ V RIADKU)

	(PREČÍTAJTE - MEŇTE PORADIE POLOŽIEK)	Rozhodne súhlasím	Skôr súhlasím	Skôr nesúhlasím	Rozhodne nesúhlasím	NEVIEM
(448)	1 Globalizácia je príležitosť pre hospodársky rast	1	2	3	4	5
(449)	2 Globalizácia zvyšuje sociálne rozdiely	1	2	3	4	5
(450)	3 Globalizácia si vyžaduje spoločné pravidlá na svetovej úrovni ("celosvetovú správu")	1	2	3	4	5

EB69.2 QA47a&b TREND MODIFIED

NEPÝTAJTE SA QB4a NA CY(tč) - CY(tč) PREJDITE NA QB4b

QB4a	Ktoré z nasledujúcich dvoch tvrdení je bližšie Vášmu názoru na globalizáciu?
------	--

PREČÍTAJTE - LEN JEDNA ODPOVEĎ

		(451)
Globalizácia predstavuje dobrú príležitosť pre slovenské spoločnosti vďaka otvoreniu trhov	1	
Globalizácia predstavuje hrozbu pre zamestnanosť a spoločnosti na Slovensku	2	
Nevie, bez odpovede	3	

EB70.1 QA33a

PÝTAJTE SA QB4b IBA NA CY(tč) - OSTATNÍ PREJDITE NA QB5a

OTÁZKU QB5a SA PÝTAJTE IBA PRI VERZII DOTAZNÍKA A - PRI VERZII DOTAZNÍKA B
PREJDITE NA QB5b

QB5a Do akej miery súhlasíte alebo nesúhlasíte s nasledujúcim výrokom: Európska únia pomáha chrániť európskych občanov pred negatívnymi vplyvmi globalizácie. (M)

(PREDLOŽTE KARTU - PREČÍTAJTE - LEN JEDNA ODPOVEĎ)

(453)

Rozhodne súhlasím	1
Skôr súhlasím	2
Skôr nesúhlasím	3
Rozhodne nesúhlasím	4
Nevie, bez odpovede	5

EB71.1 QA17a

OTÁZKU QB5b SA PÝTAJTE IBA PRI VERZII DOTAZNÍKA B - PRI VERZII DOTAZNÍKA A
PREJDITE NA QB6

QB5b Do akej miery súhlasíte alebo nesúhlasíte s nasledujúcim výrokom: Európska únia umožňuje európskym občanom mať väčší prospech z pozitívnych vplyvov globalizácie.

(PREDLOŽTE KARTU - PREČÍTAJTE - LEN JEDNA ODPOVEĎ)

(454)

Rozhodne súhlasím	1
Skôr súhlasím	2
Skôr nesúhlasím	3
Rozhodne nesúhlasím	4
Nevie, bez odpovede	5

EB71.1 QA17b

QB6a SA NEPÝTAJTE NA CY(tcc) – CY(tcc) PREJDITE NA QB6b

QB6a Do akej miery si myslíte, že slovenskú ekonomiku ovplyvňuje celosvetová hospodárska situácia?

(PREDLOŽTE KARTU - PREČÍTAJTE - LEN JEDNA ODPOVEĎ)

(455)

Do vysokej miery	1
Trochu	2
Nie veľmi	3
Vôbec nie	4
Nevie, bez odpovede [NEPONÚKAJTE]	5

NEW

QB6b SA PÝTAJTE LEN NA CY(tcc) – OSTATNÍ PREJDITE NA QB7

PÝTAJTE SA VŠETKÝCH

QB7 Povedali by ste, že európska ekonomika funguje lepšie, horšie alebo rovnako ako ekonomika...?

PREDLOŽTE KARTU

	PREČÍTAJTE	FUNGUJE LEPŠIE	FUNGUJE HORŠIE	FUNGUJE ROVNAK O	NEVIEM
--	------------	-------------------	-------------------	------------------------	--------

(457)	1	Spojených štátov amerických	1	2	3	4
(458)	2	Japonska	1	2	3	4
(459)	3	Číny	1	2	3	4
(460)	4	Indie	1	2	3	4
(461)	5	Ruska	1	2	3	4
(462)	6	Brazília	1	2	3	4

EB69.2 QA50

SPRÁVA VEČÍ VEREJNÝCH VO SVETE V KONTEXTE HOSPODÁRSKEJ KRÍZY/ÚLOHA EÚ

QB8 Ktorý z týchto aktérov je podľa vášho názoru schopný prijať najefektívnejšie opatrenia proti následkom finančnej a hospodárskej krízy?

(PREDLOŽTE KARTU - PREČÍTAJTE - MEŇTE PORADIE POLOŽIEK - LEN JEDNA ODPOVEĎ)

	(463)
Slovenská vláda	1
Európska únia	2
USA	3
G20 (20 najbohatších krajín sveta)	4
Medzinárodný menový fond (MMF)	5
Iné (SPONTÁNNE)	6
Žiadne (SPONTÁNNE)	7
Nevie, bez odpovede [NEPONÚKAJTE]	8

EB71.1 QD3 TREND MODIFIED

QB9 A QB10 SA PÝTAJTE IBA V EÚ27 – CY(tcc) PREJDITE NA QC1b – OSTATNÍ
PREJDITE NA QC1a

QB9 Do akej miery súhlasíte alebo nesúhlasíte s tým, že Európska únia má dostatočnú silu a nástroje na to, aby v svetovej ekonomike obhájila svoje hospodárske záujmy? (M)

(UKÁŽTE KARTU - PREČÍTAJTE - LEN JEDNA ODPOVEĎ)

(464)

Rozhodne súhlasím	1
Skôr súhlasím	2
Skôr nesúhlasím	3
Rozhodne nesúhlasím	4
Nevie, bez odpovede [NEPONÚKAJTE]	5

EB71.1 QA18 TREND MODIFIED

QB10 Ktorým dvom z nasledujúcich oblastí by mala dať Európska únia prioritu aby pomohla ľuďom prekonať následky finančnej a ekonomickej krízy?

(PREDLOŽTE KARTU - PREČÍTAJTE - MEŇTE PORADIE POLOŽIEK - MAX. 2
ODPOVEDE)

(465-476)

Investície do vzdelávania, odbornej prípravy, výskumu	1,
Investície do infraštruktúr	2,
Investície do energetiky, životného prostredia	3,
Podpora veľkých spoločností/priemyslu (N)	4,
Podpora malých a stredne veľkých podnikov / podnikateľov	5,
Záruka poskytnutia zdravotnej starostlivosti	6,
Podpora dôchodcov	7,
Podpora nezamestnaných	8,
Podpora pre najchudobnejších (N)	9,
Iné (SPONTÁNNE)	10,
Žiadne (SPONTÁNNE)	11,
Nevie, bez odpovede [NEPONÚKAJTE]	12,

EB71.1 QA19 TREND MODIFIED

HODNOTY

NEPÝTAJTE SA QC1a NA CY(tč) - CY(tč) PREJDITE NA QC1b

QC1a Do akej miery súhlasíte alebo nesúhlasíte s každým z nasledujúcich tvrdení?

(PREDLOŽTE KARTU SO STUPNICOU – JEDNA ODPOVEĎ V KAŽDOM RIADKU)

	(PREČÍTAJTE)	Rozhodne súhlasím	Skôr súhlasím	Skôr nesúhlasím	Rozhodne nesúhlasím	Nevie, bez odpovede [NEPONÚKAJTE]
(497)	1 Štát príliš zasahuje do našich životov.	1	2	3	4	5
(498)	2 (VERZIA DOTAZNÍKA A) Hospodársky rast musí byť pre Slovensko prioritou, aj keď to ovplyvňuje životné prostredie.	1	2	3	4	5
(499)	3 (VERZIA DOTAZNÍKA B) Ochrana životného prostredia by mala byť pre Slovensko prioritou, aj keď to ovplyvňuje hospodársky rast.	1	2	3	4	5
(500)	4 Voľné konkurenčné prostredie je najlepšia záruka hospodárskeho rastu.	1	2	3	4	5

EB69.2 QD1a TREND MODIFIED

PÝTAJTE SA QDC1b IBA NA CY(tč) - OSTATNÍ PREJDITE NA QC2

PÝTAJTE SA VŠETKÝCH

QC2 Ak by sa v blízkej budúcnosti udiali nasledujúce zmeny nášho spôsobu života, myslíte si, že by to bolo dobré, zlé alebo ani dobré, ani zlé?

(JEDNA ODPOVEĎ V RIADKU)

	PREČÍTAJTE	dobrá vec	zlá vec	ani dobrá ani zlá vec	Nevie, bez odpovede [NEPONÚKAJTE]
(505)	1 Menší dôraz na peniaze a hmotné statky	1	2	3	4
(506)	2 Väčší dôraz na vývoj technológií	1	2	3	4

NEW

QC3	Na ktoré dve z nasledujúcich oblastí by sa mala naša spoločnosť zamerať s cieľom čeliť veľkým globálnym problémom?
-----	--

(PREDLOŽTE KARTU - PREČÍTAJTE - MEŇTE PORADIE POLOŽIEK - MAX. 2 ODPOVEDE)

(507-515)

Ochrana životného prostredia	1,
Sociálna rovnosť a solidarita	2,
Voľný obchod / trhové hospodárstvo	3,
Kultúrna rozmanitosť a otvorenosť voči druhým	4,
Pokrok a inovácia	5,
Tradície	6,
iné (NEPONÚKAJTE)	7,
Žiadne (SPONTÁNNE)	8,
Nevie, bez odpovede [NEPONÚKAJTE]	9,

NEW

QC4	Ktorý z nasledujúcich výrokov najlepšie vystihuje váš názor na to, ako zmeniť našu spoločnosť?
-----	--

(PREČÍTAJTE - LEN JEDNA ODPOVEĎ)

(516)

Dôležité zmeny našej spoločnosti sa musia dosahovať po malých krokoch, hoci tento prístup trvá dlhšie	1
Dôležité zmeny našej spoločnosti možno dosiahnuť len rýchlym konaním, i keď to niekedy znamená, že treba byť radikálny	2
Našu spoločnosť netreba meniť (SPONTÁNNE)	3
Nevie, bez odpovede [NEPONÚKAJTE]	4

NEW

QC5	Aké sú Vaše tri najväčšie finančné priority?
-----	--

PREDLOŽTE KARTU - PREČÍTAJTE - 3 MOŽNÉ ODPOVEDE

(517-528)

Platiť účty	1,
Sporiť na dôchodok	2,
Splácať dlhy	3,
Kúpiť dom/byt	4,
Dávať peniaze mojím deťom/vnúčatám	5,
Zabezpečiť moju rodinu pre prípad, že budem chorý(á) alebo nebudem môcť pracovať	6,
Našetriť si niečo pre prípad núdze	7,
Žiť čo najlepšie zo súčasného príjmu	8,
Začať podnikáť	9,
Žiadne (SPONTÁNNE) (N)	10,
Iné (SPONTÁNNE)	11,
Nevie, bez odpovede	12,

EB63.2 QD1 TREND MODIFIED

QC6	Bez ohľadu na to, či si v skutočnosti hľadáte prácu alebo nie, čomu z nasledujúceho by ste vy osobne priradili najvyššiu prioritu?
-----	--

(UKÁŽTE KARTU - PREČÍTAJTE - LEN JEDNA ODPOVEĎ)

(529)

Dobry plat	1
Istota pracovného miesta	2
Zaujímavá práca	3
Nevie, bez odpovede [NEPONÚKAJTE]	4

NEW

PROBLEMATIKA ĽUDSKÝCH PRÁV

QD1	Ktoré z nasledujúcich oblastí týkajúcich sa ľudských práv by mali byť najdôležitejšie pre zahraničnú politiku Európskej únie?
-----	---

(PREDLOŽTE KARTU - PREČÍTAJTE -MEŇTE PORADIE POLOŽIEK - MAX. 3 ODPOVEDE)

(550-564)

Zrušenie trestu smrti	1,
Potláčanie mučenia	2,
Práva detí	3,
Ženské práva	4,
Boj proti obchodovaniu s ľuďmi	5,
Ekonomické a sociálne práva	6,
Sloboda prejavu	7,
Sloboda médií	8,
Boj proti väzbe bez súdneho procesu	9,
Nezabezpečenie spravodlivého súdneho procesu	10,
Boj proti rasizmu, xenofóbii a diskriminácii	11,
Práva osôb patriacich k menšinám a etnickým skupinám	12,
Iné (SPONTÁNNE)	13,
Žiadne (SPONTÁNNE)	14,
Nevie, bez odpovede [NEPONÚKAJTE]	15,

NEW

QD2	EÚ podľa vášho názoru v súčasnosti robí priveľa, primerane alebo nie dost' v oblasti podpory a presadzovania ľudských práv vo svete?
-----	--

(PREČÍTAJTE - LEN JEDNA ODPOVEĎ)

(565)

Príliš veľa	1
Primerane	2
Nie dost'	3
Nevie, bez odpovede [NEPONÚKAJTE]	4

NEW

QD3	Ako sa cítite byť informovaný(á) o činnostiach, ktoré EÚ podniká na ochranu ľudských práv vo svete?
-----	---

(PREČÍTAJTE - LEN JEDNA ODPOVEĎ)

(566)

Dobre informovaný(á)	1
Celkom dobre informovaný(á)	2
Nie veľmi dobre informovaný(á)	3
Vôbec nie informovaný(á)	4
Nevie, bez odpovede [NEPONÚKAJTE]	5

NEW

QD4	V ktorej časti sveta by EÚ mala prioritne zintenzívniť svoje úsilie o presadzovanie a ochranu ľudských práv?
-----	--

(PREDLOŽTE KARTU - PREČÍTAJTE - MEŇTE PORADIE POLOŽIEK - LEN JEDNA ODPOVEĎ)

(567-568)

Subsaharská Afrika	1
Severná Afrika	2
Blízky východ a Perzský záliv	3
Ázia, stredná Ázia	4
Stredná a Južná Amerika, Karibik	5
Severná Amerika	6
Východná Európa a kaukazské krajiny	7
Západný Balkán	8
Iné (SPONTÁNNE)	9
Vo všetkých, nie v jednom regióne konkrétne (SPONTÁNNE)	10
Žiadne (SPONTÁNNE)	11
Nevie, bez odpovede [NEPONÚKAJTE]	12

NEW

NOVÉ TÉMY

1) IDENTITA

QE1 Ktoré z nasledujúcich možností sú podľa vás najdôležitejšie prvky vytvárajúce európsku identitu?

(PREDLOŽTE KARTU - PREČÍTAJTE - MEŇTE PORADIE POLOŽIEK - MAX. 2 ODPOVEDE)

(589-598)

Spoločná história	1,
Geografia	2,
Demokratické hodnoty	3,
Vysoká miera sociálnej ochrany	4,
Spoločná kultúra	5,
Spoločné náboženské dedičstvo	6,
Podnikanie	7,
Iné (SPONTÁNNE)	8,
Žiadne/európska identita neexistuje (SPONTÁNNE)	9,
Nevie, bez odpovede [NEPONÚKAJTE]	10,

NEW

QE2 A QE3 SA PÝTAJTE IBA V EÚ27 – OSTATNÍ PREJDITE NA QE4

QE2 Ľudia zastávajú rôzne názory na to, čo to znamená byť Slovákom. Ktoré z nasledujúcich sú podľa vás najdôležitejšie charakteristiky toho, že človek je Slovákom?

(PREDLOŽTE KARTU - PREČÍTAJTE -MEŇTE PORADIE POLOŽIEK - MAX. 3 ODPOVEDE)

(599-611)

Byť kresťanom	1,
Mať spoločné slovenské kultúrne tradície	2,
Narodiť sa na Slovensku	3,
Mať aspoň jedného rodiča Slováka	4,
Cítiť sa Slovákom	5,
Ovládať slovenský jazyk	6,
Uplatňovať občianske práva, napríklad voliť na Slovensku	8,
Vyrastať na Slovensku	9,
Aktívne pôsobiť v nejakom združení alebo organizácii na Slovensku	10,
iné (NEPONÚKAJTE) VYPÍŠTE:	11,
Žiadne (SPONTÁNNE)	12,
Nevie, bez odpovede [NEPONÚKAJTE]	13,

NEW

QE3	A ktoré z nasledujúcich sú podľa vás najdôležitejšie charakteristiky toho, že človek je Európanom?
-----	--

(PREDLOŽTE KARTU - PREČÍTAJTE -MEŇTE PORADIE POLOŽIEK - MAX. 3 ODPOVEDE)

(612-623)

Byť kresťanom	1,
Mať spoločné európske kultúrne tradície	2,
Narodiť sa v Európe	3,
Mať aspoň jedného európskeho rodiča	4,
Cítiť sa Európanom	5,
Ovládať nejaký európsky jazyk okrem vlastného jazyka	6,
Uplatňovať občianske práva, napríklad voliť v európskych voľbách	7,
Vyrastať v európskej krajine	8,
Aktívne pôsobiť v nejakom združení alebo organizácii týkajúcej sa iných občanov EÚ	9,
iné (NEPONÚKAJTE) VYPIŠTE:	10,
Žiadne (SPONTÁNNE)	11,
Nevie, bez odpovede [NEPONÚKAJTE]	12,

NEW

Chcel(a) by som, aby ste sa zamysleli nad pojmom zemepisnej identity. Rôzni ľudia majú o tom rôzne predstavy. Ľudia o sebe môžu premýšľať do rôznej miery ako o Európanoch, Slovákoch alebo o ľuďoch z konkrétneho regiónu. Niektorí ľudia hovoria, že spolu s globalizáciou sa ľudia navzájom zblížujú ako "obyvatelia sveta".

QE4	Keď sa nad tým zamyslíte, do akej miery sa Vy osobne cítite ako...
-----	--

(PREDLOŽTE KARTU SO STUPNICOU - JEDNA ODPOVEĎ V RIADKU)

	(PREČÍTAJTE - MEŇTE PORADIE POLOŽIEK)	Do veľkej miery	Trochu	Nie veľmi	Vôbec nie	NEVIE
(624)	1 Európan(ka)	1	2	3	4	5
(625)	2 Slovák(Slovenka)	1	2	3	4	5
(626)	3 Obyvatel'(ka) Vášho regiónu	1	2	3	4	5
(627)	4 Obyvatel'(ka) sveta	1	2	3	4	5

EB69.2 QB1

2) ČASOVÁ LÍNIA: BUDÚCNOSŤ - EURÓPSKA ÚNIA V ROKU 2030

QF1 Povedali by ste, že ste veľmi optimistický(á), skôr optimistický(á), skôr pesimistický(á) alebo veľmi pesimistický(á) ohľadne budúcnosti Európskej únie...?

(LEN JEDNA ODPOVEĎ)

(648)

Veľmi optimistický(á)	1
Skôr optimistický(á)	2
Skôr pesimistický(á)	3
Veľmi pesimistický(á)	4
Nevie, bez odpovede [NEPONÚKAJTE]	5

EB69.2 QA38

QF2 Predstavte si, aká bude Európska únia v roku 2030. V porovnaní s dneškom život občanov Európy bude...?

(PREDLOŽTE KARTU - PREČÍTAJTE - LEN JEDNA ODPOVEĎ)

(649)

Ľahší	1
Ťažší	2
Ani ľahší, ani ťažší	3
Nevie, bez odpovede [NEPONÚKAJTE]	4

NEW

a) PROGNOZY NA ROK 2030

QF3 Myslíte si, že v roku 2030 budú ľudia v Európskej únii žiť v spoločnosti, kde sa väčší význam bude prikladať ekonomike alebo životnému prostrediu?

(LEN JEDNA ODPOVEĎ)

(650)

Ekonomike	1
Životnému prostrediu	2
Obe možnosti budú mať rovnaký význam (SPONTÁNNE)	3
Bezo zmeny, rovnako ako v dnešnej spoločnosti (SPONTÁNNE)	4
Nevie, bez odpovede [NEPONÚKAJTE]	5

NEW

QF4 A myslíte si, že v roku 2030 budú ľudia v Európskej únii žiť v spoločnosti, kde sa väčší význam bude prikladať solidarite alebo individualizmu?

(LEN JEDNA ODPOVEĎ)

(651)

Solidarite, podpore druhých	1
Individualizmu	2
Obe možnosti budú mať rovnaký význam (SPONTÁNNE)	3
Bezo zmeny, rovnako ako v dnešnej spoločnosti (SPONTÁNNE)	4
Nevie, bez odpovede [NEPONÚKAJTE]	5

NEW

QF5	A myslíte si, že ľudia budú žiť v spoločnosti, kde sa väčší význam bude prikladať práci alebo voľnému času?
-----	---

(LEN JEDNA ODPOVEĎ)

(652)

Práci	1
Voľnému času	2
Obe možnosti budú mať rovnaký význam (SPONTÁNNE)	3
Bezo zmeny, rovnako ako v dnešnej spoločnosti (SPONTÁNNE)	4
Nevie, bez odpovede [NEPONÚKAJTE]	5

NEW

QF6	A myslíte si, že v roku 2030 budú ľudia v Európskej únii žiť v spoločnosti, kde sa väčší význam bude prikladať poriadku alebo slobode jednotlivca?
-----	--

(LEN JEDNA ODPOVEĎ)

(653)

Poriadku	1
Slobode jednotlivca	2
Obe možnosti budú mať rovnaký význam (SPONTÁNNE)	3
Bezo zmeny, rovnako ako v dnešnej spoločnosti (SPONTÁNNE)	4
Nevie, bez odpovede [NEPONÚKAJTE]	5

NEW

QF7	A myslíte si, že ľudia budú môcť venovať rodine viac času alebo menej času?
-----	---

(LEN JEDNA ODPOVEĎ)

(654)

Viac času	1
Menej času	2
Bezo zmeny, rovnako ako v dnešnej spoločnosti (SPONTÁNNE)	3
Nevie, bez odpovede [NEPONÚKAJTE]	4

NEW

QF8	A myslíte si, že v roku 2030 budú ľudia v Európskej únii žiť v spoločnosti, ktorá bude viac alebo menej tolerantná k etnickým a náboženským menšinám?
-----	---

(LEN JEDNA ODPOVEĎ)

(655)

Viac tolerantná	1
Menej tolerantná	2
Bezo zmeny, rovnako ako v dnešnej spoločnosti (SPONTÁNNE)	3
Nevie, bez odpovede [NEPONÚKAJTE]	4

NEW

b) NÁDEJE DO ROKU 2030

QF9 Teraz sa podme porozprávať o vašich želaniach do budúcnosti, nie predpovediach. V roku 2030 by ste v Európskej únii uprednostňovali spoločnosť, kde sa väčší význam prikladá ekonomike alebo životnému prostrediu?

(LEN JEDNA ODPOVEĎ)

(656)

Ekonomike	1
Životnému prostrediu	2
Spoločnosť, kde obe možnosti budú mať rovnaký význam (SPONTÁNNE)	3
Bezo zmeny, rovnako ako v dnešnej spoločnosti (SPONTÁNNE)	4
Nevie, bez odpovede [NEPONÚKAJTE]	5

NEW

QF10 A v roku 2030 by ste v Európskej únii uprednostňovali spoločnosť, kde sa väčší význam prikladá solidarite alebo individualizmu?

(LEN JEDNA ODPOVEĎ)

(657)

Solidarite	1
Individualizmu	2
Spoločnosť, kde obe možnosti budú mať rovnaký význam (SPONTÁNNE)	3
Bezo zmeny, rovnako ako v dnešnej spoločnosti (SPONTÁNNE)	4
Nevie, bez odpovede [NEPONÚKAJTE]	5

NEW

QF11 A uprednostňovali by ste spoločnosť, kde sa väčší význam prikladá práci alebo voľnému času?

(LEN JEDNA ODPOVEĎ)

(658)

Práci	1
Voľnému času	2
Spoločnosť, kde obe možnosti budú mať rovnaký význam (SPONTÁNNE)	3
Bezo zmeny, rovnako ako v dnešnej spoločnosti (SPONTÁNNE)	4
Nevie, bez odpovede [NEPONÚKAJTE]	5

NEW

QF12	A v roku 2030 by ste v Európskej únii uprednostňovali spoločnosť, kde sa väčší význam prikladá poriadku alebo slobode jednotlivca?
------	--

(LEN JEDNA ODPOVEĎ)

(659)

Poriadku	1
Slobode jednotlivca	2
Spoločnosť, kde obe možnosti budú mať rovnaký význam (SPONTÁNNE)	3
Bezo zmeny, rovnako ako v dnešnej spoločnosti (SPONTÁNNE)	4
Nevie, bez odpovede [NEPONÚKAJTE]	5

NEW

QF13	A uprednostňovali by ste spoločnosť, kde by ľudia mohli venovať rodine viac času alebo menej času?
------	--

(LEN JEDNA ODPOVEĎ)

(660)

Viac času	1
Menej času	2
Bezo zmeny, rovnako ako v dnešnej spoločnosti (SPONTÁNNE)	3
Nevie, bez odpovede [NEPONÚKAJTE]	4

NEW

QF14	A v roku 2030 by ste v Európskej únii uprednostňovali spoločnosť, ktorá je viac alebo menej tolerantná k etnickým a náboženským menšinám?
------	---

(LEN JEDNA ODPOVEĎ)

(661)

Viac tolerantná	1
Menej tolerantná	2
Bezo zmeny, rovnako ako v dnešnej spoločnosti (SPONTÁNNE)	3
Nevie, bez odpovede [NEPONÚKAJTE]	4

NEW

QF15	Ku každému z nasledujúcich výrokov mi povedzte, či v roku 2030 v Európskej únii podľa vás...?
------	---

(PREDLOŽTE KARTU SO STUPNICOU - JEDNA ODPOVEĎ V RIADKU)

	PREČÍTAJTE	Áno, pravdepodobne	Nie, pravdepodobne nie	Nevie, bez odpovede [NEPONÚKAJTE]
--	------------	--------------------	------------------------	-----------------------------------

(662)	1	Platy žien budú v priemere rovnaké ako platy mužov pri rovnakom stupni zručností a praxe	1	2	3
(663)	2	Vo všetkých politických inštitúciách bude rovnaký pomer žien a mužov	1	2	3

NEW

QF16	A v roku 2030 by ste v Európskej únii uprednostňovali spoločnosť, kde...?
------	---

(PREDLOŽTE KARTU SO STUPNICOU - JEDNA ODPOVEĎ V RIADKU)

	PREČÍTAJTE	Áno, určite áno	Do určitej miery	Nie celkom	Nie, vôbec nie	Nevie, bez odpovede [NEPONÚKAJTE]
--	------------	-----------------	------------------	------------	----------------	-----------------------------------

(664)	1	Platy žien sú v priemere rovnaké ako platy mužov pri rovnakom stupni zručností a praxe	1	2	3	4	5
(665)	2	Vo všetkých politických inštitúciách je rovnaký pomer žien a mužov	1	2	3	4	5

NEW

QF17	Pre každú z nasledujúcich vecí mi, prosím, povedzte, či podľa Vás v roku 2030 Európska únia...?
------	---

(PREDLOŽTE KARTU SO STUPNICOU – V KAŽDOM RIADKU LEN JEDNA ODPOVEĎ)

	(PREČÍTAJTE - MEŇTE PORADIE POLOŽIEK)	Áno, pravdepod obne	Nie, pravdepod obne nie	Nevie, bez odpovede [NEPONÚ KAJTE]
--	---------------------------------------	---------------------------	-------------------------------	---

(666)	1	bude len druhoradou hospodárskou silou	1	2	3
(667)	2	bude mať vďaka euru silnejšiu menu, ako je dolár	1	2	3
(668)	3	bude vedúcou diplomatickou silou sveta	1	2	3
(669)	4	bude siahť ďaleko za európsky kontinent (N)	1	2	3

EB67.2 QA38 TREND MODIFIED

QF18	Ešte stále si predstavujte, ako to bude v roku 2030, a povedzte mi, akým najdôležitejším problémom bude podľa vás Slovensko čeliť v roku 2030?
------	--

(PREDLOŽTE KARTU - PREČÍTAJTE - MAX. 2 MOŽNÉ ODPOVEDE)

	(670-686)
kriminalita	1,
ekonomická situácia	2,
rastúce ceny, inflácia	3,
daňový systém	4,
nezamestnanosť	5,
terorizmus	6,
obrana, zahraničná politika	7,
bývanie	8,
prísťahovalectvo	9,
systém zdravotnej starostlivosti	10,
vzdelávací systém	11,
dôchodky	12,
Ochrana životného prostredia (verzia dotazníka A){13}Životné prostredie (verzia dotazníka B)	13,
Energetika	14,
iné (NEPONÚKAJTE)	15,
Žiadne (SPONTÁNNE)	16,
Nevie, bez odpovede [NEPONÚKAJTE]	17,

NEW

3) REGIONÁLNY ROZMER

QG SA PÝTAJTE LEN V EÚ27 – OSTATNÍ PREJDITE NA QH

QG1	Ktorá z nasledujúcich rôznych úrovní verejných orgánov má podľa vášho názoru najväčší vplyv na vaše životné podmienky: európska úroveň, národná úroveň, regionálna alebo miestna úroveň?
-----	--

(PREČÍTAJTE – LEN JEDNA ODPOVEĎ)

	(707)
Európska úroveň	1
Národná úroveň	2
Regionálna alebo miestna úroveň	3
Nevie, bez odpovede [NEPONÚKAJTE]	4

EB70.1 QH1 TREND SLIGHTLY MODIFIED

QG2	Berú sa podľa vášho názoru regionálne a miestne verejné orgány dostatočne do úvahy alebo nie pri rozhodnutiach o politikách v Európskej únii?
-----	---

(PREČÍTAJTE – LEN JEDNA ODPOVEĎ)

	(708)
Dostatočne	1
Nedostatočne	2
Nevie, bez odpovede [NEPONÚKAJTE]	3

EB70.1 QH2

4) PRISŤAHOVALECTVO

PÝTAJTE SA VŠETKÝCH

QH1 Ku každému z nasledujúcich výrokov mi, prosím, povedzte, či s ním skôr súhlasíte alebo skôr nesúhlasíte.

(JEDNA ODPOVEĎ V KAŽDOM RIADKU)

	(PREČÍTAJTE)	Skôr súhlasím	Skôr nesúhlasím	To záleží (SPONTÁ NNE)	Nevie, bez odpovede [NEPONÚKAJTE]
(729)	1 Ľudia z iných etnických skupín obohacujú kultúrny život Slovenska	1	2	3	4
(731)	3 Prítomnosť ľudí z iných etnických skupín je príčinou pocitu neistoty	1	2	3	4
(732)	4 Prítomnosť ľudí z iných etnických skupín zvyšuje nezamestnanosť na Slovensku	1	2	3	4
(734)	6 Potrebujeme prisťahovalcov na prácu v niektorých oblastiach nášho hospodárstva	1	2	3	4
(735)	7 Príchod prisťahovalcov do Európy môže efektívne vyriešiť problém starnúcej európskej populácie	1	2	3	4
(736)	8 Prisťahovalci môžu hrať dôležitú úlohu pri rozvíjaní hlbšieho porozumenia a tolerance so zvyškom sveta (N)	1	2	3	4
(737)	9 (VERZIA DOTAZNÍKA A) Prisťahovalci prispievajú viac na daniach než čerpajú zo zdravotných a sociálnych služieb (N)	1	2	3	4
(738)	10 (VERZIA DOTAZNÍKA B) Legálni prisťahovalci prispievajú viac na daniach než čerpajú zo zdravotných a sociálnych služieb (N)	1	2	3	4

EB66.3 QA25 TREND MODIFIED

5) OBČAN V EÚ / ZAMÝŠĽANÉ SPRÁVANIE

Q11	Zamyslíte sa teraz nad platením za starostlivosť. Museli ste už platiť, platíte momentálne, alebo očakávate, že jedného dňa budete platiť za profesionálnu domácu starostlivosť alebo starostlivosť v zariadení pre jedného z Vašich rodičov? Povedzte mi, prosím, všetky možnosti, ktoré prichádzajú do úvahy.
-----	---

(PREČÍTAJTE - MOŽNOSŤ VIACERÝCH ODPOVEDÍ)

(759-763)

Áno, už ste v minulosti platili	1,
Áno, momentálne platíte	2,
Áno, očakávate, že budete v budúcnosti platiť	3,
Nie, žiadna z týchto možností	4,
Nevie, bez odpovede [NEPONÚKAJTE]	5,

EB67.3 QA13

Q12	Myslíte si, že by ste v budúcnosti dostali primeranú pomoc a dlhodobú starostlivosť, ak by ste ju potrebovali?
-----	--

(PREČÍTAJTE - LEN JEDNA ODPOVEĎ)

(764)

Určite áno	1
Skôr áno	2
Skôr nie	3
Určite nie	4
Nevie, bez odpovede [NEPONÚKAJTE]	5

NEW

6) HODNOTENIE SOCIÁLNEHO SYSTÉMU, DNES A ZAJTRA

QJ1a SA NEPÝTAJTE NA CY(tcc) – CY(tcc) PREJDITE NA QJ1b

QJ1a	Pre každú z nasledujúcich možností mi, prosím, povedzte, či si myslíte, že sa vzťahuje na slovenský systém sociálneho zabezpečenia? Náš systém sociálneho zabezpečenia...?
------	--

(JEDNA ODPOVEĎ V KAŽDOM RIADKU)

	(PREČÍTAJTE)	Vzťahuje sa to celkom dobre	Nevzťahuje sa to	Ani jedno (SPONTÁNNNE)	Nevie, bez odpovede [NEPONÚKAJTE]
(785)	1 poskytuje dostatočne široké pokrytie	1	2	3	4
(786)	2 by mohol slúžiť ako vzor pre iné krajiny	1	2	3	4
(787)	3 je príliš drahý pre slovenskú spoločnosť	1	2	3	4

EB66.3 QA20

QJ1b SA PÝTAJTE LEN NA CY(tcc) – OSTATNÍ PREJDITE NA QJ2

QJ2a SA NEPÝTAJTE NA CY(tcc) – CY(tcc) PREJDITE NA QJ2b

QJ2a	Teraz sa zamyslite nad tým, ako bude vyzerat' slovenský systém sociálneho zabezpečenia v roku 2030. Podľa vášho názoru systém sociálneho zabezpečenia bude v roku 2030...
------	---

(JEDNA ODPOVEĎ V RIADKU)

	PREČÍTAJTE	Áno, pravdepodobne áno	Nie, pravdepodobne nie	Nevie, bez odpovede [NEPONÚKAJTE]
(791)	1 poskytovať dostatočne široké pokrytie	1	2	3
(792)	2 príliš drahý pre slovenskú spoločnosť	1	2	3

NEW

QJ2b SA PÝTAJTE LEN NA CY(tcc) – OSTATNÍ PREJDITE NA QJ3

DŮCHODKY

PÝTAJTE SA VŠETKÝCH

QJ3 Ak sa teraz zamyslíte nad budúcnosťou svojho dôchodku, povedali by ste, že v ňu ...

PREČÍTAJTE - LEN JEDNA ODPOVEĎ

(815)

máte veľkú dôveru	1
skôr máte dôveru	2
skôr nemáte dôveru	3
vôbec nemáte dôveru	4
nevie, bez odpovede (NEPONÚKAJTE)	5

EB66.3 QA15 TREND MODIFIED

NEPÝTAJTE SA QJ4a a QJ5a NA CY (tcc) - PÝTAJTE SA QJ4a AK "V SÚČASNOSTI PRACUJE", OZNAČENÉ 5 AŽ 18 V D15a - CY(tcc) PREJDITE NA QJ4b - OSTATNÍ PREJDITE NA QJ5a

QJ4a Ak by ste si mali vybrať z nasledujúcich možností zameraných na financovanie dôchodkového systému na Slovensku, ktorá z nich by bola pre Vás najpriateľnejšia?

PREČÍTAJTE - LEN JEDNA ODPOVEĎ

(816)

Pracovať do neskoršieho veku a tým i dlhšie prispievať na dôchodok	1
Ponechať súčasný dôchodkový vek a zvýšiť Vaše príspevky na dôchodkové poistenie	2
Ponechať súčasný dôchodkový vek a zmieriť sa s tým, že dostanete menej	3
Kombinácia všetkých troch možností (NEPONÚKAJTE)	4
Žiadna zo spomenutých možností (NEPONÚKAJTE)	5
nevie, bez odpovede (NEPONÚKAJTE)	6

EB66.3 QA16b TREND MODIFIED

NEPÝTAJTE SA QJ5a NA CY (tcc) - PÝTAJTE SA QJ5a AK "V SÚČASNOSTI NEPRACUJE", OZNAČENÉ 1 AŽ 4 V D15a - OSTATNÍ PREJDITE NA QJ6

QJ5a Ak by ste si mali vybrať z nasledujúcich možností zameraných na financovanie dôchodkového systému na Slovensku, ktorá z nich by bola pre pracujúceho človeka najpriateľnejšia?

(PREDLOŽTE KARTU - PREČÍTAJTE - LEN JEDNA ODPOVEĎ)

(817)

Pracovať do neskoršieho veku a tým i dlhšie prispievať na dôchodok	1
Ponechať súčasný dôchodkový vek a zvýšiť príspevky pracujúcich na dôchodkové poistenie	2
Ponechať súčasný dôchodkový vek a zmieriť sa s tým, že ľudia dostanú menej	3
Kombinácia všetkých troch možností (NEPONÚKAJTE)	4
Žiadna zo spomenutých možností (NEPONÚKAJTE)	5
nevie, bez odpovede (NEPONÚKAJTE)	6

EB66.3 QA16d TREND MODIFIED

QJ4b A QJ5b SA PÝTAJTE LEN NA CY(tcc) – QJ4b SA PÝTAJTE, IBA AK "V SÚČASNOSTI PRACUJE" OZNAČENÉ 5 AŽ 18 V D15a - OSTATNÍ PREJDITE NA QJ5b

PÝTAJTE SA VŠETKÝCH

QJ6 Ktorý z nasledujúcich výrokov najlepšie odráža situáciu vo Vašej domácnosti?

(PREDLOŽTE KARTU - PREČÍTAJTE - LEN JEDNA ODPOVEĎ)

(820)

Vaša momentálna situácia Vám neumožňuje robiť žiadne plány do budúcnosti. Žijete zo dňa na deň.	1
Viete, čo budete robiť počas nasledujúcich 6 mesiacov	2
Máte dlhodobé predstavy o tom, ako bude vyzerat' Vaša domácnosť počas najbližších 1 až 2 rokov	3
Iné (SPONTÁNNE)	4
Nevie, bez odpovede	5

EB65.3 QE14a TREND MODIFIED

QJ7	Mohli by ste mi prosím povedať, či rozhodne súhlasíte, skôr súhlasíte, skôr nesúhlasíte alebo rozhodne nesúhlasíte s každým z nasledujúcich výrokov?
-----	--

(PREDLOŽTE KARTU SO STUPNICOU - JEDNA ODPOVEĎ V RIADKU)

	PREČÍTAJTE	Rozhodne súhlasím	Skôr súhlasím	Skôr nesúhlasím	Rozhodne nesúhlasím	Nevie, bez odpovede [NEPONÚKAJTE]
--	------------	-------------------	---------------	-----------------	---------------------	-----------------------------------

(821)	1	(NIE NA CY(tcc) Na Slovensku je ťažké nájsť si prácu aj s vysokou kvalifikáciou	1	2	3	4	5
(823)	3	Meniť pracovné miesto každých pár rokov je potrebné, aby sa človek udržal v zamestnaní	1	2	3	4	5

NEW

QJ8	Teraz sa zamyslite nad zamestnanosťou na Slovensku v roku 2030. Podľa vášho názoru v roku 2030...
-----	---

(JEDNA ODPOVEĎ V RIADKU)

	PREČÍTAJTE	Áno, určite áno	Nie, určite nie	Nevie, bez odpovede [NEPONÚKAJTE]
--	------------	-----------------	-----------------	-----------------------------------

(824)	1	(NIE NA CY(tcc) Na Slovensku bude ťažké nájsť si prácu aj s vysokou kvalifikáciou	1	2	3
(826)	3	Meniť pracovné miesto každých pár rokov bude potrebné, aby sa človek udržal v zamestnaní	1	2	3

NEW

DEMOGRAFIA

D1 V politike sa hovorí o „ľavici“ a „pravici“. Kde by ste sa Vy zaradili s Vašimi názormi na tejto stupnici?

(PREDLOŽTE KARTU) - (NENÚŤTE - AK ZAVÁHA, SKÚSTE ZNOVU)

(943-944)

1	2	3	4	5	6	7	8	9	10
ľavica									pravica
1	2	3	4	5	6	7	8	9	10

Odmietol(a) (SPONTÁNNE) 11

Nevie, bez odpovede 12

EB71.2 D1

ŽIADNE OTÁZKY D2 AŽ D6

D7 Aký je Váš rodinný stav?

(UKÁŽTE KARTU - PREČÍTAJTE - LEN JEDNA ODPOVEĎ)

(945-946)

ŽENATÝ(VYDATÁ) ALEBO ZNOVU ŽENATÝ(VYDATÁ)	
Žijete bez detí	1
Žijete s deťmi zo súčasného manželstva	2
Žijete s deťmi z predchádzajúceho manželstva	3
Žijete s deťmi z predchádzajúceho i súčasného manželstva	4
SLOBODNÝ(Á), ŽIJETE S PARTNEROM	
Žijete bez detí	5
Žijete s deťmi zo súčasného partnerstva	6
Žijete s deťmi z predchádzajúceho partnerstva	7
Žijete s deťmi z predchádzajúceho i súčasného partnerstva	8
SLOBODNÝ(Á)	
Žijete bez detí	9
Žijete s deťmi	10
ROZVEDENÝ(Á) ALEBO TRVALO ODLÚČENÝ(Á)	
Žijete bez detí	11
Žijete s deťmi	12
VDOVEC/VDOVA	
Žijete bez detí	13
Žijete s deťmi	14
Iné (SPONTÁNNE)	
Odmietnutie (SPONTÁNNE)	15
	16

EB71.2 D7

D8 Koľko ste mali rokov, keď ste ukončili Vaše vzdelanie? Máme na mysli riadne, denné štúdium.

(INT.: AK „STÁLE ŠTUDUJE“, OZNAČTE „00“ - AK "ŽIADNE VZDELANIE" OZNAČTE "01" - AK "ODMIETNUTIE", OZNAČTE "98" - AK "NEVIE", OZNAČTE "99")

(947-948)

<input type="text"/>	<input type="text"/>
----------------------	----------------------

EB71.2 D8

NIE JE OTÁZKA D9

D10 Pohlavie.

(949)

Muž

1

Žena

2

EB71.2 D10

D11 Koľko máte rokov?

(950-951)

<input type="text"/>	<input type="text"/>
----------------------	----------------------

EB71.2 D11

NIE JE OTÁZKA D12 AŽ D14

PÝTAJTE SA D15b IBA AK "SÚČASNE NEVYKONÁVA ŽIADNU PLATENÚ PRÁCU",
OZNAČENÉ 1 až 4 v D15a

D15a Aké je Vaše súčasné zamestnanie?

D15b Vykonávali ste nejakú platenú prácu v minulosti? Aké bolo Vaše posledné zamestnanie?

	(952-953)	(954-955)
	D15a	D15b
	SÚČASNÉ ZAMESTNANIE	POSLEDNÉ ZAMESTNANIE
NIE JE ZÁROBKOVO ČINNÝ		
Stará sa o bežné nákupy a domácnosť alebo nemá žiadne zamestnanie, nepracuje	1	
Študent/-ka	2	
Nezamestnaný(á) alebo prechodne bez práce	3	
Na penzii alebo práceneschopný(á) kvôli nemoci	4	
SAMOSTATNE ZÁROBKOVO ČINNÝ(Á)		
Poľnohospodár	5	5
Rybár	6	6
Odborník (právnik, lekár, účtovník, architekt, ...)	7	7
Majiteľ predajne, remeselník alebo iná samostatne zárobkovo činná osoba	8	8
Majiteľ firmy, vlastník (úplný alebo spoločník) podniku	9	9
ZAMESTNANEC		
Zamestnaný odborník (zamestnaný lekár, právnik, účtovník, architekt)	10	10
Generálny riaditeľ, riaditeľ alebo vrcholový manažment (generálni riaditelia, riaditelia všeobecne, iní riaditelia)	11	11
Stredný manažment, iní manažéri (vedúci oddelenia, učiteľ, technik)	12	12
Zamestnanec, pracujúci hlavne v kancelárii (na jednom mieste)	13	13
Zamestnanec, ktorý nepracuje na jednom mieste, ale na cestách (obchodný cestujúci, vodič ..)	14	14
Zamestnanec v službách (nemocnice, reštaurácie, polícia, hasiči)	15	15
Supervízor / majster	16	16
Kvalifikovaný robotník	17	17
iní (nekvalifikovaní) robotníci, služobníctvo	18	18
Nikdy nevykonával platenú prácu		19

EB71.2 D15a D15b

NIE SÚ OTÁZKY D16 AŽ D24

D25 Povedali by ste, že žijete...?

PREČÍTAJTE

(956)

na vidieku alebo na dedine	1
v malom alebo v stredne veľkom meste	2
vo veľkom meste	3
nevie, bez odpovede (NEPONÚKAJTE)	4

EB71.2 D25

NIE SÚ OTÁZKY D26 AŽ D39

D40a Mohli by ste mi povedať koľko osôb vo veku 15 rokov alebo starších žije vo vašej domácnosti vrátane Vás?

(INT.: PREČÍTAJTE - ZAPÍŠTE)

(957-958)

<input type="text"/>	<input type="text"/>
----------------------	----------------------

EB71.2 D40a

D40b Koľko detí, mladších ako 10 rokov žije vo vašej domácnosti?

INT.: PREČÍTAJTE - ZAPÍŠTE)

(959-960)

<input type="text"/>	<input type="text"/>
----------------------	----------------------

EB71.2 D40b

D40c A koľko detí, vo veku 10 až 14 rokov žije vo vašej domácnosti?

INT.: PREČÍTAJTE - ZAPÍŠTE)

(961-962)

<input type="text"/>	<input type="text"/>
----------------------	----------------------

EB71.2 D40c

D41 Vy osobne ste sa narodili...?

(PREDLOŽTE KARTU - PREČÍTAJTE - LEN JEDNA ODPOVEĎ)

(963)

na Slovensku	1
v inej členskej krajine Európskej únie	2
v Európe, ale nie v členskej krajine Európskej únie	3
v Ázii, v Afrike alebo v Latinskej Amerike	4
v severnej Amerike, v Japonsku alebo v Oceánii	5
odmietnutie (NEPONÚKAJTE)	6

EB71.2 D41

D42 Ktorý z týchto výrokov vystihuje Vašu situáciu?

PREDLOŽTE KARTU - PREČÍTAJTE - LEN JEDNA ODPOVEĎ

	(964)
Obidvaja Vaši rodičia sa narodili na Slovensku	1
Jeden z Vašich rodičov sa narodil na Slovensku a druhý v inom členskom štáte Európskej únie	2
Vaša matka aj Váš otec sa narodili v inom členskom štáte Európskej únie	3
Jeden z Vašich rodičov sa narodil na Slovensku a druhý mimo Európskej únie	4
Vaša matka aj Váš otec sa narodili mimo Európskej únie	5
Jeden z Vašich rodičov sa narodil v inom členskom štáte Európskej únie a druhý sa narodil mimo Európskej únie	6
Nevie / Odmietnutie (SPONTÁNNE)	7

EB71.2 D42

D43a Vlastníte vo Vašej domácnosti pevnú telefónnu linku?

D43b Vlastníte osobný mobilný telefón?

	(965)	(966)
	D43a	D43b
	Pevná linka	Mobil
Áno	1	1
Nie	2	2

EB71.2 D43a D43b

D46 Ktoré z nasledujúcich produktov vlastníte vo Vašej domácnosti?

(PREDLOŽTE KARTU - PREČÍTAJTE - MOŽNOSŤ VIACERÝCH ODPOVEDÍ)

	(967-976)
Televízor	1,
DVD prehrávač	2,
CD prehrávač	3,
Počítač	4,
Pripojenie na Internet	5,
Auto	6,
Byt, dom, ktorý ste už splatili	7,
Byt, dom, ktorý splácate	8,
Žiadne (SPONTÁNNE)	9,
nevie, bez odpovede (NEPONÚKAJTE)	10,

EB71.2 D46

D60	Stalo sa vám za posledných dvanásť mesiacov, že ste mali problém na konci mesiaca zaplatiť účty...?
-----	---

(UKÁŽTE KARTU - PREČÍTAJTE - LEN JEDNA ODPOVEĎ)

(977)

Väčšinou	1
Príležitostne	2
Takmer nikdy/nikdy	3
Odmietnutie (SPONTÁNNĚ)	4

EB71.2 D60

D61	Na nasledujúcej stupnici predstavuje stupeň 1 "najnižšiu úroveň v spoločnosti" a stupeň 10 "najvyššiu úroveň v spoločnosti". Môžete mi povedať, kam by ste sa zaradili?
-----	---

(PREDLOŽTE KARTU - LEN JEDNA ODPOVEĎ)

(978-979)

1 najnižšia úroveň v spoločnosti	1
2	2
3	3
4	4
5	5
6	6
7	7
8	8
9	9
10 najvyššia úroveň v spoločnosti	10
odmietnutie (SPONTÁNNĚ)	11

EB71.2 D61

D62	Mohli by ste mi povedať či...?
-----	--------------------------------

(PREDLOŽTE KARTU SO STUPNICOU - JEDNA ODPOVEĎ V RIADKU)

(PREČÍTAJTE)	Každý deň alebo takmer každý deň	Dva alebo trikrát za týždeň	Asi raz do týždňa	Raz alebo dvakrát mesačne	Menej často	Nikdy	Nemá prístup k internetu (SPONTÁNNĚ)
--------------	----------------------------------	-----------------------------	-------------------	---------------------------	-------------	-------	--------------------------------------

(980)

(981)

(982)

1	používate internet u vás doma, vo vašej domácnosti	1	2	3	4	5	6	7
2	používate internet v práci	1	2	3	4	5	6	7
3	používate internet inde (škola, univerzita, počítačová kaviareň atď.)	1	2	3	4	5	6	7

EB71.2 D62

PROTOKOL ROZHOVORU

P1 DÁTUM ROZHOVORU

(1003-1004)

(1005-1006)

DEŇ

MESIAC

EB71.2 P1

P2 ČAS ZAČIATKU ROZHOVORU

(INT.: POUŽITE 24-HODINOVÝ ČASOVÝ ÚDAJ)

(1007-1008)

(1009-1010)

HODINA

MINÚTY

EB71.2 P2

P3 TRVANIE ROZHOVORU V MINÚTACH

(1011-1013)

MINÚTY

EB71.2 P3

P4 Počet osôb, prítomných počas rozhovoru, vrátane anketára

(1014)

dva (anketár a respondent)	1
traja	2
štyria	3
piati a viac	4

EB71.2 P4

P5 Spolupráca respondenta

(1015)

výborná	1
celkom dobrá	2
priemerná	3
zlá	4

EB71.2 P5

P6 | Veľkosť miesta bydliska

do 1 000 obyvateľov; 1 000-5 000 obyvateľov; 5 001-20 000 obyvateľov; 20 001 - 100 000 obyvateľov; viac ako 100 000 obyvateľov

(1016-1017)

--	--

EB71.2 P6

P7 | Okres

Vypíšte:

(1018-1019)

--	--

EB71.2 P7

P8 | Poštové smerové číslo

(1020-1027)

--	--	--	--	--	--	--	--

EB71.2 P8

P9 | Číslo výberového bodu

(1028-1035)

--	--	--	--	--	--	--	--

EB71.2 P9

P10 | Číslo anketára

(1036-1043)

--	--	--	--	--	--	--	--

EB71.2 P10

P11 | Hodnotový faktor

(1044-1051)

--	--	--	--	--	--	--	--

EB71.2 P11

PÝTAJTE SA IBA v LU, BE, ES, FI, EE, LV, MT, TR A FM