



EUROBAROMETER 71

KÖZVÉLEMÉNYKUTATÁS AZ EURÓPAI UNIÓBAN

2009 TAVASZ

NEMZETI JELENTÉS

MAGYARORSZÁG

A kutatás az Európai Bizottság Kommunikációs Főigazgatósága kérésére és koordinálásával zajlott.

Ez a jelentés az Európai Bizottság Magyarországi Képviselete számára készült.

A tanulmány nem az Európai Bizottság véleményét tükrözi.
Kizárólag a szerzők véleményét és magyarázatait tartalmazza a jelentés.

I. BEVEZETÉS.....	3
MAGYARORSZÁG HELYZETE 2009 TAVASZÁN	3
HAZÁNK AKTUÁLIS PROBLÉMÁI	3
ELÉGEDETTSÉG AZ ÉLETTEL, VÁRAKOZÁSOK	4
II. AZ EU MEGÍTÉLÉSE.....	7
INTÉZMÉNYEKBE VETETT BIZALOM	7
AZ EU-TAGSÁG MEGÍTÉLÉSE	7
AZ EU-RÓL ALKOTOTT KÉP	8
AZ EU-VAL KAPCSOLATOS TÁJÉKOZOTTSÁG	10
AZ EU INTÉZMÉNYEINEK ISMERTSÉGE ÉS MEGÍTÉLÉSE	11
AZ EU TELJESÍTMÉNYÉNEK ÉRTÉKELÉSE	12
AZ EU TOVÁBBI FEJLŐDÉSE	13
III. MAGYARORSZÁG ÉS AZ EU	16
AZ ORSZÁGOK ÖSSZEFOGÁSÁNAK JELENTŐSÉGE	16
MAGYARORSZÁG SZEREPE AZ EU-BAN	16
DÖNTÉSHOZATALI SZINTEK AZ EU-N BELÜL	17
IV. AZ EU GAZDASÁGA	19
AZ EU GAZDASÁGA NEMZETKÖZI VISZONYLATBAN	19
AZ EU ÉS A GLOBALIZÁCIÓ.....	19
AZ EU SZEREPE A GAZDASÁGI VÁLSÁG IDEJÉN	20
A GAZDASÁGI FEJLŐDÉS ÉS KÖRNYEZETVÉDELEM	22
AZ EU POLGÁRAINAK PÉNZÜGYI PRIORITÁSAI	23
V. AZ EURÓPAI TÁRSADALOM.....	25
AZ EURÓPAI ÉS A NEMZETI IDENTITÁS.....	25
A TÁRSADALOM VÁLASZA A VÁLSÁGRA	26
A MUNKAERŐPIACI HELYZET.....	27
A SZOCIÁLIS RENDSZER MEGÍTÉLÉSE	28
AZ EU ÉS AZ EMBERI JOGOK.....	29
ETNIKAI CSOPORTOK ÉS BEVÁNDORLÓK MEGÍTÉLÉSE.....	31
AZ EU POLGÁRAINAK ÉS TÁRSADALMÁNAK JÖVŐJE	31
VI. ÖSSZEFOGLALÓ.....	34
VII. MELLÉKLETEK	36
A VIZSGÁLAT MAGYAR NYELVŰ KÉRDŐÍVE, TECHNIKAI INFORMÁCIÓK.....	36

I. Bevezetés

Magyarország helyzete 2009 tavaszán

A 2009 első felében végzett Eurobarometer felmérés hátterét a gazdasági válság adta Európában, és ez alól Magyarország sem volt kivétel. A közhangulatban meghatározó volt a munkahelyek nagyobb számú leépítése. A bizonytalanabb munkaerőpiaci helyzet mellett számos család életét nehezítették meg a devizahitelek megnövekedett törlesztőrészelei a Forint gyengélkedésének köszönhetően.

Az európai parlamenti (EP-) választásoknak köszönhetően az EU tagállamaiban mozgalmas volt a politikai élet 2009 tavaszán. A szavazás, amelyen az arra jogosultak kevesebb, mint fele vett részt Európában, a jobboldali pártok megerősödését hozta a legtöbb tagországhoz hasonlóan hazánkban is.

A magyarországi politikai hangulat fontos tényezője volt az is 2009 tavaszán, hogy a korábbi miniszterelnök lemondását követően új kormány alakult, amely elsődleges feladatául a gazdasági válság kezelését tűzte ki.

Hazánk aktuális problémái

Az Eurobarometer felmérésben résztvevők megjelölhettek két olyan területet, amely szerintük aktuálisan a legnagyobb problémát jelenti hazánk számára. Az eredmények szerint a legtöbben (57%) a munkanélküliséget tartják a legkritikusabb kérdésnek, ezt a gazdasági helyzet (49%) és az infláció (34%) követi. A fél évvel korábbi felmérésnél a munkanélküliség még a gazdaság és az infláció mögé szorult. A megkérdezettek jelentős arányban említették még az egészségügyet (15%), a bűnözést (12%), a nyugdíjak problémáját (11%) is.

Az így kialakult fontossági sorrend hasonló ahhoz, amelyet az EU összes országának átlagában állítottak fel a megkérdezettek. Néhány kérdést azonban, mint például a terrorizmus, a bevándorlás, az oktatás vagy a környezetvédelem, alig említettek hazánkban, míg az EU átlagában ezek is kaptak némi súlyt. Az energia, a külpolitika és a honvédelem sem hazánkban, sem az EU átlagában nem került előtérbe.

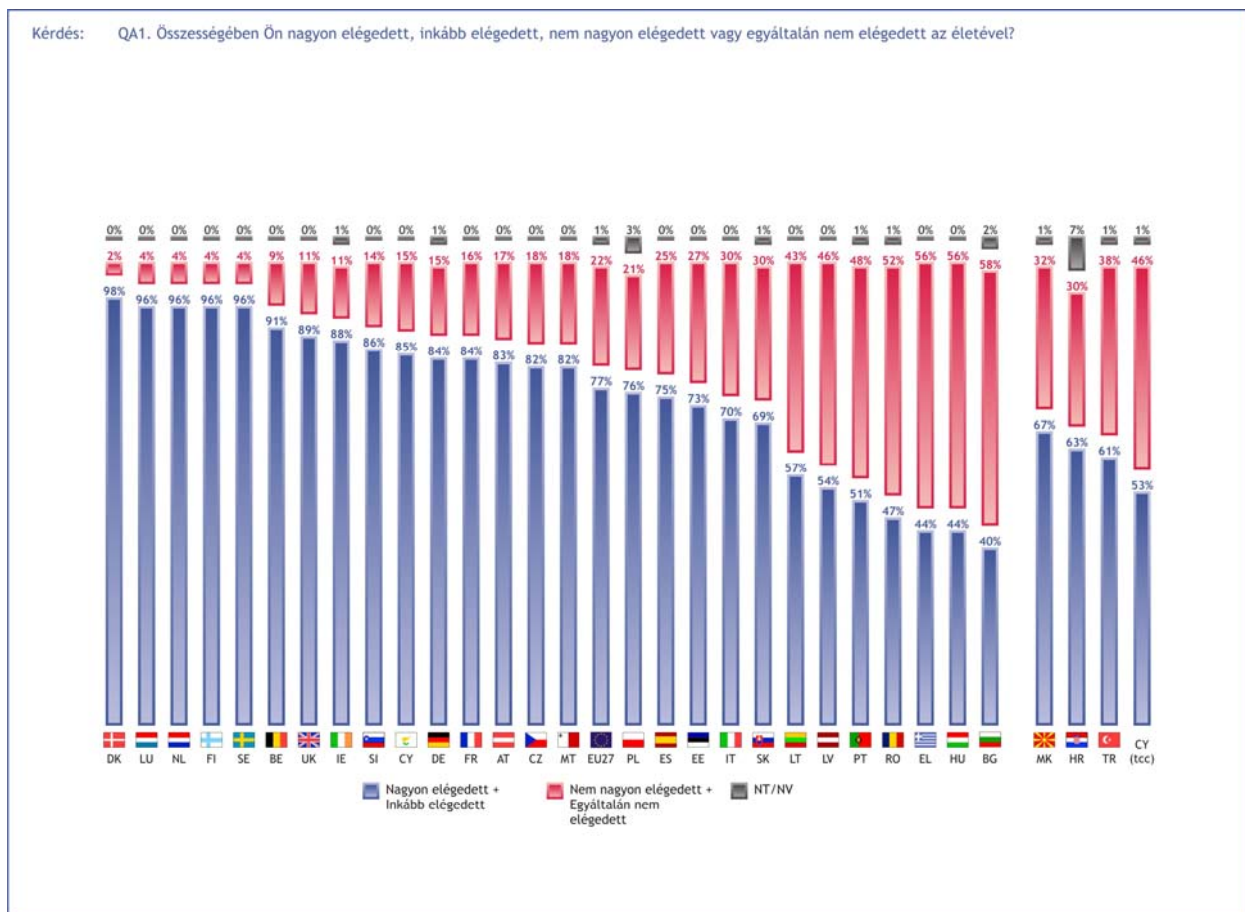
A problémák megoldását tekintve nem optimisták a magyarok: az emberek háromnegyede szerint kimondottan rossz irányba haladnak a dolgok hazánkban. Mindössze 7% véli úgy, hogy jelenleg kedvező változások folynak, míg 17% szerint se nem jó, se nem rossz a dolgok alakulása.

A gazdaság helyzetét tekintve az emberek elsőprő többsége (81%) szerint az aktuális állapot a világgazdaság folyamatainak is köszönhető. A megkérdezettek csaknem fele (47%) szerint nagymértékben befolyásolja a globális gazdasági helyzet Magyarország gazdaságát és további 36% szerint is érezhető a hatása, ha nem is meghatározó mértékben. Mindössze 3% látja úgy, hogy hazánk helyzete független a világgazdasági helyzettől.

Elégedettség az étellel, várakozások

A magyarok többsége nemcsak az ország helyzete miatt aggódik, de saját életét tekintve sem elégedett a jelenlegi helyzettel. Hazánkban 2009 tavaszán a megkérdezettek 44%-a nyilatkozta, hogy összességében elégedett az életével és 56% fejezett ki elégedetlenséget. Ez az arány nem változott jelentősen 2008 őszéhez képest, amikor a magyarok 46%-a volt elégedett életével.

Nemzetközi összehasonlításban elmondható, hogy a magyarok még mindig a legkevésbé elégedett nemzetek között vannak az EU-ban. Az elégedettek aránya megegyezik azzal, amit Görögországban mért az Eurobarometer. Ennél csak Bulgáriában mutatott ki alacsonyabb elégedettségi szintet (40%) a felmérés.



Az európai lista első öt helyén továbbra is Dánia, Luxemburg, Hollandia, Finnország és Svédország osztozik, ezekben az országokban szinte mindenki szerint megfelelő az élete. Az EU átlagában 77% az elégedettséget kifejezők aránya. A volt szocialista államok közül ezt az eredményt csak Szlovénia (86%) és Csehország (87%) tudta felülmúlni, bár Lengyelország is nagyon közel került hozzá (76%).

Hazánkban az étellel és az anyagi javakkal való elégedettség között nem mutatott ki szoros összefüggést az Eurobarometer. Háztartásuk pénzügyi helyzetét jóval kisebb arányban találták jónak (26%) a magyarok, mint ahányan életükkel elégedettek. Az anyagi helyzetüket megfelelőnek ítéelők aránya nem változott jelentősen fél év alatt Magyarországon 2009 tavaszára, és még mindig jelentősen elmarad az EU átlagától (65%).

Sajnálatos módon a magyarok fele (53%) úgy érzi, hogy napról napra él és a jelenlegi helyzete nem engedi meg, hogy a jövőre nézve bármilyen terveket kovácsoljon. Mindössze a megkérdezettek ötöde (18%) merete határozottan kijelenteni, hogy vannak tervei a háztartását illetően az elkövetkezendő egy vagy két évre. Az EU átlagában a polgárok harmada (31%) rendelkezik határozott elképzeléssel háztartása jövőjét tekintve.

Nemcsak az életükkel, de hazájuk gazdasági helyzetével is kiemelkedő arányban elégedetlenek a magyarok. 2009 tavaszán mindössze 5% nyilatkozta azt, hogy jónak tekinthető a magyar gazdaság állapota. Ennél kedvezőtlenebb helyzetet csak Lettországon talált az Eurobarometer, ahol a megkérdezettek mindössze 2%-a szerint minősíthető jónak a hazai gazdaság teljesítménye.

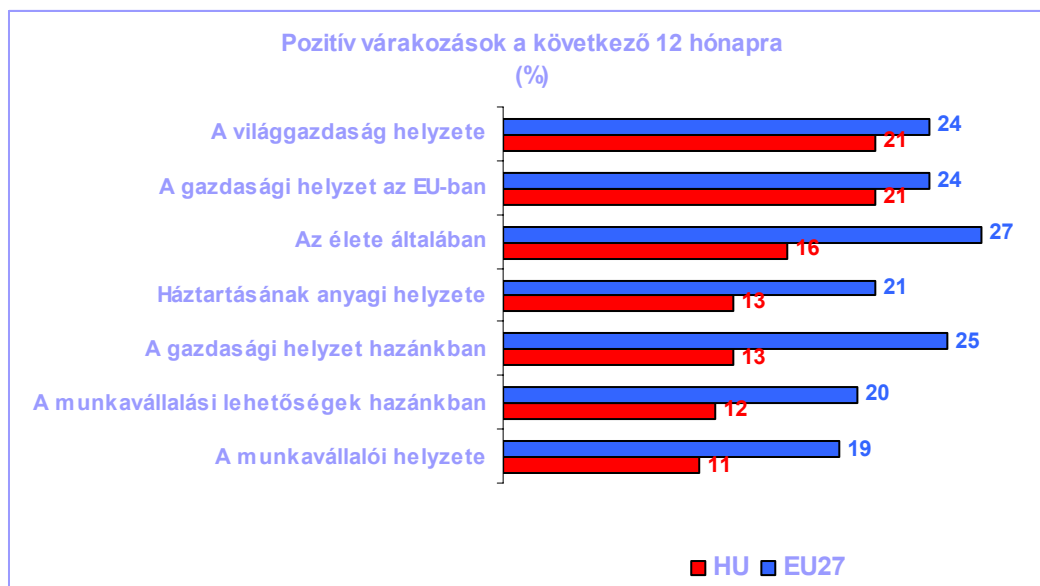
Az EU átlagában a megkérdezettek ötöde mondta, hogy jó az országuk gazdasági teljesítménye. Szinte ugyanennyien (23%) elégedettek az EU gazdasági teljesítményével. Ebben a kérdésben a magyarok már nem bizonyultak kiemelten borúlátónak, mivel nálunk is a megkérdezettek ötöde szerint van jó helyzetben az EU gazdasága.

Több uniós állampolgár tartja jónak az EU gazdaságát, mint ahányan kedvezően nyilatkoztak a világgazdaság helyzetéről (15%). Ez az állítás hazánk polgáira is igaz, a világgazdasági helyzetet pozitívan értékelők aránya nálunk is mindössze 15% volt 2009 tavaszán.

Igazán szomorú kép akkor bontakozott ki, amikor hazájuk munkaerőpiaci helyzetéről nyilatkoztak a megkérdezettek. Hazánkban 3%, az EU átlagában 13% szerint jó a munkaerőpiaci helyzet. Saját munkaügyi helyzetével azonban a magyarok negyede és az EU polgárainak fele (52%) elégedett.

Egy másik kérdésnél két olyan területet jelölhettek meg a megkérdezettek, amely saját életükben jelenleg komoly problémát jelent. Itt a munkanélküliség a magyarok csaknem negyedénél kapott szerepet (23%). Ennél jóval nagyobb jelentőséget tulajdonítottak a megkérdezettek az inflációnak (62%) és a gazdasági helyzetnek (31%). A nyugdíjak kérdése a munkanélküliséghez hasonló súllyal jelent meg (24%).

Az elkövetkezendő egy évet tekintve a magyarok többsége meglehetősen pesszimista. A megkérdezettek mindössze tizede (11%) véli, hogy pozitív változás következhet be munkavállalói helyzetében és szinte ugyanennyien (12%) várnak javulást a munkaerőpiaci helyzetben hazánkban. Magyarország gazdasága az emberek 13%-a szerint fog javulni, ugyanennyien várnak javulást háztartásuk pénzügyi helyzetében is. A megkérdezettek 16%-a szerint fog javulni az élete általában.

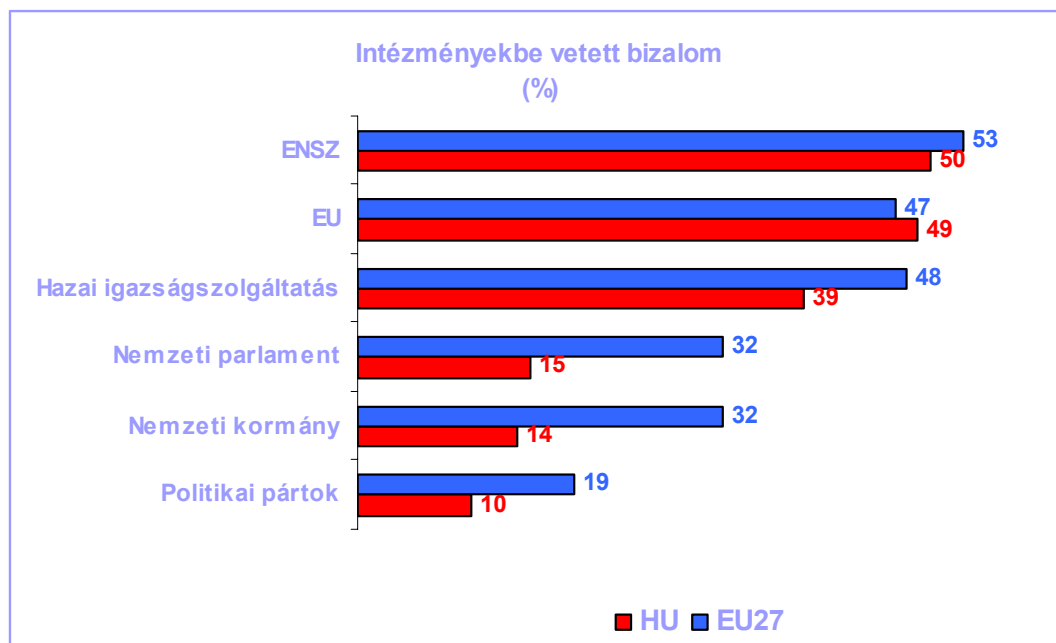


Az életre vonatkozó kérdésben jóval optimistábbnak bizonyultak az EU polgárai, mint a magyarok: az EU átlagában 27% vár javulást, amely 11% ponttal magasabb a hazánkban mért eredménynél. A világgazdaságban és az EU gazdasági helyzetében szinte ugyanolyan arányban számítanak pozitív fordulatra a magyarok (21%), mint ami az EU átlaga (24%).

II. Az EU megítélése

Intézményekbe vetett bizalom

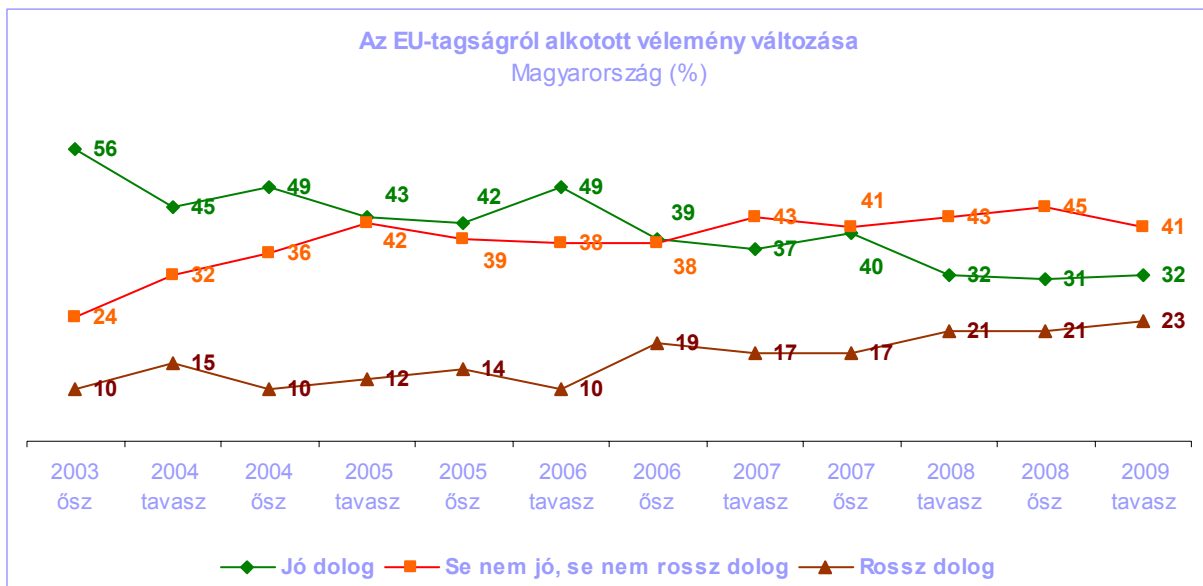
2009 tavaszán a magyarok bizalmi listája élén továbbra is az ENSZ és az EU állt, a korábbi felmérések eredményéhez hasonlóan a megkérdezettek közel fele bízik bennük. Az EU átlagában is hasonló eredmény alakult ki, bár itt a nemzeti igazságszolgáltatásban és jogrendszerben is csaknem ugyanennyien megbíznak, míg hazánkban ez az arány már alacsonyabb szinten van (39%). Ennél is kevésbé bíznak a nemzeti parlamentben, a nemzeti kormányban és a politikai pártokban a magyar és a többi uniós polgárok is.



Az EU tagállamai között az Egyesült Királyságban a legalacsonyabb az EU-ba vetett bizalom szintje, mindössze 22% fejezett ki pozitív érzéseket. A legnagyobb bizalmat Észtországban (68%), Romániában (65%) és Szlovákiában (65%) mutatta ki az Eurobarometer. Összességében elmondható, hogy az elmúlt években csatlakozott államokban jóval nagyobb az EU iránti bizalom szintje, mint a régebbi tagállamokban.

Az EU-tagság megítélése

Annak ellenére, hogy a magyarok közel fele bízik az EU-ban, mindössze a megkérdezettek harmada (32%) szerint jó dolog az EU tagjának lenni. A többség (41%) semleges álláspontot képvisel abban a kérdésben, hogy hazánk helyzetében az uniós tagság inkább pozitív vagy negatív tényező. Kimondottan rossz dolog a tagság a megkérdezettek közel negyede (23%) szerint.

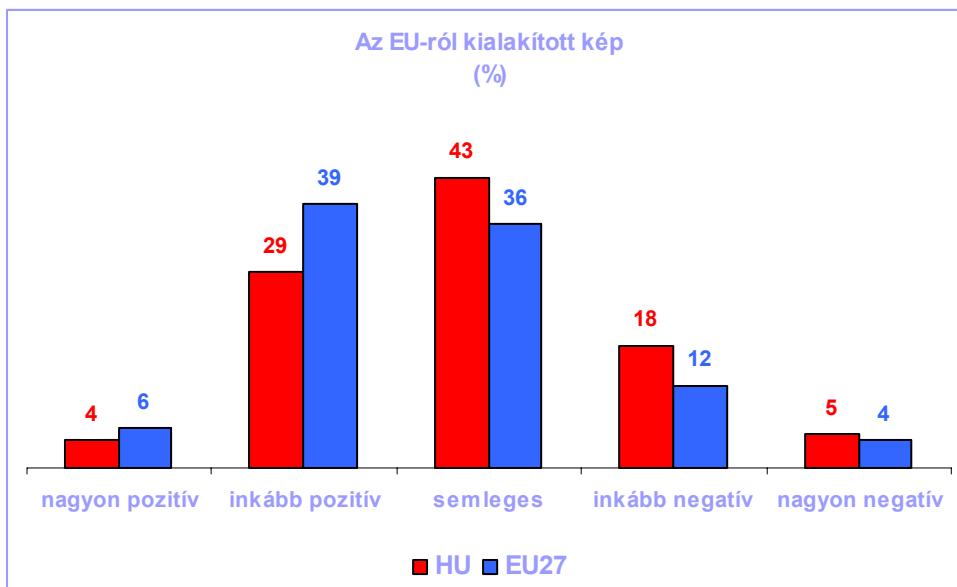


A 2008 őszén végzett felméréshez képest nagyon jelentős elmozdulás nem történt az uniós tagság megítélésében Magyarországon. Az elmúlt évekre visszatekintve azonban jól látszik, hogy folyamatos és erős csökkenést mutat a magyarok lelkesedése, és ezzel párhuzamosan erősödik a szkepticizmus, illetve egyre többen képviselnek közömbös álláspontot.

Mindent összevetve a magyarok 36%-a gondolja, hogy hazánk számára előnyökkel jár az uniós tagság és a megkérdezettek fele (52%) szerint nem hozott hasznot az ország számára az EU. Nagyon magas, 12% azok aránya, akik nem tudják eldönteni, hogy hasznos volt-e hazánk számára az EU tagjává válni.

Az EU-ról alkotott kép

2009 tavaszán az uniós tagságot előnyösnek tartók arányához hasonlóan alakult azok aránya hazánkban, akikben pozitív kép él az EU-ról. A megkérdezettek közel negyede tartja negatívnak az EU-t összességében. A többség (43%) úgy nyilatkozott, hogy semleges kép alakult ki benne az EU-ról.

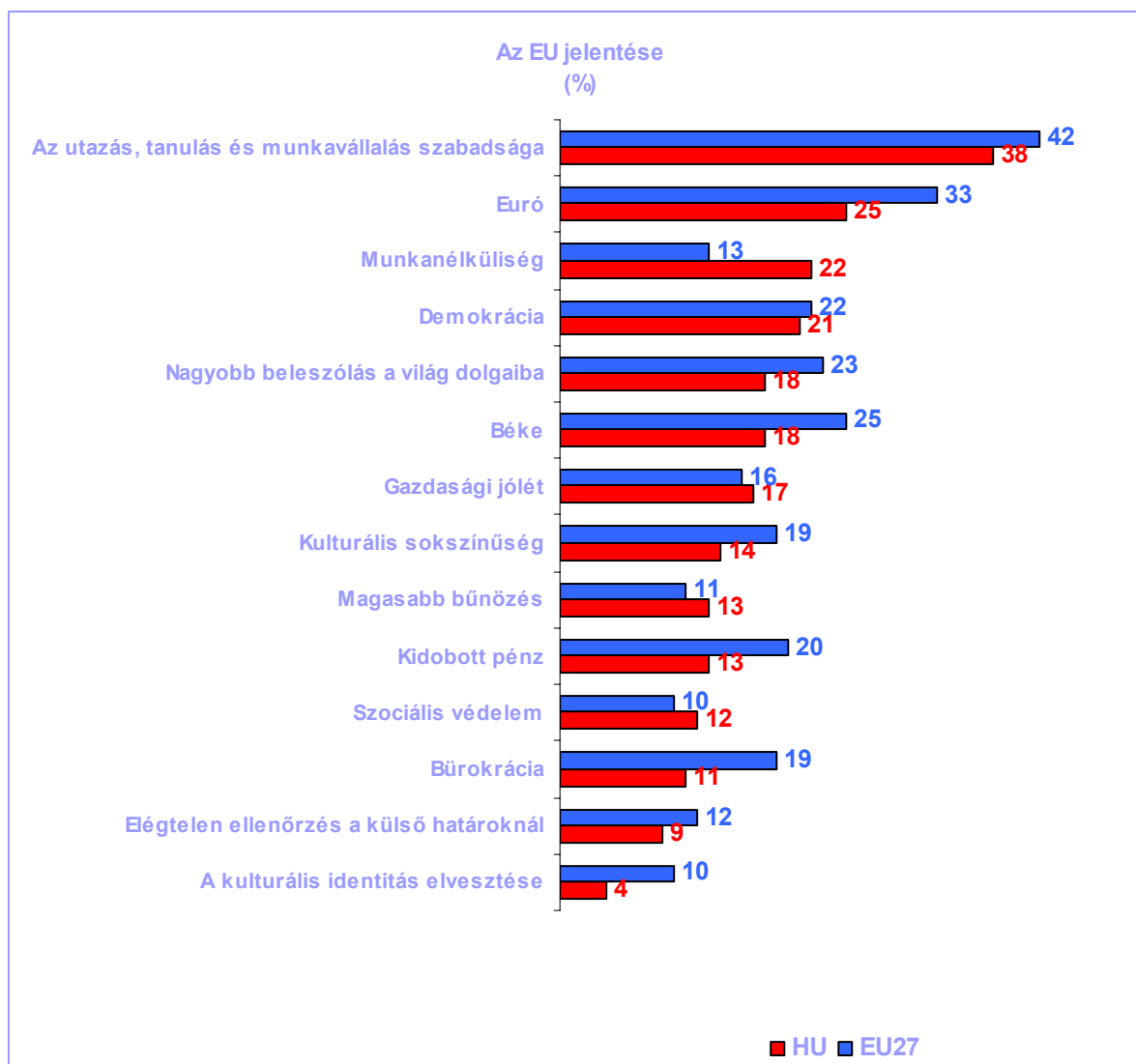


Az EU-ról pozitívan gondolkozó magyarok aránya elmarad az összes tagország átlagától. Ezt tekintve ugyanis 45% nyilatkozta, hogy kedvező kép él benne az EU-ról. A leginkább lelkesnek Románia (62%) lakói bizonyultak. Az Egyesült Királyság lakóinak harmada (33%) bevallása szerint kimondottan rossz színben az EU-t.

Az Eurobarometer felmérés mindig igyekszik azt is kideríteni, hogy mit jelent az EU a tagországok lakóinak életében. Egy előre összeállított listán több olyan fogalmat is megjelölhetnek a megkérdezettek, amelyet ők az EU-val azonosítanak.

A korábbi felmérések eredményéhez hasonlóan az utazás, a tanulás és a munkavállalás szabadsága áll a kialakult lista első helyén hazánkban és az EU átlagában is. A magyarok azonban úgy érezhetik, beszűkültek ezek a lehetőségek, mivel a fél évvel korábbihoz képest 14% ponttal kevesebben jelölték meg ezt a területet, míg az EU átlaga csaknem azonos a hat hónappal korábbival.

2008 őszéhez képest azok száma is csökkent, akik a kulturális sokszínűség fogalmával társítják az EU-t hazánkban. Akkor még ez a területet a megkérdezettek ötöde jelölte meg, ugyanannyian, mint az eurót, így ezek együtt követték az utazás, tanulás és munkavállalás szabadságát a listán. 2009 tavaszán az euró maradt a második helyen (25%), de ezt már a munkanélküliség követi (22%). Ez utóbbi terület azonban annak ellenére került feljebb a listán, hogy nem jelölték meg lényegesen többen (22%) hazánkban 2009 tavaszán, mint fél évvel korábban (19%).



A többi terület megjelölési aránya sem változott jelentősen a fél évvel korábbi felméréshez képest 2009 tavaszára, de további kisebb átrendeződések figyelhetők meg a listán. Változatlan maradt viszont, hogy legkevésbé még mindig a kulturális identitás elvesztését tulajdonítják az EU-nak a magyarok.

Az EU-val kapcsolatos tájékozottság

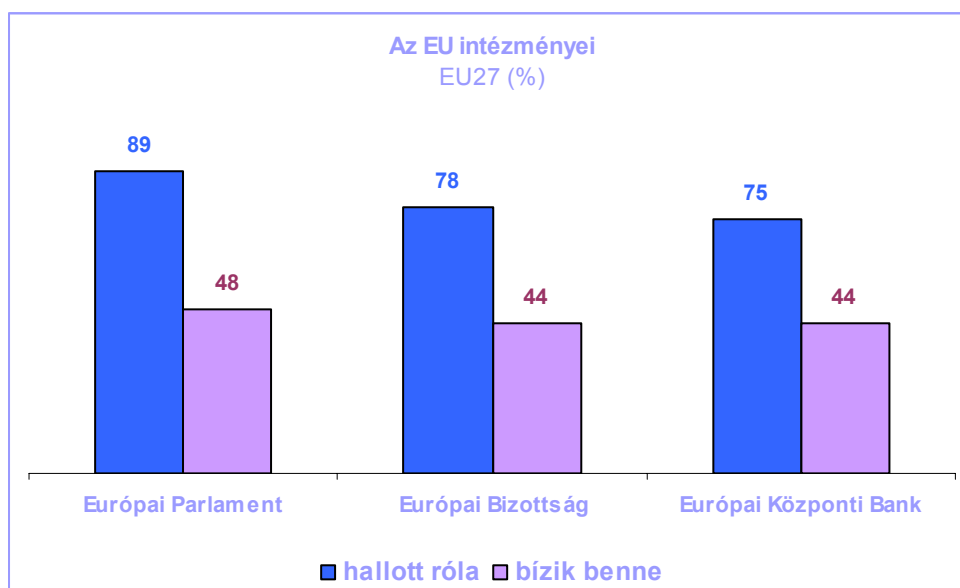
2009 tavaszán a Cseh Köztársaság soros elnökségéről a megkérdezettek alig több mint fele hallott hazánkban (35%) és az EU átlagában is (34%). A legkevésbé az Egyesült Királyság lakóihoz jutott el ez az információ, mindössze 13% hallott már róla. A legnagyobb arányban a csehek voltak tisztában országuk szerepével, 84% hallott róla a hírekben. Itt a megkérdezettek 72%-a úgy gondolta, hogy fontos hazájuk jelenlegi szerepe.

Még kevesebben, Magyarország és az EU lakóinak ötöde (21%) volt tisztában azzal, hogy 2009 júliusától Svédország veszi át a soros elnökséget. Az érintett országban természetesen ennél jóval nagyobb arányt, 83%-ot mért az Eurobarometer. Itt szinte ugyanennyien nyilatkozták, hogy fontosnak tartják a szerepet, amelyet hazájuk hat hónapon át tölt be.

Az EU intézményeinek ismertsége és megítélése

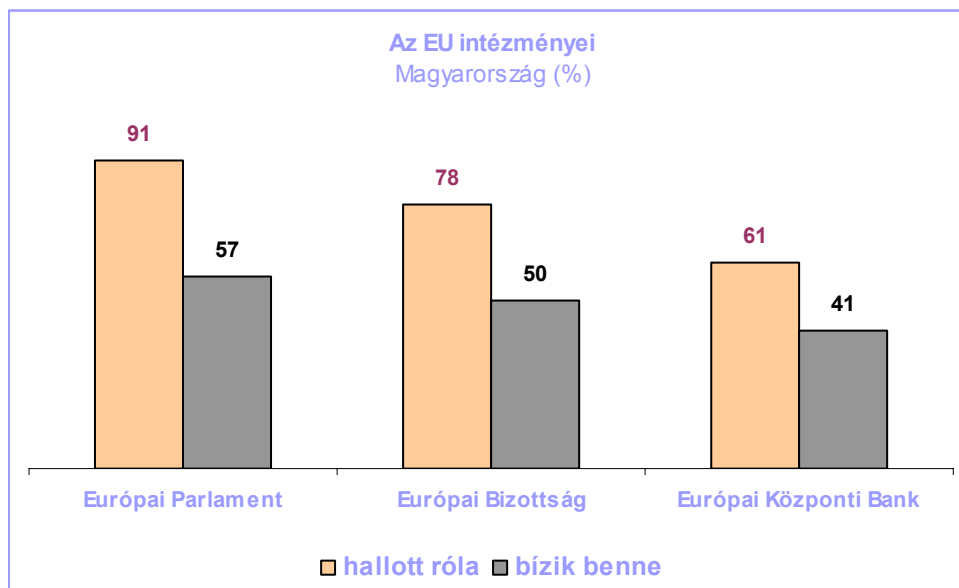
Az Eurobarometer felmérése szerint az EU polgárainak jelentős része (89%) tud az Európai Parlament létezéséről. Valamivel kevesebben vannak azok, akik hallottak már az Európai Bizottságról (78%), illetve az Európai Központi Bankról (75%).

Az intézményekről a hallottak alapján nem túl kedvező kép bontakozott ki a megkérdezettek jelentős részénél. Az Európai Parlamentben az EU polgárainak kevesebb mint fele (48%) bízik meg, és még ennél is kevesebben (44%) bíznak meg az Európai Bizottságban és az Európai Központi Bankban.



A legnagyobb arányban Szlovákia és Belgium lakói tanúsítanak bizalmat az Európai Parlament és az Európai Bizottság iránt, míg az Európai Központi Bankban a finnek, a hollandok és a dánok bíznak meg kiemelkedő arányban. Az Egyesült Királyság polgárainak euroszkepticizmusa ebben a kérdésben is megnyilvánul, mindhárom felsorolt intézményben ők bíznak a legkevésbé.

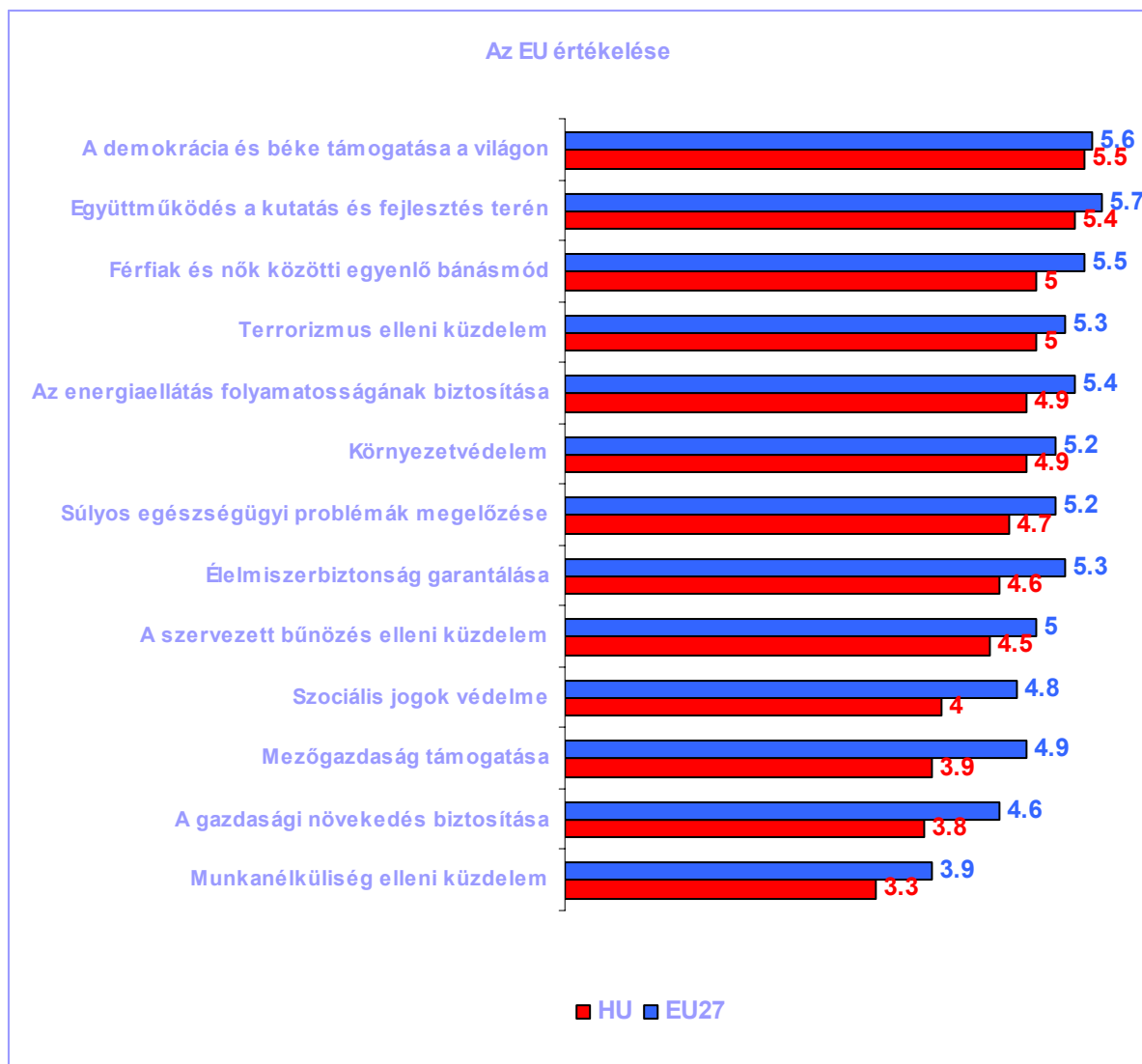
Az egyes intézményekbe vetett bizalom szintje hazánkban is elmarad azok ismertségétől. A magyar megkérdezettek fele (50%) bízik meg az Európai Bizottságban, ennél valamivel magasabb (57%) az Európai Parlamentbe vetett bizalom szintje és alacsonyabb (41%) az Európai Központi Bankban megbízók aránya.



Az EU teljesítményének értékelése

Az Eurobarometer felmérés arra is lehetőséget ad az EU polgárainak, hogy értékeljék az EU működését. A megkérdezettek egy tíz fokozatú skála segítségével értékelhették az EU teljesítményét különböző területeken. Nem kielégítőnek az egy és három közötti, kielégítőnek a négy és hét közötti, nagyon kielégítőnek a nyolc és tíz közötti osztályzatok számítottak az értékelés során, ezek átlagát mutatja a lenti diagram.

Összességében közepesnél jobbra egyik területen sem értékelték az EU polgárai az EU teljesítményét. A legtöbb területet a skála közepére sorolták a magyar megkérdezettek és az EU polgárai is. Ezek közé tartozott a demokrácia és béke támogatása a világon, az együttműködés kutatás és fejlesztés területén, a férfiak és nők közötti egyenlő bánásmód elősegítése, a terrorizmus elleni harc, az energiaellátás folytonosságának biztosítása, a súlyos egészségügyi problémák megelőzése, az élelmiszerbiztonság garantálása és a szervezett bűnözés elleni küzdelem.



Hazánkban a közepesnél rosszabb értékelést kaptak a megélhetést és az élet minőségét közvetlenebbül érintő területek, mint a szociális jogok védelme, a mezőgazdaság támogatása, a gazdasági növekedés biztosítása és a munkanélküliség elleni küzdelem. Az EU átlagában is a közepesnél rosszabb értékelést kapott az EU, tehát ezeken a területeken várnak el leginkább javulást a polgárok.

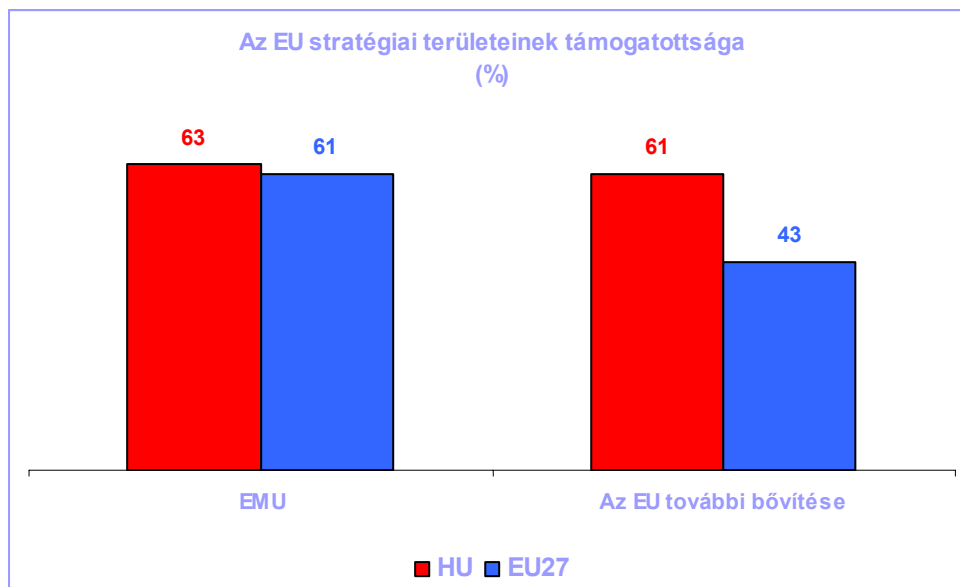
Az EU további fejlődése

A magyarok elsöprő többsége szerint kimondottan rossz irányba haladnak a dolgok hazánkban és harmaduk (35%) hasonlóan érez az EU-val kapcsolatban is. Ennél kevesebben (28%) vannak azok, akik szerint jó irányba haladnak a dolgok az EU-ban és ugyanennyien képviselnek semleges álláspontot is.

A teljes EU átlagában szinte ugyanannyian vannak azok, akik szerint jó irányba haladnak a dolgok (34%), mint ahány megkérdezett szerint nem megfelelő a jelenlegi

irány (35%). A megkérdezettek ötöde (20%) képvisel semleges álláspontot és tizede (10%) nem tudott vagy nem akart válaszolni a kérdésre.

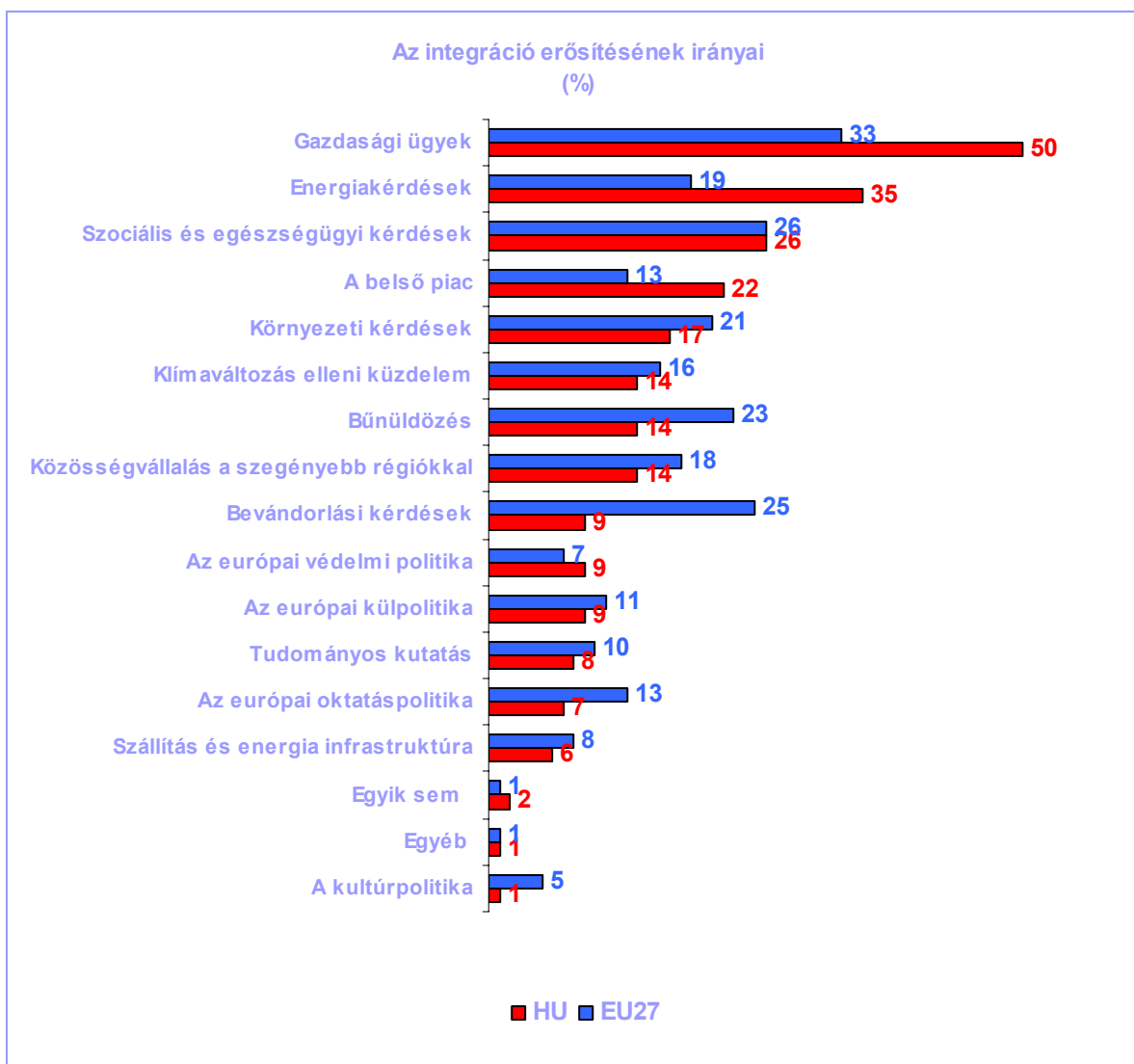
Az Eurobarometer mindig kitér arra a kérdésre is, hogy mekkora támogatottságot élveznek az EU stratégiai területei a lakosság körében. Ennek során kiderült 2009 tavaszán, hogy az Európai Monetáris Unió és az egységes pénz, az euró bevezetésének támogatottsága hasonló mértékű hazánkban (63%) mint az EU átlagában (61%) és hajszálpontosan megegyezik a fél évvel korábban mért eredménnyel. Az EU további bővítésének támogatottsága sem változott jelentősen az EU átlagában (43%). Emellett hazánkban megnőtt a további bővítés támogatottsága, a 2008 őszén mért 55%-ról 61%-ra.



Általánosságban elmondható, hogy a további bővítés támogatottsága jóval magasabb az újabb tagországokban, mint azokban, amelyek még 2004 előtt váltak az EU tagjaivá. A legalacsonyabb támogatottságot Ausztriában mutatta ki az Eurobarometer, ahol a lakosok negyede (25%) áll ki a további bővítés mellett. A legtöbben Lengyelországban (69%) látnának szívesen új országokat az EU tagjai között.

Az a kérdés is felmerült, hogy a megkérdezettek szerint a számos kérdés közül, amelyre az elmúlt években az európai integráció fókuszált, melyeket kellene a leginkább hangsúlyozniuk az EU intézményeinek a jövőben. A felsorolt területek közül hármát választhattak ki a felmérésben résztvevők.

Az eredmények szerint a magyar megkérdezettek fele (50%) és az EU polgárainak harmada (33%) szeretné, hogy az EU intézményei a gazdasági ügyekre helyezték a legnagyobb hangsúlyt. A magyarok harmadánál (35%) és az EU lakóinak ötödénél (19%) az energiakérdések is kiemelt helyen szerepelnek. Ezt a szociális és egészségügyi kérdések területe követi, amely Magyarország és az EU átlagában is 26%-os megjelölési aránnyal a harmadik helyre került.



A legnagyobb különbség hazánk és az EU polgárainak véleményében a bevándorlási kérdéseknél jelent meg. Ennek a területnek az EU lakóinak negyede (25%) adna kiemelt szerepet, míg hazánkban a megkérdezettek alig tizede (9%). Jelentősebb különbség mutatkozott még a bűnüldözés megítélésénél is, amelyet az EU polgárainak negyede (23%) és a magyarok 14%-a hangsúlyozna jobban a jövőben. A belső piac már a magyaroknak fontosabb, hazánkban 22% koncentrálna erre erősebben, míg az EU átlagában csak 13% helyezné jobban előtérbe.

A belső piac és a bűnüldözés közé sorolva a környezeti kérdések és a klímaváltozás elleni küzdelem is kiemelt szerepet kapott. A közösségvállalás a szegényebb régiókkal a magyarok negyedének (18%) fontos. A magyarok körülbelül tizede említette meg az európai védelmi politikát (9%), az európai külpolitikát (9%), és a tudományos kutatást (8%). Ennél kevesebben voksoltak az európai oktatáspolitikára (7%) és a szállítás és energia infrastruktúrára (6%).

Az EU legfőbb kérdéseinek átgondolása és az azokkal kapcsolatos véleményük kifejezése után a felmérésben résztvevőket arra kérte az Eurobarometer, hogy mondják el, összességében hogyan érznek az EU jövőjével kapcsolatban. Ennek

során kiderült, hogy a magyarok fele (50%) optimista az EU jövőjét nézve, míg az EU polgárainak 64%-a bizakodó. Kimondottan pesszimista a magyarok 44%-a és az EU lakóinak 29%-a. Az EU átlagában kimutatott eredmény alig változott a fél évvel korábbihoz képest, míg hazánkban erősödött a pesszimizmus 7% ponttal, bár az optimisták aránya mindössze 2% ponttal csökkent. Az eredmények alakulásában közrejátszott, hogy 2008 őszén még 11% tartózkodott a válaszadástól, de ez a szám 6%-re csökkent 2009 tavaszára.

III. Magyarország és az EU

Az országok összefogásának jelentősége

2009 tavaszán az Eurobarometer arra is kitért, hogy a megkérdezettek szerint mi határozza meg egy ország erejét és befolyását a világon. A felmérésben résztvevők két területet jelölhettek meg egy előre összeállított listán. A legelső helyre az EU átlagában a gazdasági hatalom került (81%). a tagállamok eredményei nagyon kicsi szórást mutatnak ennél a kérdésnél, tehát hasonló aránnyal került a lista élére minden országban ez a tényező.

Jobban megoszlottak a vélemények a többi kérdésben, de hazánkban (68%) és az EU átlagában (60%) is a második helyre került a politikai befolyás. Ezt a katonai erő követi 30%-kal Magyarország és az EU átlagában is. A lista végére kerülő kulturális befolyásnak kisebb befolyást tulajdonítanak a magyarok (8%) mint az EU polgárai (14%).

A következő kérdés már arra irányult, hogy az EU-t mennyire jellemzik a korábban felsorolt tényezők, tehát közvetve arra is válaszoltak a megkérdezettek, hogy mennyire erős az EU nemzetközi befolyása. Ennek során kiderült, hogy a magyar megkérdezettek hasonló arányban tulajdonítanak gazdasági hatalmat (76%) és politikai befolyást (77%) az EU-nak. Ezeket szintén csaknem megegyező arányban követi a kulturális befolyás (13%) és a katonai erő (12%) fogalma.

Az EU átlagában a gazdasági hatalom került a lista élére (70%), amelyet kis különbséggel a politikai befolyás követ (66%). A kulturális hatás a megkérdezettek ötöde (21%) szerint jellemzi az EU-t. Ezt a katonai hatalom követi, amely a megkérdezettek 16%-a szerint olyan tulajdonság, amellyel rendelkezik az EU.

Magyarország szerepe az EU-ban

Az Eurobarometer felmérés rendszeresen megvizsgálja, hogy az egyes tagországok lakói milyen szerepet tulajdonítanak a hazájuknak az EU életében. 2009 tavaszán a magyar megkérdezettek mindössze 27%-a nyilatkozta, hogy stabilabbnak érzi Magyarországot gazdaságát az uniós tagság hatására. Ennél még az Egyesült Királyság rendkívül szkeptikus lakói is nagyobb arányban tulajdonítottak pozitív szerepet az EU-nak hazájuk gazdasági életében.

A magyarok alig több mint harmada (36%) értett egyet azzal az állítással is, hogy számít a szava az EU-ban. Ez hasonló arány, mint amit az EU átlagában mért az

Eurobarometer (38%). Jelentősebb különbség mutatkozik viszont abban, hogy az egyes tagállamok lakói milyen arányban érzik, hogy figyelembe veszik őket a saját országukban. Magyarországon a megkérdezettek harmada (33%) érzi úgy, hogy számít a szava itthon. Az EU átlagában a megkérdezettek fele (51%) vélekedik hasonlóan hazájával kapcsolatban.

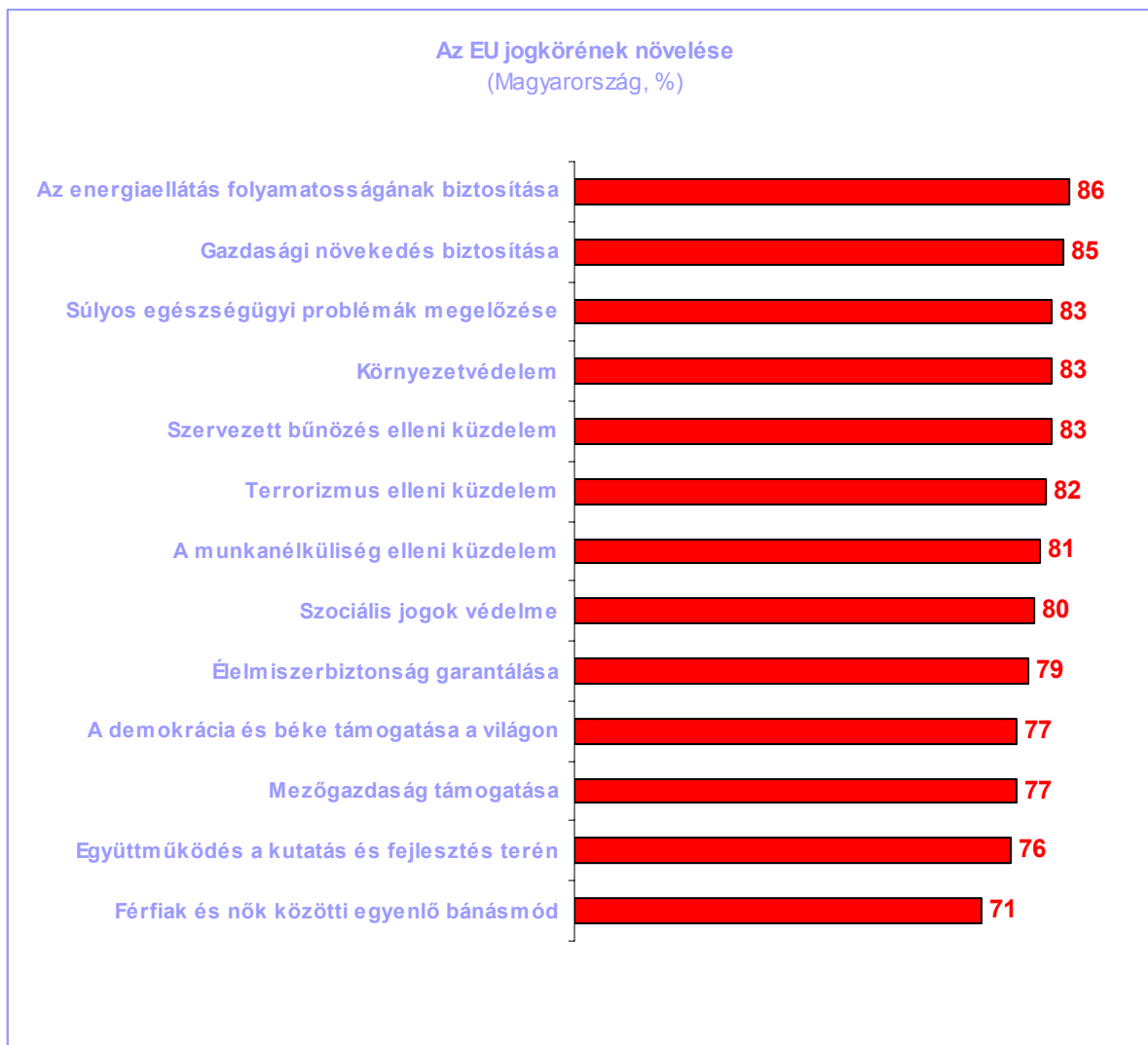
Az a kérdés is felmerült, hogy az egyes tagállamok lakói mennyire érzik azt, hogy országuknak súlya van az EU döntéseiben. Hazánkban a válaszadók fele (47%) érzi, hogy számít hazánk szava az EU-ban és csaknem ugyanennyien (45%) gondolják azt, hogy Magyarországot figyelmen kívül hagyja az EU. Az uniós átlagot tekintve kétharmad (60%) érzi, hogy számít hazája szava és egyharmad (30%) nem ért ezzel egyet. Leghatározottabban a franciák (81%) érzik befolyásukat, legkevésbé a lettek (31%).

Még kevesebben vannak azok, akik szerint hazájuk érdekeit megfelelőképpen figyelembe veszi az EU. Hazánkban 38%, uniós átlagban 44% érez így mindössze. Több országnál is született olyan eredmény, amely azt mutatja, hogy több ember szerint veszi figyelembe országai érdekeit az EU, mint ahány úgy gondolja, hogy hazája szava számít az EU-ban.

Bár az EU lakóinak többsége határozott véleménnyel rendelkezik hazája szerepéről a döntéshozatalban, saját bevallása szerint a megkérdezettek kevesebb mint fele (44%) érti az EU működését. Hazánkban még valamelyest az EU átlaga alatt van ez az arány (40%).

Döntéshozatali szintek az EU-n belül

A 2009 tavaszán végzett Eurobarometer felmérés alapján elmondható, hogy a magyarok jóval nagyobb arányban bíznak meg az EU-ban, mint a magyar kormányban vagy politikai pártokban és körülbelül ugyanannyian érzik a szavuk súlyát az EU-ban mint Magyarországon. Ezzel összefüggésben számos területen a magyarok elsöprő többsége számít az EU-ra és több döntéshozatali jogkört adna uniós szintre. Átlagban az EU polgárai is több szerepet szánának az EU-nak ezekben a kérdésekben annak ellenére, hogy egy korábbi kérdésnél közepesre értékelték azt a teljesítményt, amit ezeken a területeken nyújt jelenleg az EU.



Valamennyi felsorolt területtel kapcsolatban 80% körüli az aránya azoknak a magyaroknak, akik szerint több döntés születne EU-s szinten. Legkevesbé a férfiak és nők közötti egyenjogúság biztosításával kapcsolatban vélekednek így a megkérdezettek (71%). Itt 14% szerint nincs szükség változásra a jelenlegi gyakorlatban és 12% szerint kellene inkább kevesebb döntést hozni európai szinten.

A jelenlegi helyzetet tekintve a magyarok mindössze tizede (10%) gondolja, hogy az európai szintű hatóságok határozzák meg körülményeit. Hazánk polgárainak több mint fele (55%) érzi, hogy az életkörülményeit közvetlenül meghatározó döntések nemzeti szinten születnek és további 31% a helyi vagy regionális szintet tartja meghatározónak.

A helyi vagy regionális hatóságok a magyarok harmada (34%) szerint megfelelő figyelemben részesülnek az EU politikájának meghatározásakor. A megkérdezettek fele (48%) szerint azonban elhanyagolható ez a szerep és a helyi vagy regionális hatóságok nélkül születnek döntések.

IV. Az EU gazdasága

Az EU gazdasága nemzetközi viszonylatban

A 2009 tavaszán végzett Eurobarometer felmérés idején meghatározó volt a gazdasági válság az európaiak hangulatában. A kérdések között több olyan is szerepelt, amely segítségével hazájuk vagy az EU gazdasági helyzetét értékelhették a megkérdezettek. Alkalmuk nyílt a nemzetközi összehasonlításra is, amely során az Amerika, Japán, Kína, India, Oroszország és Brazília gazdaságához mérhették az EU gazdaságát.

A válaszokból kiderült, hogy az EU polgárainak harmada (31%) szerint jobban teljesít az európai gazdaság, mint az amerikai és ugyanennyi megkérdezett szerint rosszabbul. A Japán gazdaságot már 39% sorolta az EU gazdasága elé és 23% képviselt ezzel ellentétes véleményt. Ehhez nagyon hasonlóan alakultak a Kínával való összehasonlítás eredményei is. India gazdaságánál a megkérdezettek ötöde (22%) szerint teljesít rosszabbul az EU és 43% szerint jobban. Hasonló volt az eredménye az Oroszországgal való összehasonlítással, itt a megkérdezettek közel fele (45%) mondta, hogy az EU gazdasága jobb eredményeket tud felmutatni.

Az EU és a globalizáció

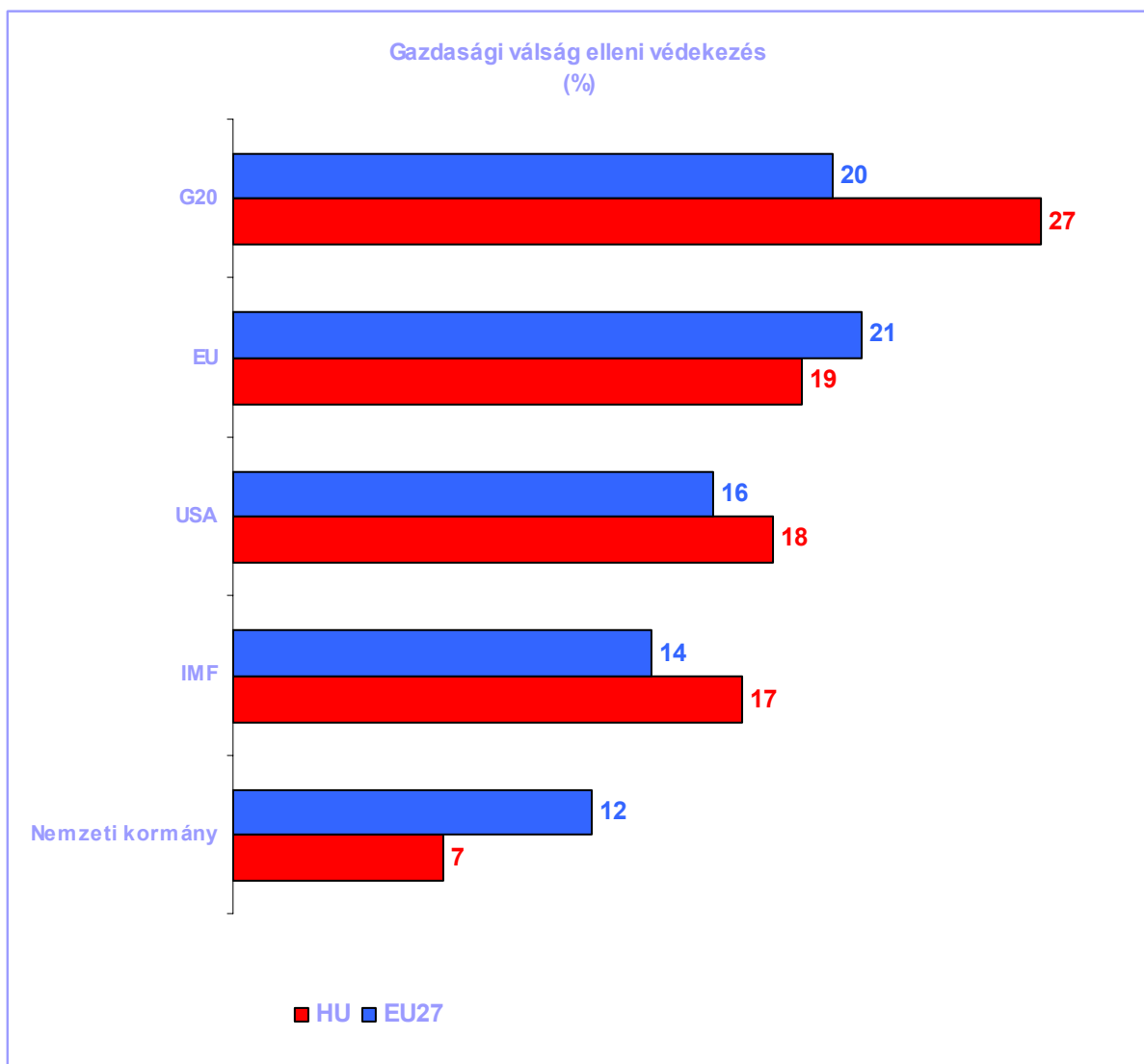
Az Eurobarometer felmérésben 2009 tavaszán minden korábbinál nagyobb súlyt kapott a globalizáció. Ennek során kiderült, hogy a kérdés erősen megosztja hazánk és az EU polgárait, nem lehet egyértelműen kijelenteni, hogy pozitív vagy negatív a jelenség a megkérdezettek szerint.

Nagyon magas azok száma, akik szerint a globalizáció erősíti a társadalmi egyenlőtlenségeket: Magyarországon 72%, az EU-ban 62% véli így. Hazánkban ugyanennyien, az EU átlagában 59% érzi úgy, hogy a globalizáció egy lehetőség a gazdasági növekedésre. Ennek ellenére Magyarországon mindössze 31% és az EU-ban 42% véli, hogy a globalizáció jó lehetőséget kínál a hazai vállalatoknak a piacok megnyitásának köszönhetően. Emellett az EU polgárainak többsége (65%) hisz abban, hogy a szabad verseny garantálja a gazdasági jólétet. Hazánkban ezzel az emberek fele (48%) ért egyet.

Fenyegetve érzi a vállalatokat és a munkahelyeket a magyarok több mint fele (67%) és az EU polgárainak 42%-a. Emellett magyarok és az EU polgárainak közel fele szerint az EU segítséget nyújt abban, hogy polgárai védve legyenek globalizáció negatív hatásai ellen.

Az EU szerepe a gazdasági válság idején

Az Eurobarometer kérdéseire adott válaszokból az is kiderült 2009 tavaszán, hogy a magyar megkérdezettek nem elsősorban a nemzeti kormánytól vagy az EU-tól, hanem inkább a világ gazdasági nagyhatalmait magába foglaló G20-tól várják a válság elleni védelmet (27%). Az EU átlagát tekintve szinte azonos számban tartják a védekezésre alkalmasnak a G20-at (21%) és az EU-t (20%) a megkérdezettek. Itt is elmondható, hogy az egyes tagországok legkevésbé saját kormányukat tartják képesnek arra, hogy megküzdjön a krízissel.



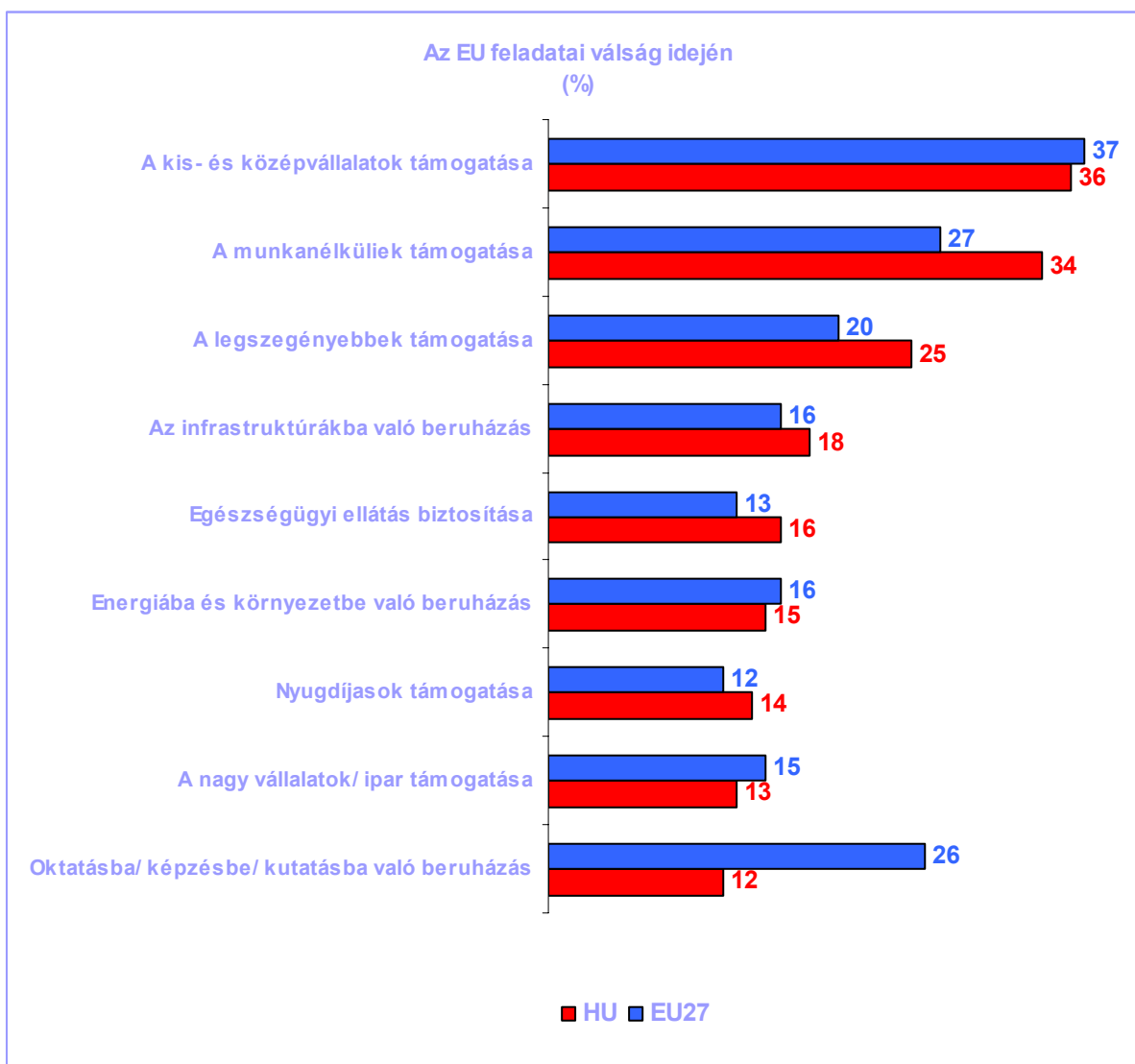
A magyarok és az EU polgárai általában még az Egyesült Államoknak és a Nemzetközi Valutaalapnak is több hatalmat tulajdonítanak a válság elleni védekezésben, mint saját hazájuknak. Az eredményeket tekintve úgy tűnik, leginkább a román megkérdezettek bíznak kormányuk erejében, mivel közel ugyanannyian

szavaznak neki bizalmat a válság elleni küzdelemben, mint az első helyre tett EU-nak.

Az Eurobarometer közelebbről is megvizsgálta, hogy az EU-nak milyen hatalmat tulajdonítanak polgárai a válság elleni védekezésben. Az eredmények azt mutatják, hogy a megkérdezettek kétharmada (66%) szerint az EU-nak megvan a megfelelő ereje és eszközei ahhoz, hogy megvédje gazdasági érdekeit a világgazdaságban. A magyar megkérdezettek valamelyest kisebb arányban (59%) értettek egyet az állítással, de a többség itt is elég erősnek tartja az EU-t érdekeinek hatékony képviselőjéhez.

Egy előre összeállított lista segítségével azt is megjelölhették a megkérdezettek, hogy az EU-nak véleményük szerint melyik két területen kellene elsősorban intézkedéseket tennie annak érdekében, hogy segítséget nyújtson az embereknek a pénzügyi és gazdasági válság hatásainak leküzdésében.

A magyarok hasonlóan nagy arányban jelölték meg a kis- és középvállalatok támogatását (36%) és a munkanélküliek támogatását (34%). Hazánkban a megkérdezettek negyede kérne még támogatást a legszegényebbek számára az EU-tól. A többi szavazat viszonylag egyenletesen oszlott meg az infrastrukturális beruházások (18%), az egészségügyi ellátás biztosítása (16%), az energiába és környezetbe való beruházás (15%), a nyugdíjasok támogatása (14%), a nagyvállalatok és ipar támogatása (13%) és az oktatásba, képzésbe és kutatásba való beruházás (26%) között.



A magyarokhoz hasonlóan összességében az EU polgárai is a kis-és középvállalatok (37%) és a munkanélküliek (27%) támogatását tették az első helyre. Jelentős eltérés azonban, hogy az utóbbival szinte azonos szavazati aránnyal (26%) a harmadik helyre tették a megkérdezettek az oktatásba, képzésbe és kutatásba való beruházásokat. Ez azt jelenti, hogy a magyarokkal ellentétben az EU polgárai általában nagy hangsúlyt helyeznek olyan intézkedésekre is, amelyek hosszabb távon szolgálják a válság elleni védelmet és nem feltétlenül azonnali könnyebbséget hoznak.

A gazdasági fejlődés és környezetvédelem

A gazdasági helyzet miatti aggodalmakat jelzi az is, hogy a magyarok közel kétharmada (64%) szerint a gazdasági fejlődésnek akkor is elsőbbséget kell élveznie, ha a környezetre nézve következményei vannak. Ezzel az EU polgárainak fele (50%) ért egyet.

A kérdést megfordítva azonban már nagyobb mértékű környezettudatosságot mutatott ki az Eurobarometer. A magyarok 70%-a és az EU polgárainak 71%-a értett

azzal az állítással, mely szerint hazájuk számára a környezetvédelemnek akkor is prioritást kell élveznie, ha az hatással van a gazdasági növekedésre.

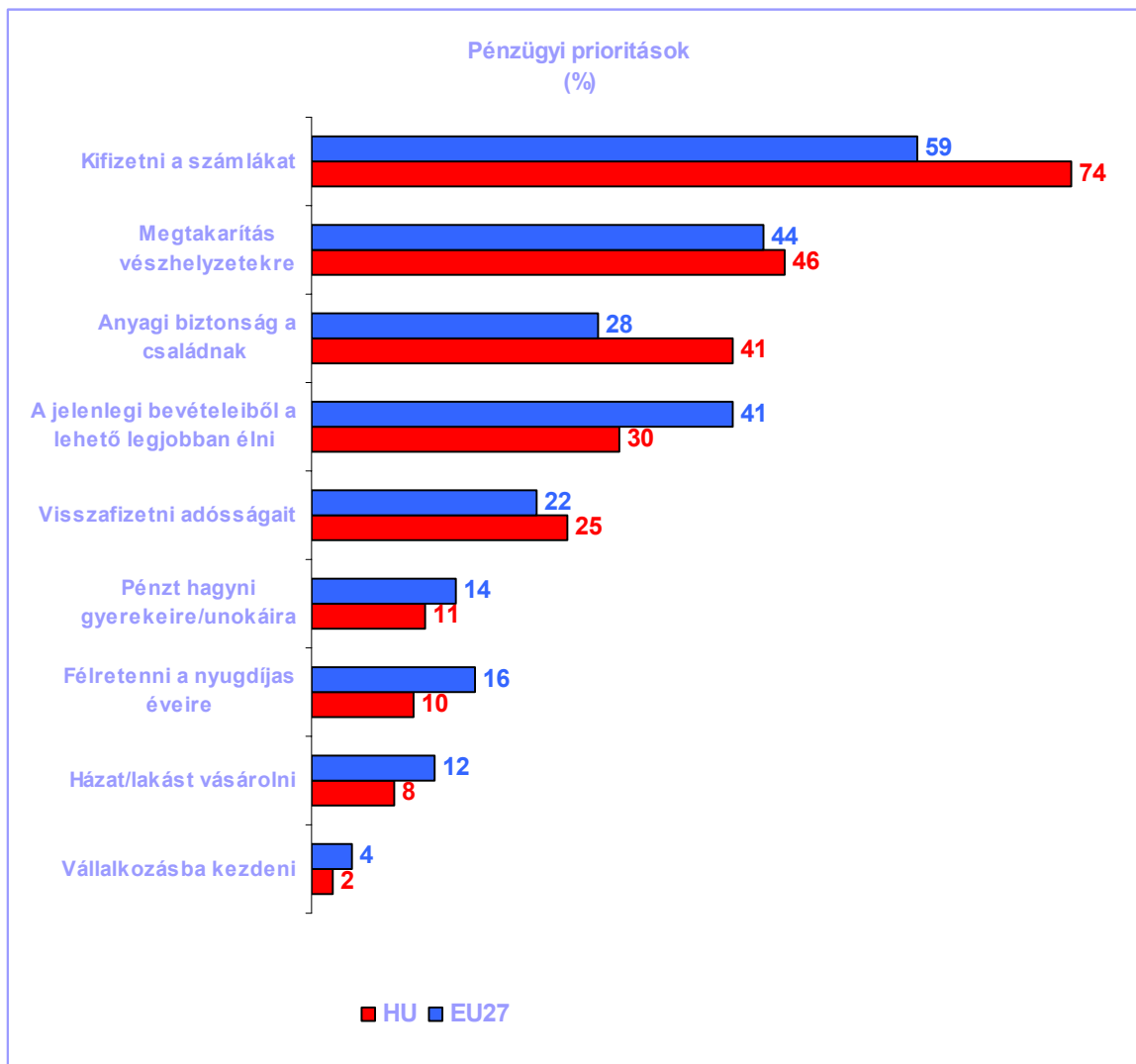
Az EU polgárainak pénzügyi prioritásai

Az EU polgárai saját anyagi helyzetüket is értékelhették a felmérés során és lehetőségük nyílt azt is elmondani, hogy milyen prioritások vannak a saját pénzügyeikben. Egy listán három kiemelt területet jelölhettek meg a válaszadók.

Az EU és Magyarország átlagában is az tűnt ki, hogy a megkérdezettek számára a prioritást pénzügyekben a számlák fizetése jelenti. Ez a terület azonban jelentős különbséggel került az első helyre, mivel hazánkban a megkérdezettek háromnegyede (74%) míg az EU átlagában a polgárok 59%-a jelölte meg.

A vészhelyzetekre való megtakarításban viszont már hasonló arányban gondolkoznak a megkérdezettek hazánkban (46%) és az EU-ban (44%). Szinte ugyanennyien (41%) tartják hazánkban szem előtt a család anyagi biztonságát betegség vagy baleset esetén. Ez már jóval kisebb arányban fontos az EU polgárainak átlagában (28%). Számukra ennél sokkal nagyobb hangsúlyt kapott, hogy a jelenlegi bevételeikből a lehető legjobban éljenek (41%). Ez a magyarok kevesebb mint harmadának (30%) prioritás a jelenlegi helyzetben.

Az is kiemelten fontos jelentős számú megkérdezettnek, hogy visszafizesse adóságait. Ez a magyarok 22%-ánál és az EU polgárainak negyedénél (25%) jelent meg. Ennél jóval kevesebben szeretnék pénzt hagyni örökösükre vagy félretenni nyugdíjas éveikre. A megkérdezettek körülbelül tizede szeretne lakást vagy házat vásárolni, de az sajnos nem derül ki, hogy aki ezt nem jelölte meg, az esetleg már rendelkezik-e ingatlan tulajdonnal és ezért nem fontos neki a kérdés.



Az EU és hazánk átlagában is nagyon kevesen tervezik, hogy pénzüket egy vállalkozás beindítására fordítanák. Az EU polgárainak 4%-a, a magyarok mindössze 2%-a forgat ilyen terveket a fejében.

V. Az európai társadalom

Az európai és a nemzeti identitás

Minden korábbinál részletesebben vizsgálta az Eurobarometer 2009 tavaszán azt, hogy az EU polgárai mennyire érzik magukat az európai társadalom tagjának. Az egyik erre vonatkozó kérdés során a felmérésben résztvevők két olyan tulajdonságot választhattak egy listáról, amely meghatározó az európai identitás megteremtésében. Ennek során kiderült, hogy az EU átlagában a legtöbben a demokratikus értékeket tartják ilyen tényezőnek.

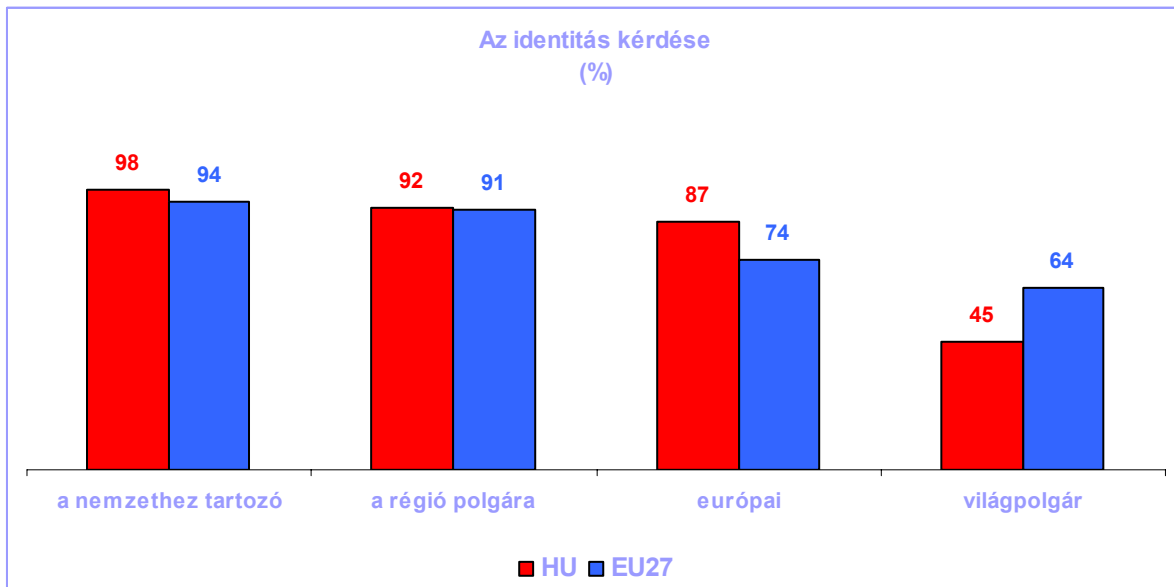
Emellett a megkérdezettek negyede megjelölte a földrajzi területet (25%), a közös történelmet (24%), a magas szintű szociális védelmet (24%) és a közös kultúrát is. Ennél valamivel kevesebben vannak Európában, akik számára a vállalkozói kedv (11%) vagy a közös vallási örökség fontos. A magyarok a közös történelmet magasabbra értékelték (35%), de a többi terület közel azonos szavazati arányt ért el hazánkban, mint az EU átlagában.

Jóval jelentősebb különbségek mutatkoztak annál a kérdésnél, amely már a nemzeti identitást meghatározó tulajdonságokra vonatkozott. Hazánk polgárainak többsége (68%) szerint a magyarságban meghatározó tényező az, hogy az ember magyarnak érzi magát. Ezt a megkérdezettek 30%-a szerint az követi, hogy valaki Magyarországon született, vagy hogy magyar állampolgári jogokat gyakorol, például elmegy szavazni. Ezeknél kevésbé tartották fontosnak, hogy valaki Magyarországon nevelkedjen (24%), jól beszéljen magyarul (23%), legyen legalább egy magyar szülője (22%) vagy osztozzon a magyar kulturális tradíciókban (21%). A megkérdezettek kevesebb mint tizede szerint fontos ilyen szempontból, hogy az illető keresztény-e, vagy hogy aktív szerepet vállal-e magyar szervezetekben vagy szövetségekben.

Európa átlagában azonban kevésbé megengedők a megkérdezettek. Az első helyre az adott nemzethez való tartozás érzése mellé felkerült az adott országban való születés is (42%). Ezeket a közös kulturális hagyományok kérdése követi (37%), majd a nemzeti nyelv alapos ismerete (32%). Az emberek 29%-a számára meghatározó még a nemzethez való tartozásban az állampolgári jogok gyakorlása vagy az, hogy valaki az adott országban nőtt-e fel (25%).

Az európaiságot tekintve a magyar megkérdezetteknek hasonló arányban számítanak az egyes tényezők, mint a magyar nemzethez való tartozásban. Az EU átlagában azonban jelentős különbség mutatkozik a nyelvismeret megítélésénél. A megkérdezettek harmada (32%) szerint a saját nemzetéhez való tartozás egyik fontos eleme a nemzeti nyelv alapos ismerete, de csak 18% szerint kell jellemeznie egy európaít a kontinens valamelyik nyelvének ismeretének.

A hazai megkérdezettek 98%-a mondta el a felmérés során, hogy magyarnak érzi magát. A magyarok 92%-a azonosul azzal a régióval, ahol él. Ennél valamivel kevesebben érzik magukat európainak (87%). Hazánkban a megkérdezettek kevesebb mint fele (45%) érzi magát világpolgárnak.



Az EU átlagában már jóval közelebb van egymáshoz azok aránya, akik európainak (74%) és akik világpolgárnak (64%) érzik magukat. Elsősorban itt is a saját nemzetéhez tartozónak érezték magukat a megkérdezettek (94%), de ezt az arányt megközelítette a régióhoz való tartozás érzésének kifejezése (91%).

A társadalom válasza a válságra

Az Eurobarometer felmérés során az európai és nemzeti társadalomra vonatkozó kérdéseknél is felmerült a gazdasági válság témája. Ennek során kiderült, hogy a magyarok fele (49%) szerint a fejlődés és az innováció a megfelelő reakció a társadalom részéről a globális kihívásokra. Ezt 41%-kal a társadalmi egyenlőség és szolidaritás követi. A szabadkereskedelem és piacgazdaság 27% szerint hangsúlyozandó és további 25% a környezetvédelmet is fontosnak tartotta megemlíteni a két tényező között, amelyeket a kérdés során megemlíthetett. A hagyományok előtérbe helyezése csak 14% szerint, a kulturális sokszínűség és egymás felé való nyitottság a magyarok tizede (10%) szerint javít a helyzeten.

Hasonló rangsor jelent meg az EU átlagának értékelésekor, bár a környezetvédelem nagyobb hangsúlyt kapott (36%), míg a fejlődés és az innováció kisebbet (35%) annál, amit a magyar megkérdezettek szánának nekik a globális kihívásokkal való szembenézéshez.

A munkaerőpiaci helyzet

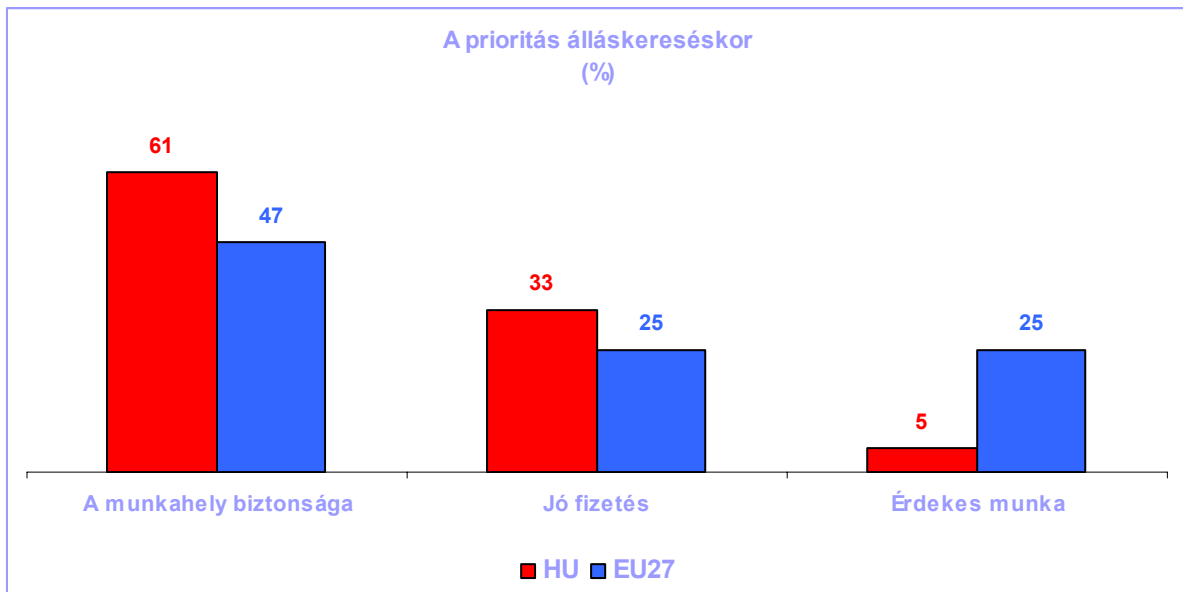
A társadalom helyzetére vonatkozó kérdéseknél elkerülhetetlen a munkaerőpiaci helyzet értékelése. Ennek során kiderült, hogy a magyarok szinte valamennyien (92%) egyetértenek azzal az állítással, amely szerint nehéz egy jó állást találni Magyarországon, még magas képzettséggel is. Saját hazájára vonatkozóan az EU polgárainak négyötöde (80%) vélekedik hasonlóképpen.

Nagyon megosztotta az a kérdés a felmérésben résztvevőket, hogy szükséges-e néhány évente állást váltani ahhoz, hogy valaki megmaradjon a munkaerőpiacon. A magyarok közel fele (45%) ért ezzel egyet de még többen (49%) képviselnek ellentétes véleményt. Az EU átlagában szinte ugyanez az eredmény született, mivel 45% osztotta a kérdésben megfogalmazott véleményt és 47% volt ezzel ellentétes állásponton.

Az Eurobarometer azt is feltárta, hogy a jövőre vonatkozóan hogyan látják az EU polgárai ezeket a kérdéseket. Ennek során a felmérésben résztvevőknek abba kellett belegondolniuk, hogy vajon mennyire fog változni a munkaerőpiaci helyzet 2030-ra. A magyarok több mint fele (56%) erre az évszámra vonatkozóan is úgy gondolja, hogy nehéz lesz még magas képesítéssel is jó munkát találni, és ettől alig marad el az EU átlaga (54%).

Hazánkban 40%, az EU átlagában 42% gondolja, hogy a jövőben is állást kell váltani időnként ahhoz, hogy valaki alkalmazásban maradjon. Ennél a kérdésnél azonban hazánkban és az EU átlagában is a megkérdezettek ötöde tartózkodott a válaszadástól.

Arra is fény derült a felmérés során, hogy pontosan mit is jelent a jó állás fogalma a megkérdezetteknek. A magyarok 61%-a számára az állás biztonsága jelent pozitívumot és csak a megkérdezettek harmada (33%) számára elsődleges a jó fizetés amikor állást keresnek. Rendkívül alacsony, mindössze 5% azok aránya, akik szerint egy érdekes munka a jó munka.



Az EU átlagában is az első helyre került az állás biztonsága, de csak a megkérdezettek fele (47%) választotta ezt. A többiek 25%-os arányban választották a jó fizetést és a munka érdekes mivoltát is.

A szociális rendszer megítélése

Az Eurobarometer felmérés azt is kimutatta, hogy a magyarok harmada (32%) szerint a hazai társadalombiztosítási rendszer megfelelően széleskörű ellátást biztosít, de a többség (61%) ezzel ellentétes álláspontot képvisel. Az EU átlagában elégedettebbek az emberek az ellátással, bár 42% szerint hazájában is javítani kellene a helyzeten.

A magyarok háromnegyede (76%) nem ért egyet azzal sem, hogy a hazai társadalombiztosítási rendszer mintául szolgálhatna más országoknak. Az EU polgárai általában ennél magasabbra értékelik saját hazájuk rendszerét, a megkérdezettek fele (46%) szerint más országok is tanulhatnak belőle.

Amellett, hogy nem megfelelő a hazai társadalombiztosítási rendszer, még túl drágának is találja a magyarok háromnegyede (77%). Az EU polgárainak fele (54%) érzi, hogy túl sokat kell fizetnie az ellátásért.

Ezek a kérdések is felmerültek a jövőre vonatkozóan. A magyarok és az EU polgárainak közel fele szerint nem lesz kellően széleskörű a társadalombiztosítás 2030-ban és a többség azt is gondolja, hogy túl drága lesz a rendszer.

Saját nyugdíjának jövőjét tekintve a magyarok 77%-a bizonytalanságban él, de európai átlagban sem sokkal jobb a helyzet, itt 57% érzi, hogy van miért aggódnia.

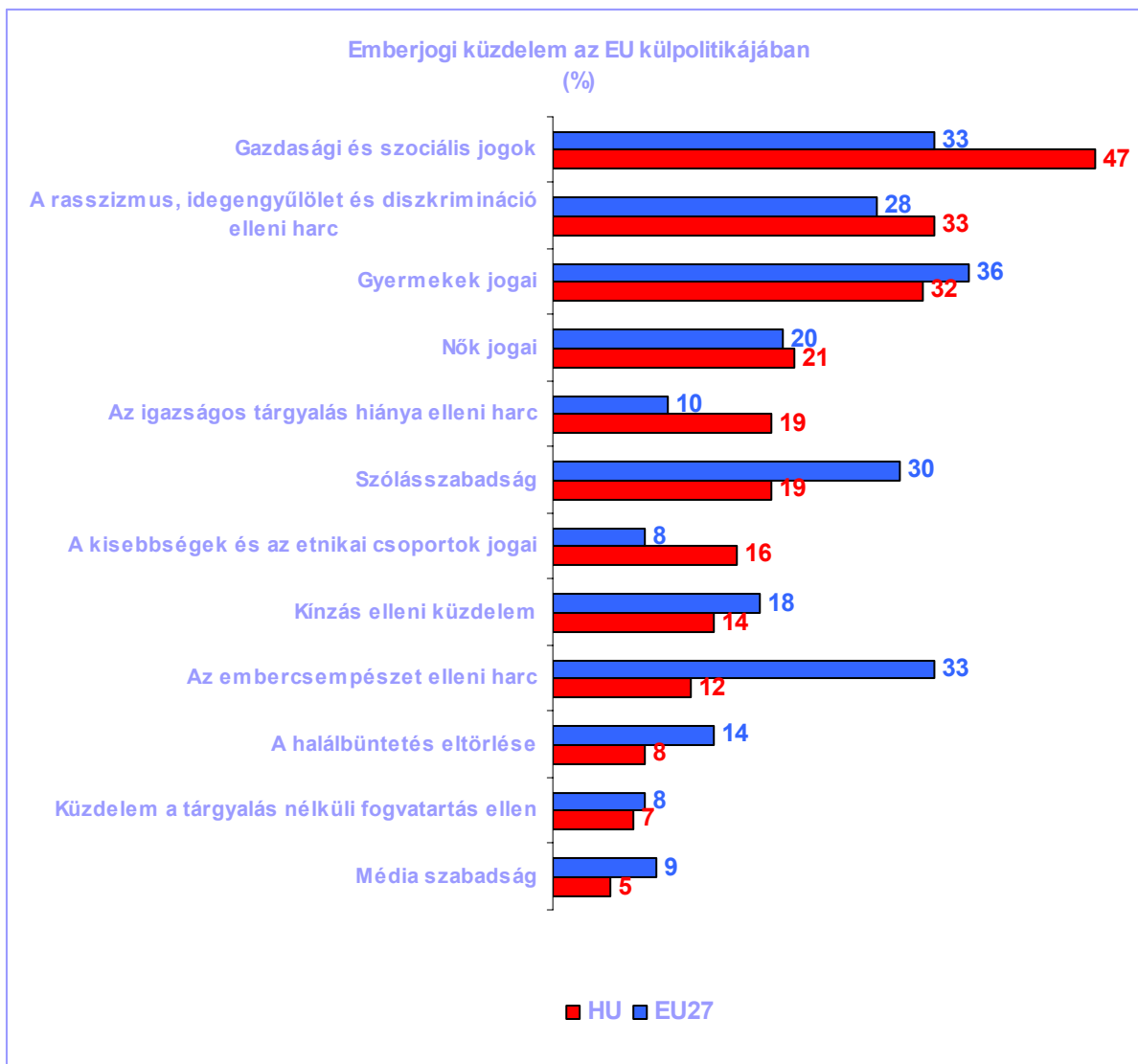
A hazai nyugdíjrendszer finanszírozását a jelenleg is dolgozó magyar megkérdezettek harmada úgy látná biztosítva, ha a jelenlegi nyugdíjkorhatár megtartása mellett több járulékot fizetnének. A megkérdezettek 16%-a dolgozna és fizetné a járulékokat hosszabb ideig. A magyarok tizede (11%) megtartaná a jelenlegi nyugdíjkorhatárt és belenyugodna, hogy kevesebb pénzt fog kapni. Az EU polgárai hasonló arányokat állítottak fel a kérdés megítélésakor.

Az EU és az emberi jogok

Az EU polgárai arról is nyilatkozhattak a 2009 tavaszán végzett Eurobarometer felmérés során, hogy milyen álláspontot kell képviselnie külpolitikájában az EU-nak egyes emberjogi kérdésekben. A megkérdezettek három választ jelölhettek meg egy listáról.

Az EU átlagában és a magyar megkérdezettek válasza alapján teljesen eltérő képbontakozott ki. A magyarok fele (47%) szerint a gazdasági és szociális jogokat kell az EU-nak hangsúlyoznia. A magyarok harmada szerint fontos a rasszizmus, az idegengyűlölet és a diszkrimináció elleni harc, illetve a gyermekek jogaiért való küzdelem. A magyarok ötöde szerint kell az EU-nak felvennie a harcot a nők jogaiért, az igazságos tárgyalásért és a szólásszabadságért is.

Ennél kevesebben tennék az elsők közé a kisebbségek jogaiért való küzdelmet és a kínzás vagy az embercsempészet elleni harcot. A magyarok kevesebb, mint tizede számára fontos a halálbüntetés eltörlése más országokban, a tárgyalás nélküli fogvatartás gyakorlatának megszüntetése, vagy a média szabadságáért való küzdelem.



Az EU polgárai szerint elsősorban a gyermekek jogaira kellene hangsúlyt fektetni az EU külpolitikájában. Ezt a gazdasági és szociális jogok, az embercsempészet elleni harc, majd a szólásszabadság követik. Ez után következik a rasszizmus, az idegengyűlölet és a diszkrimináció elleni küzdelem. A megkérdezettek ötöde szerint kellene többet küzdeni a nők jogaiért és szinte ugyanennyien harcolnának a kínzások ellen is.

A legkisebb arányban a kisebbségek és etnikai csoportok jogait, a tárgyalás nélküli fogvatartást, az igazságos tárgyaláshoz való jogot és a média szabadságát jelölték meg az EU polgárai. Ezeket még megelőzte a halálbüntetés elleni küzdelem a listájukon.

Azt is kissé más színben látják a magyarok és az EU polgárai átlagban, hogy jelenleg mennyit tesz az EU az emberi jogokért. A magyarok fele (49%) szerint eleget, ezt a véleményt az EU polgárainak 37%-a osztja. Nem elégségesek a jelenlegi erőfeszítések a magyarok 38%-a és az EU lakóinak fele (48%) szerint.

A megkérdezettek földrajzi területekre lebontva is megmondhatták, hogy hol kellene többet tennie az EU-nak az emberi jogokért. A többség Afrikát jelölte meg válaszában az EU-ban, míg hazánkban inkább Közép-Európára és a kaukázusi országokra irányítanának több figyelmet.

Az EU lakói, a magyarokat is beleértve, annak ellenére formáltak véleményt az előbbi kérdésekben, hogy mindössze negyedük érzi magát tájékozottnak abban, hogy milyen lépéseket tesz az EU világszerte az emberi jogok védelmezése érdekében.

Etnikai csoportok és bevándorlók megítélése

Az Eurobarometer az európai polgároknak az etnikai csoportokkal és bevándorlókkal szembeni nyitottságát is mérlegre tette. Az EU lakóinak többsége (54%) szerint ezek a csoportok gazdagítják országuk kulturális életét. A megkérdezettek harmada (30%) fogalmazott meg ezzel ellentétes véleményt, míg a fennmaradó 16% nem fogalmazott meg egyértelmű véleményt, vagy nem adott választ a kérdésre.

A magyarok ötöde (22%) tartózkodott attól, hogy egyértelmű véleményt nyilvánítson. A kérdéssel szinte azonos arányban értettek egyet (40%) vagy ellenkeztek (38%) a válaszadók.

Hazánk és az EU lakóinak körülbelül fele gondolja azt, hogy a más etnikai csoportokból származó emberek jelenléte bizonytalanságot szül hazájukban. A magyarok 57%-a szerint ezek az emberek munkanélküliséget is okoznak. Az EU polgárainak fele (49%) is hasonlóan gondolkodik.

Emellett az EU lakóinak fele (47%) vélekedése szerint szükség van bevándorlókra azért, hogy a gazdaság bizonyos szektoraiban dolgozzanak. Magyarországon csak 17% vélekedik hasonlóképpen. Szinte ugyanennyien (18%) gondolják azt is nálunk, hogy az Európába érkező bevándorlók segíthetnek megoldani az öregedő népesség problémáját. Az EU átlagában a megkérdezettek harmada (35%) szerint működhet ez így.

Azzal viszont már az EU polgárainak fele (50%) és a magyarok harmada (33%) egyetértett, hogy a bevándorlók érkezése segíthet abban, hogy jobban megértsük és toleráljuk a világ többi részét.

Az EU polgárainak és társadalmának jövője

A korábbi kérdések során kiderült, hogy a magyarok fele (50%) és az EU polgárainak 64%-a optimista az EU jövőjét illetően. Ehhez kapcsolódóan a megkérdezettek azt is elmondták, hogy véleményük szerint az EU polgárainak élete hogyan fog alakulni. Az EU átlagában nagyon megoszlanak a vélemények arról, hogy könnyebb lesz-e az EU lakóinak élete 2030-ban. Szinte ugyanannyian vannak, akik szerint könnyebb lesz (28%), nehezebb lesz (32%), vagy nem fog változni (30%).

A magyarok kivételesen optimistának mutatkoztak a kérdésben, 42% szerint lesz könnyebb az élet, 26% szerint se könnyebb, se nehezebb, és 22% szerint fog romlani a helyzet.

A magyarok többsége (40%) szerint 2030-ban egyformán fontos lesz a gazdaság és a környezet az EU-ban, míg az EU polgárainak harmada (33%) szerint a gazdaság, és szinte ugyanennyi (31%) megkérdezett szerint a környezet fog elsőbbséget élvezni.

2030-ban a magyar és európai megkérdezettek harmada szerint fontosabb lesz a szolidaritás, mint az individualizmus. Hazánkban 28% szerint egyformán fontos lesz a kettő, míg az EU átlagos eredménye szerint szinte ugyanannyian gondolják, hogy az individualizmus győz (31%), mint ahány ember szerint a szolidaritás (35%).

A magyarok 34%-a szerint 2030-ban a társadalmat az is fogja jellemezni, hogy a munka értékesebb a szabadidőnél és 40% szerint lesz egyformán fontos a kettő. Az EU átlagában a munka kapta a legtöbb szavazatot (46%).

Az EU-ban 2030-ban a magyarok negyede szerint fontosabb lesz az egyéni szabadság mint a rend, de ugyanennyien ezt épp fordítva gondolják. Az EU átlagát tekintve is elmondható, hogy ez a kérdés nagyon megosztotta a felmérésben résztvevőket. Az emberek harmada (35%) szerint a rend lesz uralkodó, szinte ugyanennyi szerint pedig az egyéni szabadság (30%) kerül előtérbe.

Családi életre a magyarok 44%-a szerint lesz több ideje az embereknek 2030-ban. Az EU átlagát nézve ugyanilyen arányban gondolják a megkérdezettek, hogy kevesebb idő lesz családi életet élni. Ennél közelebb volt egymáshoz azon magyarok (38%) és uniós polgárok (43%) aránya, akik szerint 2030-ban az EU társadalma a jelenleginél toleránsabb lesz az etnikai és vallási kisebbségekkel.

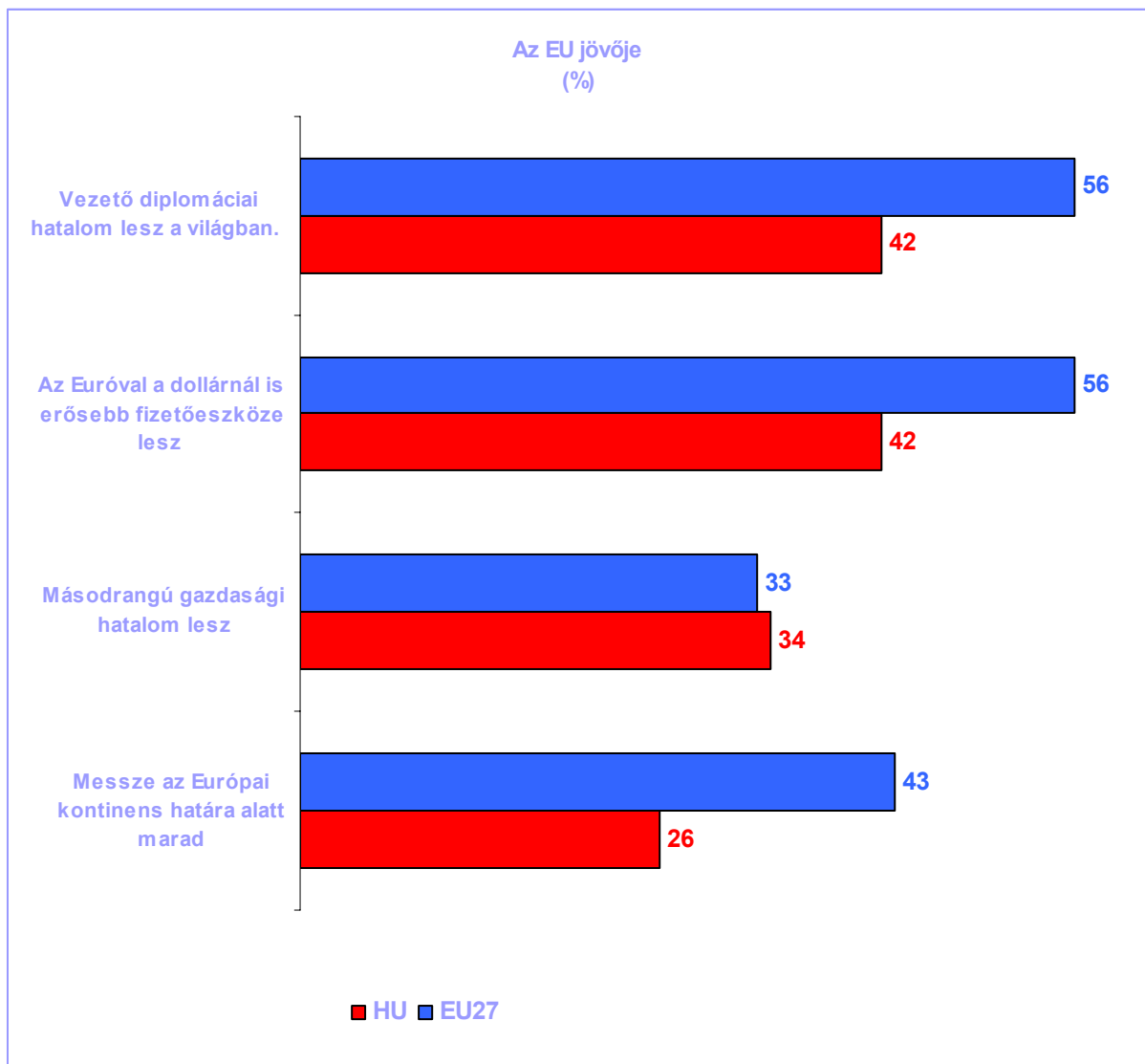
Azonos munkáért azonos képzettséggel és tapasztalattal ugyanannyi fizetést fognak kapni a nők és a férfiak a magyarok 44%-a szerint, de 41% ezt nem így látja. Az EU átlagában csak a megkérdezettek harmada (32%) volt pesszimista a kérdésben. A politikai intézményekben ki fog egyenlítődni a nemek aránya 2030-ra a magyarok harmada (34%) és az EU polgárainak fele (49%) szerint.

Ugyanezekkel a területekkel kapcsolatban azt is elmondhatták a megkérdezettek, hogy az ő reményeik szerint milyen lenne a társadalom szemlélete 2030-ban. A válaszok alapján elmondható, hogy a magyarok többsége szerint a környezetvédelemnek elsőbbsége lenne a gazdasággal szemben. A társadalmat inkább a szolidaritás határozná meg, mint az individualizmus. A munka és a szabadidő egyformán fontosak lennének az emberek életében.

A rend és az egyéni szabadság is hasonló súlyt kapnának a magyarok vágyai szerint. A családi élettel töltött idő jelentősen megnőne. Növekedne az etnikai és vallási kisebbségekkel szembeni tolerancia is. A nők keresete nem tér majd el a férfiakétól a nemük különbsége miatt és a politikai intézményekben kiegyenlítődik a nemek aránya.

Az EU polgárai többségükben hasonló képet szeretnének látni 2030-ban, annyi különbséggel, hogy a munka és a szabadidő egyformán értékes lenne és az egyéni szabadság inkább előtérbe kerülne a renddel szemben.

A magyarokat nagyon megosztotta az a kérdés a jövővel kapcsolatban, hogy vajon 2030-ra másodlagos gazdasági hatalommá válik-e az EU. Ezzel 34% értett egyet és 38% fogalmazott meg ellentétes véleményt. Nagyon magas volt azok aránya, akik tartózkodtak a válaszadástól (28%). Az EU polgárainak harmada (33%) értett egyet a felvetéssel és a fele (47%) véli, hogy nem így alakul a jövő. Többségükben a magyarok és az EU polgárai is úgy gondolják azonban, hogy az euróval az EU-nak erősebb valutája lesz, mint a dollár.



Azzal nem értett egyet a magyarok többsége, hogy jóval az európai kontinens határai alatt maradna az EU. Az uniós polgárok többsége (43%) azonban ezt is elképzelhetőnek tartja. A többség abban is egyetért, hogy az EU 2030-ra vezető diplomáciai nagyhatalommá válik a világban. Ezt a véleményt az EU-ban és Magyarországon is ugyanannyian osztják, mint ahány megkérdezett szerint lesz a dollárnál erősebb a közös valuta.

VI. Összefoglaló

A 2009 tavaszán végzett Eurobarometer felmérés hátterét a gazdasági válság adta hazánkban is az EU többi tagországához hasonlóan. A magyar megkérdezettek nagy arányban fejezték ki aggodalmat a munkanélküliség és a gazdasági helyzet miatt.

A magyarok többsége nemcsak az ország helyzete miatt borúlátó, de saját életét tekintve sem elégedett a jelenlegi helyzettel. Magyarországon 2009 tavaszán a megkérdezettek kevesebb mint fele nyilatkozta, hogy összességében elégedett az életével. Nemzetközi összehasonlításban elmondható, hogy a magyarok még mindig a legkevésbé elégedett nemzetek között vannak az EU-ban.

2009 tavaszán a magyarok bizalmi listája élén továbbra is az ENSZ és az EU állt, a korábbi felmérések eredményéhez hasonlóan a megkérdezettek közel fele bízik bennük. Ettől jóval elmarad a parlament és a kormány iránt bizalmat érzők aránya. A politikai pártokban a magyarok mindössze egytizede bízik meg. Ezzel összefüggésben számos területen a magyarok elsöprő többsége számít az EU-ra és több döntéshozatali jogkört emelne uniós szintre.

Annak ellenére, hogy a magyarok közel fele bízik az EU-ban, mindössze a megkérdezettek harmada szerint jó dolog az EU tagjának lenni. A többség semleges álláspontot képvisel abban a kérdésben, hogy hazánk helyzetében az uniós tagság inkább pozitív vagy negatív tényező. Kimondottan rossz dolog a tagság a megkérdezettek közel negyede szerint.

Az Eurobarometer eredménye szerint az EU az utazás, a tanulás és a munkavállalás szabadságát jelenti elsősorban a magyarok és a többi tagország polgárai számára.

A gazdasági válságra vonatkozó kérdésekre adott válaszokból kiderült, hogy a magyar megkérdezettek nem elsősorban a nemzeti kormánytól vagy az EU-tól, hanem inkább a világ gazdasági nagyhatalmait magába foglaló G20-tól várják a válság elleni védelmet. Szerintük az EU-nak elsősorban a kis- és középvállalatok támogatása és a munkanélküliség területein kellene intézkedéseket tennie annak érdekében, hogy segítséget nyújtson az embereknek a pénzügyi és gazdasági válság hatásainak leküzdésében.

Az Eurobarometer 2009 tavaszán azt is vizsgálta, hogy az EU polgárai mennyire érzik magukat az európai társadalom tagjának. Ennek során kiderült, hogy az EU polgárainak többsége szerint a demokratikus értékek játszó a legmeghatározóbb szerepet az európai identitás megteremtésében. Emellett a megkérdezettek negyede megjelölte a földrajzi területet, a közös történelmet, a magas szintű szociális védelmet és a közös kultúrát is.

A társadalom helyzetére vonatkozó kérdéseknél is sor került a munkaerőpiaci helyzet értékelésére. Az eredmények szerint a magyarok szinte valamennyien egyetértenek azzal az állítással, amely szerint nehéz egy jó állást találni Magyarországon, még magas képzettséggel is. Saját hazájára vonatkozóan az EU polgárainak négyötöde vélekedik hasonlóképpen.

Arra is fény derült a felmérés során, hogy pontosan mit is jelent a jó állás fogalma a megkérdezetteknek. A magyarok 61%-a számára az állás biztonsága jelent pozitívumot és csak a megkérdezettek harmada (számára elsődleges a jó fizetés az álláskeresés során. Rendkívül alacsony, mindössze 5% azok aránya, akik szerint egy érdekes munka a jó munka.

Hazánk polgárainak jelentős része nem elégedett a társadalombiztosítási rendszerrel amellet, hogy nagyon drágának is találják azt. Nyugdíját tekintve a magyarok háromnegyede nyilatkozta, hogy bizonytalanságban él. A hazai nyugdíjrendszer finanszírozását a jelenleg is dolgozó megkérdezettek harmada úgy látná biztosítva, ha a jelenlegi nyugdíjkorhatár megtartása mellett több járulékot fizetnének.

A gazdasági és társadalmi kérdések mellett emberi jogi kérdésekre is kitért az Eurobarometer 2009 tavaszán. A magyarok fele szerint külpolitikájában a gazdasági és társadalmi jogokat kell az EU-nak jobban hangsúlyoznia. A magyarok harmada szerint fontos a rasszizmus, az idegengyűlölet és a diszkrimináció elleni harc és a gyermekek jogaiért való küzdelem, illetve ötöde szerint kell az EU-nak felvennie a harcot a nők jogaiért, az igazságos tárgyalásért és a szólásszabadságért is.

Az Eurobarometer az európai polgároknak az etnikai csoportokkal és bevándorlókkal szembeni nyitottságát is mérlegre tette. Az EU lakóinak több mint fele egyetértett azzal, hogy ezek a csoportok gazdagítják országuk kulturális életét. A magyarok ötöde tartózkodott attól, hogy egyértelmű véleményt nyilvánítson, míg az állítással szinte azonos arányban értettek egyet vagy ellenkeztek a válaszadók.

A felmérésből kiderült, hogy a magyarok fele és az EU polgárainak közel kétharmada optimista az EU jövőjét illetően. Ehhez kapcsolódóan a megkérdezettek azt is elmondták, hogy véleményük szerint az EU polgárainak élete hogyan fog alakulni. Az EU átlagában nagyon megoszlanak a vélemények arról, hogy könnyebb lesz-e az EU lakóinak élete 2030-ban. Szinte ugyanannyian vannak, akik szerint könnyebb lesz, nehezebb lesz, vagy nem fog változni. A magyarok kivételesen optimistának mutatkoztak a kérdésben, 42% szerint válik majd könnyebbé az élet.

VII. Mellékletek

A vizsgálat magyar nyelvű kérdőíve, Technikai információk

Q1	Kérem, mondja meg milyen ország állampolgára Ön?
----	--

TÖBB VÁLASZ LEHETSÉGES

	(138-170)
Belgium	1,
Dánia	2,
Németország	3,
Görögország	4,
Spanyolország	5,
Franciaország	6,
Írország	7,
Olaszország	8,
Luxemburg	9,
Hollandia	10,
Portugália	11,
Egyesült Királyság (Nagy-Britannia, Észak-Írország)	12,
Ausztria	13,
Svédország	14,
Finnország	15,
Ciprusi (Dél) - Köztársaság	16,
Csehország	17,
Észtország	18,
Magyarország	19,
Lettország	20,
Litvánia	21,
Málta	22,
Lengyelország	23,
Szlovákia	24,
Szlovénia	25,
Bulgária	26,
Románia	27,
Más ország	32,
NT/NV	33,

QA1	Összességében Ön nagyon elégedett, inkább elégedett, nem nagyon elégedett vagy egyáltalán nem elégedett az életével?
-----	--

OLVASSA FEL A VÁLASZLEHETŐSÉGEKET!

	(191)
Nagyon elégedett	1
Inkább elégedett	2
Nem nagyon elégedett	3
Egyáltalán nem elégedett	4
NT/NV	5

QA2a Hogyan ítélné meg a jelenlegi helyzetet a következő területeken?

(MUTASSA A KÁRTYÁT A FOKOZATOKKAL - CSAK EGY VÁLASZ LEHETSÉGES SORONKÉNT) !

	OLVASSA FEL	Nagyon jó	Inkább jó	Inkább rossz	Nagyon rossz	NT/NV
(192)	1 A gazdasági helyzet Magyarországon	1	2	3	4	5
(193)	2 Az európai gazdaság helyzete	1	2	3	4	5
(194)	3 A világ-gazdaság helyzete	1	2	3	4	5
(195)	4 Az Ön munkavállalói helyzete	1	2	3	4	5
(196)	5 Háztartásának anyagi helyzete (N)	1	2	3	4	5
(197)	6 A foglalkoztatottság helyzete Magyarországon	1	2	3	4	5
(198)	7 A környezet állapota Magyarországon	1	2	3	4	5

QA3a Mit vár Ön az elkövetkező 12 hónaptól: a következő 12 hónap alatt jobb lesz, rosszabb lesz, vagy ugyanolyan marad ...

(SORONKÉNT EGY VÁLASZ LEHETSÉGES)

	(OLVASSA FEL)	JOB B	ROSSZAB B	UGYANOL YAN	NT
(206)	1 az Ön élete általában	1	2	3	4
(207)	2 a gazdasági helyzet Magyarországon	1	2	3	4
(208)	3 háztartásának anyagi helyzete	1	2	3	4
(209)	4 a munkavállalási lehetőségek Magyarországon	1	2	3	4
(210)	5 az Ön munkavállalói helyzete	1	2	3	4
(211)	6 A gazdasági helyzet az Európai Unióban	1	2	3	4
(212)	7 A világ-gazdaság helyzete	1	2	3	4

QA4a	Mit gondol, mi az a két legfontosabb probléma, amelyekkel ma Magyarország szembenéz?
------	--

MUTASSA A KÁRTYÁT - OLVASSA FEL - MAXIMUM 2 VÁLASZ LEHETSÉGES!

	(220-237)
Bűnözés	1,
Gazdasági helyzet	2,
Áremelkedések és infláció	3,
Adózás	4,
Munkanélküliség	5,
Terrorizmus	6,
Honvédelem és külpolitika	7,
Lakásügy	8,
Bevándorlás	9,
Egészségügyi ellátórendszer	10,
Az oktatási rendszer	11,
Nyugdíjak	12,
(CSAK A SPLIT A-NÁL) Környezetvédelem	13,
(CSAK A SPLIT B-NÉL) Környezet	14,
Energia	15,
Egyik sem (SPONTÁN)	16,
Más (Spontán)	17,
NT/NV	18,

QA5a	És mi az a két legfontosabb probléma, amelyekkel Ön pillanatnyilag szembenéz?
------	---

MUTASSA A KÁRTYÁT - OLVASSA FEL - MAXIMUM 2 VÁLASZ LEHETSÉGES!

	(238-255)
Bűnözés	1,
Gazdasági helyzet	2,
Áremelkedések és infláció	3,
Adózás	4,
Munkanélküliség	5,
Terrorizmus	6,
Honvédelem és külpolitika	7,
Lakásügy	8,
Bevándorlás	9,
Egészségügyi ellátórendszer	10,
Az oktatási rendszer	11,
Nyugdíjak	12,
(CSAK A SPLIT A-NÁL) Környezetvédelem	13,
(CSAK A SPLIT B-NÉL) Környezet	14,
Energia	15,
Egyik sem (SPONTÁN)	16,
Más (SPONTÁN)	17,
NT/NV	18,

QA6a	Általában véve, Ön szerint Magyarország Európai Unió tagsága egy ...
------	--

OLVASSA FEL A VÁLASZLEHETŐSÉGEKET!

		(292)
jó dolog,		1
rossz dolog,		2
se nem jó, se nem rossz dolog?		3
NT/NV		4

QA7a	Mindent figyelembe véve, Ön szerint Magyarországnak előnyére vált Európai Unió tagsága?
------	---

		(293)
előnyére vált		1
nem vált előnyére		2
NT/NV		3

QA8a	Jelen pillanatban, általában véve, Ön hogyan gondolja, hogy a dolgok jó irányba vagy rossz irányba mennek?
------	--

EGY VÁLASZ LEHETSÉGES SORONKÉNT

	OLVASSA FEL A VÁLASZLEHETŐSÉGEKET	A dolgok jó irányba mennek	A dolgok rossz irányba mennek	Se nem jó, se nem rossz irányba (SPONTÁ N)	NT/NV
--	-----------------------------------	----------------------------	-------------------------------	--	-------

(298)	1	Magyarországon	1	2	3	4
(299)	2	Az Európai Unióban	1	2	3	4

QA9	Most azt szeretném megkérdezni Öntől, hogy mennyire bízik Ön a következő intézményekben? Kérem a felsorolt intézmények mindegyikéről mondja meg, hogy inkább bízik bennük, vagy inkább nem bízik bennük.
-----	--

SORONKÉNT EGY VÁLASZ LEHETSÉGES

	OLVASSA FEL	INKÁBB BÍZIK	INKÁBB NEM BÍZIK	NT/NV/NIN CS VÉLEMÉNYE
--	-------------	--------------	------------------	------------------------

(302)	1	igazságszolgáltatás/magyar jogrendszer	1	2	3
(303)	2	politikai pártok	1	2	3
(304)	3	a magyar kormány	1	2	3
(305)	4	a magyar parlament	1	2	3
(306)	5	az Európai Unió	1	2	3
(307)	6	az ENSZ	1	2	3

QA10	És általánosságban véve nagyon pozitív, inkább pozitív, semleges, inkább negatív, vagy nagyon negatív kép él Önben az Európai Unióról?
------	--

(CSAK EGY VÁLASZ LEHETSÉGES)

	(308)
nagyon pozitív	1
inkább pozitív	2
semleges	3
inkább negatív	4
nagyon negatív	5
NT/NV	6

QA11	Mit jelent Önnek személyesen az Európai Unió?
------	---

MUTASSA A KÁRTYÁT - OLVASSA FEL - TÖBB VÁLASZ LEHETSÉGES - ROTÁLJA: OLVASSA EGYSZER FENTRŐL LEFELÉ - EGYSZER PEDIG LENTRŐL FELFELÉ.

	(309-324)
Béke	1,
Gazdasági jólét	2,
Demokrácia	3,
Szociális védelem	4,
Az utazás, tanulás és munkavállalás szabadsága bárhol az Európai Unióban.	5,
Kulturális sokszínűség	6,
Nagyobb beleszólás a világ dolgaiba	7,
Euró	8,
Munkanélküliség	9,
Bürokrácia	10,
Kidobott pénz	11,
A kulturális identitás elvesztése	12,
Magasabb bűnözés	13,
Elégtelen ellenőrzés a külső határoknál	14,
Egyéb (SPONTÁN)	15,
NT/NV	16,

QA12a	Kérem, mondja meg minden egyes állítással kapcsolatban, inkább egyetért vele vagy inkább nem ért vele egyet?
-------	--

	OLVASSA FEL!	INKÁBB EGYETÉRT	INKÁBB NEM ÉRT EGYET	NT/NV
(325)	1	1	2	3
(327)	3	1	2	3
(328)	4	1	2	3
(329)	5	1	2	3
(330)	6	1	2	3
(331)	7	1	2	3

QA13	Hallott már Ön a(z)
------	---------------------

	OLVASSA FEL A VÁLASZLEHETŐSÉGEKET	HALLOTT	NEM HALLOTT	NT/NV
--	-----------------------------------	---------	-------------	-------

(336)	1	az Európai Parlamentről	1	2	3
(337)	2	az Európai Bizottságról	1	2	3
(338)	3	az Európai Központi Bankról	1	2	3

QA14	Kérem, mondja meg a következő európai szervezetek mindegyikéről, hogy Ön inkább bízik, vagy inkább nem bízik bennük?
------	--

SORONKÉNT EGY VÁLASZ LEHETSÉGES

	OLVASSA FEL!	INKÁBB BÍZIK	INKÁBB NEM BÍZIK	NT/NV
--	--------------	--------------	------------------	-------

(339)	1	az Európai Parlament	1	2	3
(340)	2	az Európai Bizottság	1	2	3
(341)	3	az Európai Központi Bank	1	2	3

QA15	Mi a véleménye a következő kijelentésekkel kapcsolatban? Kérem, mindegyik állításról mondja meg, hogy támogatja vagy ellenzi azt.
------	---

	OLVASSA FEL! ROTÁLJA A FELOLVASÁS SORRENDJÉT!	TÁMOGATJA	ELLENZI	NT/NV
--	---	-----------	---------	-------

(342)	1	Európai Monetáris Unió, egyetlen közös fizetőeszközzel, az euróval	1	2	3
(343)	2	Az Európai Unió további bővítése, hogy a következő években más országok is tagok legyenek	1	2	3
(344)	3	Európa építési sebessége gyorsabb egyes országokban, mint más országokban	1	2	3

QA16	A következő témakörök mindegyikénél kérem jelölje meg, hogy Ön szerint európai szinten több vagy épp ellenkezőleg kevesebb döntéshozatalra lenne szükség?
------	---

(MUTASSA A KÁRTYÁT A FOKOZATOKKAL - EGY VÁLASZ LEHETSÉGES SORONKÉNT)

	OLVASSA FEL A VÁLASZLEHETŐSÉGEKET	Több döntéshozatal európai szinten	Kevesebb döntéshozatal európai szinten	Nincs szükség változtatásra (SPONTÁN VÁLASZ)	NT/NV
(345)	1 A munkanélküliség elleni küzdelem	1	2	3	4
(346)	2 Szociális jogok védelme	1	2	3	4
(347)	3 Gazdasági növekedés biztosítása	1	2	3	4
(348)	4 Szervezett bűnözés elleni küzdelem	1	2	3	4
(349)	5 Terrorizmus elleni küzdelem	1	2	3	4
(350)	6 Élelmiszerbiztonság garantálása	1	2	3	4
(351)	7 Környezetvédelem	1	2	3	4
(352)	8 Súlyos egészségügyi problémák megelőzése	1	2	3	4
(353)	9 Férfiak és nők közötti egyenlő bánásmód, egyenjogúság	1	2	3	4
(354)	10 Mezőgazdaság támogatása	1	2	3	4
(355)	11 A demokrácia és béke támogatása a világon	1	2	3	4
(356)	12 Együttműködés a kutatás és fejlesztés terén	1	2	3	4
(357)	13 Az energiaellátás folyamatosságának biztosítása	1	2	3	4

QA17	Egy 1-től 10-ig terjedő skálán, Ön hogyan ítélné meg az Európai Unió szerepét a következő területeken? Az 1-es érték azt jelöli, hogy az Európai Unió szerepe az adott területen "egyáltalán nem kielégítő", a 10-es érték pedig, hogy szerepe "teljes mértékben, nagyon kielégítő".
------	--

MUTASSA A KÁRTYÁT A FOKOZATOKKAL - EGY VÁLASZ LEHETSÉGES SORONKÉNT

	OLVASSA FEL A VÁLASZLEHETŐSÉGEKET	Egyáltalán nem kielégítő	2	3	4	5	6	7	8	9	Teljes mértékben, nagyon kielégítő	NT/NV
(358-359)	1 A munkanélküliség elleni küzdelem	1	2	3	4	5	6	7	8	9	10	11
(360-361)	2 Szociális jogok védelme	1	2	3	4	5	6	7	8	9	10	11
(362-363)	3 A gazdasági növekedés biztosítása	1	2	3	4	5	6	7	8	9	10	11
(364-365)	4 A szervezett bűnözés elleni küzdelem	1	2	3	4	5	6	7	8	9	10	11
(366-367)	5 Terrorizmus elleni küzdelem	1	2	3	4	5	6	7	8	9	10	11
(368-369)	6 Élelmiszerbiztonság garantálása	1	2	3	4	5	6	7	8	9	10	11
(370-371)	7 Környezetvédelem	1	2	3	4	5	6	7	8	9	10	11
(372-373)	8 Súlyos egészségügyi problémák megelőzése	1	2	3	4	5	6	7	8	9	10	11
(374-375)	9 Férfiak és nők közötti egyenlő bánásmód, egyenjogúság	1	2	3	4	5	6	7	8	9	10	11
(376-377)	10 Mezőgazdaság támogatása	1	2	3	4	5	6	7	8	9	10	11
(378-379)	11 A demokrácia és béke támogatása a világon	1	2	3	4	5	6	7	8	9	10	11
(380-381)	12 Együttműködés a kutatás és fejlesztés terén	1	2	3	4	5	6	7	8	9	10	11
(382-383)	13 Az energiaellátás folyamatosságának biztosítása	1	2	3	4	5	6	7	8	9	10	11

QA18a	Az európai egységesülés az elmúlt években különböző kérdésekre összpontosított. Az Ön véleménye szerint az európai intézmények mely szempontokat hangsúlyozzák az elkövetkező években, hogy a jövőben erősítsék az Európai Uniót?
-------	---

(MUTASSA A KÁRTYÁT - OLVASSA FEL - ROTÁLJA - LEGFELJEBB HÁROM VÁLASZ LEHETSÉGES)

	(384-401)
A belső piac	1,
A kultúrpolitika	2,
Az európai külpolitika	3,
Az európai védelmi politika	4,
Bevándorlási kérdések	5,
Az európai oktatáspolitiká	6,
Környezeti kérdések	7,
Energiakérdések	8,
Közösségvállalás a szegényebb régiókkal	9,
Tudományos kutatás	10,
Szociális és egészségügyi kérdések	11,
Bűnüldözés	12,
Éghajlatváltozás elleni küzdelem	13,
Gazdasági ügyek	14,
Szállítás és energia infrastruktúra	15,
Egyéb (SPONTÁN)	16,
Egyik sem (SPONTÁN)	17,
Nem tudja / Nincs válasz	18,

QA18b	Az Ön véleménye szerint, az európai intézményeknek mire kellene összpontosítaniuk az alábbiak közül ahhoz, hogy jövőben megerősítsék az Európai Uniót?
-------	--

(MUTASSA A KÁRTYÁT - OLVASSA FEL - ROTÁLJA - LEGFELJEBB HÁROM VÁLASZ LEHETSÉGES)

	(402-419)
Az európai belső piac	1,
A kultúrpolitika	2,
Külpolitika	3,
Védelmi politika	4,
Bevándorlási kérdések	5,
Oktatás politika	6,
Környezeti kérdések	7,
Energiakérdések	8,
A szegényebb régiók támogatása	9,
Tudományos kutatás és innováció	10,
Szociális és egészségügyi problémák	11,
Bűnüldözés	12,
Az éghajlatváltozás elleni küzdelem	13,
Gazdasági ügyek	14,
Közlekedési és energia infrastruktúra	15,
Egyéb (SPONTÁN)	16,
Egyik sem (SPONTÁN VÁLASZADÁS)	17,
NT/NV	18,

QA19	Az Európai Unióban mindegyik tagállam felváltva az Európai Unió Tanácsának elnöke lesz hat hónapra. Most Csehország a soros állam. Mostanában olvasott újságban, hallott a rádióban vagy tévében vagy látott az interneten bármit Csehország elnökségéről (M)?
------	--

(420)

Igen	1
Nem	2
Nem tudja	3

QA21	Az Európai Unióban mindegyik tagállam felváltva az Európai Unió Tanácsának elnöke lesz hat hónapra. 2009 július 1.-től Svédország lesz a soros állam. Mostanában olvasott újságban, hallott a rádióban vagy tévében vagy látott az interneten bármit Svédország elnökségéről?
------	---

(422)

Igen	1
Nem	2
NT	3

QB1a	Ön szerint az alábbiak közül melyik egy ország vagy országokból álló csoport általános erejének és befolyásának a legfontosabb meghatározó tényezője a világban? Elsősorban?
------	--

QB1b	És másodsorban?
------	-----------------

	ELSŐSORBAN	MÁSODSORBAN
Gazdasági hatalma	1	1
Politikai befolyása	2	2
Katonai ereje	3	3
Kulturális befolyása	4	4
Egyéb (SPONTÁN)	5	5
Egyik sem (SPONTÁN)	6	6
NT/NV	7	7

QB2a	És az Ön véleménye szerint, az alábbiak közül melyik jellemzi leginkább az Európai Uniót? Először?
------	--

QB2b	És másodsorban?
------	-----------------

	ELSŐSORBAN	MÁSODSORBAN
A gazdasági hatalma	1	1
Politikai befolyása	2	2
Katonai ereje	3	3
Kulturális befolyása	4	4
Egyéb (SPONTÁN)	5	5
Egyik sem (SPONTÁN)	6	6
NT/NV	7	7

QB3	Kérem, a felsorolt állítások mindegyikéről mondja meg, hogy teljesen egyetért, valamennyire egyetért, kevésbé ért egyet vagy egyáltalán nem ért egyet.
-----	--

(MUTASSA A KÁRTYÁT A SKÁLÁVAL - EGY VÁLASZ LEHETSÉGES SORONKÉNT)

	(OLVASSA FEL - ROTÁLJA)	Teljes mértékben egyetért	Valamennyire egyetért	Valamennyire ellenzi	Teljes mértékben ellenzi	NT	
(448)	1	A globalizáció egy lehetőség a gazdasági fejlődéshez	1	2	3	4	5
(449)	2	A globalizáció növeli a szociális egyenlőtlenségeket	1	2	3	4	5
(450)	3	A globalizáció szükségszerűen közös szabályokat állít fel világszinten ("világkormányzás")	1	2	3	4	5

QB4a	A következő két kijelentés közül, melyik az, amely az Ön véleményéhez leginkább közel áll a globalizáció tekintetében?
------	--

OLVASSA FEL A VÁLASZLEHETŐSÉGEKET- EGY VÁLASZ LEHETSÉGES

A globalizáció jó lehetőséget teremt a hazai vállalatok számára a piacok nyitottságának köszönhetően.	(451)	1
A globalizáció fenyegetettséget jelent a munkahelyek és vállalatok szempontjából Magyarországon		2
NT/NV		3

QB5a	Ön milyen mértékben ért egyet vagy sem a következő kijelentéssel: Az Európai Unió segít megvédeni az európai állampolgárokat a globalizáció negatív hatásaival szemben.
------	---

MUTASSA A KÁRTYÁT - OLVASSA FEL - CSAK EGY VÁLASZ LEHETSÉGES

	(453)
Teljes mértékben egyetért	1
Inkább egyetért	2
Inkább nem ért egyet	3
Egyáltalán nem ért egyet	4
NT/NV	5

QB5b	Ön milyen mértékben ért egyet a következő kijelentéssel: Az Európai Unió lehetővé teszi az európai állampolgárok számára, hogy jobban kiaknázhassák a globalizációból fakadó pozitív hatásokat.
------	---

MUTASSA A KÁRTYÁT - OLVASSA FEL - CSAK EGY VÁLASZ LEHETSÉGES

	(454)
Teljes mértékben egyetért	1
Inkább egyetért	2
Inkább nem ért egyet	3
Egyáltalán nem ért egyet	4
NT/NV	5

QB6a	Ön szerint a globális gazdasági helyzet milyen mértékben befolyásolja Magyarország gazdaságát?
------	--

MUTASSA A KÁRTYÁT - OLVASSA FEL - CSAK EGY VÁLASZ LEHETSÉGES

	(455)
Nagymértékben	1
Valamennyire	2
Nem igazán	3
Egyáltalán nem	4
NT/NV	5

QB7	Ön szerint az európai gazdaság jobban, rosszabbul vagy pedig ugyanúgy teljesít, mint ... (HELYETTESÍTSE BE A KÖVETKEZŐKET!)?
-----	---

MUTASSA A KÁRTYÁT!

	OLVASSA FEL A VÁLASZLEHETŐSÉGEKET!	Jobban teljesít	Roszbabbu l teljesít	Ugyanúgy teljesít	NT/NV
(457)	1 az amerikai gazdaság?	1	2	3	4
(458)	2 Japán gazdasága?	1	2	3	4
(459)	3 Kína gazdasága?	1	2	3	4
(460)	4 India gazdasága?	1	2	3	4
(461)	5 az orosz gazdaság?	1	2	3	4
(462)	6 a brazil gazdaság?	1	2	3	4

QB8	Az Ön véleménye szerint a következő szereplők közül, melyik képes arra, hogy a leghatékonyabban foglalkozzon a pénzügyi és a gazdasági válság következményeivel?
-----	--

MUTASSA A KÁRTYÁT - OLVASSA FEL - ROTÁLJA - CSAK EGY VÁLASZ LEHETSÉGES

	(463)
A Magyar Kormány	1
Az Európai Unió	2
Az Amerikai Egyesült Államok	3
A G20 (a világ 19 legnagyobb gazdaságát és Európai Uniót tömörítő szervezet)	4
A Nemzetközi Valutaalap (IMF)	5
Egyéb (SPONTÁN)	6
Egyik sem (SPONTÁN)	7
NT	8

QB9	Milyen mértékben ért egyet vagy sem azzal, hogy az Európai Uniónak elegendő hatalma és eszköze van ahhoz, hogy megvédje gazdasági érdekeit a globális gazdaságban.
-----	--

MUTASSA A KÁRTYÁT - OLVASSA FEL - EGY VÁLASZ LEHETSÉGES

	(464)
Teljes mértékben egyetért	1
Inkább egyetért	2
Inkább nem ért egyet	3
Egyáltalán nem ért egyet	4
NT/NV	5

QB10	Az alábbiak közül, melyeknek kellene az Európai Unió két legfontosabb intézkedésének lennie, annak érdekében, hogy segítséget nyújtson az embereknek a pénzügyi és gazdasági válság hatásainak a leküzdésében?
------	--

(MUTASSA A KÁRTYÁT - OLVASSA FEL - ROTÁLJA - MAX. 2 VÁLASZ LEHETSÉGES)

	(465-476)
Oktatásba/ képzésbe/ kutatásba való beruházás	1,
Az infrastruktúrákba való beruházás	2,
Energiába és környezetbe való beruházás	3,
A nagy vállalatok/ ipar támogatása	4,
A kis és közép-vállalatok (KKV) támogatása	5,
Egészségügyi ellátás biztosítása	6,
Nyugdíjasok támogatása	7,
A munkanélküliek támogatása	8,
A legszegényebbek támogatása	9,
Egyéb (SPONTÁN)	10,
Egyik sem (SPONTÁN)	11,
NT	12,

QC1a	Ön milyen mértékben ért egyet vagy sem a következő kijelentések mindegyikével?
------	--

MUTASSA A KÁRTYÁT A FOKOZATOKKAL - EGY VÁLASZ LEHETSÉGES SORONKÉNT

	OLVASSA FEL A VÁLASZLEHETŐSÉGEKET!	teljes mértékben egyetért	Inkább egyet ért	Inkább nem ért egyet	egyáltalán nem ért egyet	NT/NV
(497)	1 Az állam túlzott mértékben beavatkozik az életünkbe.	1	2	3	4	5
(498)	2 (A SPLIT) A gazdasági növekedésnek prioritást kell kapnia Magyarországon, még akkor is, ha ez hatással van a környezet állapotára.	1	2	3	4	5
(499)	3 (B SPLIT) A környezetvédelemnek prioritást kellene kapnia Magyarországon még akkor is, ha ez hatással van a gazdasági növekedésre.	1	2	3	4	5
(500)	4 A szabad verseny a legjobb módja a gazdasági jólét biztosításának.	1	2	3	4	5

QC2	Ha az alábbi változások az életmódunkban a közeljövőben történének meg, Ön szerint ez jó dolog, rossz dolog, vagy se nem jó se nem rossz dolog lenne?
-----	---

(EGY VÁLASZ LEHETSÉGES SORONKÉNT)

	OLVASSA FEL	Jó dolog,	Rossz dolog,	se nem jó, se nem rossz dolog?	NT/NV
(505)	1 Kevesebb hangsúly a pénzen és az anyagi tulajdonon	1	2	3	4
(506)	2 Nagyobb hangsúly a technológiai fejlesztéseken	1	2	3	4

QC3	Az alábbi válaszlehetőségek közül, mely kettőt kellene a társadalmunknak hangsúlyoznia annak érdekében, hogy jelentős globális kihívásokkal nézzen szembe?
-----	--

(MUTASSA A KÁRTYÁT - OLVASSA FEL - ROTÁLJA - MAX. 2 VÁLASZ LEHETSÉGES)

	(507-515)
Környezetvédelem	1,
Társadalmi egyenlőség és szolidaritás	2,
Szabadkereskedelem/ piacgazdaság	3,
Kulturális sokszínűség és másokkal szembeni nyitottság	4,
Fejlődés és újítás	5,
Hagyományok	6,
Egyéb (SPONTÁN)	7,
Egyik sem (SPONTÁN)	8,
NT/NV	9,

QC4	A következő állítások közül melyik írja le leginkább az Ön véleményét arról, hogy hogyan változik társadalmunk?
-----	---

OLVASSA FEL - EGY VÁLASZ LEHETSÉGES

	(516)
Társadalmunkban a fontos változásokat lassanként kell végrehajtani, még akkor is, ha ez több időt vesz igénybe	1
Az ember csak akkor érhet el fontos változásokat a társadalomban, ha gyorsan cselekszik, még akkor is ha ez néha radikális	2
Nincs szükségünk megváltoztatni társadalmunkat (SPONTÁN)	3
NT/NV	4

QC5	A pénzügyeit tekintve mely három dolog a legfontosabb az Ön számára?
-----	--

(MUTASSA A KÁRTYÁT - OLVASSA FEL - MAXIMUM 3 VÁLASZ LEHETSÉGES)

	(517-528)
Hogy kifizesse a számláit	1,
Hogy félretegyjen a nyugdíjas éveire	2,
Hogy visszafizesse az adósságait	3,
Hogy egy házat/lakást vásároljon	4,
Hogy pénzt hagyjon gyerekeire/unokáira	5,
Hogy családjá abban az esetben is anyagi biztonságban legyen, ha megbetegedne vagy munkaképtelenné válna	6,
Hogy legyen valamennyi megtakarítása vészhelyzetekre	7,
Hogy a jelenlegi bevételeiből a lehető legjobban éljen	8,
Hogy vállalkozásba kezdjen	9,
Egyik sem (SPONTÁN)	10,
Más (SPONTÁN VÁLASZADÁS)	11,
NT/NV	12,

QC6	Figyelmén kívül hagyva azt, hogy Ön jelenleg keres-e munkát, Ön személy szerint az alábbiak közül melyiket tenné az első helyre?
-----	--

MUTASSA A KÁRTYÁT - OLVASSA - EGY VÁLASZ LEHETSÉGES

	(529)
Jó fizetést	1
Munkahely biztonságát	2
Érdekes munkát	3
NT/NV	4

QD1	Az alábbi emberi jogokkal kapcsolatos listából, melyik kellene a legfontosabb legyen az Európai Unió külpolitikája számára?
-----	---

(MUTASSA A KÁRTYÁT - OLVASSA FEL - ROTÁLJA - LEGFELJEBB HÁROM VÁLASZ LEHETSÉGES)

	(550-564)
A halálbüntetés eltörlése	1,
Kínzás elleni küzdelem	2,
Gyermekek jogai	3,
Nők jogai	4,
Az embercsempészet elleni harc	5,
Gazdasági és Szociális Jogok	6,
Szólásszabadság	7,
Média szabadság	8,
Küzdelem a tárgyalás nélküli fogvatartás ellen	9,
Az igazságos tárgyalás hiánya	10,
A rasszizmus, idegengyűlölet és diszkrimináció elleni harc	11,
A kisebbségek és az etnikai csoportok jogai	12,
Egyéb (SPONTÁN)	13,
Egyik sem (SPONTÁN)	14,
NT/NV	15,

QD2	Az Ön véleménye szerint az EU jelenleg túl sokat tesz, megfelelő mértékben tesz vagy nem tesz eleget, azért hogy támogassa és védje az emberi jogokat a világban?
-----	---

OLVASSA FEL - EGY VÁLASZ LEHETSÉGES

	(565)
Túlzott mértékű	1
Megfelelő mértékben	2
Nem eleget	3
NT/NV	4

QD3	Ön mennyire tájékozott az EU azon tevékenységeiről, amelynek célja, hogy védje az emberi jogokat a világban?
-----	--

OLVASSA FEL - EGY VÁLASZ LEHETSÉGES

	(566)
Nagyon jól tájékozott	1
Elég jól tájékozott	2
Nem igazán tájékozott	3
Egyáltalán nem tájékozott	4
NT/NV	5

QD4	A világ mely részén kellene az EU-nak legfőképpen erősítenie azon törekvéseit, hogy támogassa és védje az emberi jogokat?
-----	---

(MUTASSA A KÁRTYÁT - OLVASSA - ROTÁLJA - CSAK EGY VÁLASZ)

	(567-568)
Szubszaharai Afrika	1
Észak Afrika	2
Közél Kelet és a Golf Öböl	3
Ázsia, Közép Ázsia	4
Közép- és Dél-Amerika, Karib térség	5
Észak Amerika	6
Kelet Európa és a Kaukázus országai	7
Nyugat Balkán	8
Egyéb (SPONTÁN)	9
Mindegyik, nem csak egy bizonyos régió (SPONTÁN)	10
Egyik sem (SPONTÁN)	11
NT/NV	12

QE1	Az Ön véleménye szerint, az alábbi állítások közül melyik a két legfontosabb alkotóelem, amelyek az európai identitást képezik?
-----	---

(MUTASSA A KÁRTYÁT - OLVASSA FEL A VÁLASZLEHETŐSÉGEKET - ROTÁLJA - MAX. 2 VÁLASZ LEHETSÉGES)

	(589-598)
Közös történelem	1,
Földrajz	2,
Demokratikus értékek	3,
Magas szintű szociális védelem	4,
Közös kultúra	5,
Közös vallási származás	6,
Vállalkozói kedv	7,
Egyéb (SPONTÁN)	8,
Egyik sem/ Nincs európai identitás (SPONTÁN)	9,
NT/NV	10,

QE2	Az emberek különböznek abban, hogy mit jelent számukra magyarnak lenni. Az Ön véleménye szerint a következők közül, melyik a legfontosabb jellemvonás a magyarság szempontjából?
-----	--

(MUTASSA A KÁRTYÁT - OLVASSA FEL - ROTÁLJA - LEGFELJEBB HÁROM VÁLASZ LEHETSÉGES)

	(599-611)
Keresztény legyen	1,
Járuljon hozzá a magyar kulturális hagyományokhoz	2,
Magyarországon szülessen	3,
Legalább egy magyar szülője legyen	4,
Magyarnak érezze magát	5,
Tökéletesen sajátítsa el a magyar nyelvet	6,
Gyakorolja állampolgári kötelezettségeit, például szavazzon Magyarországon	8,
Magyarországon nevelkedjen	9,
Aktívan vegyen részt bármilyen egyesületben vagy szervezetben Magyarországon	10,
Egyéb (SPONTÁN)	11,
Egyik sem (SPONTÁN)	12,
NT/NV	13,

QE3	És abból a szempontból, hogy Ön európai, mit gondol, hogy az alábbiak közül melyik a legfontosabb jellemvonás?
-----	--

(MUTASSA A KÁRTYÁT - OLVASSA FEL - ROTÁLJA - LEGFELJEBB HÁROM VÁLASZ LEHETSÉGES)

	(612-623)
Keresztény legyen	1,
Járuljon hozzá az európai kulturális hagyományokhoz	2,
Európában szülessen	3,
Legalább egy európai szülője legyen	4,
Európainak érezze magát	5,
Tökéletesen sajátítsa el egy európai nyelvet, az anyanyelve mellett	6,
Gyakorolja állampolgári kötelezettségeit, például szavazzon az Európai Parlamenti választásokon	7,
Egy európai országban nevelkedjen	8,
Aktívan vegyen részt bármilyen olyan egyesületben vagy szervezetben, ahol más Európai Unió állampolgárok is jelen vannak	9,
Egyéb (SPONTÁN)	10,
Egyik sem (SPONTÁN)	11,
NT/NV	12,

Azt szeretném, ha a földrajzi identitására gondolna. Az emberek erről különbözőképpen gondolkodnak. Az emberek különböző mértékben gondolhatják magukról azt, hogy európaiak, magyarok vagy egy bizonyos régióhoz tartozóak. Néhányan azt mondják, hogy a globalizációval az emberek közelebb kerülnek egymáshoz mint "világpolgárok".

QE4	Erre gondolva, Ön személy szerint milyen mértékben érzi magát
-----	--

(MUTASSA A KÁRTYÁT A SKÁLÁVAL - EGY VÁLASZ LEHETSÉGES SORONKÉNT)

	(OLVASSA FEL - ROTÁLJA)	Nagymértékben	Valamennyire	Nem igazán	Egyáltalán nem	NT	
(624)	1	Európainak	1	2	3	4	5
(625)	2	Magyarnak	1	2	3	4	5
(626)	3	a régió lakosának	1	2	3	4	5
(627)	4	világpolgárnak	1	2	3	4	5

QF1	Az Európai Unió jövőjével kapcsolatban Ön nagyon derűlátó, eléggé derűlátó, eléggé borűlátó vagy nagyon borűlátó?
-----	---

(CSAK EGY VÁLASZ LEHETSÉGES!)

	(648)
Nagyon derűlátó	1
Eléggé derűlátó	2
Eléggé borűlátó	3
Nagyon borűlátó	4
Nem tudja / Nincs válasz	5

QF2	Képzelve el, hogy milyen lesz az Európai Unió 2030-ban. A maihoz hasonlítva az Európai állampolgárok élete milyen lesz?
-----	---

MUTASSA A KÁRTYÁT - OLVASSA FEL - CSAK EGY VÁLASZ LEHETSÉGES

	(649)
Könnyebb	1
Nehezebb	2
Se nem könnyebb, se nem nehezebb	3
NT/NV	4

QF3	Ön szerint 2030-ban, az Európai Unióban az emberek egy olyan társadalomban fognak majd élni, ahol a gazdaságnak vagy a környezetnek fognak nagyobb jelentőséget tulajdonítani?
-----	--

(EGY VÁLASZ LEHETSÉGES)

	(650)
Gazdaság	1
Környezet	2
Mindkettő ugyanolyan fontos lesz (SPONTÁN)	3
Semmi változás, ugyanolyan lesz mint a mai társadalom (SPONTÁN)	4
NT/NV	5

QF4	És Ön szerint 2030-ban, az Európai Unióban az emberek egy olyan társadalomban fognak majd élni, ahol a szolidaritásnak vagy az individualizmusnak fognak nagyobb jelentőséget tulajdonítani?
-----	--

(EGY VÁLASZ LEHETSÉGES)

	(651)
Szolidaritás, mások segítése	1
Individualizmus	2
Mindkettő ugyanolyan fontos lesz (SPONTÁN)	3
Semmi változás, ugyanolyan lesz mint a mai társadalom (SPONTÁN)	4
NT/NV	5

QF5	És Ön szerint az emberek egy olyan társadalomban fognak majd élni, ahol a munkának vagy a szabadidőnek fognak nagyobb fontosságot tulajdonítani?
-----	--

(EGY VÁLASZ LEHETSÉGES)

	(652)
Munka	1
Szabadidő	2
Mindkettő ugyanolyan fontos lesz (SPONTÁN)	3
Semmi változás, ugyanolyan lesz mint a mai társadalom (SPONTÁN)	4
NT/NV	5

QF6	Ön szerint 2030-ban, az Európai Unióban, az emberek egy olyan társadalomban fognak majd élni, ahol a rendnek vagy az egyéni szabadságnak fognak nagyobb jelentőséget tulajdonítani?
-----	---

(EGY VÁLASZ LEHETSÉGES)

	(653)
Rend	1
Egyéni szabadság	2
Mindkettő ugyanolyan fontos lesz (SPONTÁN)	3
Semmi változás, ugyanolyan lesz mint a mai társadalom (SPONTÁN)	4
NT/NV	5

QF7	És Ön azt gondolja, hogy az emberek több vagy kevesebb időt tudnak majd szentelni a családi életre?
-----	---

(EGY VÁLASZ LEHETSÉGES)

	(654)
Több időt	1
Kevesebb időt	2
Semmi változás, ugyanolyan lesz mint a mai társadalom (SPONTÁN)	3
NT/NV	4

QF8	És Ön szerint 2030-ban, az Európai Unióban, az emberek egy olyan társadalomban fognak majd élni, amely többé kevésbé toleráns lesz az etnikai és a vallási kisebbségekkel szemben?
-----	--

(EGY VÁLASZ LEHETSÉGES)

(655)	
Sokkal toleránsabb	1
Kevésbé toleráns	2
Semmi változás, ugyanolyan lesz mint a mai társadalom (SPONTÁN)	3
NT/NV	4

QF9	Most beszéljünk az Ön saját várakozásairól és nem a jövőre vonatkozó előrejelzéseiről. 2030-ban, az Európai Unióban Ön egy olyan társadalmat szeretne, ahol nagyobb fontosságot tulajdonítanak a gazdaságnak vagy a környezetnek?
-----	---

(EGY VÁLASZ LEHETSÉGES)

(656)	
Gazdaság	1
Környezet	2
Egy olyan társadalom, ahol mindkettő ugyanolyan fontos lesz (SPONTÁN)	3
Semmi változás, ugyanolyan lesz mint a mai társadalom (SPONTÁN)	4
NT/NV	5

QF10	És 2030-ban, az Európai Unióban, egy olyan társadalmat szeretne, ahol a szolidaritásnak vagy az individualizmusnak fognak nagyobb fontosságot tulajdonítani?
------	--

(EGY VÁLASZ LEHETSÉGES)

(657)	
Szolidaritás, mások segítése	1
Individualizmus	2
Egy olyan társadalmat, ahol mindkettő ugyanolyan fontos lesz (SPONTÁN)	3
Semmi változás, ugyanolyan lesz mint a mai társadalom (SPONTÁN)	4
NT/NV	5

QF11	És egy olyan társadalmat szeretne, ahol a munkának vagy a szabadidőnek fognak nagyobb fontosságot tulajdonítani?
------	--

(EGY VÁLASZ LEHETSÉGES)

(658)	
Munka	1
Szabadidő	2
Egy olyan társadalmat, ahol mindkettő ugyanolyan fontos lesz (SPONTÁN)	3
Semmi változás, ugyanolyan lesz mint a mai társadalom (SPONTÁN)	4
NT/NV	5

QF12	És 2030-ban, Az Európai Unióban, Ön olyan társadalmat szeretne ahol a rendnek vagy az egyéni szabadságnak fognak nagyobb fontosságot tulajdonítani?
------	---

(EGY VÁLASZ LEHETSÉGES)

(659)

Rend	1
Személyes szabadságjogok	2
Egy olyan társadalmat, ahol mindkettő ugyanolyan fontos lesz (SPONTÁN)	3
Semmi változás, ugyanolyan lesz mint a mai társadalom (SPONTÁN)	4
NT/NV	5

QF13	És Ön egy olyan társadalmat szeretne, ahol az emberek több időt vagy kevesebb időt szentelnek a családi életre?
------	---

(EGY VÁLASZ LEHETSÉGES)

(660)

Több időt	1
Kevesebb időt	2
Semmi változás, ugyanolyan lesz mint a mai társadalom (SPONTÁN)	3
NT/NV	4

QF14	És 2030-ban, az Európai Unióban, egy olyan társadalmat szeretne, amelyik többé kevésbé toleráns az etnikai és a vallási kisebbségekkel szemben?
------	---

(EGY VÁLASZ LEHETSÉGES)

(661)

Sokkal toleránsabb	1
Kevésbé toleráns	2
Semmi változás, ugyanolyan lesz mint a mai társadalom (SPONTÁN)	3
NT/NV	4

QF15	Kérem mondja meg a következők mindegyikére, hogy az Ön véleménye szerint 2030-ban az Európai Unióban...
------	---

(MUTASSA A KÁRTYÁT A FOKOZATOKKAL - SORONKÉNT EGY VÁLASZ LEHETSÉGES)

	OLVASSA FEL	Igen, valószínűleg	Nem, valószínűleg nem	NT/NV	
(662)	1	Átlagosan, a nők fizetése ugyanannyi lesz, mint az ugyanolyan szintű tudással és tapasztalattal rendelkező férfiaké	1	2	3
(663)	2	A politikai intézményekben ugyanannyi lesz a férfiak és a nők aránya	1	2	3

QF16	És 2030-ban, az Európai Unióban egy olyan társadalmat szeretne ahol...
------	--

(MUTASSA A KÁRTYÁT A FOKOZATOKKAL - SORONKÉNT EGY VÁLASZ LEHETSÉGES)

	OLVASSA FEL	igen, biztosan	igen, bizonyos mértékben	nem igazán	Nem, biztosan nem	NT/NV	
(664)	1	Átlagosan, a nők fizetése ugyanannyi mint az ugyanolyan szintű tudással és tapasztalattal rendelkező férfiaké	1	2	3	4	5
(665)	2	A politikai intézményekben ugyanannyi a férfiak és a nők aránya	1	2	3	4	5

QF17	Az alábbiak mindegyikére, kérem, mondja meg, hogy Ön szerint 2030-ban az Európai Unió.....
------	--

MUTASSA A KÁRTYÁT! - EGY VÁLASZ LEHETSÉGES SORONKÉNT

	(OLVASSA FEL - ROTÁLJA)	Igen, valószínűle g.	Nem, valószínűle g nem.	Nem tudja. / Nincs válasz.	
(666)	1	Csak másodrangú gazdasági hatalom lesz	1	2	3
(667)	2	Az euróval a dollárnál is erősebb fizetőeszköze lesz	1	2	3
(668)	3	Vezető diplomáciai hatalom lesz a világban.	1	2	3
(669)	4	Messze az Európai kontinens határa alatt marad	1	2	3

QF18	Még mindig azt képzelje el, hogy milyen lesz 2030-ban. Az Ön véleménye szerint melyik lesz az a két legfontosabb kérdés, amivel Magyarország 2030-ban majd szembesül?
------	---

MUTASSA A KÁRTYÁT - OLVASSA FEL - MAXIMUM 2 VÁLASZ LEHETSÉGES!

	(670-686)
Bűnözés	1,
Gazdasági helyzet	2,
Áremelkedések és infláció	3,
Adózás	4,
Munkanélküliség	5,
Terrorizmus	6,
Védelem és külügyek	7,
Lakásügy	8,
Bevándorlás	9,
Egészségügyi ellátórendszer	10,
Az oktatási rendszer	11,
Nyugdíjak	12,
A környezetvédelem (SPLIT A) {13} A környezet (SPLIT B)	13,
Energia	14,
Egyéb (SPONTÁN)	15,
Egyik sem (SPONTÁN)	16,
NT/NV	17,

QG1	Az Ön véleménye szerint, az alábbi különböző szintű hatóságok közül leginkább melyek befolyásolják az Ön életkörülményeit: európai, országos, regionális, vagy helyi szintűek?
-----	--

OLVASSA FEL - EGY VÁLASZ LEHETSÉGES!

	(707)
Európai szintű	1
Országos szintű	2
Regionális, vagy helyi szintű	3
NT/NV	4

QG2	Ön véleménye szerint a regionális, illetve helyi hatóságokat megfelelő mértékben veszik figyelembe vagy nem az Európai Unió politikáját illető döntések során?
-----	--

OLVASSA FEL - EGY VÁLASZ LEHETSÉGES!

	(708)
Megfelelő mértékben	1
Nem megfelelő mértékben	2
NT/NV	3

QH1	Kérem mondja meg, hogy Ön egyetért-e a következő kijelentésekkel, vagy sem.
-----	---

EGY VÁLASZ LEHETSÉGES SORONKÉNT

	OLVASSA FEL A VÁLASZLEHETŐSÉGEKET!	Inkább egyetért	Inkább nem ért egyet	Attól függ (SPONTÁN)	NT/NV
(729)	1 Azok az emberek, akik más etnikai csoporthoz tartoznak, gazdagítják a kulturális életet Magyarországon.	1	2	3	4
(731)	3 A más etnikai csoporthoz tartozó emberek jelenléte bizonytalanságot szül	1	2	3	4
(732)	4 A más etnikai csoporthoz tartozó emberek jelenléte fokozza a munkanélküliséget Magyarországon	1	2	3	4
(734)	6 Szükségünk van a bevándorlókra azért, hogy a gazdaságunk bizonyos szektoraiban dolgozzanak	1	2	3	4
(735)	7 Európában a bevándorlók érkezése hatékonyan megoldhatja az európai lakosság elöregedésének problémáját	1	2	3	4
(736)	8 A bevándorlók fontos szerepet játszhatnak abban, hogy növekedjen az egyetértés és a tolerancia a világ többi részével szemben	1	2	3	4
(737)	9 (SPLIT A) A bevándorlók több adót fizetnek, mint amennyi egészségügyi és jóléti szolgáltatást igénybe vesznek	1	2	3	4
(738)	10 (SPLIT B) A legális bevándorlók több adót fizetnek, mint amennyi egészségügyi és szociális szolgáltatást igénybe vesznek	1	2	3	4

QI1	Most gondoljon arra, hogy fizet-e a gondozásért. Kellett-e már valaha fizetnie, fizet-e jelenleg, vagy számít-e arra, hogy egy napon fizetni fog bármelyik szülője hivatalos otthoni gondozásáért, vagy intézeti gondozásáért? Kérem, mondja meg, hogy melyik válasz igaz Önre.
-----	---

(OLVASSA FEL - TÖBB VÁLASZ IS LEHETSÉGES)

	(759-763)
Igen, valaha már fizetett ezért	1,
Igen, jelenleg is fizet ezért	2,
Igen, számít arra, hogy a jövőben fizetni fog ezért	3,
Nem, ezek közül egyik sem	4,
NT	5,

QI2	Mit gondol, a jövőben Önnek biztosítani fogják-e majd a megfelelő segítséget és hosszú távú gondozást, amennyiben szüksége lesz rá?
-----	---

(OLVASSA FEL - CSAK EGY VÁLASZ LEHETSÉGES)

	(764)
Igen, biztosan	1
Igen, valószínűleg	2
Nem, valószínűleg nem	3
Nem, biztosan nem	4
NT	5

QJ1a	Az alábbiak mindegyikére, kérem mondja meg hogy, Ön úgy gondolja-e, hogy ezek ráillenek a magyar társadalombiztosítási rendszerre? A magyar társadalombiztosítási rendszer...
------	---

EGY VÁLASZ LEHETSÉGES SORONKÉNT

	OLVASSA FEL A VÁLASZLEHETŐSÉGEKET!	igen jól ráillik	nem igazán illik rá	nem releváns (SPONTÁ N)	NT/NV
(785)	1 Elég széles ellátást biztosít	1	2	3	4
(786)	2 Modellként szolgálhat más országok számára	1	2	3	4
(787)	3 Sokba kerül a magyar társadalomnak	1	2	3	4

QJ2a	Most gondoljunk arra, hogy milyen lesz a magyar szociális jóléti rendszer 2030-ban. Az Ön véleménye szerint 2030-ban az Önök szociális jóléti rendszere...
------	--

(EGY VÁLASZ LEHETSÉGES SORONKÉNT)

	OLVASSA FEL A VÁLASZLEHETŐSÉGEKET!	Igen, biztosan	Nem, valószínűleg nem	NT/NV
(791)	1 Elég széles ellátást fog biztosítani	1	2	3
(792)	2 Túl drága lesz a magyar társadalomnak	1	2	3

QJ3	Jelenleg, ha Ön a nyugdíjak jövőbeni helyzetére gondol, Ön ...
-----	--

OLVASSA FEL - EGY VÁLASZ LEHETSÉGES

(815)

Nagyon bizakodó	1
Inkább bizakodó	2
Nem igazán bizakodó	3
egyáltalán nem bizakodó	4
NT/NV	5

QJ4a	Ha választania kellene a következő lehetőségek közül, amelyek a magyar nyugdíjrendszer finanszírozását biztosítanák, melyik lehetőség lenne az Ön számára leginkább elfogadható?
------	--

OLVASSA FEL - EGY VÁLASZ LEHETSÉGES

(816)

Hosszabb időn keresztül dolgozni és fizetni a járulékot	1
Fenntartani a nyugdíjkorhatárt és növelni a járulék mértékét	2
Fenntartani a jelenlegi nyugdíjkorhatárt és elfogadni, hogy ezzel együtt kevesebb nyugdíj jár.	3
A három fenti lehetőség kombinációja (SPONTÁN)	4
Egyik sem (SPONTÁN)	5
NT/NV	6

QJ5a	Az alábbi lehetőségek közül, amelyek a magyar nyugdíjrendszer finanszírozását biztosítanák, Ön szerint melyik lenne a leginkább elfogadható annak, aki fizetett álláson van?
------	--

MUTASSA A KÁRTYÁT- OLVASSA FEL - EGY VÁLASZ LEHETSÉGES

(817)

Hosszabb időn keresztül dolgozni és fizetni a járulékot	1
Fenntartani a nyugdíjkorhatárt és növelni a járulék mértékét	2
Fenntartani a jelenlegi nyugdíjkorhatárt és elfogadni, hogy ezzel együtt kevesebb nyugdíj jár.	3
A három fenti lehetőség kombinációja (SPONTÁN)	4
Egyik sem (SPONTÁN)	5
NT/NV	6

QJ6	Kérem mondja meg, hogy melyik szituáció illik leginkább az Önök otthonteremtési helyzetére?
-----	---

MUTASSA A KÁRTYÁT - OLVASSA FEL - EGY VÁLASZ LEHETSÉGES

(820)

A jelenlegi szituáció nem engedi meg a jövőbeni tervezgetést. Ön napról-napra él.	1
Ön tudja, hogy mit szeretne elérni a következő hat hónapban	2
Önnek hosszútávú tervei vannak arról, hogy a következő 1-2 évben milyen lesz a háztartása	3
egyéb (SPONTÁN)	4
NT/NV	5

QJ7	Kérem mondja meg, hogy alábbi állítások mindegyikére, hogy Ön azzal teljes mértékben egyetért, inkább egyetért, inkább nem ért egyet, vagy egyáltalán nem ért egyet az.
-----	---

(MUTASSA A KÁRTYÁT A FOKOZATOKKAL - SORONKÉNT EGY VÁLASZ LEHETSÉGES)

	OLVASSA FEL	teljes mértékben egyetért	inkább egyetért	inkább nem ért egyet	Egyáltalán nem ért egyet	NT/NV
(821)	1 (NEM A CIPRUSI TÖRÖK KÖZTÁRSASÁGBAN) Még magas képesítéssel is nehéz jó munkahelyet találni Magyarországon	1	2	3	4	5
(823)	3 Néhány évente szükséges munkahelyet változtatni, ahhoz, hogy a munkaerőpiacon maradjon	1	2	3	4	5

QJ8	Most gondoljunk a magyarországi foglalkoztatás helyzetére 2030-ban. Az Ön véleménye szerint, 2030-ban...
-----	--

(EGY VÁLASZ LEHETSÉGES SORONKÉNT)

	OLVASSA FEL	igen, biztosan	Nem, biztosan nem	NT/NV
(824)	1 (NEM A CIPRUSI TÖRÖK KÖZTÁRSASÁGBAN) Még magas képesítéssel is nehéz lesz jó munkahelyet találni Magyarországon	1	2	3
(826)	3 Néhány évente szükséges lesz munkahelyet változtatni ahhoz, hogy a munkaerőpiacon maradjon	1	2	3

D1	Politikai kérdésekben az emberek gyakran beszélnek "jobb" és "bal" oldalról. Ezen a skálán hol helyezné el nézeteit?
----	--

MUTASSA A KÁRTYÁT! NE OLVASSA FEL! - HA A KÉRDEZETT GONDOLKODIK, KÉRDEZZE ÚJRA!

(943-944)

1	2	3	4	5	6	7	8	9	10
BAL									JOB
									B
1	2	3	4	5	6	7	8	9	10

NT/NV (SPONTÁN) 11

NEM TUDJA 12

D7	Megmondaná melyik felel meg a legjobban az Ön jelenlegi családi állapotának?
----	--

MUTASSA A KÁRTYÁT - OLVASSA - EGY VÁLASZ LEHETSÉGES

(945-946)

HÁZAS VAGY ÚJRAHÁZASODOTT	
Gyerekek nélkül él	1
Az ebből a házasságából született gyerekeivel él	2
Az előző házasságából született gyerekeivel él	3
Az ebből és az előző házasságából született gyerekeivel él	4
HAJADON / NŐTLEN, TÁRSSAL	
Gyerekek nélkül él	5
Az ebből a kapcsolatából született gyerekeivel él	6
Az előző kapcsolatából született gyerekeivel él	7
Az ebből és az előző kapcsolatából született gyerekeivel él	8
EGYEDÜLÁLLÓ	
Gyerekek nélkül él	9
Gyerekekkel él	10
ELVÁLT VAGY KÜLÖN ÉL	
Gyerekek nélkül él	11
Gyerekekkel él	12
ÖZVEGY	
Gyerekek nélkül él	13
Gyerekekkel él	14
Egyéb (SPONTÁN)	15
Visszautasítás (SPONTÁN)	16

D8	Hány éves korában fejezte be Ön a nappali iskoláit?
----	---

D10	A kérdezett neme
-----	------------------

(949)

Férfi	1
Nő	2

D11	Hány éves Ön?
-----	---------------

D15a Mi az Ön jelenlegi foglalkozása?

D15b Volt Önnek valamilyen fizetett munkája? Mi volt az Ön utolsó foglalkozása?

	(952-953)	(954-955)
	D15a	D15b
	JELENLEGI FOGLALKOZÁS A	LEGUTÓBBI FOGLALKOZÁS A
NEM DOLGOZIK		
A szokásos háztartás körüli dolgokért, bevásárlásért felelős, vagy nincs foglalkozása, nem dolgozik	1	
Diák	2	
Munkanélküli, vagy ideiglenesen nem dolgozik	3	
Nyugdíjas, vagy betegség miatt munkaképtelen	4	
ÖNÁLLÓ		
Mezőgazdasági gazdálkodó	5	5
Halász	6	6
Önálló magasan képzett értelmiségi (pl.: jogász, orvos, mérnök, könyvelő, ...)	7	7
Bolttulajdonos, kisiparos, egyéb önálló	8	8
Cégtulajdonos (teljes mértékben, vagy partnerként)	9	9
ALKALMAZOTT		
Alkalmazott magasan képzett értelmiségi (jogász, orvos, mérnök, könyvelő ...)	10	10
Felső vezető, igazgató, vezérigazgató, általános igazgató - vagy ezek helyettesei	11	11
Középvezető, egyéb vezető (osztályvezető, főosztályvezető, tanár, technikus)	12	12
Irodai munkát végző alkalmazott	13	13
Alkalmazott, aki nem irodai munkát végez, hanem utazik, (pl.: kereskedő, sofőr, utazó ügynök stb.)	14	14
Szolgáltatás, közszolgáltatás {11}(pl. kórház, étterem, rendőrség, tűzoltóság, ...)	15	15
Csoportvezető, művezető	16	16
Szakmunkás	17	17
Segédmunkás, házi személyzet	18	18
SOHA NEM VÉGZETT FIZETETT MUNKÁT.		19

D25 Mit mondana, Ön ... ?

OLVASSA FEL		(956)
Faluban, falusias településen él		1
Kis, esetleg közepes méretű városban		2
Nagyvárosban él?		3
NT/NV		4

D40a Megmondaná kérem, hogy hány 15 évnél idősebb személy él Önnel egy háztartásban Önmagát is beleértve?

D40b Hány 10 év alatti gyermek él Önnel egy háztartásban?

D40c	Hány 10 és 14 év közötti gyermek él Önnel egy háztartásban?
------	---

D41	Ön személy szerint hol született?
-----	-----------------------------------

MUTASSA A KÁRTYÁT - OLVASSA FEL - EGY VÁLASZ LEHETSÉGES

(963)

Magyarországon	1
Egy másik Európai Unió tagországban	2
Európában, de az Európai Unión kívül	3
Ázsiában, Afrikában vagy Latin-Amerikában	4
Észak-Amerikában, Japánban vagy Óceániában	5
MEGTAGADJA (SPONTÁN)	6

D42	Az alábbi állítások közül melyik igaz Önre?
-----	---

MUTASSA A KÁRTYÁT - OLVASSA FEL - EGY VÁLASZ LEHETSÉGES

(964)

Az Ön édesanyja és édesapja Magyarországon született	1
Az egyik szülője Magyarországon született, a másik pedig az Európai Unió egy másik tagállamában	2
Mind az édesanyja, mind pedig az édesapja az Európai Unió egy másik tagállamában született	3
Az egyik szülője Magyarországon született, a másik pedig az Európai Unión kívül	4
Mind az édesanyja, mind pedig az édesapja az Európai Unión kívül született	5
Az egyik szülője egy másik Európai Unió tagállamban született, a másik pedig az Európai Unión kívül	6
Nem tudja/ Megtagadja (SPONTÁN)	7

D43a	Van vezetékes/vonalas telefon a háztartásban?
------	---

D43b	Van Önnek mobiltelefonja?
------	---------------------------

	(965)	(966)
	D43a	D43b
	VEZETÉKES	MOBIL
Igen	1	1
Nem	2	2

D46	A következő javak közül melyek találhatóak meg az Ön háztartásában?
-----	---

(MUTASSA A KÁRTYÁT - OLVASSA FEL - TÖBB VÁLASZ IS LEHETSÉGES)

(967-976)

Televízió	1,
DVD lejátszó	2,
CD lejátszó	3,
Számítógép	4,
Otthoni internet hozzáférés	5,
Autó	6,
Egy olyan lakás vagy ház, amelyet már teljes mértékben kifizetett	7,
Egy olyan lakás vagy ház, amelyért még fizeti a részleteket	8,
Egyik sem (SPONTÁN)	9,
NT/NV	10,

D60	Az elmúlt tizenkét hónap során voltak Önnek problémái a számlafizetéssel a hónap végén...?
-----	--

MUTASSA A KÁRTYÁT - OLVASSA - EGY VÁLASZ LEHETSÉGES

	(977)
Az esetek többségében	1
Néha	2
Szinte soha / Soha	3
NT/NV (SPONTÁN)	4

D61	A következő skálán, '1' -es lépcső a "társadalom legalacsonyabb szintje"; a '10' -es lépcső "a társadalom legmagasabb szintje". Meg tudná mondani, hogy melyik lépcsőn helyezné el saját magát?
-----	---

(MUTASSA A KÁRTYÁT- CSAK EGY VÁLASZ LEHETSÉGES)

	(978-979)
1 A társadalom legalacsonyabb szintjére	1
2	2
3	3
4	4
5	5
6	6
7	7
8	8
9	9
A társadalom legmagasabb szintjére	10
NT/NV (SPONTÁN)	11

D62	Meg tudná mondani, hogy ...?
-----	------------------------------

(MUTASSA A KÁRTYÁT A FOKOZATOKKAL - CSAK EGY VÁLASZ LEHETSÉGES SORONKÉNT)

	OLVASSA FEL A VÁLASZLEHETŐSÉGEKET!	Minden nap vagy majd nem minden nap	Hete kétszer vagy háromszor	Körülbelül hetente vagy egyszer	Havonta vagy kétszer	Ritkábban	Soha	Nincs internet hozzáférése (SPONTÁN)
--	------------------------------------	-------------------------------------	-----------------------------	---------------------------------	----------------------	-----------	------	--------------------------------------

(980)	1	Ön használja-e az internetet otthon, saját otthonában	1	2	3	4	5	6	7
(981)	2	Ön használja-e az internetet a munkahelyén?	1	2	3	4	5	6	7
(982)	3	Ön használja-e az internetet valahol máshol (iskola, egyetem, internet kávézó, stb.)	1	2	3	4	5	6	7

STANDARD EUROBAROMETER 71.3 TECHNICAL SPECIFICATIONS

Between the 12th of June and the 6th of July 2009, TNS Opinion & Social, a consortium created between Taylor Nelson Sofres and EOS Gallup Europe, carried out wave 71.3 of the EUROBAROMETER, on request of the EUROPEAN COMMISSION, Directorate-General for Communication, "Research and Political Analysis".

The STANDARD EUROBAROMETER 71.3 covers the population of the respective nationalities of the European Union Member States, resident in each of the Member States and aged 15 years and over. The STANDARD EUROBAROMETER 71.3 has also been conducted in the three candidate countries (Croatia, Turkey and the Former Yugoslav Republic of Macedonia) and in the Turkish Cypriot Community. In these countries, the survey covers the national population of citizens and the population of citizens of all the European Union Member States that are residents in these countries and have a sufficient command of the national languages to answer the questionnaire. The basic sample design applied in all states is a multi-stage, random (probability) one. In each country, a number of sampling points was drawn with probability proportional to population size (for a total coverage of the country) and to population density.

In order to do so, the sampling points were drawn systematically from each of the "administrative regional units", after stratification by individual unit and type of area. They thus represent the whole territory of the countries surveyed according to the EUROSTAT NUTS II (or equivalent) and according to the distribution of the resident population of the respective nationalities in terms of metropolitan, urban and rural areas. In each of the selected sampling points, a starting address was drawn, at random. Further addresses (every Nth address) were selected by standard "random route" procedures, from the initial address. In each household, the respondent was drawn, at random (following the "closest birthday rule"). All interviews were conducted face-to-face in people's homes and in the appropriate national language. As far as the data capture is concerned, CAPI (*Computer Assisted Personal Interview*) was used in those countries where this technique was available.

ABBREVIATIONS	COUNTRIES	INSTITUTES	N° INTERVIEWS	FIELDWORK DATES	POPULATION 15+
BE	Belgium	TNS Dimarso	983	15/06/2009 07/07/2009	8.786.805
BG	Bulgaria	TNS BBSS	1.023	12/06/2009 22/06/2009	6.647.375
CZ	Czech Rep.	TNS Aisa	1.094	13/06/2009 26/06/2009	8.571.710
DK	Den mark	TNS Gallup DK	1.012	12/06/2009 02/07/2009	4.432.931
DE	Germany	TNS Infratest	1.521	17/06/2009 03/07/2009	64.546.096
EE	Estonia	Emor	1.006	12/06/2009 02/07/2009	887.094
IE	Ireland	TNS MRBI	1.006	17/06/2009 02/07/2009	3.375.399
EL	Greece	TNS ICAP	1.000	12/06/2009 02/07/2009	8.691.304
ES	Spain	TNS Demoscopia	1.002	16/06/2009 03/07/2009	38.536.844
FR	France	TNS Sofres	1.038	12/06/2009 30/06/2009	46.425.653
IT	Italy	TNS Infratest	1.036	13/06/2009 01/07/2009	48.892.559
CY	Rep. of Cyprus	Synovate	505	12/06/2009 30/06/2009	638.900
CY (tcc)	Turkish Cypriot Comm.	KADEM	500	16/06/2009 06/07/2009	143.226
LV	Latvia	TNS Latvia	1.008	12/06/2009 30/06/2009	1.444.884
LT	Lithuania	TNS Gallup Lithuania	1.016	12/06/2009 25/06/2009	2.846.756
LU	Luxembourg	TNS ILReS	530	17/06/2009 06/07/2009	388.914
HU	Hungary	TNS Hungary	1.004	13/06/2009 01/07/2009	8.320.614
MT	Malta	MISCO	500	12/06/2009 29/06/2009	335.476
NL	Netherlands	TNS NIPO	1.000	12/06/2009 03/07/2009	13.017.690
AT	Austria	Österreichisches Gallup-Institut	1.015	12/06/2009 03/07/2009	7.004.205
PL	Poland	TNS OBOP	1.000	18/06/2009 02/07/2009	32.155.805
PT	Portugal	TNS EUROTESTE	1.010	16/06/2009 03/07/2009	8.080.915
RO	Romania	TNS CSOP	1.012	12/06/2009 23/06/2009	18.246.731
SI	Slovenia	RM PLUS	1.012	12/06/2009 28/06/2009	1.729.298
SK	Slovakia	TNS AISA SK	1.065	13/06/2009 30/06/2009	4.316.438
FI	Finland	TNS Gallup Oy	1.012	16/06/2009 06/07/2009	4.353.495
SE	Sweden	TNS GALLUP	1.068	14/06/2009 03/07/2009	7.562.263
UK	United Kingdom	TNS UK	1.352	12/06/2009 28/06/2009	50.519.877
HR	Croatia	Puls	1.000	15/06/2009 30/06/2009	3.734.300
TR	Turkey	TNS PIAR	1.005	12/06/2009 26/06/2009	47.583.830
MK	Former Yugoslav Rep. of Macedonia	TNS BriMa	1.008	12/06/2009 21/06/2009	1.648.012
TOTAL			30.343	12/06/2009 06/07/2009	453.722.173

For each country a comparison between the sample and the universe was carried out. The Universe description was derived from Eurostat population data or from national statistics offices. For all countries surveyed, a national weighting procedure, using marginal and intercellular weighting, was carried out based on this Universe description. In all countries, gender, age, region and size of locality were introduced in the iteration procedure. For international weighting (i.e. EU averages), TNS Opinion & Social applies the official population figures as provided by EUROSTAT or national statistic offices. The total population figures for input in this post-weighting procedure are listed above.

Readers are reminded that survey results are estimations, the accuracy of which, everything being equal, rests upon the sample size and upon the observed percentage. With samples of about 1,000 interviews, the real percentages vary within the following confidence limits:

Observed percentages	10% or 90%	20% or 80%	30% or 70%	40% or 60%	50%
Confidence limits	± 1.9 points	± 2.5 points	± 2.7 points	± 3.0 points	± 3.1 points