



ΕΥΡΩΒΑΡΟΜΕΤΡΟ 71

ΚΟΙΝΗ ΓΝΩΜΗ ΣΤΗΝ ΕΥΡΩΠΑΪΚΗ ΕΝΩΣΗ

ΑΝΟΙΞΗ 2009

ΕΘΝΙΚΗ ΕΚΘΕΣΗ

ΚΥΠΡΟΣ (ΠΕΡΙΟΧΕΣ ΕΛΕΓΧΟΜΕΝΕΣ ΑΠΟ ΤΗΝ ΚΥΒΕΡΝΗΣΗ ΤΗΣ ΚΥΠΡΙΑΚΗΣ ΔΗΜΟΚΡΑΤΙΑΣ)

Η έρευνα αυτή έγινε κατόπιν αιτήματος και υπό το συντονισμό της Γενικής Διεύθυνσης Επικοινωνίας της Ευρωπαϊκής Επιτροπής.

Η ανάλυση αυτή έγινε για την Αντιπροσωπεία της Ευρωπαϊκής Επιτροπής στην Κύπρο.

Το κείμενο αυτό δεν εκφράζει τις θέσεις της Ευρωπαϊκής Επιτροπής. Οι ερμηνείες ή οι απόψεις της παρούσας ανάλυσης εκφράζουν αποκλειστικά και μόνο την άποψη του συντάκτη.

ΠΙΝΑΚΑΣ ΠΕΡΙΕΧΟΜΕΝΩΝ

A. ΕΙΣΑΓΩΓΗ	3
B. ΧΑΡΑΚΤΗΡΙΣΤΙΚΑ ΔΕΙΓΜΑΤΟΣ	4
Γ. ΑΝΑΛΥΤΙΚΑ ΑΠΟΤΕΛΕΣΜΑΤΑ	5
1. Προσωπική κατάσταση	5
1.1. Ικανοποίηση από τη ζωή	5
1.2. Οικονομική κατάσταση	6
1.3. Κυριότερα προσωπικά προβλήματα	8
1.4. Προσωπικές προτεραιότητες	9
1.5. Προσδοκίες πολιτών	10
2. Κυριότερα προβλήματα που αντιμετωπίζει η Κύπρος και η Ε.Ε.	14
3. Εμπιστοσύνη στους θεσμούς	16
4. Απόψεις πολιτών για την Ευρωπαϊκή Ένωση	18
4.1. Γνώση για τους θεσμούς της Ευρωπαϊκής Ένωσης	18
4.2. Εμπιστοσύνη στους Ευρωπαϊκούς θεσμούς	20
4.3. Εικόνα της Ευρωπαϊκής Ένωσης	21
4.4. Θέση για τη συμμετοχή της Κύπρου στην Ευρωπαϊκή Ένωση	25
4.5. Οφέλη από την συμμετοχή της Κύπρου στην Ευρωπαϊκή Ένωση	26
5. Ευρωπαϊκή Πολιτική και Ενοποίηση	27
5.1. Αντίληψη για την Ευρωπαϊκή Πολιτική και Ενοποίηση	27
5.2. Προτεραιότητες της Ευρωπαϊκής Ένωσης	30
6. Ευρωπαϊκή Ταυτότητα	31
6.1. Αίσθηση κοινής Ευρωπαϊκής Ταυτότητας	31
7. Παγκοσμιοποίηση	33
7.1. Γενική αντίληψη για την παγκοσμιοποίηση	33
7.2. Η Ευρωπαϊκή Ένωση και η παγκοσμιοποίηση	34
8. Οικονομική Κρίση	36
8.1. Η Ευρωπαϊκή Ένωση και η παγκόσμια οικονομική κρίση	36
8.2. Η αντίδραση της Ευρωπαϊκής Ένωσης στην οικονομική κρίση	39
9. Κοινωνικές Παροχές, Συντάξεις και Υγεία	40
9.1. Παρούσα κατάσταση και προσδοκίες	40
10. Μετανάστευση	44
10.1. Θέση για την μετανάστευση και τις επιπτώσεις από αυτή	44
11. Ανθρώπινα Δικαιώματα	46
11.1. Αντίληψη και γνώση για την πολιτική της Ευρωπαϊκής Ένωσης	46
12. Η Ευρωπαϊκή Ένωση και Κοινωνία το 2030	49
Δ. Τεχνικές Προδιαγραφές	56
Ε. Ερωτηματολόγιο	58

Η Εθνική Έκθεση για την Αντιπροσωπεία της Ευρωπαϊκής Επιτροπής στην Κύπρο (περιοχές ελεγχόμενες από την Κυβέρνηση της Κυπριακής Δημοκρατίας) ετοιμάστηκε από την εταιρεία newswatch.

A. ΕΙΣΑΓΩΓΗ

Μεταξύ της 12^{ης} Ιουνίου και της 6^{ης} Ιουλίου 2009, η κοινοπραξία TNS Opinion and Social, μεταξύ της Taylor Nelson Sofres και της EOS Gallup Europe διεξήγαγε το 71.3 κύμα του Ευρωβαρόμετρου για λογαριασμό της Ευρωπαϊκής Επιτροπής, της Γενικής Διεύθυνσης Επικοινωνίας, «Έρευνα και Πολιτική Ανάλυση.»

Η έρευνα διεξήχθη παράλληλα στα 27 κράτη μέλη της Ευρωπαϊκής Ένωσης, καλύπτοντας δημογραφικά τον πληθυσμό των αντίστοιχων εθνικοτήτων των κρατών μελών της Ευρωπαϊκής Ένωσης, που ζει στη κάθε χώρα, ηλικίας 15 χρονών και άνω. Το Ευρωβαρόμετρο 71.3 διεξήχθη επίσης στις τρεις υποψήφιες για ένταξη χώρες (Κροατία, Τουρκία και Πρώην Γιουγκοσλαβική Δημοκρατία της Μακεδονίας) καθώς και στην Τουρκοκυπριακή κοινότητα της Κύπρου. Η επιλογή του δείγματος σε όλες τις χώρες βασίστηκε στην τυχαία πολυσταδιακή δειγματοληψία.

Στην Κύπρο, στην έρευνα που διεξήχθη στις περιοχές υπό τον έλεγχο της Κυπριακής Δημοκρατίας, στο τυχαία επιλεγμένο δείγμα συμμετείχαν 505 άτομα. Η συλλογή των στοιχείων πραγματοποιήθηκε με προσωπικές συνεντεύξεις με τη βοήθεια τυποποιημένου ερωτηματολογίου.

Η έρευνα πεδίου, στις περιοχές υπό τον έλεγχο της Κυπριακής Δημοκρατίας, πραγματοποιήθηκε από τη Synovate μεταξύ 12^{ης} και 30^{ης} Ιουνίου 2009.

Στην ανάλυση που ακολουθεί παρουσιάζονται περιφραστικά και απεικονιστικά, όπου κρίνεται σκόπιμο, οι θέσεις και οι απόψεις των ερωτηθέντων.

Επίσης, παρατίθενται συγκριτικά στοιχεία της Κυπριακής και της Ευρωπαϊκής κοινής γνώμης (Ε.Ε.27) με σκοπό να εντοπιστούν και να αξιολογηθούν σημαντικές αποκλίσεις και διαφοροποιήσεις των απόψεων των πολιτών της Κυπριακής Δημοκρατίας από το σύνολο των Ευρωπαίων πολιτών.¹

Επιπλέον στην παρούσα έκθεση καταγράφονται και αποτυπώνονται συγκρίσεις των αποτελεσμάτων για κοινά θέματα που εξετάστηκαν στα πλαίσια ερευνών που πραγματοποιήθηκαν σε διαφορετικές χρονικές περιόδους.

¹ Λόγω διαφορετικών μεθόδων προσέγγισης [στρογγυλέματος] των αριθμών στις γραφικές παραστάσεις, οι αριθμοί που παρουσιάζονται δυνατόν να διαφέρουν κατά μια μονάδα από το αντίστοιχο σύνολο στους πίνακες.

Το Ευρωβαρόμετρο 71.3 είναι η δέκατη έρευνα της σειράς Ευρωβαρομέτρων που διεξάγεται στην Κύπρο μετά την ένταξη της στην Ευρωπαϊκή Ένωση. Η Κύπρος εντάχθηκε στην Ευρωπαϊκή Ένωση με άλυτο το κυπριακό πρόβλημα και με εφαρμογή του Ευρωπαϊκού Κεκτημένου μόνο στις περιοχές που ελέγχονται από την κυβέρνηση της Κυπριακής Δημοκρατίας.

Η έρευνα διενεργήθηκε μεταξύ 12 και 30 Ιουνίου, ένα χρόνο μετά την έναρξη των συνομιλιών για την επίλυση του Κυπριακού προβλήματος και λίγες μέρες μετά την διεξαγωγή των εκλογών για την ανάδειξη μελών του Ευρωπαϊκού Κοινοβουλίου.

Τα κύρια γεγονότα που κυριαρχούσαν στα μέσα μαζικής ενημέρωσης την περίοδο αυτή αφορούσαν τα αποτελέσματα των εκλογών για το Ευρωπαϊκό Κοινοβούλιο και το πρωτοφανές για τα κυπριακά δεδομένα μεγάλο ποσοστό αποχής από τους Κύπριους, η παγκόσμια οικονομική κρίση, οι επιπτώσεις της κρίσης σε διάφορους τομείς της οικονομίας στην Κύπρο, την Ε.Ε. και τον υπόλοιπο κόσμο και τα μέτρα που αποφασίζονταν για την αντιμετώπιση της κρίσης τόσο στην Κύπρο όσο και σε διεθνές επίπεδο. Εξίσου σημαντική προβολή είχαν τα πρώτα κρούσματα της νέας γρίπης στην Κύπρο και η ανακήρυξη κατάστασης πανδημίας από το Διεθνή Οργανισμό Υγείας για πρώτη φορά από το 1968, τα μέτρα που λαμβάνονται από την Κυπριακή κυβέρνηση και την Ε.Ε. για αντιμετώπιση της γρίπης, οι συναντήσεις μεταξύ του προέδρου Χριστόφια και του Τουρκοκύπριου ηγέτη Ταλάτ στο πλαίσιο των διαπραγματεύσεων για επίλυση του Κυπριακού προβλήματος, η καθυστέρηση στην απόφαση για άνοιγμα του οδοφράγματος στον Λιμνίτη, η πιθανή εμπλοκή της Ε.Ε. στις συνομιλίες για το Κυπριακό, η επίσκεψη στην Κύπρο από τον πρόεδρο της Ευρωπαϊκής Επιτροπής [24 Ιουνίου] και του Επίτροπου για τις Επιχειρήσεις και τη Βιομηχανία [15 και 16 Ιουνίου].

Σε ένα **δεύτερο επίπεδο** κυριαρχούσε η ανησυχία για αυξήσεις των τιμών και οι σχετικές έρευνες της Επιτροπής Προστασίας Ανταγωνισμού, η διαπραγματευτική διαδικασία για την ένταξη της Τουρκίας στην Ε.Ε., η συζήτηση για την απαγόρευση του καπνίσματος σε δημόσιους χώρους στην Κύπρο, η παραίτηση του Αρχηγού της Αστυνομίας μετά την ολοκλήρωση έρευνας για τις συνθήκες της απόδρασης Ισοβίτη από ιδιωτικό νοσοκομείο των Δεκεμβρίου του 2008, και τα μέτρα που αποφάσισε το Συμβούλιο Υπουργών της Ε.Ε. για αντιμετώπιση της καθόδου παράνομων μεταναστών στην Κύπρο.

Αυτή την περίοδο στα μέσα μαζικής ενημέρωσης υπήρχαν επίσης αναφορές στα πέντε χρόνια από την ένταξη της Κύπρου στην Ε.Ε., για την ανάληψη της Προεδρίας του Ευρωπαϊκού Συμβουλίου από την Σουηδία, την συζήτηση του Οργανισμού για την Ασφάλεια και την Συνεργασία στην Ευρώπη στην σύνοδο της Κέρκυρας σχετικά με το πλαίσιο ασφάλειας της Ε.Ε., τις αποφάσεις του Συμβουλίου της Ε.Ε. σχετικά με τις αναγκαίες εγγυήσεις ούτως ώστε η Ιρλανδία να επαναλάβει το δημοψήφισμα για έγκριση της Συνθήκης της Λισσαβόνας, για τις διαδηλώσεις της αντιπολίτευσης κατά της επανεκλογής της κυβέρνησης στο Ιράν και η βίαιη καταστολή τους καθώς και η πτώση επιβατηγού αεροπλάνου των Γαλλικών Αερογραμμών στον Ατλαντικό ωκεανό.

B. ΧΑΡΑΚΤΗΡΙΣΤΙΚΑ ΔΕΙΓΜΑΤΟΣ

Φύλο	
Άντρες	49%
Γυναίκες	51%

Θα λέγατε ότι ζείτε σε...	
Αγροτική περιοχή ή χωριό	30%
Μικρή ή μεσαίου μεγέθους πόλη	70%
Μεγάλη πόλη	0%

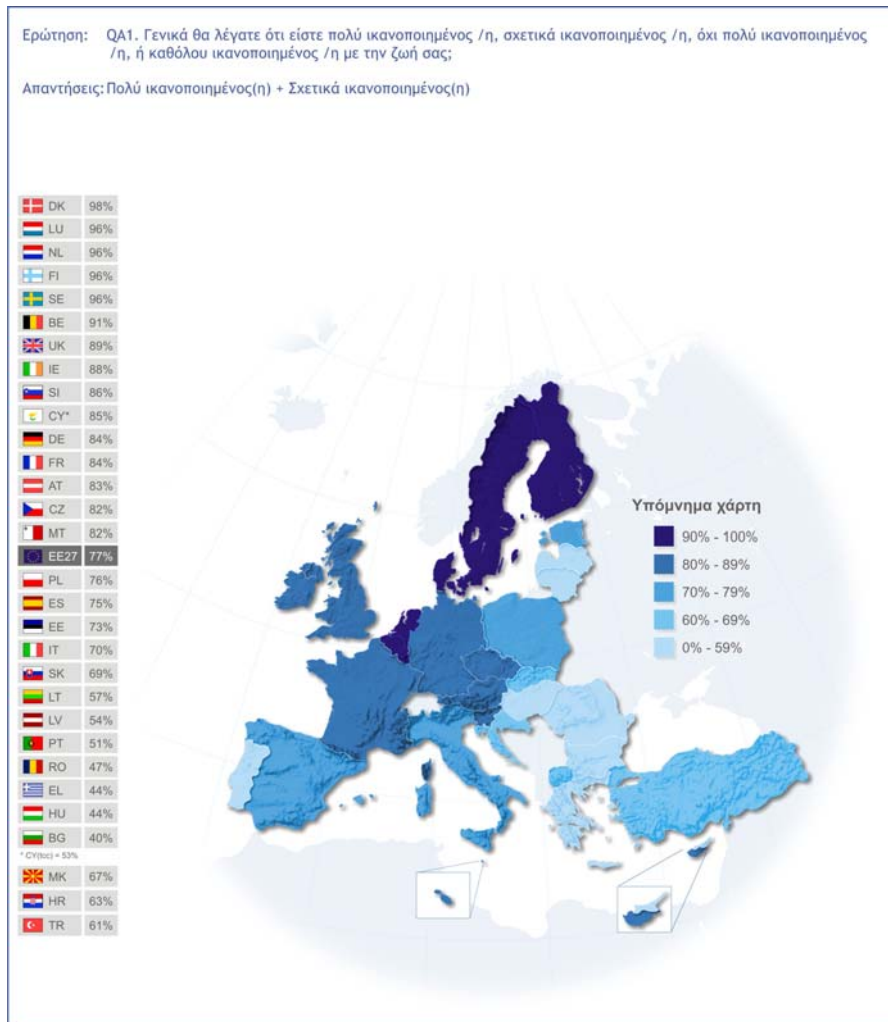
Γ. ΑΝΑΛΥΤΙΚΑ ΑΠΟΤΕΛΕΣΜΑΤΑ

1. Προσωπική Κατάσταση

1.1 Ικανοποίηση από τη ζωή

Ερ.Α1: Γενικά θα λέγατε ότι είστε πολύ ικανοποιημένος/η, σχετικά ικανοποιημένος/η, όχι πολύ ικανοποιημένος/η, καθόλου ικανοποιημένος/η με τη ζωή σας;

Οι πολίτες που διαμένουν στις περιοχές υπό τον έλεγχο της Κυπριακής Δημοκρατίας στην πλειοψηφία τους είναι ικανοποιημένοι από τη ζωή τους γενικά (35% πολύ ικανοποιημένοι και 50% σχετικά ικανοποιημένοι). Το επίπεδο ικανοποίησης των πολιτών δεν παρουσιάζει μεταβολή σε σχέση με τα αποτελέσματα του Ευροβαρόμετρου του Φθινοπώρου του 2008. Ωστόσο, σε σχέση με την τελευταία φορά που τέθηκε το ερώτημα (EB71.2, έρευνα πεδίου Ιούνιος 2009) υπήρξε μια αύξηση 2% σε αυτούς που δήλωσαν ικανοποιημένοι και μια πτώση 1% σε αυτούς που δήλωσαν πως δεν είναι ικανοποιημένοι.

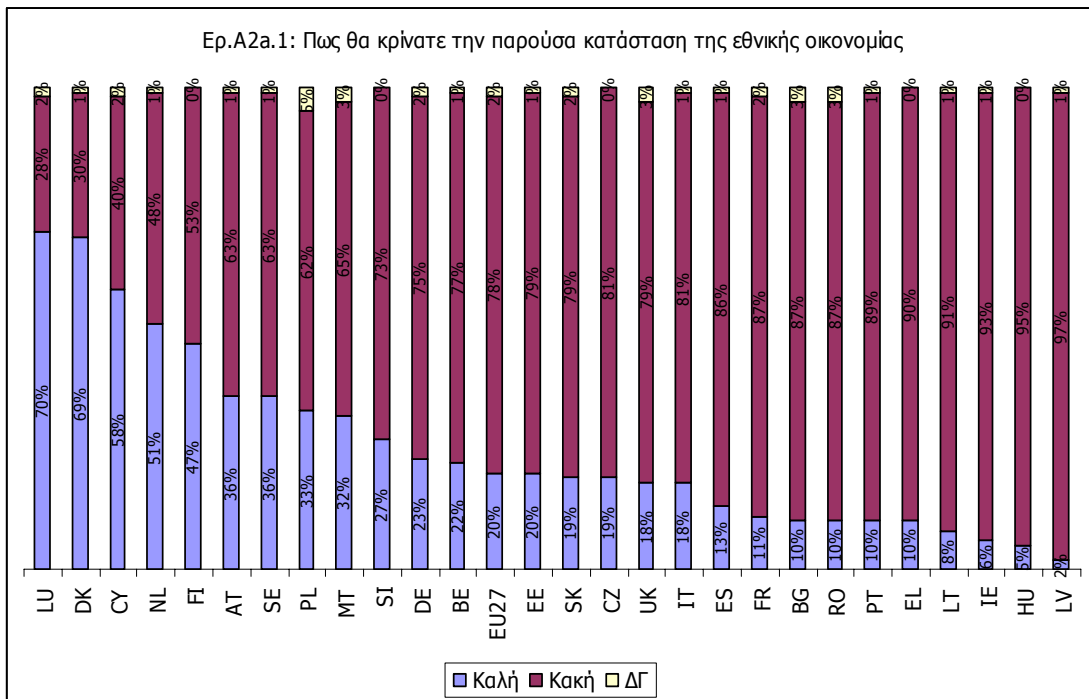


Το σύνολο των Κυπρίων πολιτών που δηλώνει πολύ και σχετικά ικανοποιημένο (85%) είναι αρκετά ψηλότερο από τον κοινοτικό μέσο όρο που είναι στο 77%. Οι Δανοί με 98% παρουσιάζονται περισσότερο ικανοποιημένοι ενώ οι Βούλγαροι (40%), οι Ούγγροι και οι Έλληνες (44%) οι πιο δυσαρεστημένοι.

1.2 Οικονομική κατάσταση

Ερ.Α2α: Πως θα κρίνατε την παρούσα κατάσταση σε κάθε ένα από τους ακόλουθους τομείς;

Η πλειοψηφία των πολιτών που διαμένουν στις περιοχές υπό τον έλεγχο της Κυπριακής Δημοκρατίας (58%, 53% Φθινόπωρο 2008) θεωρούν ότι η κατάσταση της Κυπριακής οικονομίας είναι καλή. Αυτό είναι το τρίτο πιο ψηλό ποσοστό στην Ε.Ε.27, ενώ ο μέσος όρος της Ε.Ε. είναι μόλις στο 20%. Το πιο ψηλό ποσοστό καταγράφεται στο Λουξεμβούργο (70%), ενώ ακολουθεί η Δανία (69%). **Για την κατάσταση της οικονομίας της Ε.Ε.** η άποψη είναι μοιρασμένη με το 43% (35% Φθινόπωρο 2008) να πιστεύει ότι είναι καλή και το 44% (50% Φθινόπωρο 2008) το αντίθετο, ενώ για την κατάσταση της παγκόσμιας οικονομίας το 78% πιστεύει ότι είναι κακή και μόνο το 11% πιστεύει ότι είναι καλή (Ε.Ε.27 15%).



66%, των Κυπρίων, περίπου το ίδιο ποσοστό με τον μέσο όρο της Ε.Ε. (65%), πιστεύει ότι η οικονομική κατάσταση του νοικοκυριού τους είναι καλή (64% Φθινόπωρο 2008). Από αυτούς μόνο το 6% πιστεύει ότι είναι πολύ καλή, ενώ το ίδιο ποσοστό πιστεύει ότι είναι πολύ κακή. Στην Ε.Ε.27 ένας στους τρεις Ευρωπαίους (33%) δεν πιστεύει ότι η οικονομική κατάσταση του νοικοκυριού τους είναι καλή.

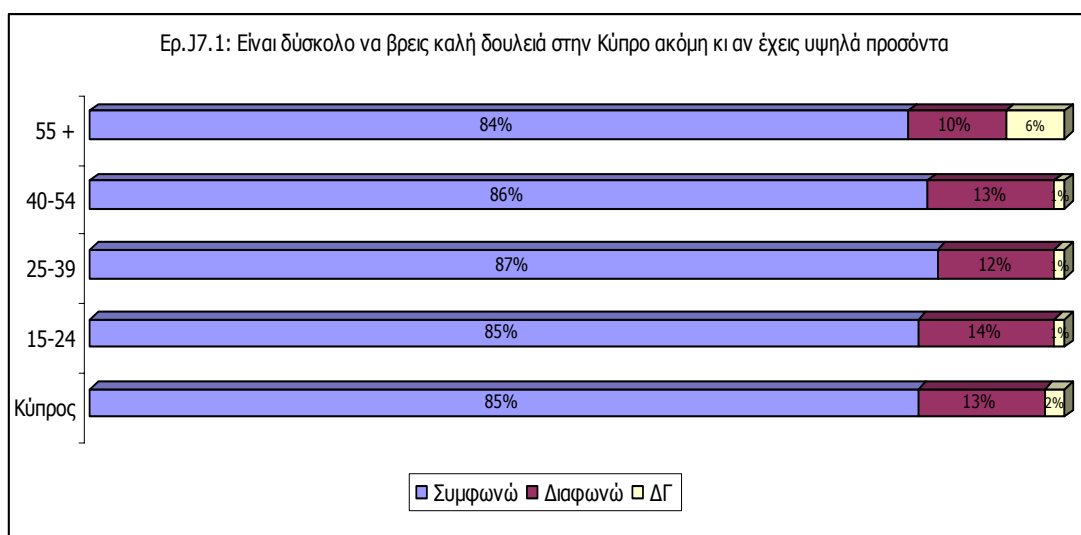
Για την προσωπική τους κατάσταση εργοδότησης, οι μισοί περίπου Κύπριοι (53%) την κρίνουν καλή ενώ μόνο το 15% πιστεύει το αντίθετο. Οι Κύπριοι είναι το ίδιο θετικοί με τον μέσο όρο της Ε.Ε., στην οποία το 52% πιστεύει ότι η προσωπική κατάσταση εργοδότησης τους είναι καλή. Όσο αφορά την κατάσταση εργοδότησης στην Κύπρο, μόλις το 37% (52% Φθινόπωρο 2008) των Κυπρίων πιστεύει ότι είναι καλή. Στην Ε.Ε.27 μόλις το 13% (28% Φθινόπωρο 2008) των Ευρωπαίων πολιτών πιστεύουν το ίδιο για την κατάσταση στην χώρα τους. Πιο θετικοί για την κατάσταση εργοδότησης στην χώρα τους είναι οι Δανοί (51% Άνοιξη 2009, 91% Φθινόπωρο 2008) ενώ στο άλλο άκρο βρίσκονται οι Λετονοί (2%).

Ερ. J6: Μπορείτε να μου πείτε ποια από τις ακόλουθες δηλώσεις περιγράφει καλύτερα την κατάσταση του νοικοκυριού σας;

Μόλις 27% των ερωτηθέντων έχει μακροπρόθεσμη προοπτική για το πως θα είναι το νοικοκυριό τους στα επόμενα 1 ή 2 χρόνια, και το 28% γνωρίζει τι θα κάνει στους επόμενους έξι μήνες. Και τα δυο αυτά ποσοστά είναι χαμηλότερα του Ευρωπαϊκού μέσου όρου (31% και 29% αντίστοιχα), ενώ πέραν των τεσσάρων στους δέκα πολίτες που διαμένουν στις περιοχές που ελέγχονται από την Κυπριακή Δημοκρατία (43%) απάντησαν πως η παρούσα τους κατάσταση δεν τους επιτρέπει να κάνουν σχέδια για το μέλλον και ότι ζουν μέρα με τη μέρα, ποσοστό κατά πολύ μεγαλύτερο του 35% στην Ε.Ε.. Ποιοι αμφίβολοι για το μέλλον τους είναι οι Πορτογάλοι, με το 60% να απαντά πως η παρούσα τους κατάσταση δεν τους επιτρέπει να κάνουν σχέδια για το μέλλον.

Ερ. J7: Μπορείτε σας παρακαλώ να μου πείτε κατά πόσο συμφωνείτε απόλυτα, τείνετε να συμφωνείτε, τείνετε να διαφωνείτε ή διαφωνείτε κάθετα με κάθε μία από τις ακόλουθες δηλώσεις ;

Ποσοστό πιο ψηλό (85%) από τον μέσο όρο της Ε.Ε. (80%) πιστεύει ότι είναι δύσκολο να βρεις καλή δουλειά στην Κύπρο ακόμη κι αν έχεις υψηλά προσόντα. Από αυτούς το 67% συμφωνεί απόλυτα, ενώ το ποσοστό αυτών που συμφωνεί κυμαίνεται ανάμεσα στο 81% και 89% για όλες τις ηλικιακές ομάδες και επίπεδα εκπαίδευσης ενώ είναι 7 μονάδες πιο ψηλό για τις γυναίκες (89%) από ότι για τους άνδρες (82%).



1.3 Κυριότερα προσωπικά προβλήματα

Ερ.Α5α: Εσείς προσωπικά, ποια είναι τα δύο σημαντικότερα ζητήματα που αντιμετωπίζετε αυτή τη στιγμή;

Σε προσωπικό επίπεδο, οι πολίτες που διαμένουν στις περιοχές που ελέγχονται από την κυβέρνηση της Κυπριακής Δημοκρατίας διατηρούν περίπου τις ίδιες ανησυχίες όπως και οι Ευρωπαίοι στο σύνολο τους. Το 54% θεωρεί την άνοδο των τιμών το πιο σημαντικό προσωπικό πρόβλημα, και το 35% θεωρεί την γενικότερη οικονομική κατάσταση ως το πιο σημαντικό πρόβλημα.

Ακολουθούν στις ανησυχίες των Κυπρίων το σύστημα ιατροφαρμακευτικής περίθαλψης και η ανεργία (12%), η εγκληματικότητα (11%), η στέγαση και το εκπαιδευτικό σύστημα (10%). Οι συντάξεις (8%) είναι το έκτο πιο σημαντικό πρόβλημα για τους Κύπριους. Επίσης σημαντικό το ότι μόνο 3% απάντησε "άλλο πρόβλημα" (από το 25% το Φθινόπωρο 2008), ενώ το 11% απάντησε κανένα πρόβλημα.

Στην Ε.Ε.27, το 38% θεωρούν την άνοδο των τιμών το πιο σημαντικό προσωπικό τους πρόβλημα, ενώ ακολουθεί η οικονομική κατάσταση με 26% και η ανεργία με 21%.

Η κοινή γνώμη τόσο στην Κύπρο όσο και σε Ευρωπαϊκό επίπεδο επηρεάζεται άμεσα από τα θέματα που απασχολούν την επικαιρότητα κατά τη διάρκεια της διεξαγωγής της έρευνας. Κατά τη περίοδο της συλλογής των στοιχείων στον Τύπο υπήρχε σταθερή προβολή ειδήσεων σχετικά με τις επιπτώσεις της παγκόσμιας οικονομικής κρίσης. Ως αποτέλεσμα οι πολίτες στο σύνολο της Ε.Ε. επικέντρωσαν τις ανησυχίες τους σε οικονομικά θέματα.

	Κύπρος %	Ε.Ε.27 %
Εγκληματικότητα	11	8
Οικονομική κατάσταση	35	26
Άνοδος των τιμών/πληθωρισμός	54	38
Φορολογία	3	11
Ανεργία	12	21
Τρομοκρατία	1	2
Άμυνα/Εξωτερικές υποθέσεις	2	1
Στέγαση	10	6
Μετανάστευση	5	4
Σύστημα ιατροφαρμακευτικής περίθαλψης	12	17
Εκπαιδευτικό σύστημα	10	9
Συντάξεις	8	15
Προστασία του περιβάλλοντος	2	5
Το περιβάλλον	3	5
Θέματα σχετικά με την ενέργεια	1	3
Άλλο (ΑΥΘΟΡΜΗΤΑ)	3	2
Κανένα (ΑΥΘΟΡΜΗΤΑ)	11	7
ΔΓ	0	1

1.4 Προσωπικές προτεραιότητες

Ερ. C5: Ποιες είναι οι τρεις κυριότερες οικονομικές σας προτεραιότητες;

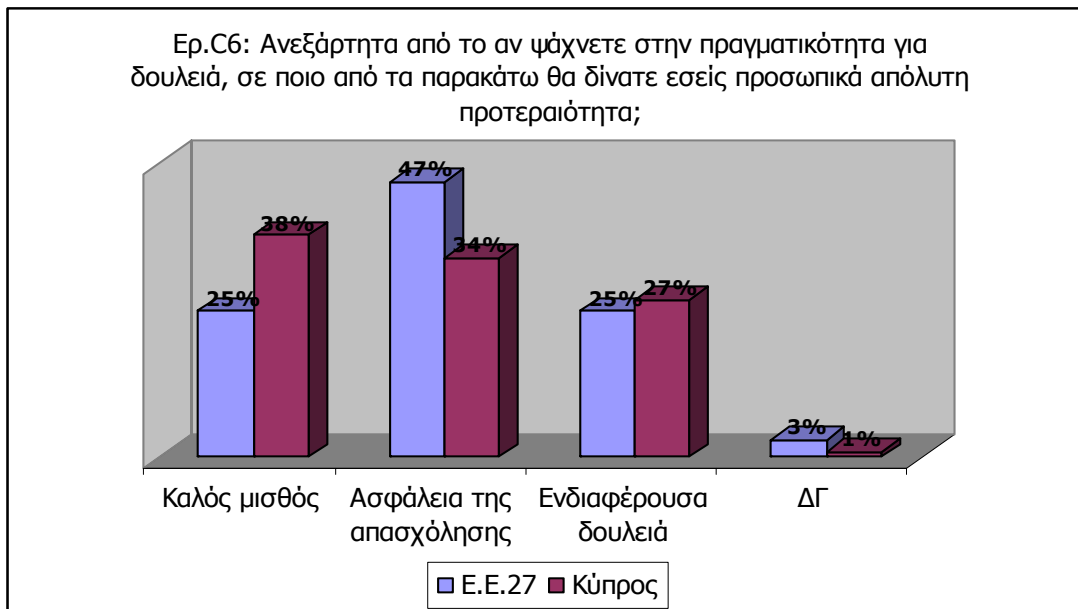
Οι κυριότερες οικονομικές προτεραιότητες για τους Κύπριους πολίτες είναι η πληρωμή των λογαριασμών (67%, Ε.Ε.27 59%), το να ζουν όσο καλύτερα μπορούν με το τωρινό τους εισόδημα (47%, Ε.Ε.27 41%) και η αποπληρωμή των χρεών τους (46%, Ε.Ε.27 22%).

Ακολουθεί η αποταμίευση για περιπτώσεις επείγουσας ανάγκης με 44%. Χαρακτηριστικό της αβεβαιότητας με την οποία ζουν οι Κύπριοι πολίτες είναι πως μόλις το 3% δήλωσε ως προτεραιότητα το να ξεκινήσει μια επιχείρηση και μόλις το 6% την αποταμίευση για την αφυπηρέτηση του. Επίσης σημαντικό είναι το ότι το 67% τόσο αυτών που κατοικούν σε ιδιόκτητο σπίτι όσο και αυτών που δεν έχουν ακίνητη ιδιοκτησία δηλώνουν ως προτεραιότητα την πληρωμή λογαριασμών ενώ 46% και 45% αντίστοιχα έχουν ως προτεραιότητα την αποπληρωμή των χρεών τους.

Ερ. C6: Ανεξάρτητα από το αν ψάχνετε στην πραγματικότητα για δουλειά, σε ποιο από τα παρακάτω θα δίνετε εσείς προσωπικά απόλυτη προτεραιότητα;

Περίπου ίση προτεραιότητα θα έδιναν οι Κύπριοι πολίτες στην εξεύρεση εργασίας με καλό μισθό με την εξεύρεση εργασίας η οποία θα προσφέρει ασφάλεια απασχόλησης (38% με 34% αντίστοιχα). Περίπου ένας στους τέσσερις (27%) δήλωσε ότι θα προτιμούσε μια δουλειά που θα ήταν ενδιαφέρουσα.

Η πλειοψηφία των πολιτών στην Ε.Ε. στο σύνολο της (47%) δήλωσε ότι θα έδινε προτεραιότητα σε μια δουλειά που θα προσφέρει ασφάλεια απασχόλησης. Η Κύπρος καταγράφει το τέταρτο ψηλότερο ποσοστό στην Ε.Ε.27 πολιτών που θα προτιμούσαν μια δουλειά με καλό μισθό μαζί με την Ρουμανία, με το πιο ψηλό ποσοστό να καταγράφεται στην Λιθουανία (54%). Επίσης, το πιο ψηλό ποσοστό πολιτών που δίνουν προτεραιότητα σε μια ενδιαφέρουσα δουλειά καταγράφεται στην Δανία (71%).



1.5 Προσδοκίες πολιτών

Ερ.Α3α: Τι αναμένετε για τους επόμενους 12 μήνες: Οι επόμενοι δώδεκα μήνες θα είναι καλύτεροι, χειρότεροι ή το ίδιο όσον αφορά...;

Οι περισσότεροι πολίτες που διαμένουν στις περιοχές υπό τον έλεγχο της Κυπριακής Δημοκρατίας δεν αναμένουν αλλαγές μέσα στους επόμενους δώδεκα μήνες όσον αφορά την προσωπική τους κατάσταση. Πιο συγκεκριμένα, για τη ζωή γενικά το 55% (47% Φθινόπωρο 2008) των πολιτών αναμένει ότι θα παραμείνει η ίδια, 28% ότι θα καλυτερεύσει και 14% ότι θα χειροτερέψει.

	Καλύτερη %	Χειρότερη %	Το ίδιο %	ΔΓ %
Τη ζωή σας γενικά	28	14	55	3
Την οικονομική κατάσταση στην Κύπρο	12	41	43	4
Την οικονομική κατάσταση του νοικοκυριού σας	15	23	61	1
Τις συνθήκες εργοδότησης στην Κύπρο	8	52	35	5
Τις προσωπικές σας συνθήκες εργοδότησης	12	10	60	18

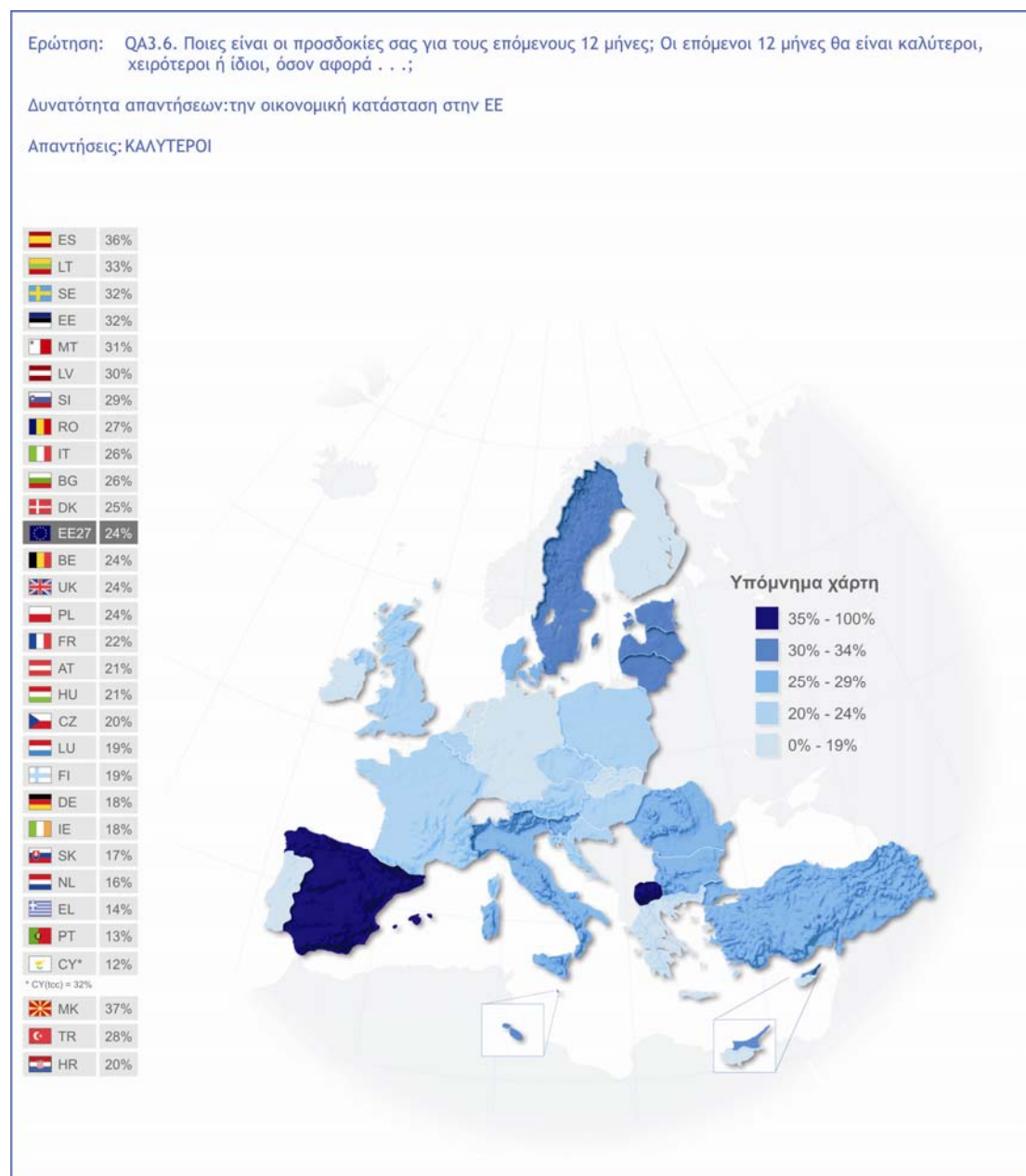
Παρατηρείται μια μικρή άνοδος από το Φθινόπωρο του 2008 σε αυτούς που πιστεύουν ότι η ζωή γενικά θα καλυτερεύσει, από το 24% στο 28%. Ταυτόχρονα παρατηρείται πτώση σε αυτούς που πιστεύουν ότι η ζωή τους γενικά θα χειροτερέψει - της τάξης του 7%.

Για την οικονομική κατάσταση του νοικοκυριού το 61% δεν προβλέπει κάποιες αλλαγές, ενώ μόλις 15% (άνοδος 6% από το Φθινόπωρο 2008) αναμένει ότι θα καλυτερεύσει. Αντίθετα, το 23% είναι απαισιόδοξο, αναμένοντας στροφή προς το χειρότερο.

Για τις προσωπικές συνθήκες εργοδότησης το 60% περιμένουν ότι θα παραμείνουν οι ίδιες ενώ αυτοί που περιμένουν ότι θα καλυτερεύσουν στο 12% καταγράφουν μια μικρή άνοδο της τάξης του 2% από το Φθινόπωρο του 2008.

Οι πλειοψηφία αναμένει ότι οι συνθήκες εργοδότησης (52%) θα χειροτερέψουν μέσα στους επόμενους 12 μήνες, ενώ το ίδιο αναμένει και το 41% για την οικονομία της χώρας. Μόνο 12% πιστεύουν ότι η οικονομία της χώρας θα βελτιωθεί, 37% πιστεύουν ότι θα παραμείνει η ίδια. Το κλίμα είναι έντονα πιο απαισιόδοξο σε σύγκριση με το Ευρωβαρόμετρο του Φθινοπώρου του 2008.

Καταγράφοντας το χαμηλότερο και πιο απαισιόδοξο ποσοστό στην Ε.Ε., μόλις το 12% των Κυπρίων πιστεύει ότι η οικονομική κατάσταση στην Ε.Ε. θα βελτιωθεί μέσα στους επόμενους 12 μήνες, ενώ το 31% πιστεύει ότι θα χειροτερέψει. Ένα σημαντικά μειωμένο 13% (Φθινόπωρο 2008 29%) δεν απάντησε ενώ το 44% πιστεύει ότι θα παραμείνει η ίδια. Όμως σε σχέση με το Φθινόπωρο του 2008, το ποσοστό με θετικές προσδοκίες αυξήθηκε κατά 4%, ενώ αυτό που περιμένει ότι η κατάσταση θα χειροτερέψει μειώθηκε από το 45% στο 31%.



Σε σχέση με τις προσδοκίες των πολιτών για την παγκόσμια οικονομία, το 40% (πτώση 14% από το Φθινόπωρο 2008) περιμένει ότι θα επιδεινωθεί ενώ μόλις το 10% αναμένει βελτίωση. Το 37% δεν αναμένει αλλαγές.

Η άνοδος στο ποσοστό αυτών που πιστεύουν ότι η κατάσταση θα παραμείνει η ίδια πιθανόν να συνδέεται με την προβολή που είχαν αυτή την περίοδο τα συντονισμένα μέτρα της διεθνούς κοινότητας κατά της παγκόσμιας οικονομικής κρίσης.

Ερ.С1а: Για κάθε μία από τις ακόλουθες προτάσεις, πείτε μου σε ποιο βαθμό συμφωνείτε ή διαφωνείτε.

Το 63% διαφωνεί πως η οικονομική ανάπτυξη πρέπει να αποτελεί προτεραιότητα της Κύπρου, ακόμη κι αν επηρεάζει το περιβάλλον (Ε.Ε.27 44%), ενώ το 83%, το τρίτο ψηλότερο ποσοστό μετά την Γαλλία και Σουηδία (84%) υποστηρίζει ότι η προστασία του περιβάλλοντος θα έπρεπε να αποτελεί προτεραιότητα για την Κύπρο, ακόμη κι αν επηρεάζει την οικονομική ανάπτυξη (Ε.Ε.27 71%).

Το 61% των Κυπρίων πολιτών πιστεύει πως ο ελεύθερος ανταγωνισμός είναι η καλύτερη εγγύηση για την οικονομική ευημερία, το όγδοο χαμηλότερο ποσοστό στην Ε.Ε.27 (65%) παρά το ότι μόλις 29% αντιτίθεται στην ιδέα. Το πιο ψηλό ποσοστό θετικής άποψης καταγράφεται ανάμεσα στις ηλικίες 40-54 (72%), με τις υπόλοιπες ηλικιακές ομάδες να κυμαίνονται μεταξύ 55% και 59%. Πιο θετικοί στην ιδέα του ελεύθερου ανταγωνισμού είναι οι Λετονοί (78%), με πιο αρνητικούς τους Φιλανδούς (38% υπέρ, 61% κατά).

Ερ.С2: Εάν οι ακόλουθες αλλαγές στον τρόπο ζωής μας επρόκειτο να γίνουν στο προσεχές μέλλον, πιστεύετε ότι αυτό θα ήταν κάτι καλό, κάτι κακό, ή ούτε καλό ούτε κακό;

Η συντριπτική πλειοψηφία των Κυπρίων (62%) πιστεύει ότι θα ήταν κάτι καλό το να δίνεται λιγότερη έμφαση στα χρήματα και στα υλικά αγαθά στο μέλλον. Μόλις το 10% διαφώνησε με την πρόταση, ενώ ο ένας στους τέσσερις (25%) πιστεύει ότι κάτι τέτοιο δεν θα ήταν ούτε καλό ούτε κακό. Στην Ε.Ε.27 το 56% θεωρεί ότι αυτό θα ήταν καλό και το 24% είναι ουδέτερο.

Επίσης, το 76% υποστηρίζει ότι θα ήταν καλό στο μέλλον να δίδεται περισσότερη έμφαση στην ανάπτυξη της τεχνολογίας, με μόνο το 6% να υποστηρίζει το αντίθετο (το πέμπτο χαμηλότερο ποσοστό στην Ε.Ε.27). Και πάλι ένα σημαντικό 15% ήταν ουδέτερο ενώ μόλις το 3% δεν απάντησε. Και εδώ το θετικό ποσοστό είναι ψηλότερο από τον μέσο όρο της Ε.Ε. (68%), ενώ το πιο ψηλό θετικό ποσοστό καταγράφεται στις Μάλτα και Ισπανία με 79%.

Ερ.С3: Σε ποια δύο από τα ακόλουθα πρέπει να δώσει έμφαση η κοινωνία μας για να αντιμετωπίσει σημαντικές παγκόσμιες προκλήσεις;

Το 62% των ερωτηθέντων πιστεύει ότι η κοινωνία θα πρέπει να δώσει έμφαση στην κοινωνική ισότητα και αλληλεγγύη, ενώ το 52% στην προστασία του περιβάλλοντος για να μπορεί να αντιμετωπίσει σημαντικές παγκόσμιες προκλήσεις. Οι πολίτες στην Ε.Ε.27 στο σύνολο έχουν ακριβώς τις ίδιες προτεραιότητες, με το 45% να υποστηρίζει την ιδέα της κοινωνικής ισότητας και αλληλεγγύης και το 36% την προστασία του περιβάλλοντος. Για τους Κύπριους, πιο μικρή σημασία έχει η πολιτισμική ποικιλομορφία και αποδοχή των άλλων (10%, Ε.Ε.27 14%).

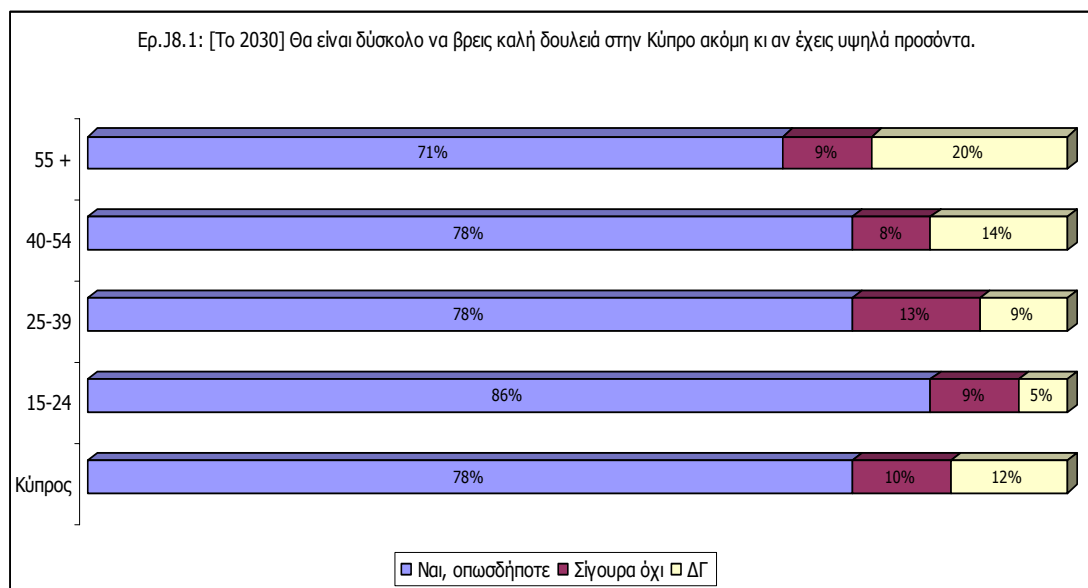
Ερ. C4: Ποια από τις ακόλουθες δηλώσεις περιγράφει καλύτερα την άποψή σας για το πώς πρέπει να αλλάξει η κοινωνία μας;

Η πλειοψηφία των πολιτών που διαμένουν στις περιοχές που ελέγχονται από την Κυβέρνηση (61%) υποστηρίζει πως οι σημαντικές αλλαγές στην κοινωνία μας πρέπει να επιτευχθούν σιγά-σιγά, ακόμη κι αν αυτή η προσέγγιση πάρει περισσότερο χρόνο. Το 32% πιστεύει πως οι σημαντικές αλλαγές στην κοινωνία μας μπορούν να επιτευχθούν μόνο με γρήγορη δράση, ακόμη κι αν αυτό σημαίνει ότι κάποιες φορές οι αλλαγές πρέπει να είναι ριζικές, ενώ μόνο το 3% απάντησε ότι δεν χρειάζονται αλλαγές. Πιο θετικοί στην γρήγορη αλλαγή είναι οι γραφειακοί υπάλληλοι (40%) και τα άτομα ηλικίας 25-33 χρονών (38%), ενώ υπέρ της αργής αλλαγής είναι τα άτομα που ολοκλήρωσαν το κατώτατο όριο εκπαίδευσης (69%).

Ερ. J8: Ας σκεφτούμε τώρα την κατάσταση της απασχόλησης στην Κύπρο το 2030. Κατά την άποψή σας, το 2030...

78% των Κυπρίων πιστεύει ότι το 2030 θα είναι δύσκολο να βρεις καλή δουλειά στη Κύπρο ακόμη και αν έχεις ψηλά προσόντα. Το ποσοστό αυτό είναι το πιο ψηλό στην Ε.Ε.27 (54%) μαζί με την Ελλάδα, αλλά είναι πιο χαμηλό από το ποσοστό αυτών που πιστεύουν ότι είναι δύσκολο τώρα να βρεις καλή δουλειά στην Κύπρο ακόμη και αν έχεις ψηλά προσόντα (85%, Ε.Ε.27 80%).

Το ότι το ποσοστό αυτό παραμένει ψηλό αντικατοπτρίζει την γνώμη των Κυπρίων ότι η διαπλοκή και το ρουσφέτι θα εξακολουθήσουν να παίζουν σημαντικό ρόλο στην αγορά εργασίας.



Επίσης, πέραν των μισών ερωτηθέντων (51%) πιστεύει πως η αλλαγή θέσης εργασίας σε τακτά χρονικά διαστήματα θα είναι απαραίτητη για να έχεις απασχόληση. Και σε αυτή την περίπτωση το ποσοστό που το πιστεύει αυτό είναι πιο ψηλό από τον μέσο όρο της Ε.Ε. (42%), αλλά και από αυτούς που πιστεύουν ότι αυτό ισχύει τώρα στην Κύπρο (34%, Ε.Ε.27 45%).

2. Κυριότερα Προβλήματα που Αντιμετωπίζει η Κύπρος και η Ε.Ε.

Ερ.Α4α: Ποια νομίζετε ότι είναι τα δύο κυριότερα θέματα που αντιμετωπίζει η Κύπρος αυτή τη στιγμή;

Τα δύο κυριότερα προβλήματα που ανησυχούν περισσότερο σήμερα τους πολίτες της Κύπρου είναι η εγκληματικότητα (41%) και η άνοδος των τιμών (34%). Για την οικονομική κατάσταση και την ανεργία απάντησαν ότι είναι το κυριότερο πρόβλημα το 30% και το 29% αντίστοιχα.

Η εγκληματικότητα καταγράφει μια σημαντική άνοδο (+16%) ενώ η άνοδος των τιμών πτώση από το Φθινόπωρο του 2008 (-12%), ενώ η ανησυχία για την οικονομική κατάσταση παραμένει αμετάβλητη. Το ποσοστό προβληματισμού για την εγκληματικότητα είναι κατά πολύ το ψηλότερο στην Ε.Ε. (όπου βρίσκεται στο 16%), το ποσοστό για την άνοδο των τιμών το τρίτο ψηλότερο στην Ε.Ε.27, ενώ για την οικονομική κατάσταση και την ανεργία το δεύτερο χαμηλότερο μετά την Πολωνία (27%) και την Μάλτα (24%) αντίστοιχα. Η ανησυχία για την ανεργία κατέγραψε μεγάλη άνοδο από το 7% το Φθινόπωρο του 2008 στο 29%. Το ποσοστό των Κυπρίων που απάντησαν αυθόρμητα "Άλλο πρόβλημα" (15%) είναι κατά πολύ το ψηλότερο της Ε.Ε..

Λαμβάνοντας υπόψη ότι το Κυπριακό πρόβλημα δεν τίθεται ως επιλογή για τους πολίτες στις περιοχές υπό τον έλεγχο της Κυπριακής Δημοκρατίας, είναι πιθανόν ότι η αυθόρμητη απάντηση "Άλλο πρόβλημα" σχετίζεται με αυτό. Ωστόσο, το ποσοστό αυτό κατέγραψε πτώση 10% από το Φθινόπωρο του 2008.

Μια σημαντική μερίδα εκφράζει επίσης προβληματισμό για την μετανάστευση (14%, αύξηση 3%), και την στέγαση (10%, πτώση 7%).

	Κύπρος %	Ε.Ε.27 %
Εγκληματικότητα	41	16
Οικονομική κατάσταση	30	42
Άνοδος των τιμών/πληθωρισμός	34	21
Φορολογία	4	7
Ανεργία	29	49
Τρομοκρατία	2	5
Άμυνα/Εξωτερικές υποθέσεις	2	1
Στέγαση	10	5
Μετανάστευση	14	9
Σύστημα ιατροφαρμακευτικής περίθαλψης	5	14
Εκπαιδευτικό σύστημα	6	7
Συντάξεις	4	9
Προστασία του περιβάλλοντος	3	5
Το περιβάλλον	2	5
Θέματα σχετικά με την ενέργεια	1	2
Άλλο (ΑΥΘΟΡΜΗΤΑ)	15	1
Κανένα	0	0
ΔΓ	1	0

Για την κατάσταση του Περιβάλλοντος στην Κύπρο το 57% (62% Φθινόπωρο 2008), πιστεύει ότι είναι καλή, εκ των οποίων το 54% βρίσκει ότι είναι μάλλον καλή. Οι Φιλανδοί (84%) είναι διαχρονικά οι πιο ικανοποιημένοι με την κατάσταση του περιβάλλοντος στην χώρα τους, ενώ οι Έλληνες (16%) οι πιο απογοητευμένοι, ενώ στην Ε.Ε.27 το 44% βρίσκει την κατάσταση καλή και το 52% κακή. (Ερ. Α2α.7)

Ερ.Α8α: Αυτή τη στιγμή, θα λέγατε ότι γενικά τα πράγματα οδεύουν προς την σωστή κατεύθυνση ή προς την λάθος κατεύθυνση ...;

Περισσότεροι από ένας στους τρεις Κύπριους πολίτες (36%) πιστεύουν ότι τα πράγματα γενικά οδεύουν προς την σωστή κατεύθυνση στην Κύπρο. Το 33% απάντησε ότι τα πράγματα οδεύουν προς την λάθος κατεύθυνση. Το ποσοστό αυτών που απάντησαν θετικά παρουσιάζει άνοδο 3% από το Φθινόπωρο του 2008 (33%).

Στην Ε.Ε.27 το 50% πιστεύουν ότι τα πράγματα στην χώρα τους οδεύουν προς την λάθος κατεύθυνση και 27% προς την σωστή. Πιο απαισιόδοξοι είναι οι Λετονοί (78%) και οι Ούγγροι (75%). Πιο αισιόδοξοι παρουσιάζονται οι κάτοικοι του Λουξεμβούργου (54%) και οι Σουηδοί (45%).

Το 36% των πολιτών (32% Φθινόπωρο 2008) πιστεύουν ότι τα πράγματα στην Ευρωπαϊκή Ένωση οδεύουν προς την σωστή κατεύθυνση. Το ποσοστό αυτό πιο πάνω από το αντίστοιχο στην Ε.Ε.27 (34%). Το 25% των Κυπρίων απάντησε ότι τα πράγματα οδεύουν προς την λάθος κατεύθυνση στην Ε.Ε., ενώ ένα πολύ σημαντικό 20% δεν απάντησε. Ποιο αισιόδοξοι παρουσιάζονται οι Βούλγαροι (56%) και πιο απαισιόδοξοι οι Γάλλοι (51%).

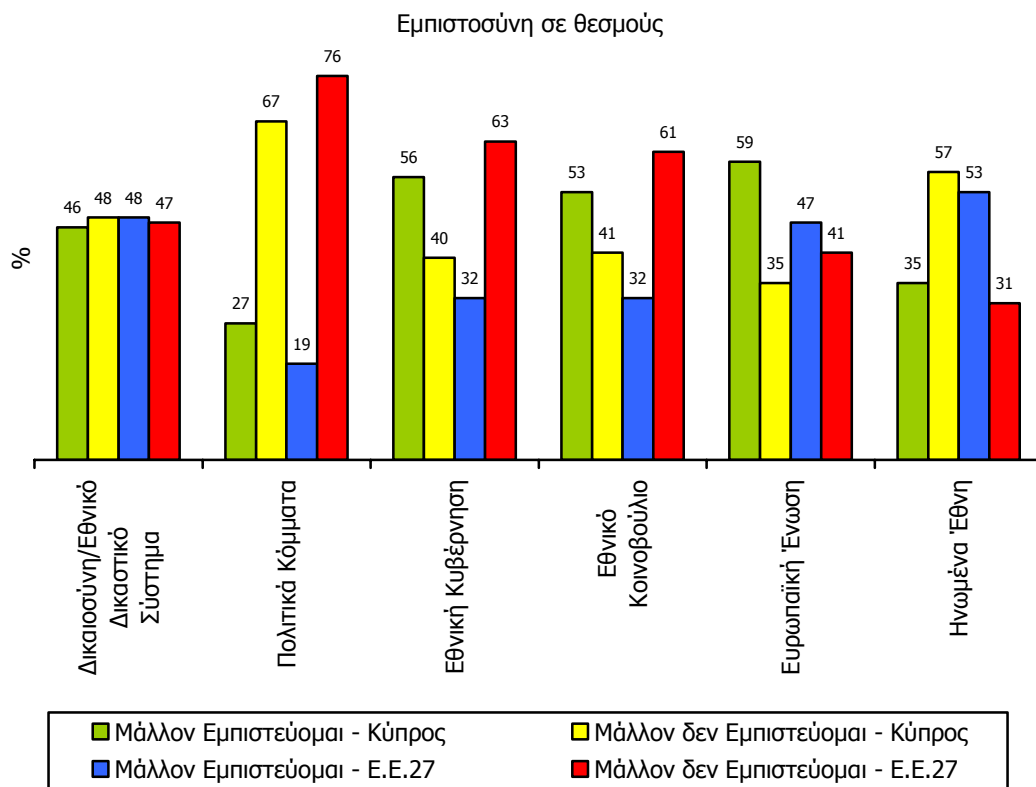
3. Εμπιστοσύνη στους Θεσμούς

Ερ.Α9: Θα ήθελα να σας υποβάλω μια ερώτηση σχετικά με το πόση εμπιστοσύνη έχετε σε ορισμένους θεσμούς. Για τον κάθε ένα από τους ακόλουθους θεσμούς, πείτε μου σας παρακαλώ εάν μάλλον να τον εμπιστεύεστε ή μάλλον δεν τον εμπιστεύεστε;

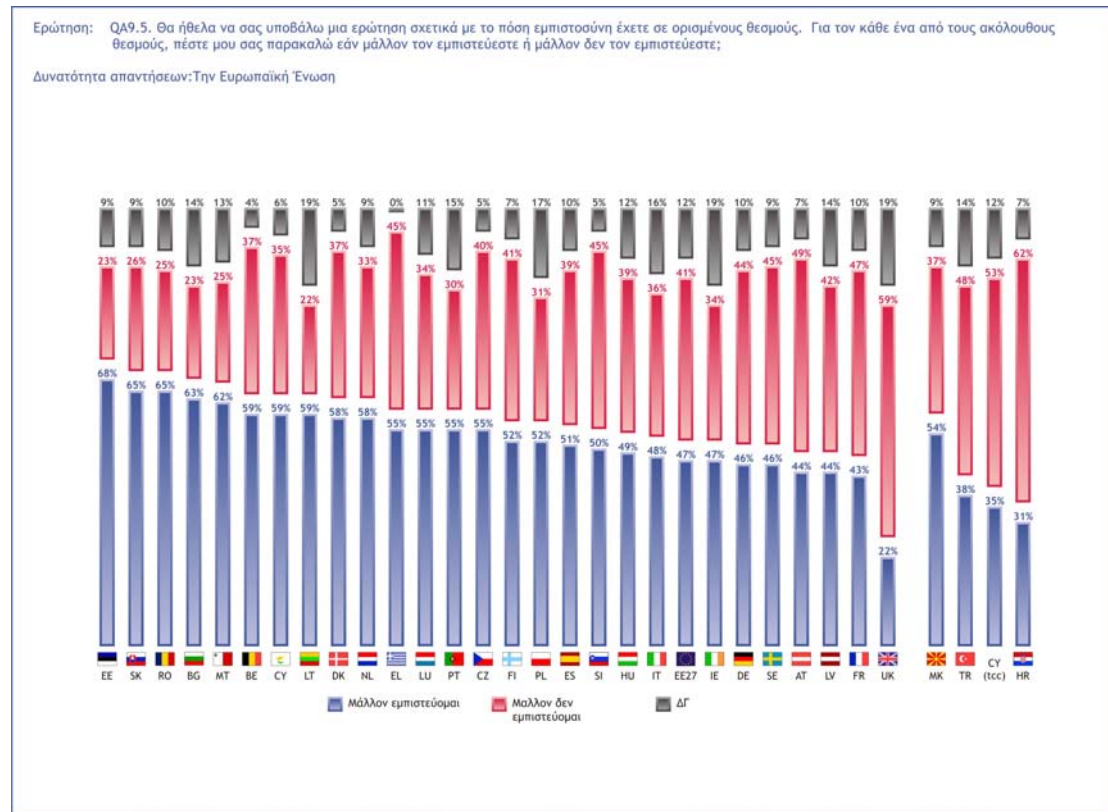
Σε σύγκριση με το Ευρωβαρόμετρο του Φθινοπώρου 2008 παρατηρείται σημαντική κάμψη στο βαθμό εμπιστοσύνης που τρέφουν οι πολίτες στην Κυπριακή Κυβέρνηση και την Κυπριακή Βουλή των Αντιπροσώπων. Η εμπιστοσύνη των πολιτών προς την Κυπριακή Κυβέρνηση παρουσιάζεται μειωμένη στο 56% (είναι η πέμπτη ψηλότερη στην Ε.Ε. μαζί με την Ολλανδία) σε σύγκριση με το προηγούμενο Ευρωβαρόμετρο του Φθινοπώρου 2008 (65%). Το πιο ψηλό ποσοστό εμπιστοσύνης προς την εθνική κυβέρνηση παρουσιάζεται στο Λουξεμβούργο με 77%.

Επίσης μειωμένη είναι και η εμπιστοσύνη προς την Κυπριακή Βουλή στο 53% (Φθινόπωρο 2008, 63%, Άνοιξη 2008 69%). Στην Ε.Ε.27 το 32% εκφράζουν εμπιστοσύνη και 61% δεν εμπιστεύονται το εθνικό τους Κοινοβούλιο.

Ο βαθμός εμπιστοσύνης των πολιτών στις περιοχές υπό τον έλεγχο της Κυπριακής Δημοκρατίας προς την Κυπριακή Κυβέρνηση, την Βουλή των Αντιπροσώπων και την Ευρωπαϊκή Ένωση είναι κατά πολύ ψηλότερος του Ευρωπαϊκού μέσου όρου.



Οι πολίτες εξακολουθούν να έχουν ψηλό βαθμό εμπιστοσύνης προς την Ευρωπαϊκή Ένωση με την πλειοψηφία των πολιτών (59%) να εμπιστεύεται την Ευρωπαϊκή Ένωση (σταθερό σε σχέση με το Φθινόπωρο του 2008 αλλά μειωμένο από το 71% της Άνοιξης 2008). Σημαντικό το ότι ο βαθμός εμπιστοσύνης προς την Ευρωπαϊκή Ένωση είναι υψηλότερος από τον μέσο όρο της Ευρωπαϊκής Ένωσης (47%).



Μικρή άνοδο (3%) παρουσιάζει ο βαθμός εμπιστοσύνης των Κυπρίων προς τον Ο.Η.Ε. σε σχέση με το Φθινόπωρο 2008. 35% δηλώνει ότι εμπιστεύεται τον Ο.Η.Ε., 57% ότι δεν τον εμπιστεύεται (59% Φθινόπωρο 2008) και 8% δεν απαντά (9% Φθινόπωρο 2008). Στο σύνολο της Ε.Ε.27 η Κύπρος κατατάσσεται προτελευταία στο βαθμό εμπιστοσύνης προς τον Ο.Η.Ε. συμπτωματικό ίσως της απογοήτευσης από την μη επίτευξη προόδου στις συνομιλίες για το Κυπριακό. Τα πιο ψηλά ποσοστά εμπιστοσύνης προς τον Ο.Η.Ε. καταγράφονται στην Φιλανδία (78%), την Δανία (75%) και την Σουηδία (74%), με τον μέσο κοινοτικό όρο να βρίσκεται στο 53%.

Μόλις το 27% (Φθινόπωρο 2008 29%) των Κυπρίων εμπιστεύονται τα πολιτικά κόμματα με 67% να δηλώνουν ότι δεν τα εμπιστεύονται. Το πιο ψηλό ποσοστό εμπιστοσύνης προς τα κόμματα κράτους μέλους της Ε.Ε. εντοπίζεται στην Δανία με ποσοστό 58%, που μαζί με το Λουξεμβούργο (50%) είναι οι μόνες με την πλειοψηφία να εμπιστεύεται τα εθνικά κόμματα. Το πιο χαμηλό ποσοστό καταγράφεται στην Λετονία, όπου μόνο το 5% εμπιστεύεται τα κόμματα. Ο μέσος όρος στην Ε.Ε.27 είναι μόλις 19%.

Η πλειοψηφία των πολιτών που διαμένουν στις περιοχές που ελέγχονται από την Κυπριακή Δημοκρατία δεν εμπιστεύονται το σύστημα δικαιοσύνης. Το 46% εξακολουθεί να εμπιστεύεται την δικαιοσύνη και το κυπριακό δικαστικό σύστημα, καταγράφοντας μια πτώση 13 μονάδων από το 59% του Φθινοπώρου 2008.

Επίσης, οι μισοί Κύπριοι (51%) πιστεύουν ότι το κράτος παρεμβαίνει σε υπερβολικό βαθμό στην ζωή τους με το 46% να πιστεύει το αντίθετο. Το πιο ψηλό ποσοστό στην Ε.Ε.27 καταγράφεται στην Ουγγαρία (75%) και το πιο χαμηλό στην Φιλανδία (38%), με τον μέσο όρο της Ε.Ε. στο 61%. (Ερ.С1а.1)

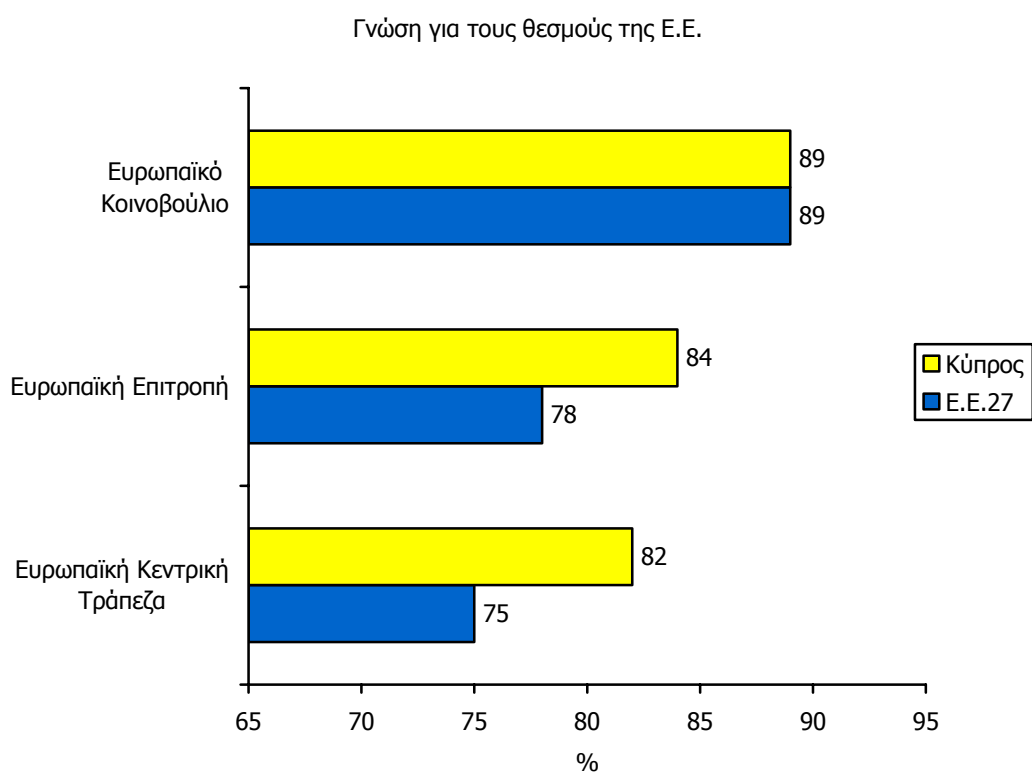
4. Απόψεις Πολιτών για την Ευρωπαϊκή Ένωση

4.1 Γνώση για τους θεσμούς της Ευρωπαϊκής Ένωσης

Ερ.Α13: Έχετε ακούσει για... (κατάλογος θεσμικών οργάνων της Ε.Ε.)

Σε απόλυτη πλειοψηφία οι πολίτες των περιοχών υπό τον έλεγχο της Κυπριακής Δημοκρατίας έχουν ακούσει για το Ευρωπαϊκό Κοινοβούλιο (89%, αύξηση 3% από το Φθινόπωρο 2008), την Ευρωπαϊκή Επιτροπή (84%, αναλλοίωτο από το Φθινόπωρο 2008), και για την Ευρωπαϊκή Κεντρική Τράπεζα (82%, αύξηση 3% από το Φθινόπωρο 2008).

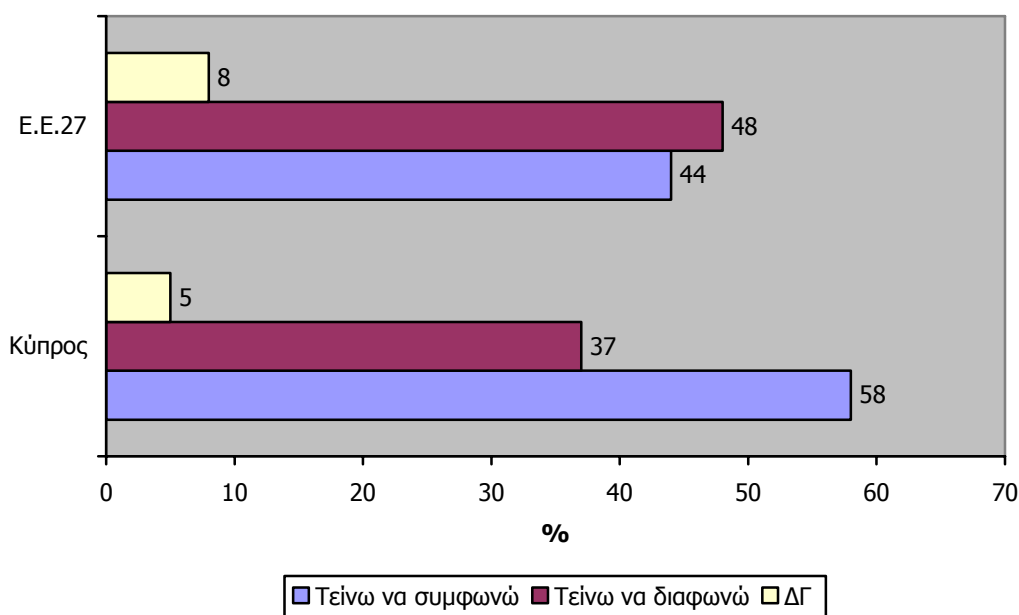
Για όλα τα θεσμικά όργανα της Ε.Ε. για τα οποία ερωτήθηκαν, εκτός για το Ευρωπαϊκό Κοινοβούλιο, ο βαθμός γνώσης των πολιτών της Κύπρου είναι ψηλότερος του μέσου όρου του συνόλου των κρατών μελών.



Ερ.Α12α.5: Παρακαλώ πείτε μου για την κάθε δήλωση αν τείνετε να συμφωνείτε ή τείνετε να διαφωνείτε - Καταλαβαίνω πως λειτουργεί η Ευρωπαϊκή Ένωση.

Το 58% των Κυπρίων (-1%) δηλώνει ότι καταλαβαίνει πως λειτουργεί η Ευρωπαϊκή Ένωση. Πιο ψηλό ποσοστό κατανόησης παρουσιάζουν τα άτομα που θεωρούν ότι είναι πιο ψηλού κοινωνικού επιπέδου (79%), άτομα σε διευθυντικές θέσεις (77%), και άτομα με πιο ψηλό μορφωτικό επίπεδο (71%). Στην Ε.Ε.27 το 44% απάντησε ότι καταλαβαίνει πως λειτουργεί η Ευρωπαϊκή Ένωση, ενώ το 48% ότι δεν καταλαβαίνει. Η Κύπρος κατέχει την δεύτερη θέση στην Ε.Ε.27 με δεδηλωμένα ποσοστά αντίληψης της λειτουργίας της Ε.Ε., με πρώτη τη Πολωνία με 59%.

Καταλαβαίνω πως λειτουργεί η Ευρωπαϊκή Ένωση



Σε ερώτηση αν διάβασαν πρόσφατα στις εφημερίδες ή άκουσαν στο ραδιόφωνο ή στην τηλεόραση ή είδαν στο διαδίκτυο οτιδήποτε σχετικά με την προεδρία του Συμβουλίου της Ευρωπαϊκής Ένωσης από την Σουηδία το δεύτερο εξάμηνο του 2009, οι Κύπριοι, καθώς και οι Ευρωπαίοι πολίτες στο σύνολο τους δεν παρουσιάζονται επαρκώς ενημερωμένοι. Μόλις 32% του δείγματος απάντησε ότι γνωρίζει για την προεδρία της Σουηδίας ενώ το 68% απάντησε αρνητικά. Το αντίστοιχο θετικό ποσοστό στην Ε.Ε.27 είναι 21%. Η Σουηδία καταγράφει το πιο ψηλό ποσοστό σε θετικές απαντήσεις (83%), με την Σλοβενία (58%) και την Φινλανδία (53%) τις μόνες άλλες χώρες στις οποίες πέραν του 50% απάντησε θετικά. Οι πολίτες στο Ηνωμένο Βασίλειο είναι οι λιγότερο ενημερωμένοι με μόλις 7% να απαντά ότι γνωρίζει για την ανάληψη της προεδρίας του Συμβουλίου της Ευρωπαϊκής Ένωσης από την Σουηδία. (Ερ.Α21)

Ωστόσο, σε ερώτηση αν διάβασαν πρόσφατα στις εφημερίδες ή άκουσαν στο ραδιόφωνο ή στην τηλεόραση ή είδαν στο διαδίκτυο οτιδήποτε σχετικά με την προεδρία του Συμβουλίου της Ευρωπαϊκής Ένωσης από την Τσεχία κατά το πρώτο εξάμηνο του 2009 οι Κύπριοι, καθώς και οι Ευρωπαίοι πολίτες στο σύνολο τους, παρουσιάζονται πιο ενημερωμένοι. Το 47% (Φθινόπωρο 2008 14%) του δείγματος απάντησε ότι γνωρίζει για την προεδρία της Τσεχίας ενώ το 52% απάντησε αρνητικά. Το αντίστοιχο θετικό ποσοστό στην Ε.Ε.27 είναι 34% (Φθινόπωρο 2008 19%). Η Τσεχία καταγράφει το πιο ψηλό ποσοστό σε θετικές απαντήσεις (84%) ενώ το Ηνωμένο Βασίλειο το χαμηλότερο με μόλις 13%. (Ερ.Α19)

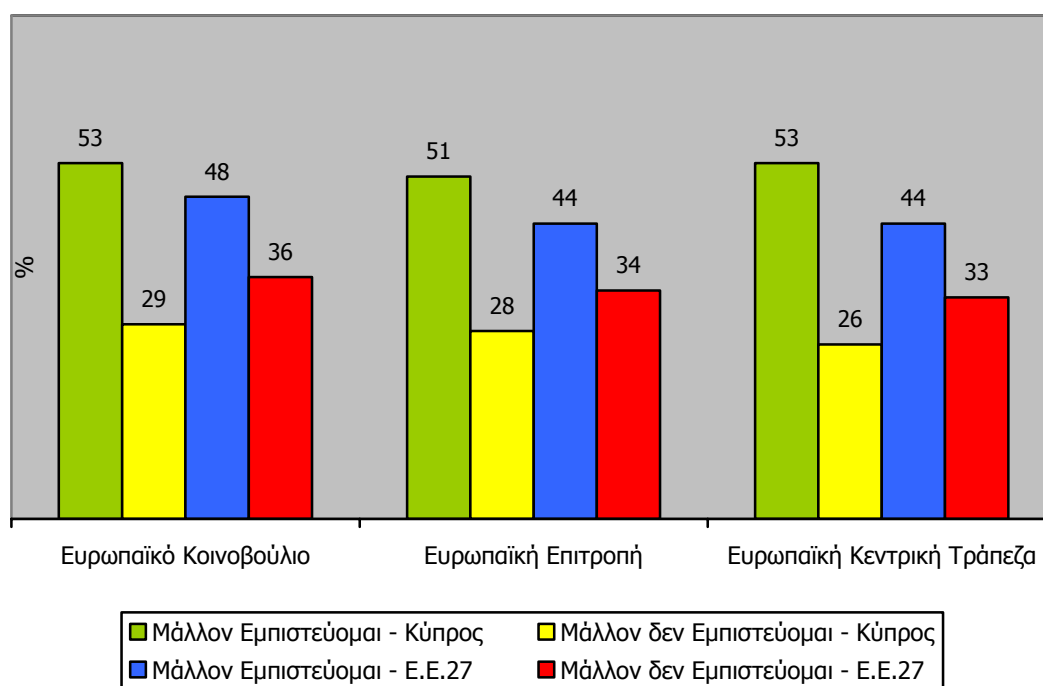
4.2 Εμπιστοσύνη στους Ευρωπαϊκούς θεσμούς

Ερ.Α14: Για το καθένα από τα ακόλουθα, πείτε μου σας παρακαλώ αν τείνετε να το εμπιστευέστε ή τείνετε να μην το εμπιστευέστε;

Οι πολίτες στις περιοχές υπό τον έλεγχο της Κυπριακής Δημοκρατίας στην πλειοψηφία τους εξακολουθούν να εμπιστεύονται τους βασικούς θεσμούς της Ευρωπαϊκής Ένωσης με διακυμάνσεις από το προηγούμενο Ευρωβαρόμετρο που κυμαίνονται από -4% μέχρι -10% στην εμπιστοσύνη για τα θεσμικά όργανα:

Την εμπιστοσύνη του προς το Ευρωπαϊκό Κοινοβούλιο εκφράζει το 53% των πολιτών (πτώση 10% από το 71.1 κύμα του Ευρωβαρόμετρου στις αρχές του 2009), προς την Ευρωπαϊκή Επιτροπή το 51% (πτώση 8%), και προς την Ευρωπαϊκή Κεντρική Τράπεζα το 53% (πτώση 4%). Παρά ταύτα, γενικά, τα ποσοστά ικανοποίησης των Κυπρίων είναι ψηλότερα από τον μέσο όρο στην Ε.Ε.27. Στην εμπιστοσύνη που δείχνουν οι Κύπριοι προς την Ευρωπαϊκή Κεντρική Τράπεζα η Κύπρος κατατάσσεται ενδέκατη ψηλότερη στην Ε.Ε.27 και είναι πιο ψηλή από την εμπιστοσύνη που δείχνουν οι πολίτες στα μέλη της Ευρωζώνης (48%), προς το Ευρωπαϊκό Κοινοβούλιο δέκατη έκτη ψηλότερη, και προς την Ευρωπαϊκή Επιτροπή δωδέκατη ψηλότερη.

Εμπιστοσύνη σε θεσμούς της Ε.Ε.



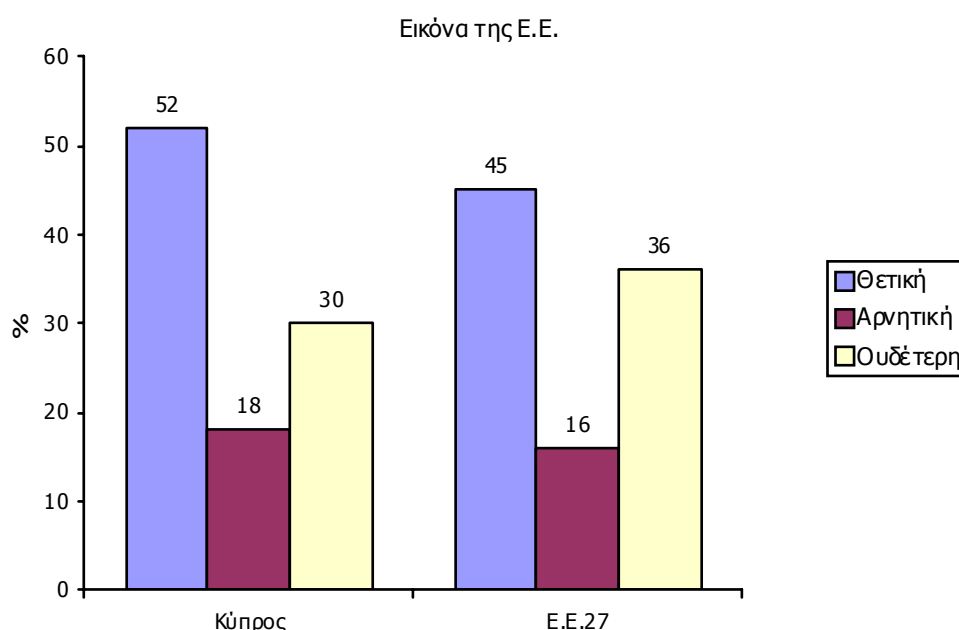
Η πολύ μεγάλη πτώση στο ποσοστό αυτών που εμπιστεύονται το Ευρωπαϊκό Κοινοβούλιο πιθανόν να έχει άμεση σχέση με την παρατεταμένη προεκλογική εκστρατεία για τις Ευρωεκλογές, ενώ η μικρή σχετικά πτώση στην εμπιστοσύνη προς την Ευρωπαϊκή Κεντρική Τράπεζα με το γεγονός ότι δεν παρουσιάστηκαν προβλήματα στην Κύπρο από την παγκόσμια οικονομική κρίση συγκρίσιμα με αυτά σε άλλες οικονομίες της Ευρωζώνης.

4.3 Εικόνα της Ευρωπαϊκής Ένωσης

Ερ.Α10: Γενικά έχετε μια πολύ θετική, σχετικά θετική, ουδέτερη, σχετικά αρνητική ή πολύ αρνητική εικόνα/γνώμη για την Ευρωπαϊκή Ένωση;

Οι μισοί πολίτες (52%) δηλώνουν ότι έχουν μια θετική εικόνα για την Ευρωπαϊκή Ένωση. Το ποσοστό με θετική άποψη είναι ψηλότερο του ποσοστού που πιστεύουν ότι η συμμετοχή της Κύπρου είναι ένα 'καλό πράγμα' (47%) αλλά χαμηλότερο από το ποσοστό που πιστεύουν ότι γενικά η χώρα έχει ωφεληθεί από την ένταξη (54%) και από αυτών που εμπιστεύονται την Ε.Ε. (59%).

Από το 52%, 14 μονάδες έχουν πολύ θετική εικόνα για την Ε.Ε. (Φθινόπωρο 2008 11%) και 38 μονάδες σχετικά θετική εικόνα (Φθινόπωρο 2008 39%). 30% των ερωτηθέντων είναι ουδέτεροι, 15% έχουν σχετικά αρνητική εικόνα και 3% πολύ αρνητική.



Η θετική εικόνα της Ευρωπαϊκής Ένωσης είναι πιο έντονη μεταξύ των πολιτών των περιοχών υπό τον έλεγχο της Κυπριακής Δημοκρατίας σε σύγκριση με το μέσο όρο του συνόλου των κρατών μελών (45%). Επίσης, αξίζει να αναφερθεί ότι η Κύπρος βρίσκεται στην έβδομη θέση (από την 10^η το Φθινόπωρο του 2008, 5^η την Άνοιξη του 2008 και την 14^η το Φθινόπωρο του 2007) από πλευράς θετικής εικόνας για την Ευρωπαϊκή Ένωση.

Ερ.Α11: Τι σημαίνει για σας προσωπικά η Ευρωπαϊκή Ένωση;

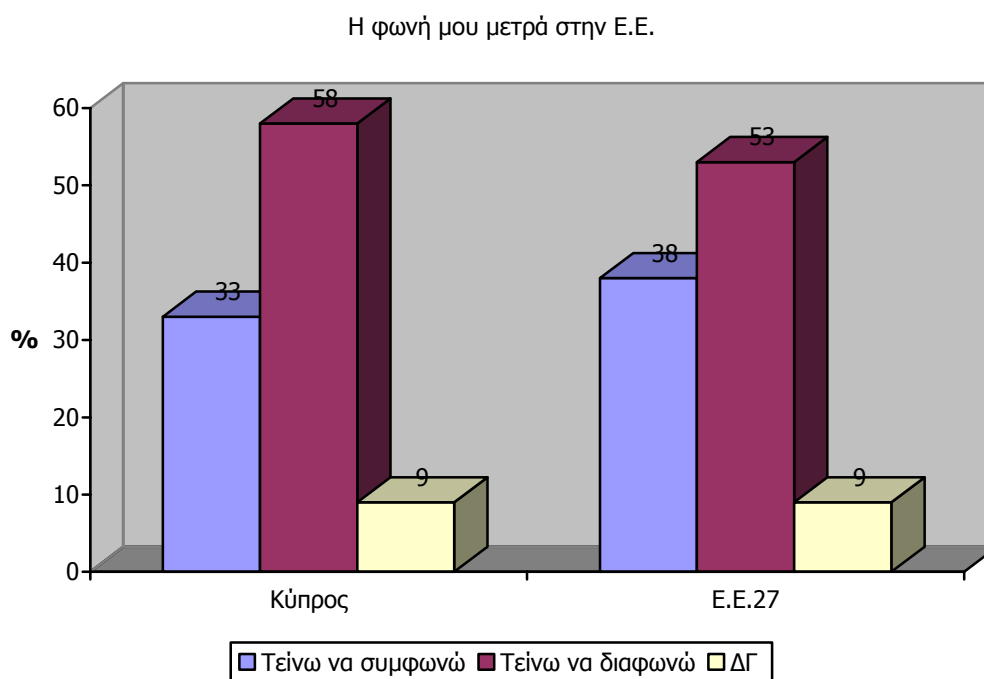
Για την πλειοψηφία των ερωτηθέντων (62%) η Ε.Ε. σημαίνει ελευθερία ταξιδιών, σπουδών και εργασίας οπουδήποτε στην Ε.Ε.. Ακολουθούν η ειρήνη και η δημοκρατία για το 42%, αλλά και η περισσότερη εγκληματικότητα για το 38%. Στην Ε.Ε.27 στο σύνολο της η Ε.Ε. σημαίνει ελευθερία ταξιδιών, σπουδών και εργασίας οπουδήποτε στην Ε.Ε. (42%), ακολουθούμενη από το Ευρώ (33%).

	Κύπρος %	Ε.Ε.27 %
Ειρήνη	42	25
Οικονομική ευημερία	17	16
Δημοκρατία	42	22
Κοινωνική προστασία	36	10
Ελευθερία ταξιδιών, σπουδών και εργασίας οπουδήποτε στην Ε.Ε.	62	42
Ποικιλία κουλτουρών	32	19
Δυνατότερη φωνή στην υφήλιο	25	23
Ευρώ	36	33
Ανεργία	27	13
Γραφειοκρατία	8	19
Σπατάλη λεφτών	14	20
Απώλεια της πολιτιστικής μας ταυτότητας	21	10
Περισσότερη εγκληματικότητα	38	11
Ανεπαρκής έλεγχος των εξωτερικών συνόρων	19	12
Άλλο (ΑΥΘΟΡΜΗΤΑ)	0	1
ΔΓ	1	4

Ερ.Α12α: Παρακαλώ πείτε μου για την κάθε δήλωση αν τείνετε να συμφωνείτε ή τείνετε να διαφωνείτε....

Γενικά πιο αρνητικοί είναι οι Κύπριοι προς την στάση της Ε.Ε. τόσο προς αυτούς προσωπικά όσο και προς την Κύπρο. 33% (+2% από το Φθινόπωρο του 2008) του δείγματος πιστεύουν ότι η φωνή τους μετρά στην Ε.Ε., ποσοστό αρκετά χαμηλότερο από τον μέσο όρο της Ε.Ε.27 (38%). Το οριακά ψηλότερο ποσοστό που καταγράφεται στην Κύπρο και η αύξηση 8% για την Ε.Ε. στο σύνολο της πιθανόν να σχετίζεται με τις Ευρωεκλογές του Ιουνίου.

Σημαντικό το ότι η πλειοψηφία των Κυπρίων (52%) δεν πιστεύει πως η φωνή τους μετρά στην Κύπρο.



Σε αντίθεση, πολύ περισσότεροι Κύπριοι (58%) πιστεύουν ότι η φωνή της Κύπρου μετρά στην Ε.Ε., το οποίο είναι το ένατο ψηλότερο ποσοστό με τον μέσο όρο να βρίσκεται στο 53% και το ψηλότερο ποσοστό να καταγράφεται στην Λετονία (78%). Ωστόσο, μόλις 37% πιστεύουν ότι τα συμφέροντα της Κύπρου λαμβάνονται σοβαρά υπόψη από την Ε.Ε. (Μέσος όρος Ε.Ε.27 44%).

Επίσης, το 53% των ερωτηθέντων απάντησε ότι νιώθει ότι είναι πιο σταθεροί οικονομικά διότι η Κύπρος είναι μέλος της Ευρωζώνης, με τον μέσο όρο στην Ευρωζώνη να βρίσκεται στο 49%. Το ποσοστό που καταγράφεται στην Κύπρο είναι μόλις το ενδέκατο ανάμεσα σε 16 χώρες, με το πιο ψηλό να καταγράφεται στην Ολλανδία με 72%.

Ερ.Α17: Χρησιμοποιώντας κλίμακα από το 1 μέχρι το 10, πως θα κρίνατε την απόδοση της Ευρωπαϊκής Ένωσης σε κάθε ένα από τους ακόλουθους τομείς; Το '1' σημαίνει ότι η απόδοση της Ευρωπαϊκής Ένωσης σε συγκεκριμένο τομέα δεν είναι "καθόλου ικανοποιητική" και το '10' σημαίνει ότι η απόδοση της είναι "πολύ ικανοποιητική"

Για όλα τα θέματα για τα οποία ρωτήθηκαν, η πλειοψηφία των Κυπρίων βρίσκει την απόδοση της Ε.Ε. αρκετά ικανοποιητική και ικανοποιητική. Η πιο χαμηλή μέση βαθμολογία καταγράφεται για απόδοση της Ε.Ε. στην καταπολέμηση της ανεργίας (4.0/10, Ε.Ε.27 3.9/10), με την πιο ψηλή να καταγράφεται για την απόδοση της Ε.Ε. στην συνεργασία στον τομέα της έρευνας και της καινοτομίας και στην διασφάλιση της ασφάλειας των τροφίμων (7.2/10).

Για τα μόνα θέματα για τα οποία η μέση βαθμολογία στην Ε.Ε.27 είναι ψηλότερη από ότι στην Κύπρο είναι στην καταπολέμηση του οργανωμένου εγκλήματος και στην καταπολέμηση της τρομοκρατίας.

Αξίζει να σημειώσουμε ότι το ποσοστό των Κυπρίων που βρίσκει την απόδοση της Ε.Ε. αρκετά ικανοποιητική και ικανοποιητική στην καταπολέμηση του οργανωμένου εγκλήματος (73%) είναι πολύ ψηλότερη από το ποσοστό για το οποίο η Ε.Ε. σημαίνει περισσότερη εγκληματικότητα (Ερ.Α11, 38%).

	Μη ικανοποιητική %	Αρκετά ικανοποιητική %	Ικανοποιητική %	Μέση βαθμολογία (Ε.Ε.27)
Καταπολέμηση της ανεργίας	37	56	4	4.0 (3.9)
Προστασία των κοινωνικών δικαιωμάτων	16	54	27	5.8 (4.8)
Διασφάλιση της οικονομικής ανάπτυξης	19	59	19	5.4 (4.6)
Καταπολέμηση του οργανωμένου εγκλήματος	24	60	13	4.9 (5.0)
Καταπολέμηση της τρομοκρατίας	23	55	15	5.1 (5.3)
Διασφάλιση της ασφάλειας των τροφίμων	6	37	55	7.2 (5.3)
Προστασία του περιβάλλοντος	7	39	51	7.0 (5.2)
Πρόληψη σοβαρών προβλημάτων υγείας	8	47	39	6.7 (5.2)
Ίση μεταχείριση ανδρών και γυναικών	8	38	50	7.1 (5.5)
Προστασία της γεωργίας	10	50	34	6.4 (4.9)
Πρωώθηση της δημοκρατίας και της ειρήνης στον κόσμο	12	41	44	6.6 (5.6)
Συνεργασία στον τομέα της έρευνας και της καινοτομίας	5	35	49	7.2 (5.7)
Διασφάλιση της συνεχούς παροχής ενέργειας	5	42	40	7.0 (5.4)

4.4 Θέση για την συμμετοχή της Κύπρου στην Ευρωπαϊκή Ένωση

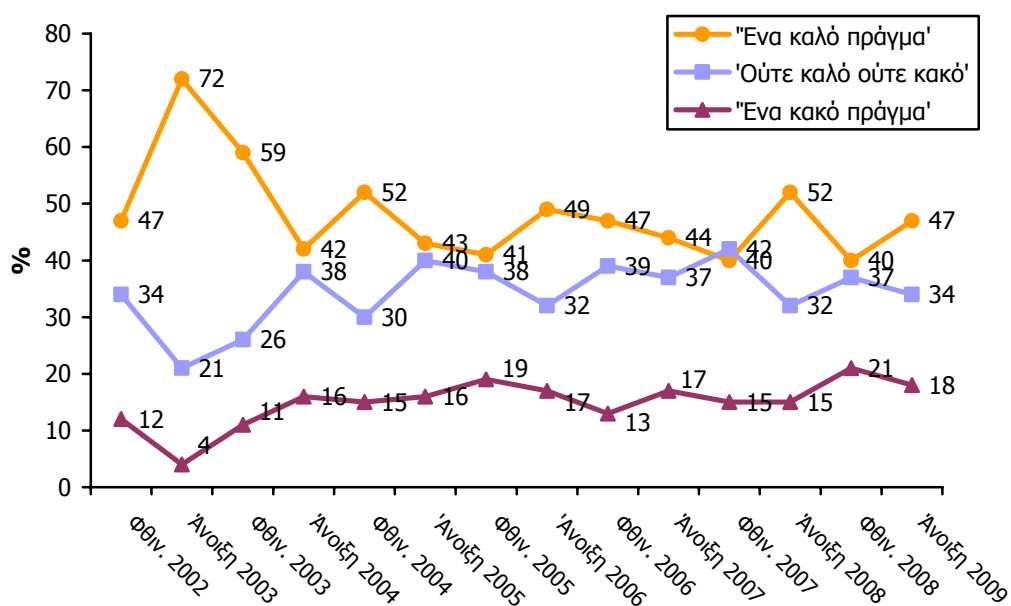
Ερ.Α6α: Γενικά νομίζετε, το γεγονός ότι η Κύπρος είναι μέλος της Ευρωπαϊκής Ένωσης είναι...;

Η πλειοψηφία των πολιτών που διαμένουν στις περιοχές τις ελεγχόμενες από την Κυπριακή Δημοκρατία εξακολουθούν να βλέπουν την συμμετοχή της Κύπρου στην Ευρωπαϊκή Ένωση ως κάτι θετικό (47%), με μια αύξηση 7% να καταγράφεται από το Ευρωβαρόμετρο του Φθινοπώρου 2008. Το 34% το θεωρεί ούτε θετικό ούτε αρνητικό ενώ το 18% (-3%) το θεωρεί αρνητικό.

Το ποσοστό με θετική άποψη είναι αυξημένο σε σύγκριση με το Ευρωβαρόμετρο του Φθινοπώρου του 2008, το χαμηλότερο ποσοστό που έχει καταγραφεί από την ένταξη της Κύπρου το 2004.

Η Κύπρος κατατάσσεται έβδομη από το τέλος μεταξύ των 27 χωρών μελών στα ποσοστά θετικής άποψης για τη συμμετοχή της χώρας στην Ευρωπαϊκή Ένωση (Κύπρος 47%, Ε.Ε.27 53%).

Γνώμη για την ένταξη της Κύπρου



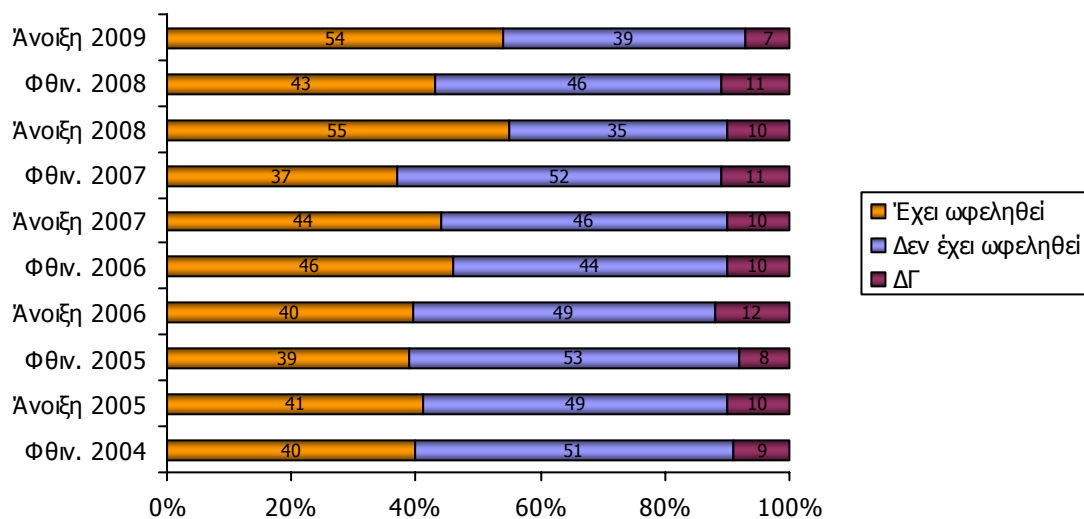
4.5 Οφέλη από την συμμετοχή της Κύπρου στην Ευρωπαϊκή Ένωση

Ερ.Α7α: Λαμβάνοντας όλα υπόψη, θα λέγατε ότι η Κύπρος έχει γενικώς ωφεληθεί ή όχι από την ένταξη της στην Ευρωπαϊκή Ένωση;

Αύξηση 11% από το Φθινόπωρο του 2008, αλλά πτώση 5% από την αρχή του χρόνου, παρουσιάζει το ποσοστό που πιστεύει ότι η Κύπρος γενικά έχει αποκομίσει οφέλη από την ένταξη στην Ευρωπαϊκή Ένωση:

54% των πολιτών πιστεύουν ότι η Κύπρος έχει ωφεληθεί από την ένταξη στην Ευρωπαϊκή Ένωση. Το ποσοστό αυτό είναι ελαφρώς πιο κάτω από τον μέσο όρο της Ε.Ε.27 (56%). Η Κύπρος καταγράφει το όγδοο χαμηλότερο ποσοστό στην Ε.Ε.27 μαζί με την Γαλλία. Το ποσοστό αυτό είναι μεγαλύτερο από το ποσοστό που πιστεύει ότι η Κύπρος δεν έχει ωφεληθεί από την ένταξη της στην Ε.Ε., που βρίσκεται στο 39%, κάτω κατά 7% από το 46% του Φθινοπώρου 2008.

Όφελος από ένταξη στην Ε.Ε.



5. Ευρωπαϊκή Πολιτική και Ενοποίηση

5.1 Αντίληψη για την Ευρωπαϊκή πολιτική και ενοποίηση

Ερ.Α15: Ποια είναι η γνώμη σας για κάθε μια από τις ακόλουθες δηλώσεις; Σας παρακαλώ πείτε μου για την κάθε δήλωση κατά πόσο είστε υπέρ ή κατά;

67% των πολιτών τάσσονται υπέρ της Ευρωπαϊκής Νομισματικής Ένωσης με ένα κοινό νόμισμα το Ευρώ. Το ποσοστό είναι ψηλότερο από τον μέσο όρο στην Ε.Ε.27 (61%) και παρουσιάζει αύξηση 9% από τα επίπεδα του Φθινοπώρου 2008. Είναι όμως οριακά πιο χαμηλό από τον μέσο όρο της Ευρωζώνης (69%).

Το 55% (πτώση 1% από το Φθινόπωρο 2008) των Κυπρίων πολιτών είναι υπέρ της περαιτέρω διεύρυνσης της Ευρωπαϊκής Ένωσης με το 30% εναντίον. Η Κύπρος βρίσκεται στην ένατη θέση (από την ενδέκατη το Φθινόπωρο του 2008) όσο αφορά την υποστήριξη της διεύρυνσης, με πρώτη την Πολωνία με 69% υπέρ και τελευταία την Αυστρία με 25% υπέρ, και με το αντίστοιχο ποσοστό στο σύνολο των κρατών μελών να είναι 43% υπέρ και 46% κατά.

Το 48% των Κυπρίων είναι υπέρ της ταχύτητας οικοδόμησης της Ευρώπης να είναι πιο μεγάλη σε μια ομάδα χωρών από ότι στις άλλες χώρες. 23% είναι αντίθετοι, ενώ ένα σημαντικό 29% δεν απάντησε. Ο Ευρωπαϊκός μέσος όρος είναι 39% υπέρ, ενώ το πιο ψηλό ποσοστό καταγράφεται στην Εσθονία (69%).

	Κύπρος %	Ε.Ε. 27 %
Μια Ευρωπαϊκή Νομισματική Ένωση με ένα κοινό νόμισμα το Ευρώ	67	61
Περαιτέρω διεύρυνση της Ε.Ε. για να συμπεριλάβει άλλες χώρες τα επόμενα χρόνια	55	43
Η ταχύτητα οικοδόμησης της Ευρώπης να είναι πιο μεγάλη σε μια ομάδα χωρών από ότι στις άλλες χώρες	48	39

Ερ.Α16: Για κάθε ένα από τους ακόλουθους τομείς, παρακαλώ πείτε μου εάν πιστεύετε ότι θα έπρεπε να λαμβάνονται περισσότερες αποφάσεις σε Ευρωπαϊκό επίπεδο ή αντίθετα θα έπρεπε να λαμβάνονται λιγότερες αποφάσεις σε Ευρωπαϊκό επίπεδο;

Η Κύπρος καταγράφει το πιο ψηλό ποσοστό υποστήριξης ανάμεσα στους πολίτες των 27 κρατών μελών της Ε.Ε. στο περισσότερες αποφάσεις να λαμβάνονται σε ευρωπαϊκό επίπεδο. Μόνο στο ερώτημα για την καταπολέμηση του οργανωμένου εγκλήματος η Κύπρος παρουσιάζει το ίδιο επίπεδο υποστήριξης με άλλο κράτος μέλος, την Ολλανδία.

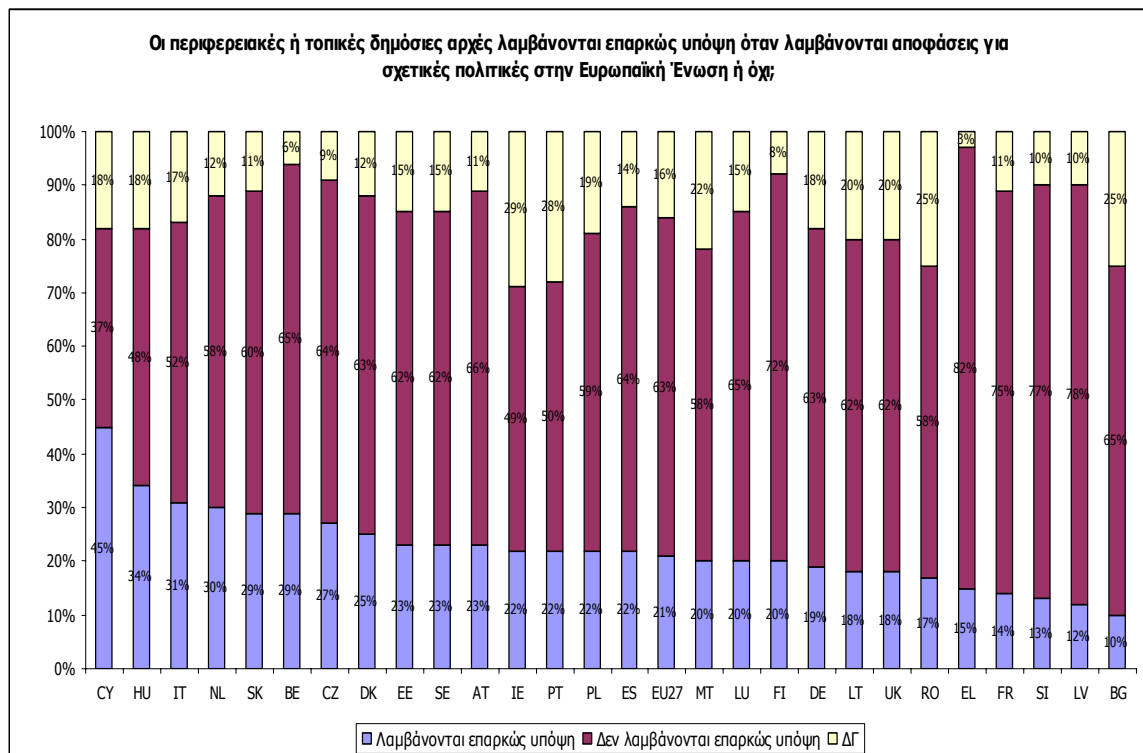
	Περισσότερες αποφάσεις σε ευρωπαϊκό επίπεδο %	Λιγότερες αποφάσεις σε ευρωπαϊκό επίπεδο %	Δεν χρειάζεται καμία αλλαγή (ΑΥΘΟΡΜΗΤΑ) %	ΔΓ %
Την καταπολέμηση της ανεργίας	84	13	1	2
Την προστασία των κοινωνικών δικαιωμάτων	89	9	0	2
Τη διασφάλιση της οικονομικής ανάπτυξης	90	7	1	2
Την καταπολέμηση του οργανωμένου εγκλήματος	90	7	1	2
Την καταπολέμηση της τρομοκρατίας	91	6	1	2
Τη διασφάλιση της ασφάλειας των τροφίμων	94	3	1	2
Την προστασία του περιβάλλοντος	94	3	1	2
Την πρόληψη σοβαρών προβλημάτων υγείας	95	3	0	2
Την ίση μεταχείριση αντρών και γυναικών	89	7	2	2
Την προστασία της γεωργίας	89	7	1	3
Την προώθηση της δημοκρατίας και της ειρήνης στον κόσμο	94	3	1	2
Τη συνεργασία στον τομέα της έρευνας και της καινοτομίας	93	3	1	3
Τη διασφάλιση της συνεχούς παροχής ενέργειας	92	4	1	3

Ωστόσο, μόλις το 14% των Κυπρίων πολιτών έχει την άποψη ότι το Ευρωπαϊκό επίπεδο δημοσίων αρχών είναι αυτό που έχει την μεγαλύτερη επίδραση στις συνθήκες διαβίωσης τους. Η πλειοψηφία (54%) πιστεύει ότι οι αρχές σε εθνικό επίπεδο είναι αυτές με την μεγαλύτερη επίδραση, ενώ το 26% πιστεύει ότι αυτές είναι οι αρχές σε περιφερειακό ή τοπικό επίπεδο. (Ερ.Γ1)

Στην Ε.Ε.27 το 13% πιστεύει ότι την μεγαλύτερη επίδραση έχουν οι αρχές σε Ευρωπαϊκό επίπεδο, το 46% σε εθνικό επίπεδο, και το 34% σε περιφερειακό ή τοπικό επίπεδο. Το πιο ψηλό ποσοστό πολιτών που πιστεύουν ότι οι δημόσιες αρχές σε Ευρωπαϊκό επίπεδο είναι αυτές που έχουν την μεγαλύτερη επίδραση στις συνθήκες διαβίωσης τους καταγράφεται στην Ελλάδα με μόλις 21%.

Ερ.Γ2: Κατά την άποψή σας, οι περιφερειακές ή τοπικές δημόσιες αρχές λαμβάνονται επαρκώς υπόψη όταν λαμβάνονται αποφάσεις για σχετικές πολιτικές στην Ευρωπαϊκή Ένωση ή όχι;

Το 45% των ερωτηθέντων στις περιοχές που ελέγχονται από την Κυπριακή Δημοκρατία, πολύ μεγαλύτερο ποσοστό από τον μέσο όρο της Ε.Ε. (21%) αλλά και από την αμέσως επόμενη χώρα (Ουγγαρία 34%), πιστεύουν ότι οι περιφερειακές ή τοπικές δημόσιες αρχές λαμβάνονται επαρκώς υπόψη όταν λαμβάνονται αποφάσεις για σχετικές πολιτικές στην Ευρωπαϊκή Ένωση. Το πιο χαμηλό ποσοστό καταγράφεται στην Βουλγαρία (10%), Λετονία (12%) και Σλοβενία (13%).



5.2 Προτεραιότητες της Ευρωπαϊκής Ένωσης

Σε ερώτηση σχετικά με τις προτεραιότητες των θεσμικών οργάνων της Ε.Ε. για τα επόμενα χρόνια για να ενισχυθεί η Ευρωπαϊκή Ένωση στο μέλλον (Ερ.Α18α, Α18β), και τα δύο δείγματα στην Κύπρο έθεσαν ανάμεσα στις πρώτες τους προτιμήσεις την αλληλεγγύη προς τις φτωχότερες περιφέρειες και τα κοινωνικά ζητήματα και ζητήματα υγείας.

Οι οικονομικές υποθέσεις, τα κοινωνικά ζητήματα και ζητήματα υγείας, και τα ζητήματα μετανάστευσης ήταν τα πιο σημαντικά θέματα που έθεσαν και τα δυο δείγματα των πολιτών στο σύνολο της Ε.Ε.27, θέματα τα οποία ήταν σχετικά με τα κύρια γεγονότα κατά την διενέργεια της έρευνας.

Δείγμα Α:

	Κύπρος %	Ε.Ε.27 %
Εσωτερική αγορά	19	13
Πολιτιστική πολιτική	4	5
Ευρωπαϊκή εξωτερική πολιτική	20	11
Ευρωπαϊκή πολιτική άμυνας	10	7
Ζητήματα μετανάστευσης	27	25
Ευρωπαϊκή εκπαιδευτική πολιτική	15	13
Περιβαλλοντικά ζητήματα	31	21
Ενεργειακά ζητήματα	15	19
Αλληλεγγύη προς τις φτωχότερες περιφέρειες	35	18
Επιστημονική έρευνα	4	10
Κοινωνικά ζητήματα και ζητήματα υγείας	40	26
Καταπολέμηση της εγκληματικότητας	25	23
Καταπολέμηση της κλιματικής αλλαγής	11	16
Οικονομικές υποθέσεις	24	33
Υποδομές μεταφορών και ενέργειας	3	8
Άλλα (ΑΥΘΟΡΜΗΤΑ)	1	1
Καμία (ΑΥΘΟΡΜΗΤΑ)	0	1
ΔΓ	1	4

Δείγμα Β:

	Κύπρος %	Ε.Ε.27 %
Στην ευρωπαϊκή εσωτερική αγορά	23	14
Πολιτιστική πολιτική	3	3
Στην εξωτερική πολιτική	16	10
Στην αμυντική πολιτική	8	7
Ζητήματα μετανάστευσης	39	24
Στην εκπαιδευτική πολιτική	21	16
Περιβαλλοντικά ζητήματα	29	20
Ενεργειακά ζητήματα	16	18
Στην υποστήριξη των φτωχότερων περιοχών	38	22
Στην επιστημονική έρευνα και καινοτομία	4	11
Στα κοινωνικά θέματα και στα θέματα υγείας	31	26
Καταπολέμηση της εγκληματικότητας	24	22
Στην καταπολέμηση της κλιματικής αλλαγής	6	18
Στις οικονομικές υποθέσεις	23	32
Στις υποδομές μεταφορών και ενέργειας	3	8
Άλλα (ΑΥΘΟΡΜΗΤΑ)	1	1
Κανένα από τα πιο πάνω (ΑΥΘΟΡΜΗΤΑ)	0	1
ΔΓ	2	3

6. Ευρωπαϊκή Ταυτότητα

6.1 Αίσθηση κοινής Ευρωπαϊκής Ταυτότητας

Ερ.Ε1: Κατά τη γνώμη σας, ποια από τα παρακάτω είναι τα δύο σημαντικότερα στοιχεία που συνιστούν την ευρωπαϊκή ταυτότητα;

Το 53% των Κυπρίων πολιτών έχει την γνώμη πως το σημαντικότερο στοιχείο που συνιστά την Ευρωπαϊκή ταυτότητα είναι οι δημοκρατικές αξίες (53%), με δεύτερο το υψηλό επίπεδο κοινωνικής προστασίας (32%). Ακολουθούν ένας κοινός πολιτισμός (29%), η γεωγραφία (23%), και η κοινή ιστορία (19%). Σε λιγότερο βαθμό θεωρούνται σημαντικά η κοινή θρησκευτική κληρονομιά (13%), και η επιχειρηματικότητα (10%), ενώ 2% απάντησε ότι δεν υπάρχει Ευρωπαϊκή ταυτότητα.

Στην Ε.Ε.27 στο σύνολο της, το 41% βρίσκει πιο σημαντικές τις δημοκρατικές αξίες, με δεύτερο πιο σημαντικό στοιχείο την γεωγραφία (25%). Ακολουθούν η κοινή ιστορία και το υψηλό επίπεδο κοινωνικής προστασίας με 24%, ο κοινός πολιτισμός με 23%, η επιχειρηματικότητα με 11%, και η κοινή θρησκευτική κληρονομιά (8%). Το 5% απάντησε ότι δεν υπάρχει Ευρωπαϊκή ταυτότητα, με το πιο ψηλό ποσοστό να καταγράφεται στο Ηνωμένο Βασίλειο (14%), την Ελλάδα και την Αυστρία (7%).

	Κύπρος %	Ε.Ε.27 %
Η κοινή ιστορία	19	24
Η γεωγραφία	23	25
Δημοκρατικές αξίες	53	41
Ένα υψηλό επίπεδο κοινωνικής προστασίας	32	24
Ο κοινός πολιτισμός	29	23
Η κοινή θρησκευτική κληρονομιά	13	8
Επιχειρηματικότητα	10	11
Άλλα (ΑΥΘΟΡΜΗΤΑ)	0	1
Κανένα/Δεν υπάρχει ευρωπαϊκή ταυτότητα (ΑΥΘΟΡΜΗΤΑ)	2	5
ΔΓ	5	8

Ερ.Ε2: Οι απόψεις των ανθρώπων διαφέρουν σχετικά με το τι σημαίνει να είσαι Κύπριος/α. Κατά τη γνώμη σας, ποια από τα παρακάτω πιστεύετε ότι είναι τα πιο σημαντικά χαρακτηριστικά για να θεωρηθεί κανείς Κύπριος;

48% των Κυπρίων έχει την γνώμη ότι το πιο σημαντικό χαρακτηριστικό για να θεωρηθεί κανείς Κύπριος είναι το να έχει γεννηθεί στην Κύπρο. Το ίδιο θέτουν ως πιο σημαντικό κριτήριο οι πολίτες της Ε.Ε.27 στο σύνολο της (42%), μαζί με το να αισθάνεται κανείς ότι κατάγεται από κάποια συγκεκριμένη χώρα. Στην Μάλτα και την Ισπανία το 60% πιστεύει ότι το πιο σημαντικό χαρακτηριστικό είναι να έχει γεννηθεί κανείς στην συγκεκριμένη χώρα.

Η Κύπρος καταγράφει το πιο ψηλό ποσοστό στην Ε.Ε.27 στο να είναι κανείς Χριστιανός για να θεωρηθεί κανείς Κύπριος (36%, Ε.Ε.27 10%), και στο να έχει τουλάχιστον ένα Κύπριο γονιό (33%, Ε.Ε.27 13%). Χαμηλότερο ποσοστό από τον μέσο όρο της Ε.Ε. καταγράφεται στην Κύπρο μόνο στο κριτήριο του να κατέχει κανείς την εθνική γλώσσα (13%, Ε.Ε.27 32%).

Ερ.Ε3: Και για να θεωρηθεί κανείς Ευρωπαίος, ποια από τα παρακάτω πιστεύετε ότι είναι τα πιο σημαντικά χαρακτηριστικά;

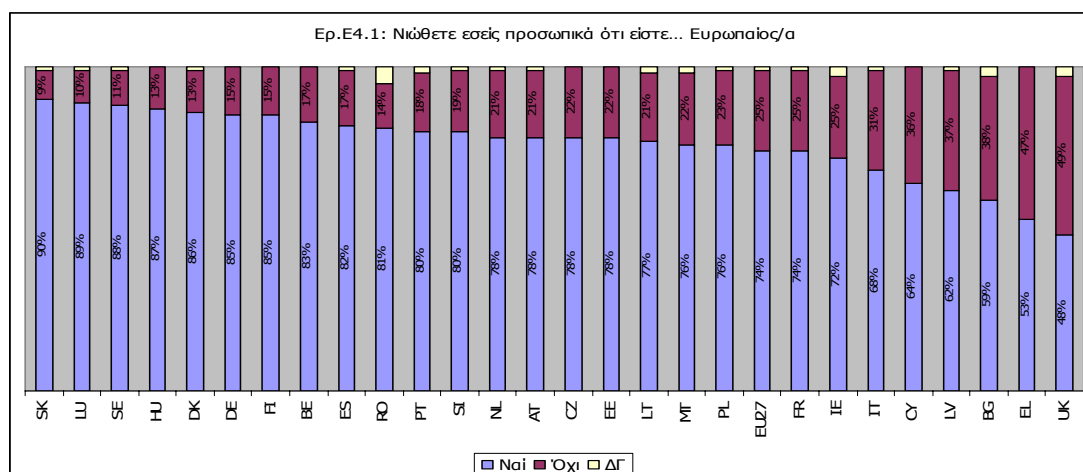
Πιο σημαντικά χαρακτηριστικά για θεωρηθεί κάποιος Ευρωπαίος για τους Κύπριους πολίτες είναι με 48% έκαστο το να μοιράζεται τις ευρωπαϊκές πολιτισμικές παραδόσεις, το να έχει γεννηθεί στην Ευρώπη, και να αισθάνεται Ευρωπαίος. Στην Ε.Ε.27 στο σύνολο της, πιο σημαντικά χαρακτηριστικά είναι το να αισθάνεται κανείς Ευρωπαίος (41%), και το να έχει γεννηθεί στην Ευρώπη (39%).

Η Κύπρος καταγράφει το πιο ψηλό ποσοστό στην Ε.Ε.27 στο κριτήριο του να μοιράζεται κανείς τις ευρωπαϊκές πολιτισμικές παραδόσεις (μαζί με την Βουλγαρία στο 48%, Ε.Ε.27 31%), στο να έχει τουλάχιστον έναν ευρωπαίο γονιό (26%, Ε.Ε.27 11%), και στο να είναι ενεργό μέλος κάποιας ένωσης ή οργάνωσης όπου συμμετέχουν άλλοι πολίτες της Ε.Ε. (μαζί με την Ιταλία στο 9%, Ε.Ε.27 5%).

	Κύπρος %	Ε.Ε.27 %
Να είναι Χριστιανός	15	7
Να μοιράζεται τις ευρωπαϊκές πολιτισμικές παραδόσεις	48	31
Να έχει γεννηθεί στην Ευρώπη	48	39
Να έχει τουλάχιστον έναν ευρωπαίο γονιό	26	11
Να αισθάνεται Ευρωπαίος	48	41
Να κατέχει τέλεια κάποια ευρωπαϊκή γλώσσα εκτός από τη δική του γλώσσα	16	18
Να ασκεί τα δικαιώματα των πολιτών, π.χ. να ψηφίζει στις ευρωεκλογές	30	29
Να έχει μεγαλώσει σε μια ευρωπαϊκή χώρα	30	27
Να είναι ενεργό μέλος κάποιας ένωσης ή οργάνωσης όπου συμμετέχουν άλλοι πολίτες της Ε.Ε.	9	5
Άλλο (ΑΥΘΟΡΜΗΤΑ)	0	1
Τίποτα (ΑΥΘΟΡΜΗΤΑ)	0	3
ΔΓ	1	5

Ερ.Ε4: Αν αναλογιστείτε αυτή την έννοια [της γεωγραφικής ταυτότητας], σε ποιο βαθμό νιώθετε εσείς προσωπικά ότι είστε...

Πολύ πιο μεγάλο ποσοστό των Κυπρίων αλλά και των Ευρωπαίων πολιτών στο σύνολο τους ταυτίζεται περισσότερο με την εθνική και τοπική του ταυτότητα παρά με την Ευρωπαϊκή του ταυτότητα. Μόλις το 64% των Κυπρίων πολιτών ταυτίζεται με την Ευρωπαϊκή ταυτότητα (Ε.Ε.27 74%), ενώ το 98% ταυτίζεται με την Κυπριακή ταυτότητα (Δεύτερο ψηλότερο μετά τις Τσεχία και Φιλανδία με 99%, Ε.Ε.27 94%), το 97% με ως κάτοικος της επαρχίας/περιφέρειας τους (Ε.Ε.27 91%), και το 81% ως πολίτης του κόσμου (Τρίτο ψηλότερο ποσοστό στην Ε.Ε., Ε.Ε.27 64%).



7. Παγκοσμιοποίηση

7.1 Γενική αντίληψη για την παγκοσμιοποίηση

Ερ.Β2: Πείτε μου σας παρακαλώ για κάθε μία από τις ακόλουθες δηλώσεις, αν συμφωνείτε απόλυτα, συμφωνείτε κάπως, διαφωνείτε κάπως ή διαφωνείτε κάθετα.

74% των Κυπρίων πιστεύει πως η παγκοσμιοποίηση αυξάνει τις κοινωνικές ανισότητες, το τέταρτο ψηλότερο ποσοστό μετά την Ελλάδα (81%), Γαλλία (78%) και Σλοβενία (76%), με το 62% στην Ε.Ε.27 να πιστεύει το ίδιο. Μόλις 14% στην Κύπρο διαφωνεί.

Ωστόσο, μόνο το 58% των πολιτών στην Κύπρο (Ε.Ε.27 73%) συμφωνεί πως η παγκοσμιοποίηση καθιστά αναγκαίους τους κοινούς κανόνες σε παγκόσμιο επίπεδο, μόλις το δεύτερο χαμηλότερο ποσοστό στην Ε.Ε.27 μετά την Βουλγαρία (57%). Επίσης, αν και η πλειοψηφία, μόνο το 49% πιστεύουν πως η παγκοσμιοποίηση αποτελεί μία ευκαιρία για οικονομική ανάπτυξη, το τρίτο χαμηλότερο ποσοστό στην Ε.Ε.27 μετά την Ελλάδα (34%) και την Γαλλία (47%), με το ψηλότερο ποσοστό να καταγράφεται στην Δανία και Σουηδία (85%) και τον Ευρωπαϊκό μέσο όρο στο 59%.

Ερ.Β4α: Ποια από τις δύο ακόλουθες προτάσεις είναι πιο κοντά στην άποψή σας σχετικά με την παγκοσμιοποίηση;

Το 56% των Κυπρίων πολιτών πιστεύει ότι η παγκοσμιοποίηση αποτελεί ένα κίνδυνο για την εργοδότηση και τις επιχειρήσεις στην Κύπρο (αύξηση 4% από το Φθινόπωρο 2008). Μόνο το 31% (+5%) πιστεύει ότι η παγκοσμιοποίηση είναι μια καλή ευκαιρία για τις Κυπριακές εταιρείες προσφέροντας το άνοιγμα των αγορών.

Η Κύπρος μαζί με την Ουγγαρία βρίσκονται στην τέταρτη θέση από το τέλος στην Ε.Ε.27 όσο αφορά την θετική άποψη για την παγκοσμιοποίηση ενώ η Δανία βρίσκεται στην πρώτη θέση με 75%. Στην Ε.Ε.27 το 42% πιστεύει εξίσου ότι η παγκοσμιοποίηση είναι κάτι το θετικό όσο και ότι είναι κάτι αρνητικό.

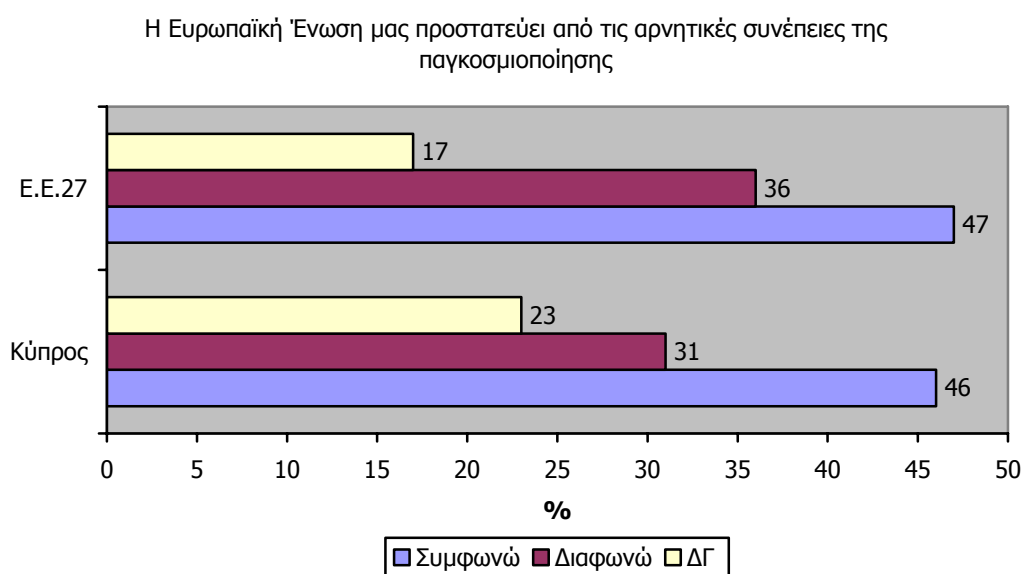
	Κύπρος %	Ε.Ε.27 %
Η παγκοσμιοποίηση αποτελεί μια καλή ευκαιρία για τις Κυπριακές εταιρείες χάρις στο άνοιγμα των αγορών	31	42
Η παγκοσμιοποίηση αποτελεί ένα κίνδυνο για την εργοδότηση και τις επιχειρήσεις στην Κύπρο	56	42
ΔΓ	13	16

7.2 Η Ευρωπαϊκή Ένωση και η παγκοσμιοποίηση

Ερ.Β5α: Σε ποιο βαθμό συμφωνείτε ή διαφωνείτε με την ακόλουθη δήλωση: Η Ευρωπαϊκή Ένωση βοηθά στο να προστατεύει τους Ευρωπαίους πολίτες από τις αρνητικές συνέπειες της παγκοσμιοποίησης.

Το ποσοστό των Κυπρίων που πιστεύουν ότι η Ε.Ε. βοηθά στο να μας προστατεύει από τις αρνητικές συνέπειες της παγκοσμιοποίησης μειώθηκε. Το 46% (πτώση 4% από το Φθινόπωρο 2008) συμφωνούν ότι μας βοηθά ενώ το 31% (άνοδος 5% από το Φθινόπωρο 2008) διαφωνούν. Σημαντικό το ότι σχεδόν ένας στους τέσσερις (23%) δεν απάντησαν. Από αυτούς που συμφωνούν ότι η Ε.Ε. βοηθά στο να μας προστατεύει μόλις το 10% (-1%) συμφώνησαν απόλυτα ενώ από αυτούς που διαφώνησαν το 12% διαφώνησε κάθετα (+2%).

Στην Ε.Ε.27 το 47% συμφωνούν ότι η Ε.Ε. μας βοηθά ενώ το 36% διαφώνησαν. Το 17% δεν έδωσε κάποια απάντηση.



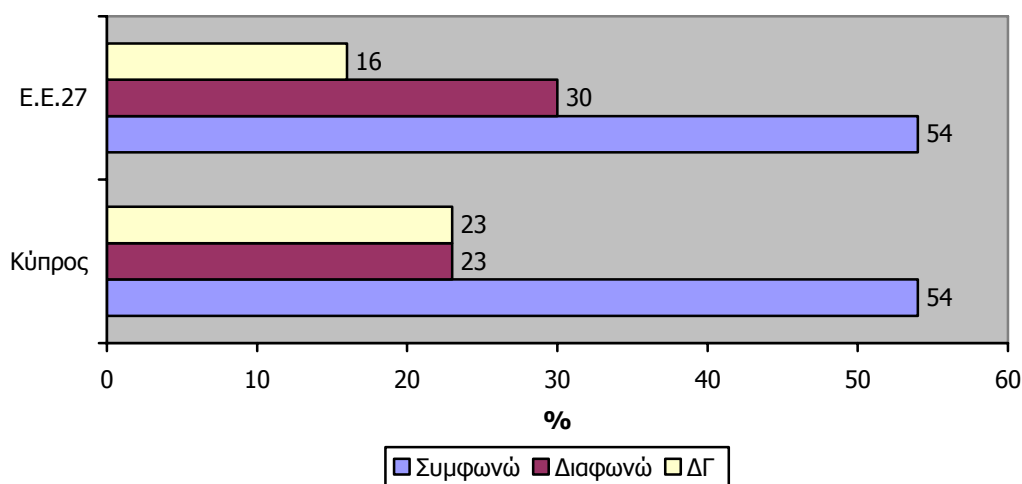
Ερ.Β5b: Σε ποιο βαθμό συμφωνείτε ή διαφωνείτε με την ακόλουθη δήλωση: Η Ευρωπαϊκή Ένωση δίνει την ευκαιρία στους Ευρωπαίους πολίτες να επωφεληθούν καλύτερα από τις θετικές συνέπειες της παγκοσμιοποίησης.

Η πλειοψηφία των Κυπρίων (54%, αύξηση 12% από το Φθινόπωρο 2008) συμφωνεί ότι η Ε.Ε. δίνει την ευκαιρία στους Ευρωπαίους πολίτες να επωφεληθούν καλύτερα από τις θετικές συνέπειες της παγκοσμιοποίησης. Από αυτούς το 45% απάντησε ότι τείνει να συμφωνήσει. Η Κύπρος κατατάσσεται δέκατη-έβδομη μεταξύ των 27 κρατών μελών στα ποσοστά πολιτών που συμφωνούν. Το 23% (πτώση 5%) των Κυπρίων διαφωνεί στο ότι η Ε.Ε. δίνει την ευκαιρία στους Ευρωπαίους πολίτες να επωφεληθούν καλύτερα από τις θετικές συνέπειες της παγκοσμιοποίησης. Ένα πολύ ψηλό 23% δεν απάντησε.

Στην Ε.Ε.27 το 54% πιστεύουν ότι η Ε.Ε. μας βοηθά, το 30% διαφωνεί ενώ το 16% δεν απάντησε.

Η αύξηση στα ποσοστά αυτών που συμφωνούν ότι η Ε.Ε. βοηθά μπορεί να αποδοθεί στον τρόπο που εξέλαβε η κοινή γνώμη την αντίδραση της Ε.Ε. στην παγκόσμια οικονομική κρίση, αλλά βρίσκονται σε αντίθεση με τα αποτελέσματα της ερώτησης σχετικά με την προστασία που παρέχει η Ε.Ε. στους πολίτες από τις αρνητικές συνέπειες της παγκοσμιοποίησης.

Η Ευρωπαϊκή Ένωση δίνει την ευκαιρία στους Ευρωπαίους πολίτες να επωφεληθούν καλύτερα από τις θετικές συνέπειες της παγκοσμιοποίησης



8. Οικονομική Κρίση

8.1 Η Ευρωπαϊκή Ένωση και η παγκόσμια οικονομική κρίση

Ερ.Β1: Ποιο από τα παρακάτω πιστεύετε ότι είναι αυτό που καθορίζει περισσότερο τη συνολική ισχύ και επιρροή που έχει μια χώρα ή μια ομάδα χωρών στον κόσμο;

Η οικονομική δύναμη μιας χώρας ή μιας ομάδας χωρών είναι ο καθοριστικός παράγοντας για την συνολική ισχύ της στον κόσμο κατά την συντριπτική πλειοψηφία των Κυπρίων πολιτών (62%). Το ποσοστό αυτό είναι το έκτο ψηλότερο στην Ε.Ε., στην οποία οι πολίτες στο σύνολο τους εξέφρασαν την ίδια γνώμη (55%).

23% των Κυπρίων έθεσαν την στρατιωτική δύναμη ως τον πιο σημαντικό παράγοντα το πιο ψηλό ποσοστό στην Ε.Ε.27 (όπου με 11% ήταν ο τρίτος πιο σημαντικός παράγοντας). Στην Ε.Ε. στο σύνολο της το 23% έθεσε την πολιτική επιρροή ως τον πιο σημαντικό παράγοντα (Κύπρος 10%), ενώ την πολιτισμική επιρροή έθεσε ως πιο σημαντικό παράγοντα μόλις το 2% στην Κύπρο και το 4% στην Ε.Ε.27.

Ως δεύτερο πιο σημαντικό παράγοντα οι Κύπριοι έθεσαν την στρατιωτική δύναμη (35%), και πάλι το πιο ψηλό ποσοστό ανάμεσα στα κράτη μέλη της Ε.Ε. (20%). Ακολουθεί η πολιτική επιρροή (31%, Ε.Ε.27 40% και πρώτη σε προτίμηση ανάμεσα στους πολίτες στο σύνολο τους), η οικονομική δύναμη (27%, Ε.Ε.27 26%), και τελευταία και πάλι η πολιτισμική επιρροή (5%, Ε.Ε.27 11%).

Ερ.Β2: Και κατά τη γνώμη σας, ποιο από τα παρακάτω χαρακτηρίζει καλύτερα την Ευρωπαϊκή Ένωση;

Κύριο χαρακτηριστικό της Ε.Ε. κατά τους Κύπριους πολίτες είναι η οικονομική της δύναμη (60%), ποσοστό σύμφωνο τόσο με την άποψη τους για τον πιο σημαντικό παράγοντα για την συνολική ισχύ μιας χώρας ή μιας ομάδας χωρών στον κόσμο αλλά και με τους πολίτες της Ε.Ε. στο σύνολο τους (45%). Το ποσοστό αυτό είναι το δεύτερο ψηλότερο στην Ε.Ε.27 μαζί με το Λουξεμβούργο και την Μάλτα, με το ψηλότερο ποσοστό να καταγράφεται στην Σλοβακία (62%).

Ακολουθεί σε επιλογή ως κύριο χαρακτηριστικό της Ε.Ε. η πολιτική της επιρροή (Κύπρος 26% και έκτο χαμηλότερο στην Ε.Ε., με τον μέσο όρο της Ε.Ε.27 30%), η πολιτισμική της επιρροή (Κύπρος 6%, Ε.Ε.27 8%), και η στρατιωτική της δύναμη (Κύπρος 2%, Ε.Ε.27 6%).

Δεύτερο πιο σημαντικό χαρακτηριστικό είναι η πολιτική επιρροή της Ε.Ε. (Κύπρος 49%, Ε.Ε.27 40%), η οικονομική της δύναμη (Κύπρος 21%, Ε.Ε.27 29%), η πολιτισμική της επιρροή (Κύπρος 19%, Ε.Ε.27 14%), και πάλι στην τελευταία θέση η στρατιωτική της δύναμη (Κύπρος 8%, Ε.Ε.27 12%).

Το γεγονός ότι η στρατιωτική δύναμη κατατάσσεται τελευταία ως επιλογή, καταγράφοντας μάλιστα και πιο χαμηλά ποσοστά από αυτούς που πιστεύουν ότι είναι καθοριστικός παράγοντας για την ισχύ μιας ομάδας χωρών στον κόσμο, αποδεικνύει πως αν και οι πολίτες της Ε.Ε. στο σύνολο τους, και περισσότερο οι Κύπριοι, θα επιθυμούσαν την Ε.Ε. να είναι πιο ισχυρή στρατιωτικά, αντιλαμβάνονται πως κάτι τέτοιο δεν αντικατοπτρίζει την πραγματικότητα.

Ερ.Β8: Ποιος από αυτούς τους φορείς είναι κατά τη γνώμη σας σε θέση να αντιμετωπίσει αποτελεσματικότερα τις επιπτώσεις της οικονομικής και χρηματοπιστωτικής κρίσης;

Πιο κατάλληλο φορέα για να αντιμετωπίσει αποτελεσματικά τις επιπτώσεις της οικονομικής και χρηματοπιστωτικής κρίσης κατά του πολίτες που διαμένουν στις περιοχές που ελέγχονται από την Κυπριακή Δημοκρατία είναι η Ευρωπαϊκή Ένωση (33%). Αυτό είναι το δεύτερο ψηλότερο ποσοστό στην Ε.Ε.27 μετά την Ελλάδα (38%), με τον μέσο όρο της Ε.Ε. να βρίσκεται στο 21% και το χαμηλότερο ποσοστό να καταγράφεται στο Ηνωμένο Βασίλειο με 9%.

Δεύτερος πιο κατάλληλος φορέας κατά τους Κύπριους είναι η ομάδα των G20 (20%, Ε.Ε.27 20%), ενώ ακολουθεί το Διεθνές Νομισματικό Ταμείο με 14% (Ε.Ε.27 14% και τέταρτο ως επιλογή), η εθνική κυβέρνηση με 11% (Ε.Ε.27 12% και τελευταία ως επιλογή), οι Ηνωμένες Πολιτείες με 10% (Ε.Ε.27 16%, τρίτη επιλογή).

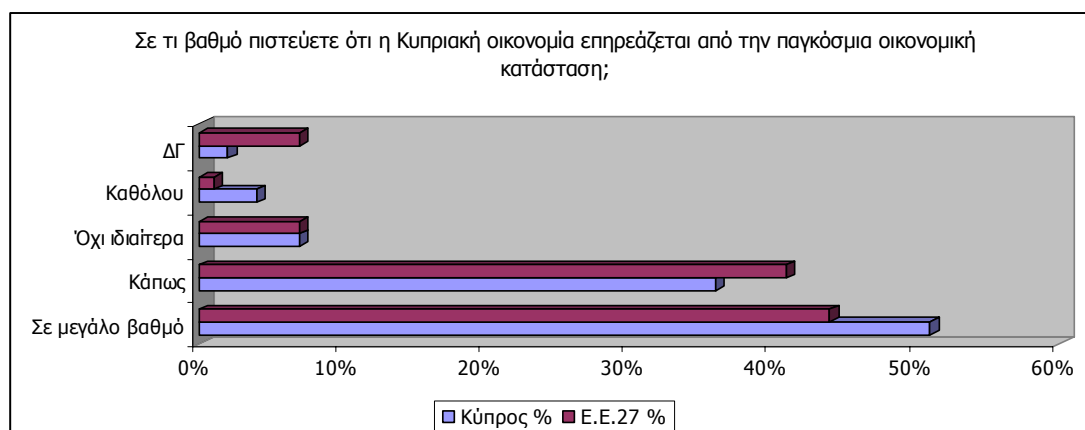
	Κύπρος %	Ε.Ε.27 %
Η Κυπριακή Κυβέρνηση	11	12
Η Ευρωπαϊκή Ένωση	33	21
Οι Η.Π.Α.	10	16
Οι G20	20	20
Το Διεθνές Νομισματικό Ταμείο (Δ.Ν.Τ.)	14	14
Άλλος (ΑΥΘΟΡΜΗΤΑ)	0	1
Κανένας (ΑΥΘΟΡΜΗΤΑ)	4	4
ΔΓ	8	12

Τα συγκεκριμένα αποτελέσματα είναι χαρακτηριστικά της θετικής ανταπόκρισης και της εμπιστοσύνης των Ευρωπαίων πολιτών προς τα μέτρα που λαμβάνει η Ευρωπαϊκή Ένωση για αντιμετώπιση της οικονομικής και χρηματοπιστωτικής κρίσης.

Ερ.Β6α: Σε τι βαθμό πιστεύετε ότι η Κυπριακή οικονομία επηρεάζεται από την παγκόσμια οικονομική κατάσταση;

Το 87% των Κυπρίων πιστεύει πως η οικονομία της Κύπρου επηρεάζεται από την παγκόσμια οικονομική κρίση. Από αυτούς το 51% πιστεύει ότι επηρεάζεται σε μεγάλο βαθμό ενώ το 36% ότι επηρεάζεται κάπως. Μόλις το 11% πιστεύει ότι δεν επηρεάζεται, ενώ μόλις 4% πιστεύει ότι δεν επηρεάζεται καθόλου.

Στην Ε.Ε.27 το 85% πιστεύει ότι η οικονομία της χώρας τους επηρεάζεται από την παγκόσμια οικονομική κατάσταση και μόλις το 8% ότι δεν επηρεάζεται. Οι Ολλανδοί πιστεύουν ότι η οικονομία της χώρας τους επηρεάζεται περισσότερο (96%), με τους Γερμανούς και τους Σλοβάκους στην δεύτερη θέση (95%). Η Κύπρος καταγράφει το δωδέκατο πιο ψηλό ποσοστό πολιτών που πιστεύει ότι η εθνική τους οικονομία επηρεάζεται.



Ερ.Β7: Θα λέγατε ότι η Ευρωπαϊκή οικονομία έχει καλύτερη, χειρότερη ή εξίσου καλή απόδοση με την ... οικονομία;

Οι Κύπριοι είναι ανάμεσα στους πιο θετικούς στην Ε.Ε. σχετικά με το κατά πόσο η Ευρωπαϊκή οικονομία έχει καλύτερη απόδοση από κάποιες από τις μεγαλύτερες οικονομίες στον κόσμο. Στις όλες τις περιπτώσεις εκτός από για την Ιαπωνική οικονομία, περισσότεροι Κύπριοι πιστεύουν ότι η Ευρωπαϊκή οικονομία έχει καλύτερη απόδοση. Σημαντικό ωστόσο το σταθερά ψηλό ποσοστό πολιτών που δηλώνουν ότι δεν γνωρίζουν, ακόμα και για χώρες των οποίων η απόδοση αναφέρεται συχνά στις ειδήσεις.

	Καλύτερη απόδοση % (Ε.Ε.27 %)	Χειρότερη απόδοση % (Ε.Ε.27 %)	Εξίσου καλή απόδοση % (Ε.Ε.27 %)	ΔΓ % (Ε.Ε.27 %)
Αμερικάνικη	49 (31)	15 (31)	14 (26)	22 (12)
Ιαπωνική	22 (23)	29 (39)	16 (17)	33 (21)
Κινέζικη	44 (28)	19 (38)	8 (14)	29 (20)
Ινδική	70 (43)	3 (22)	2 (11)	25 (24)
Ρωσική	62 (45)	7 (18)	8 (14)	23 (23)
Βραζιλιάνικη	62 (45)	3 (15)	2 (10)	33 (30)

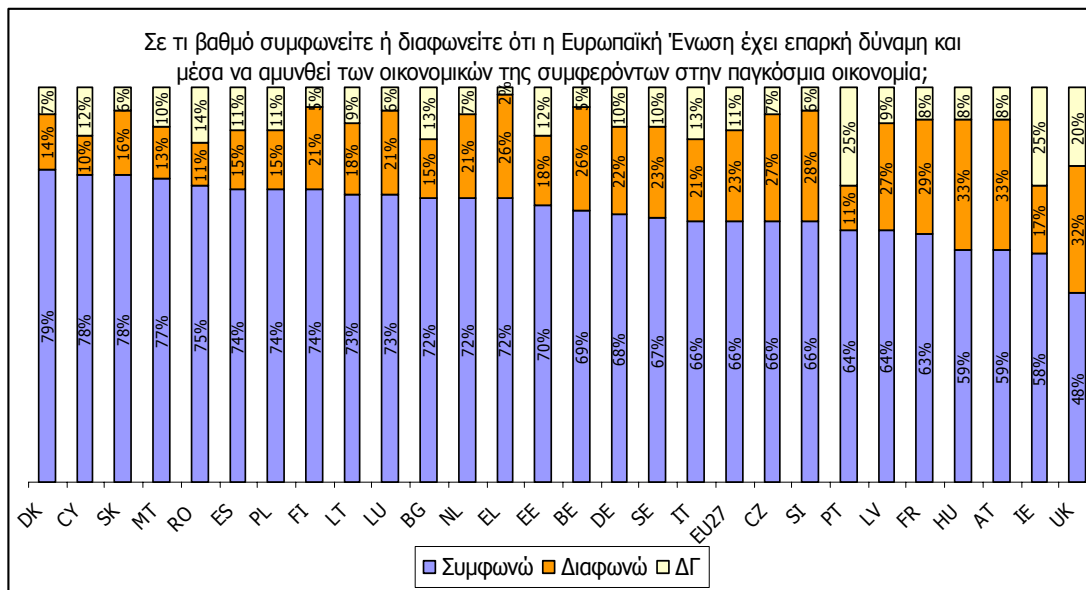
I

8.2 Η αντίδραση της Ε.Ε. στην οικονομική κρίση

Ερ.Β9: Σε τι βαθμό συμφωνείτε ή διαφωνείτε ότι η Ευρωπαϊκή Ένωση έχει επαρκή δύναμη και μέσα να αμυνθεί των οικονομικών της συμφερόντων στην παγκόσμια οικονομία;

Το 78% των Κυπρίων συμφωνεί με το ότι η Ε.Ε. έχει επαρκή δύναμη και μέσα να αμυνθεί των οικονομικών της συμφερόντων στην παγκόσμια οικονομία (Ε.Ε.27 66%). Αυτό είναι το δεύτερο πιο ψηλό ποσοστό στην Ε.Ε.27 μαζί με την Σλοβακία και μετά την Δανία (79%). Από αυτούς που απάντησαν θετικά το 49% τείνουν να συμφωνούν ενώ το 29% συμφωνούν απόλυτα.

Αντίθετα, μόλις το 10% των ερωτηθέντων στην Κύπρο διαφωνεί, το χαμηλότερο καταγεγραμμένο ποσοστό στην Ε.Ε. (23%).



Ερ.Β10: Σε ποια 2 από τα ακόλουθα μέτρα θα πρέπει να δώσει προτεραιότητα η Ευρωπαϊκή Ένωση για να βοηθήσει τους ανθρώπους να ξεπεράσουν τις επιπτώσεις της χρηματοοικονομικής κρίσης;

Οι Κύπριοι και οι Ευρωπαίοι πολίτες στο σύνολο τους συμφωνούν ως προς τα 2 μέτρα στα οποία θα πρέπει να δώσει προτεραιότητα η Ευρωπαϊκή Ένωση για να βοηθήσει τους ανθρώπους να ξεπεράσουν τις επιπτώσεις της χρηματοοικονομικής κρίσης. Αυτά είναι η υποστήριξη προς τις μικρομεσαίες επιχειρήσεις (Κύπρος 47%, Ε.Ε.27 37%) και η στήριξη προς τους ανέργους (Κύπρος 37%, Ε.Ε.27 27%).

Ακολουθούν - για τους Κυπρίους - η στήριξη των φτωχότερων (28%, Ε.Ε.27 20%), και οι επενδύσεις στην παιδεία, κατάρτιση και έρευνα (23%, Ε.Ε.27 26%). Οι επενδύσεις σε υποδομές (17%, Ε.Ε.27 16%), οι επενδύσεις στην ενέργεια και το περιβάλλον (15%, Ε.Ε.27 16%), η στήριξη των μεγάλων επιχειρήσεων και βιομηχανιών (11%, Ε.Ε.27 15%), η εγγύηση παροχής ιατροφαρμακευτικής περίθαλψης (10%, Ε.Ε.27 13%), και η στήριξη προς τους συνταξιούχους (9%, Ε.Ε.27 12%) ακολουθούν με μικρότερα ποσοστά, ενώ κανένας Κύπριος και μόνο το 1% των Ευρωπαίων πολιτών στο σύνολο τους έδωσαν άλλη ή καμία απάντηση.

9. Κοινωνικές Παροχές, Συντάξεις και Υγεία

9.1 Παρούσα κατάσταση και προσδοκίες

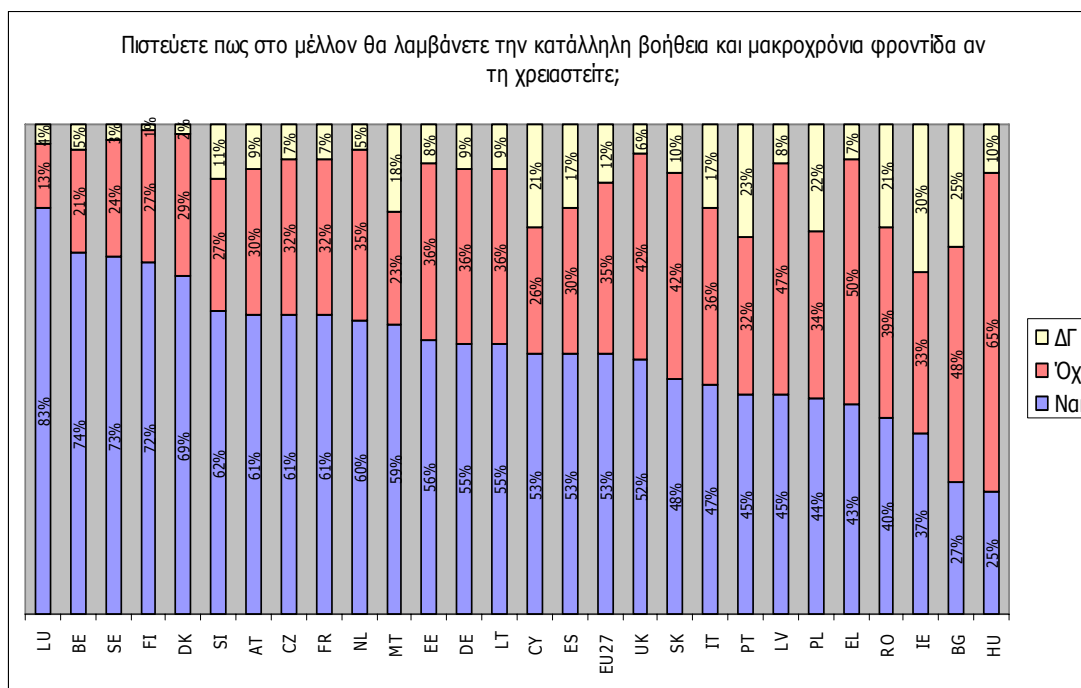
Ερ.Ι1: Αναγκαστήκατε ήδη να πληρώσετε, πληρώνετε επί του παρόντος, ή περιμένετε μία ημέρα ότι θα πληρώνετε κάποιον επαγγελματία για να παρέχει κατ' οίκον φροντίδα ή για φροντίδα σε ένα ίδρυμα για έναν από τους γονείς σας;

47% των Κυπρίων πολιτών δεν έχει πληρώσει ούτε περιμένει ότι θα πληρώνει στο μέλλον για φροντίδα για ένα από τους γονείς τους. Μόλις το 6% πληρώνει για τέτοιες υπηρεσίες επί του παρόντος και μόλις 9% να δηλώνει ότι έχει ήδη πληρώσει στο παρελθόν.

Το 34% αναμένει ότι θα πληρώνει στο μέλλον, ποσοστό που καταγράφει μεγάλη αύξηση της τάξης του 16% από την προηγούμενη φορά που τέθηκε αυτό το ερώτημα (Ευρωβαρόμετρο 67.3, Άνοιξη 2007) ενώ συγκρίσιμη αύξηση 12% καταγράφει επίσης και ο Ευρωπαϊκός μέσος όρος (24%). Το ποσοστό που καταγράφεται στην Κύπρο είναι το τρίτο μεγαλύτερο στην Ε.Ε.27 μετά την Γαλλία (46%), και Λουξεμβούργο (39%).

Ερ.Ι2: Πιστεύετε πως στο μέλλον θα λαμβάνετε την κατάλληλη βοήθεια και μακροχρόνια φροντίδα αν τη χρειαστείτε;

Στο μέλλον πιστεύει πως θα λαμβάνει την κατάλληλη βοήθεια και μακροχρόνια φροντίδα που πιθανόν να χρειαστεί το 53% των Κυπρίων, ποσοστό ίσο με τον μέσο όρο της Ε.Ε.27. Από αυτούς το 39% πιστεύει ότι πιθανόν θα λαμβάνει την κατάλληλη βοήθεια. Μόλις το 26% διαφωνεί, με το ποσοστό αυτό να είναι το πέμπτο χαμηλότερο στο σύνολο των κρατών μελών της Ε.Ε.. Το ποσοστό αυτών που συμφωνεί είναι μειωμένο κατά 16% από την Άνοιξη του 2007, ενώ ανάλογη πτώση 18% καταγράφεται και στον μέσο όρο της Ε.Ε.27.



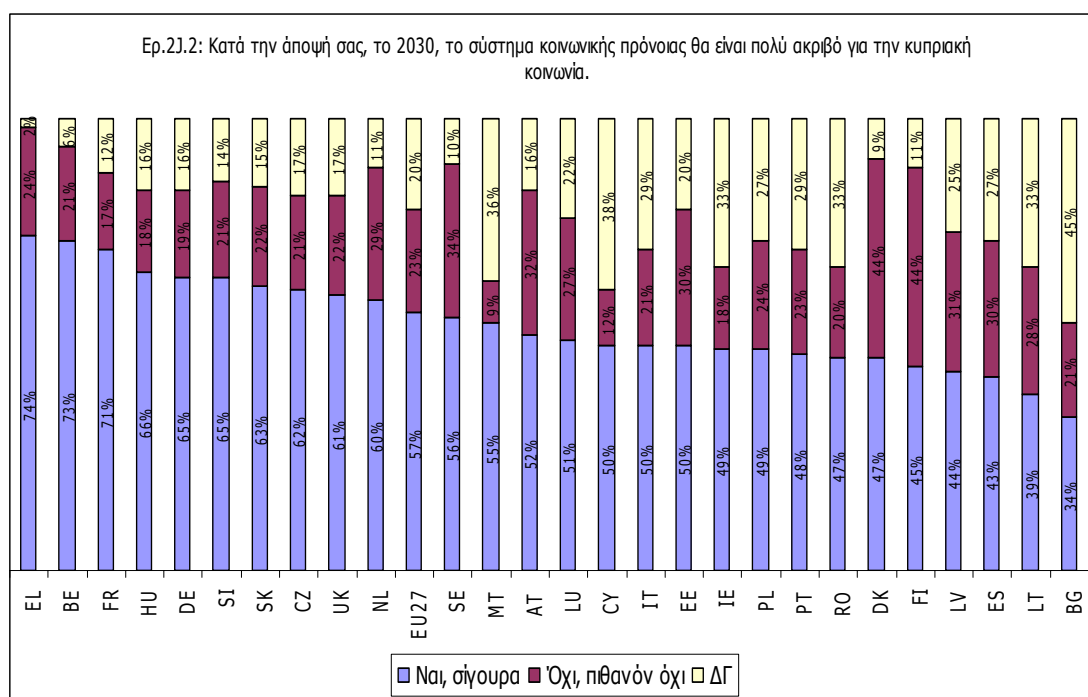
Ερ.11α: Για καθένα από τα ακόλουθα παρακαλώ πείτε μου αν πιστεύετε ότι ισχύει στην περίπτωση του κυπριακού συστήματος κοινωνικής πρόνοιας... Το σύστημα μας της κοινωνικής πρόνοιας...

Η συντριπτική πλειοψηφία διαφωνεί πως το σύστημα κοινωνικής πρόνοιας στην Κύπρο μπορεί να παρέχει επαρκή κάλυψη (55%, Ε.Ε.27 42% διαφωνεί και 48% συμφωνεί), ενώ το 46% διαφωνεί ότι θα μπορούσε να θεωρηθεί πρότυπο για άλλες χώρες (Ε.Ε.27 40% διαφωνεί και 46% συμφωνεί). Τα ποσοστά αυτά καταγράφουν αύξηση της τάξης του 5% και 12% αντίστοιχα. Επίσης το 41% (Ε.Ε.27 54%) συμφωνεί ότι το σύστημα είναι υπερβολικά ακριβό για την κυπριακή κοινωνία, ποσοστό που είναι κατά 16% πιο ψηλό από το Φθινόπωρο του 2006.

Ερ.12α: Ας σκεφτούμε τώρα πώς θα είναι το κυπριακό σύστημα κοινωνικής πρόνοιας το 2030. Κατά την άποψή σας, το 2030, το σύστημα κοινωνικής πρόνοιας...

Αρνητικές προβλέψεις κάνουν οι Κύπριοι όσο αφορά το σύστημα κοινωνικής πρόνοιας στην Κύπρο το 2030. Το 50% προβλέπουν ότι θα είναι πολύ ακριβό για την Κυπριακή κοινωνία (Ε.Ε.27 57%), το 12% διαφωνεί (Ε.Ε.27 23%), ενώ ένα πολύ μεγάλο 38% δεν απάντησε (Ε.Ε.27 20%).

Ωστόσο, ποσοστό μικρότερο από τον μέσο όρο της Ε.Ε.27 διαφωνεί με το ότι το σύστημα θα παρέχει ευρεία κάλυψη (29%, Ε.Ε.27 46%), ενώ το 35% των Κυπρίων παρουσιάζεται θετικό (Ε.Ε.27 36%), και με ένα και πάλι πολύ μεγάλο 36%, το δεύτερο μεγαλύτερο ποσοστό μετά το 40% της Μάλτας, να μην απαντά.



Ερ. J3: Τώρα, όταν σκέφτεστε το μέλλον της σύνταξής σας, θα λέγατε ότι είστε...;

Αύξηση τόσο σε αυτούς που είναι σίγουροι όσο και σε αυτούς που είναι αρνητικοί καταγράφεται σε σχέση με τις απόψεις των πολιτών για το μέλλον της σύνταξης τους σε σχέση με το Ευρωβάρόμετρο του Φθινοπώρου 2006. 54% (+4%) απαντούν ότι είναι σίγουροι για το μέλλον της σύνταξης τους ενώ το 38% (+7%) ότι δεν είναι. Τα αντίστοιχα ποσοστά για την Ε.Ε.27 στο σύνολο της είναι 39% σίγουροι (-3%) και 57% που δεν είναι σίγουροι (+5%).

Οι αυξήσεις στην Κύπρο καταγράφονται αποκλειστικά στους πολίτες που απάντησαν ότι είναι πολύ ή καθόλου σίγουροι. Πιο σίγουροι για το μέλλον της σύνταξης τους είναι η ηλικιακή ομάδα των 55+, ενώ η σιγουριά αυτή μειώνεται ουσιαστικά όσο μειώνεται η ηλικία των ερωτηθέντων (40-54 54%, 25-39 44%, και 15-24 31%).

Οι Κύπριοι καταγράφουν το πέμπτο πιο ψηλό ποσοστό σιγουριάς στην Ε.Ε., με πρώτους τους Δανούς (73%) και να ακολουθούν οι Φιλανδοί (69%), οι Ολλανδοί (66%) και οι Αυστριακοί (59%). Το πιο χαμηλό ποσοστό σιγουριάς καταγράφεται στην Λετονία (16%) και Βουλγαρία (17%).

Ερ. J4a: Εάν έπρεπε να επιλέξετε ένα από τα ακόλουθα ενδεχόμενα, τα οποία στοχεύουν στο να εγγυηθούν την χρηματοδότηση του συστήματος συντάξεων στην Κύπρο, ποιο θα ήταν το πιο αποδεκτό από εσάς;

Πέραν των μισών πολιτών στην Κυπριακή Δημοκρατία (54%) θα επέλεγε να διατηρηθεί η ηλικία συνταξιοδότησης και να αυξηθεί η συνεισφορά τους στις κοινωνικές ασφαλίσεις για να εγγυηθεί η χρηματοδότηση του συστήματος συντάξεων στην Κύπρο. Το ποσοστό αυτό είναι το ψηλότερο που καταγράφεται στην Ε.Ε.27 με τον μέσο όρο στο 30%.

Ακολουθούν με 16% η επιλογή του να εργαστούν και να συνεισφέρουν περισσότερο διάστημα (Φθινόπωρο 2006 12%, Ε.Ε.27 21%), και με 9% το να διατηρηθεί η παρούσα ηλικία συνταξιοδότησης και να αποδεχτούν ότι θα λαμβάνουν λιγότερα (Φθινόπωρο 2006 3%, Ε.Ε.27 12%). Το 10% των Κυπρίων απάντησε ότι θα προτιμούσε ένα συνδυασμό των τριών επιλογών (Φθινόπωρο 2006 6%, Ε.Ε.27 16%), και το 8% καμιά από τις επιλογές (Φθινόπωρο 2006 17%, Ε.Ε.27 20%). Το 3% των Κυπρίων και το 7% των Ευρωπαίων πολιτών στο σύνολο τους δεν απάντησε.

	Κύπρος %	Ε.Ε. 27 %
Να εργαστώ και να συνεισφέρω περισσότερο διάστημα	16	21
Να διατηρηθεί η ηλικία συνταξιοδότησης και να αυξηθεί η συνεισφορά σας στις κοινωνικές ασφαλίσεις	54	30
Να διατηρηθεί η παρούσα ηλικία συνταξιοδότησης και να αποδεχτείτε ότι θα λαμβάνετε λιγότερα	9	12
Συνδυασμός και των τριών (ΑΥΘΟΡΜΗΤΑ)	10	16
Κανένα από αυτά (ΑΥΘΟΡΜΗΤΑ)	8	14
ΔΓ	3	7

Ερ. J5a: Σύμφωνα με εσάς, ποια από τα ακόλουθα ενδεχόμενα τα οποία στοχεύουν στην εγγύηση της χρηματοδότησης του συστήματος συνταξιοδότησης στην Κύπρο, θα ήταν πιο αποδεκτό για κάποιον ο οποίος εργάζεται;

Πιο αποδεκτό για κάποιον ο οποίος εργάζεται κατά την συντριπτική πλειοψηφία (45%) των ερωτηθέντων στις περιοχές που ελέγχονται από την Κυπριακή Δημοκρατία θα ήταν να διατηρηθεί η ηλικία συνταξιοδότησης και να αυξηθεί η συνεισφορά στις κοινωνικές ασφαλίσεις από άτομα τα οποία εργάζονται. Αυτό είναι το δεύτερο ψηλότερο ποσοστό στην Ε.Ε. μετά την Φιλανδία (46%), με τον Ευρωπαϊκό μέσο όρο στο 30%.

Ακολουθούν ως πιο αποδεκτά για τους Κυπρίους η επιλογή κάποιος να εργαστεί και να συνεισφέρει περισσότερο διάστημα (19%, Ε.Ε.27 23%), καθώς και να διατηρηθεί η παρούσα ηλικία συνταξιοδότησης και να αποδεχτούν οι εργαζόμενοι ότι θα λαμβάνουν λιγότερα ως σύνταξη (11%, Ε.Ε.27 10%). Το 8% απάντησε ότι καμία από τις επιλογές δεν θα ήταν αποδεκτή (Ε.Ε.27 12%), το 7% επιλέξανε αυθόρμητα ένα συνδυασμό των τριών επιλογών (Ε.Ε.27 13%), ενώ το 10% δεν απάντησε (Ε.Ε.27 12%).

Σε σχέση με τα αποτελέσματα του Φθινοπώρου του 2006, οι επιλογές α) κάποιος να εργαστεί και να συνεισφέρει περισσότερο διάστημα και β) να διατηρηθεί η παρούσα ηλικία συνταξιοδότησης και να αποδεχτούν οι εργαζόμενοι ότι θα λαμβάνουν λιγότερα ως σύνταξη, παρουσίασαν αύξηση 10%, ενώ αυτοί που δεν απάντησαν μειώθηκαν κατά 24%.

	Κύπρος %	Ε.Ε. 27 %
Να εργαστούν και να συνεισφέρουν περισσότερο διάστημα	19	23
Να διατηρηθεί η ηλικία συνταξιοδότησης και να αυξηθεί η συνεισφορά τους στις κοινωνικές ασφαλίσεις	45	30
Να διατηρηθεί η παρούσα ηλικία συνταξιοδότησης και να αποδεχτούν ότι θα λαμβάνουν λιγότερα	11	10
Συνδυασμός και των τριών (ΑΥΘΟΡΜΗΤΑ)	7	13
Κανένα από αυτά (ΑΥΘΟΡΜΗΤΑ)	8	12
ΔΓ	10	12

10. Μετανάστευση

10.1 Θέση για την μετανάστευση και τις επιπτώσεις από αυτή

Ερ.Η1: Για κάθε μία από τις ακόλουθες δηλώσεις παρακαλώ πείτε μου αν μάλλον συμφωνείτε ή μάλλον διαφωνείτε.

Παρά το ότι το 57% των Κύπριων πιστεύει πως οι μετανάστες είναι αναγκαίοι ως εργατικό δυναμικό για ορισμένους τομείς της οικονομίας, γενικά επιδεικνύουν μια τάση ενάντια στην μετανάστευση.

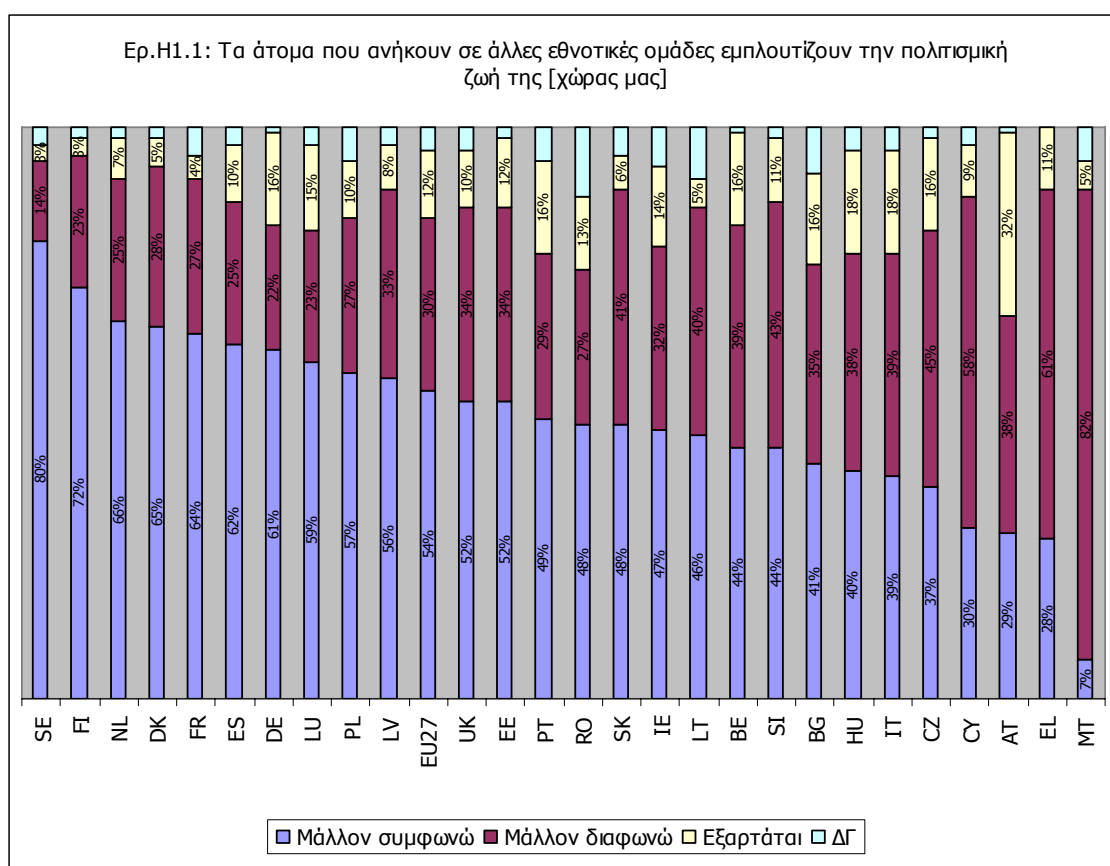
Το 58% των πολιτών που διαμένουν στις περιοχές που ελέγχονται από την Κυπριακή Δημοκρατία διαφωνεί με το ότι τα άτομα που ανήκουν σε άλλες εθνοτικές ομάδες εμπλουτίζουν την πολιτισμική ζωή της Κύπρου. Αυτό είναι το τρίτο ψηλότερο ποσοστό στην Ε.Ε.27 μετά την Ελλάδα (61%) και την Μάλτα (82%), με τον Ευρωπαϊκό μέσο όρο στο 30% να διαφωνούν και 54% να συμφωνούν. Το πιο ψηλό θετικό ποσοστό καταγράφεται στην Σουηδία (80%). Οι Κύπριοι είναι επίσης διχασμένοι ως προς το κατά πόσο οι μετανάστες μπορούν να παίξουν σημαντικό ρόλο στην ανάπτυξη μεγαλύτερης κατανόησης και ανοχής ως προς τον υπόλοιπο κόσμο (40% συμφωνούν και 40% διαφωνούν).

Το 82%, ποσοστό κατά πολύ μεγαλύτερο από τον μέσο όρο της Ε.Ε. που βρίσκεται στο 45% και το ψηλότερο ανάμεσα στα κράτη μέλη, πιστεύουν πως η παρουσία ανθρώπων από άλλες εθνοτικές ομάδες προκαλεί αίσθημα ανασφάλειας. Επίσης το 90% πιστεύουν πως η παρουσία ανθρώπων από άλλες εθνοτικές ομάδες αυξάνει την ανεργία στην Κύπρο, και πάλι το ψηλότερο ποσοστό που καταγράφεται στην Ε.Ε.27 (49%). Η Κύπρος καταγράφει επίσης το πέμπτο ψηλότερο ποσοστό διαφωνίας ως προς το ότι η άφιξη μεταναστών στην Ευρώπη μπορεί να επιλύσει αποτελεσματικά το πρόβλημα της γήρανσης του πληθυσμού της Ευρώπης (59%, Ε.Ε.27 45%). Όσο αφορά την συνεισφορά των μεταναστών στην Κυπριακή οικονομία και τα ωφελήματα τα οποία λαμβάνουν, η πλειοψηφία του δείγματος (55%, Ε.Ε.27 51%) διαφωνεί με το ότι οι μετανάστες συμβάλλουν περισσότερο στους φόρους απ' ό,τι επωφελούνται από τις υγειονομικές υπηρεσίες και τις υπηρεσίες πρόνοιας, ενώ το 54% διαφωνεί με το ότι οι νόμιμοι μετανάστες συμβάλλουν περισσότερο στους φόρους απ' ό,τι επωφελούνται από τις υγειονομικές υπηρεσίες και τις υπηρεσίες πρόνοιας (Ε.Ε.27 45%).

	Μάλλον συμφωνώ (Ε.Ε.27)	Μάλλον διαφωνώ (Ε.Ε.27)	Εξαρτάται (Ε.Ε.27)	ΔΓ (Ε.Ε.27)
Τα άτομα που ανήκουν σε άλλες εθνοτικές ομάδες εμπλουτίζουν την πολιτισμική ζωή της Κύπρου	30% (54%)	58% (30%)	9% (12%)	3% (4%)
Η παρουσία ανθρώπων από άλλες εθνοτικές ομάδες προκαλεί αίσθημα ανασφάλειας	82% (45%)	13% (37%)	5% (14%)	0% (4%)
Η παρουσία ανθρώπων από άλλες εθνοτικές ομάδες αυξάνει την ανεργία στην Κύπρο	90% (49%)	9% (36%)	1% (11%)	0% (4%)
Χρειαζόμαστε μετανάστες ώστε να εργάζονται σε ορισμένους τομείς της οικονομίας μας	57% (48%)	31% (37%)	10% (11%)	2% (4%)
Η άφιξη μεταναστών στην Ευρώπη μπορεί να επιλύσει αποτελεσματικά το πρόβλημα της γήρανσης του πληθυσμού της Ευρώπης	20% (35%)	59% (45%)	8% (11%)	13% (9%)
Οι μετανάστες μπορούν να παίξουν σημαντικό ρόλο στην ανάπτυξη μεγαλύτερης κατανόησης και ανοχής ως προς τον υπόλοιπο κόσμο	40% (50%)	40% (30%)	7% (12%)	13% (8%)
(ΔΕΙΓΜΑ Α) Οι μετανάστες συμβάλλουν περισσότερο στους φόρους απ' ό,τι επωφελούνται από τις υγειονομικές υπηρεσίες και τις υπηρεσίες πρόνοιας	20% (22%)	55% (51%)	6% (11%)	19% (16%)
(ΔΕΙΓΜΑ Β) Οι νόμιμοι μετανάστες συμβάλλουν περισσότερο στους φόρους απ' ό,τι επωφελούνται από τις υγειονομικές υπηρεσίες και τις υπηρεσίες πρόνοιας	17% (28%)	54% (45%)	6% (11%)	23% (16%)

Από την προηγούμενη φορά που ερωτήθηκαν για αυτά τα θέματα οι Κύπριοι (Φθινόπωρο 2006, Ευρωβαρόμετρο 66.3) παρουσιάζονται μικρές διαφοροποιήσεις ως προς την άποψη τους, εκτός μια μεγάλη άνοδο 14% σε αυτούς που συμφωνούν ότι οι μετανάστες είναι ο λόγος για το αίσθημα ανασφάλειας, και μια μεγάλη άνοδο σε αυτούς που διαφωνούν με το ότι η άφιξη μεταναστών μπορεί να λύσει το πρόβλημα της γήρανσης του πληθυσμού της Ευρώπης. Πιο αρνητικοί προς τους μετανάστες είναι γενικά τα άτομα που δηλώνουν ανεξάρτητοι επαγγελματίες, τα άτομα που έλαβαν χαμηλότερο επίπεδο μόρφωσης, και οι μεγαλύτερες ηλικίες.

Παρόμοιες τάσεις με την Κύπρο καταγράφονται και στην Ε.Ε. στο σύνολο της, με τους Ευρωπαίους πολίτες ωστόσο να συμφωνούν στην πλειοψηφία με το ότι οι μετανάστες μπορούν να παίξουν σημαντικό ρόλο στην ανάπτυξη μεγαλύτερης κατανόησης και ανοχής ως προς τον υπόλοιπο κόσμο (50% συμφωνούν και 30% διαφωνούν), και με το ότι τα άτομα που ανήκουν σε άλλες εθνοτικές ομάδες εμπλουτίζουν την πολιτισμική ζωή της χώρας τους (54% συμφωνούν και 30% διαφωνούν).



11. Ανθρώπινα Δικαιώματα

11.1 Αντίληψη και γνώση για την πολιτική της Ε.Ε.

Ερ. D1: Από τον παρακάτω κατάλογο θεμάτων σχετικά με τα ανθρώπινα δικαιώματα, ποιες πρέπει να είναι οι κύριες προτεραιότητες της εξωτερικής πολιτικής της Ευρωπαϊκής Ένωσης;

Η γνώμη που εκφράζουν οι Κύπριοι για τις κύριες προτεραιότητες της εξωτερικής πολιτικής της Ευρωπαϊκής Ένωσης σε σχέση με τα ανθρώπινα δικαιώματα συνάδουν με αυτές των Ευρωπαίων πολιτών στο σύνολο τους. Το 61%, το ψηλότερο ποσοστό στην Ε.Ε.27, πιστεύουν ότι η εξωτερική πολιτική της Ε.Ε. πρέπει να επικεντρωθεί στην καταπολέμηση της εμπορίας ανθρώπων και σωματεμπορίας (Ε.Ε.27 33%), το 46% στα δικαιώματα των παιδιών (Ε.Ε.27 36%), και το 40% στα οικονομικά και κοινωνικά δικαιώματα (Ε.Ε.27 33%).

	Κύπρος	Ε.Ε.27
Κατάργηση της θανατικής ποινής	15%	14%
Καταπολέμηση των βασανιστηρίων	30%	18%
Δικαιώματα των παιδιών	46%	36%
Δικαιώματα των γυναικών	24%	20%
Καταπολέμηση της εμπορίας ανθρώπων και σωματεμπορίας	61%	33%
Οικονομικά και κοινωνικά δικαιώματα	40%	33%
Ελευθερία του λόγου	28%	30%
Ελευθερία των μέσων	2%	9%
Καταπολέμηση της κράτησης χωρίς δίκη	4%	8%
Έλλειψη δίκαιης δίκης	7%	10%
Καταπολέμηση του ρατσισμού, της ξενοφοβίας και των διακρίσεων	23%	28%
Δικαιώματα όσων ανήκουν σε μειονοτικές και εθνοτικές ομάδες	5%	8%
Άλλα (ΑΥΘΟΡΜΗΤΑ)	0%	1%
Τίποτα (ΑΥΘΟΡΜΗΤΑ)	0%	1%
ΔΓ	1%	4%

Η Κύπρος κατέγραψε το χαμηλότερο ποσοστό στην Ε.Ε. (2%, Ε.Ε.27 9%), μαζί με την Μάλτα, σε ποσοστό πολιτών που βρίσκει την ελευθερία του λόγου αρκετά σημαντική για να είναι προτεραιότητα της εξωτερικής πολιτικής της Ε.Ε.. Επίσης, κατέγραψε το τρίτο χαμηλότερο ποσοστό (5%, Ε.Ε.27 8%) μαζί με την Ισπανία και μετά από την Ελλάδα (3%), Λιθουανία (4%) και Σουηδία (4%), σε ποσοστό πολιτών που πιστεύουν ότι τα δικαιώματα όσων ανήκουν σε μειονοτικές και εθνοτικές ομάδες είναι αρκετά σημαντικά για να είναι προτεραιότητα της εξωτερικής πολιτικής της Ε.Ε..

Ερ. D2: Κατά τη γνώμη σας, κάνει τώρα η Ε.Ε. υπερβολικά πολλά, περίπου όσο πρέπει ή δεν κάνει αρκετά για να προωθήσει και να υπερασπιστεί τα ανθρώπινα δικαιώματα στον κόσμο;

Η πλειοψηφία των Κυπρίων (44%) πιστεύει ότι η Ε.Ε. κάνει περίπου όσα πρέπει για να προωθήσει και να υπερασπιστεί τα ανθρώπινα δικαιώματα στον κόσμο (Ε.Ε.27 37%), το 39% ότι δεν κάνει αρκετά (Ε.Ε.27 48%), και μόλις το 6% ότι κάνει υπερβολικά πολλά (Ε.Ε.27 3%).

Πιο θετικοί ως προς την παρούσα πολιτική της Ε.Ε. είναι οι Σλοβάκοι με 66% και οι Εσθονοί με 54%, ενώ αυτοί που αναμένουν την Ε.Ε. να κάνει περισσότερα είναι οι Σλοβένοι με 67%, οι Σουηδοί με 66%, και οι Γάλλοι με 64%.

Ερ. D3: Πόσο πληροφορημένος/η αισθάνεστε για τις δραστηριότητες που αναλαμβάνει η Ε.Ε. για να προστατεύσει τα ανθρώπινα δικαιώματα στον κόσμο;

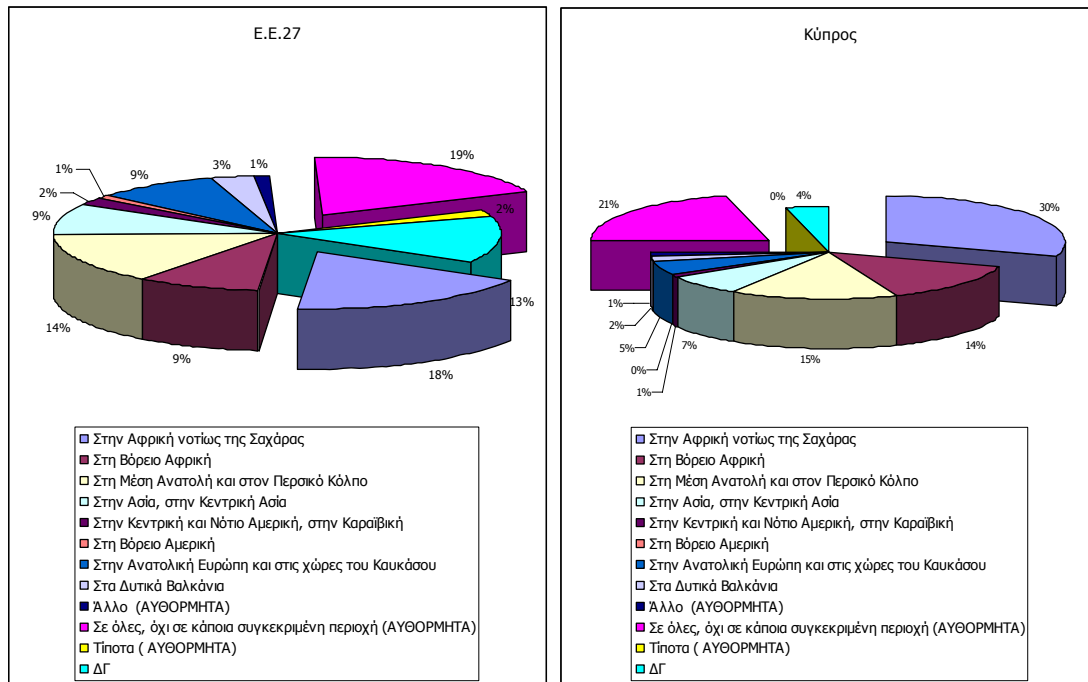
Τόσο οι Κύπριοι όσο και οι Ευρωπαίοι πολίτες στο σύνολο τους δηλώνουν πως δεν αισθάνονται επαρκώς πληροφορημένοι για τις δραστηριότητες που αναλαμβάνει η Ε.Ε. για να προστατεύσει τα ανθρώπινα δικαιώματα. Μόλις το 33% των Κυπρίων δηλώνει πληροφορημένο (Ε.Ε.27 27%), ενώ το 67% στην Κύπρο και το 70% στην Ε.Ε.27 το αντίθετο.

Πιο πληροφορημένοι στο σύνολο των κρατών μελών δηλώνουν οι Φιλανδοί (42%) και οι Σλοβένοι (40%), ενώ είναι πολύ σημαντικό ότι σε κανένα κράτος μέλος οι πλειοψηφία δεν δηλώνει πληροφορημένη.

	Πολύ καλά πληροφορημένος /η %	Αρκετά καλά πληροφορημένος /η %	Όχι πολύ καλά πληροφορημένος /η %	Καθόλου πληροφορημένος /η %	ΔΓ %
MT	5	32	40	18	5
IT	4	29	45	17	5
SI	3	37	45	14	1
CY	3	30	51	16	0
EL	3	26	49	22	0
PT	3	20	51	24	2
ES	3	19	52	24	2
FI	2	40	47	10	1
LU	2	32	51	13	2
PL	2	32	47	15	4
IE	2	32	39	22	5
SK	2	30	53	13	2
AT	2	28	52	16	2
UK	2	27	47	19	5
EU27	2	25	51	19	3
LV	2	24	58	14	2
RO	2	24	54	15	5
EE	2	23	58	15	2
HU	2	23	55	19	1
CZ	2	23	54	18	3
DK	2	18	53	25	2
NL	1	31	50	16	2
SE	1	25	57	16	1
LT	1	25	56	15	3
BE	1	25	55	18	1
DE	1	25	54	17	3
BG	1	19	54	19	7
FR	1	19	54	24	2
CY (tcc)	6	25	46	16	7
MK	4	29	48	16	3
TR	4	17	35	34	10
HR	2	27	54	13	4

Ερ. D4: Σε ποιο μέρος του κόσμου πρέπει κατά προτεραιότητα να καταβάλει προσπάθειες η Ε.Ε. για να προωθήσει και να προστατεύσει τα ανθρώπινα δικαιώματα;

Προτεραιότητα στην Αφρική νοτίως της Σαχάρας πιστεύει το 30% των Κυπρίων ότι πρέπει να δώσει η Ε.Ε. για να προωθήσει και να προστατεύσει τα ανθρώπινα δικαιώματα, ενώ το 21% των πολιτών πιστεύει ότι καμιά συγκεκριμένη περιοχή από αυτές για τις οποίες ερωτήθηκαν δεν πρέπει να λάβουν προτεραιότητα. Στην Ε.Ε.27 στο σύνολο της το 19% πιστεύει ότι καμιά συγκεκριμένη περιοχή δεν πρέπει να λάβουν προτεραιότητα, ενώ ακολουθεί η Αφρική νοτίως της Σαχάρας με 18%. Περισσότεροι από τον ένα στους δέκα πολίτες στην Ε.Ε.27 (13%) δεν απάντησαν.



12. Η Ευρωπαϊκή Ένωση και Κοινωνία το 2030

Ερ. F1: Θα υποστηρίζατε ότι είστε πολύ αισιόδοξος/η, αρκετά αισιόδοξος/η, αρκετά απαισιόδοξος/η ή πολύ απαισιόδοξος/η σχετικά με το μέλλον της Ευρωπαϊκής Ένωσης;

Οι Κύπριοι γενικά είναι πιο αισιόδοξοι για το μέλλον της Ε.Ε. από ότι ο μέσος όρος στην Ε.Ε.27. Το 72% των Κυπρίων, το έβδομο ψηλότερο ποσοστό στην Ε.Ε.27 (64%) είναι αισιόδοξο, με το 52% να παρουσιάζεται αρκετά αισιόδοξο και το 20% πολύ αισιόδοξο. Μόνο το 20% είναι απαισιόδοξο (Ε.Ε.27 29%), το πέμπτο χαμηλότερο ποσοστό στην Ε.Ε., ενώ 8% δεν απάντησε. Πιο θετικοί είναι τα άτομα με πιο ψηλό επίπεδο εκπαίδευσης και τα άτομα σε διευθυντικές θέσεις.

Τα ποσοστά αυτά παρουσιάζουν οριακές διαφοροποιήσεις από την τελευταία φορά που τέθηκε αυτό το ερώτημα στο Ευρωβαρόμετρο 69.2 (Άνοιξη 2008).

Ερ. F2: Φανταστείτε πώς θα είναι η Ευρωπαϊκή Ένωση το 2030. Σε σύγκριση με σήμερα, η ζωή των ευρωπαίων πολιτών θα είναι...;

Η πλειοψηφία των Κυπρίων (41%) και των Ευρωπαίων πολιτών στο σύνολο τους (32%) πιστεύει ότι η ζωή στην Ευρωπαϊκή Ένωση το 2030 θα είναι πιο δύσκολη από ότι σήμερα. Το ποσοστό της Κύπρου είναι το πέμπτο πιο ψηλό στην Ε.Ε.27, με πιο αρνητικούς τους πολίτες του Λουξεμβούργου (53%) και τους Έλληνες (51%). Πιο θετικοί είναι οι Λιθουανοί, η μόνη περίπτωση στην οποία πέραν του 50% απάντησε ότι η ζωή θα είναι πιο εύκολη (59%).

Ερ. F3: Πιστεύετε ότι το 2030 στην Ευρωπαϊκή Ένωση, οι άνθρωποι θα ζουν σε μια κοινωνία που θα δίνει περισσότερη σημασία στην οικονομία ή στο περιβάλλον;

Η Κύπρος καταγράφει το πιο ψηλό ποσοστό πολιτών, μαζί με την Ισπανία και την Ολλανδία, σε πολίτες που πιστεύουν ότι το 2030 στη Ε.Ε. η κοινωνία θα δίνει περισσότερη σημασία στην οικονομία. Ο μέσος όρος της Ε.Ε. βρίσκεται στο 33%.

Το 28% των Κυπρίων πιστεύει ότι θα δίνεται περισσότερη σημασία στο περιβάλλον (Ε.Ε.27 31%), το 14% ότι τα δύο θα έχουν την ίδια σημασία, και μόλις 3% ότι δεν θα υπάρξει αλλαγή.

Πιο ψηλά ποσοστά στην Κύπρο πιστεύουν ότι θα είναι πιο σημαντική η οικονομία ανάμεσα στις μικρότερες ηλικίες και στους φοιτητές.

Ωστόσο, σε ερώτηση σχετικά με τις δικές τους προτιμήσεις, το 47% των Κυπρίων θα προτιμούσε μια κοινωνία η οποία να δίνει περισσότερη σημασία στο περιβάλλον, το 33% θα ήθελε την οικονομία και το περιβάλλον να λαμβάνουν την ίδια σημασία, και μόλις το 19% θα ήθελε να δίνεται περισσότερη σημασία στην οικονομία. (Ερ. F9)

Πιο ισορροπημένη προσέγγιση στα δυο αυτά θέματα θα ήθελαν τα άτομα άνω των 55 ετών (42%).

Ερ. F4: Και το 2030, στην Ευρωπαϊκή Ένωση, πιστεύετε ότι οι άνθρωποι θα ζουν σε μια κοινωνία που θα δίνει περισσότερη σημασία στην αλληλεγγύη ή στον ατομικισμό;

Η συντριπτική πλειοψηφία των Κυπρίων (69%, το ψηλότερο ποσοστό στην Ε.Ε.27) πιστεύει ότι το 2030 στην Ε.Ε. οι άνθρωποι θα ζουν σε μια κοινωνία που θα δίνει περισσότερη σημασία στον ατομικισμό παρά στην αλληλεγγύη (Ε.Ε.27 31%). Μόνο το 22% πιστεύει ότι περισσότερη σημασία θα δίνεται στην αλληλεγγύη (τρίτο χαμηλότερο μετά την Πορτογαλία με 19% και την Αυστρία με 21%, Ε.Ε.27 35%), το 4% ότι και τα δύο θα έχουν την ίδια σημασία (Ε.Ε.27 18%), και μόλις το 1% ότι δεν θα υπάρξει αλλαγή (το χαμηλότερο ποσοστό στην Ε.Ε. μαζί με την Φιλανδία, Ε.Ε.27 6%).

	Κύπρος %	Ε.Ε.27 %
Στην αλληλεγγύη, στη στήριξη προς τους άλλους	22	35
Στον ατομικισμό	69	31
Και τα δύο θα έχουν την ίδια σημασία (ΑΥΘΟΡΜΗΤΑ)	4	18
Καμία αλλαγή, η ίδια κοινωνία με σήμερα (ΑΥΘΟΡΜΗΤΑ)	1	6
ΔΓ	4	10

Πιο ψηλό ποσοστό σε αυτούς που πιστεύουν ότι η κοινωνία θα δίνει περισσότερη σημασία στον ατομικισμό καταγράφεται ανάμεσα σε αυτούς που φοιτούν ακόμη (75%) και τα άτομα μεταξύ 15 και 24 ετών (74%).

Η συντριπτική πλειοψηφία των Κυπρίων πολιτών ωστόσο (85%) θα προτιμούσε η κοινωνία της Ε.Ε. το 2030 να δίνει περισσότερη σημασία στην αλληλεγγύη. Μόλις 6% θα προτιμούσε τον ατομικισμό, ενώ ένα οριακά μεγαλύτερο 7% ότι τα δυο αυτά θέματα πρέπει να λαμβάνουν την ίδια σημασία. (Ερ. F10)

Η Κύπρος μαζί με την Γαλλία καταγράφουν το πιο ψηλό ποσοστό στην Ε.Ε. (μέσος όρος 58%) στα άτομα που θα προτιμούσαν περισσότερη σημασία να λαμβάνει η αλληλεγγύη και η στήριξη προς τους άλλους.

	Κύπρος %	Ε.Ε.27 %
Στην αλληλεγγύη, στη στήριξη προς τους άλλους	85	58
Στον ατομικισμό	6	13
Και τα δύο θα έχουν την ίδια σημασία (ΑΥΘΟΡΜΗΤΑ)	7	21
Καμία αλλαγή, η ίδια κοινωνία με σήμερα (ΑΥΘΟΡΜΗΤΑ)	0	3
ΔΓ	2	5

Ερ. F5: Και πιστεύετε ότι οι άνθρωποι θα ζουν σε μια κοινωνία που δίνει μεγαλύτερη σημασία στην εργασία ή στον ελεύθερο χρόνο;

Πέραν των μισών πολιτών (54%) που διαμένουν στις περιοχές που ελέγχονται από την Κυπριακή Δημοκρατία πιστεύει ότι το 2030 στην Ε.Ε. οι άνθρωποι θα ζουν σε μια κοινωνία που δίνει μεγαλύτερη σημασία στην εργασία (Ε.Ε.27 46%). Το 30% πιστεύουν ότι μεγαλύτερη σημασία θα δίνεται στον ελεύθερο χρόνο (τρίτο ψηλότερο στην Ε.Ε. μετά την Δανία με 39% και την Φιλανδία με 33%, Ε.Ε.27 19%), το 10% ότι θα έχουν την ίδια σημασία (τρίτο χαμηλότερο στην Ε.Ε.27, Ε.Ε.27 23%), και μόλις το 1% ότι δεν θα υπάρξει αλλαγή.

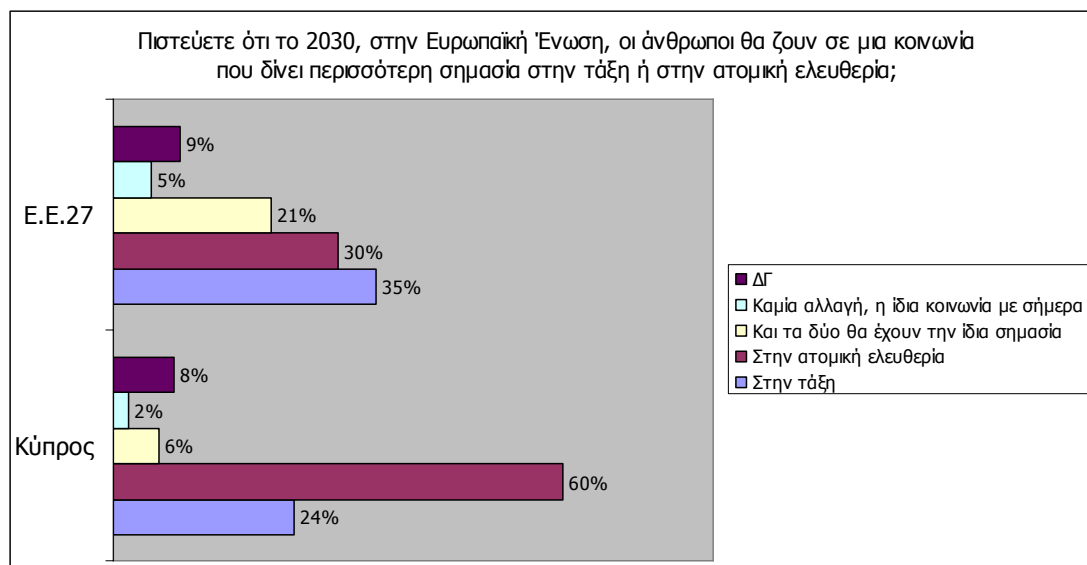
Πιο πολύ οι άνεργοι (70%) πιστεύουν ότι οι κοινωνία θα επικεντρωθεί στην εργασία, ενώ το 37% των φοιτητών ότι περισσότερη σημασία θα δίνεται στον ελεύθερο χρόνο.

Το 42% των πολιτών επιθυμούν να δίνεται περισσότερη σημασία στον ελεύθερο χρόνο (Ε.Ε.27 33%), ενώ το 26% στην εργασία (Ε.Ε.27 29%). Το 31% θα ήθελε να λαμβάνουν την ίδια σημασία (Ε.Ε.27 32%). (Ερ. F11)

Πιο πολύ σημασία δείχνουν προς τον ελεύθερο χρόνο τα άτομα με πιο ψηλό επίπεδο μόρφωσης (60%), οι φοιτητές (52%) και τα άτομα μεταξύ 25-39 ετών (56%).

Ερ. F6: Και πιστεύετε ότι το 2030, στην Ευρωπαϊκή Ένωση, οι άνθρωποι θα ζουν σε μια κοινωνία που δίνει περισσότερη σημασία στην τάξη ή στην ατομική ελευθερία;

60% των ερωτηθέντων στην Κύπρο απάντησε ότι το 2030 οι άνθρωποι στην Ε.Ε. θα ζουν σε μια κοινωνία που δίνει περισσότερη σημασία στην ατομική ελευθερία. Αυτό είναι το ψηλότερο ποσοστό στην Ε.Ε.27, με τον μέσο όρο να βρίσκεται στο 30%, χαμηλότερα από το 35% που πιστεύουν ότι περισσότερη σημασία θα δίνεται στην τάξη. Η Κύπρος, μαζί με την Ιταλία, καταγράφει το δεύτερο χαμηλότερο ποσοστό στην Ε.Ε. (24%) σε αυτούς που πιστεύουν ότι πιο σημαντική θα είναι η τάξη, ενώ μόνο το 6% των πολιτών πιστεύει ότι τα δυο θα έχουν την ίδια σημασία (Ε.Ε.27 21%) και μόλις το 2% ότι δεν θα υπάρξει αλλαγή σε σχέση με την σημερινή κοινωνία (Ε.Ε.27 5%).



Σε αντίθεση με τις προβλέψεις τους, το 45% των Κυπρίων θα ήθελε η κοινωνία το 2030 να δίνει περισσότερη σημασία στην τάξη ενώ μόνο το 32% στην ατομική ελευθερία. 21% απάντησε ότι θα ήθελε να δίνεται ίση σημασία στα δυο αυτά θέματα, και μόλις 2% δεν απάντησε. (Ερ. F12)

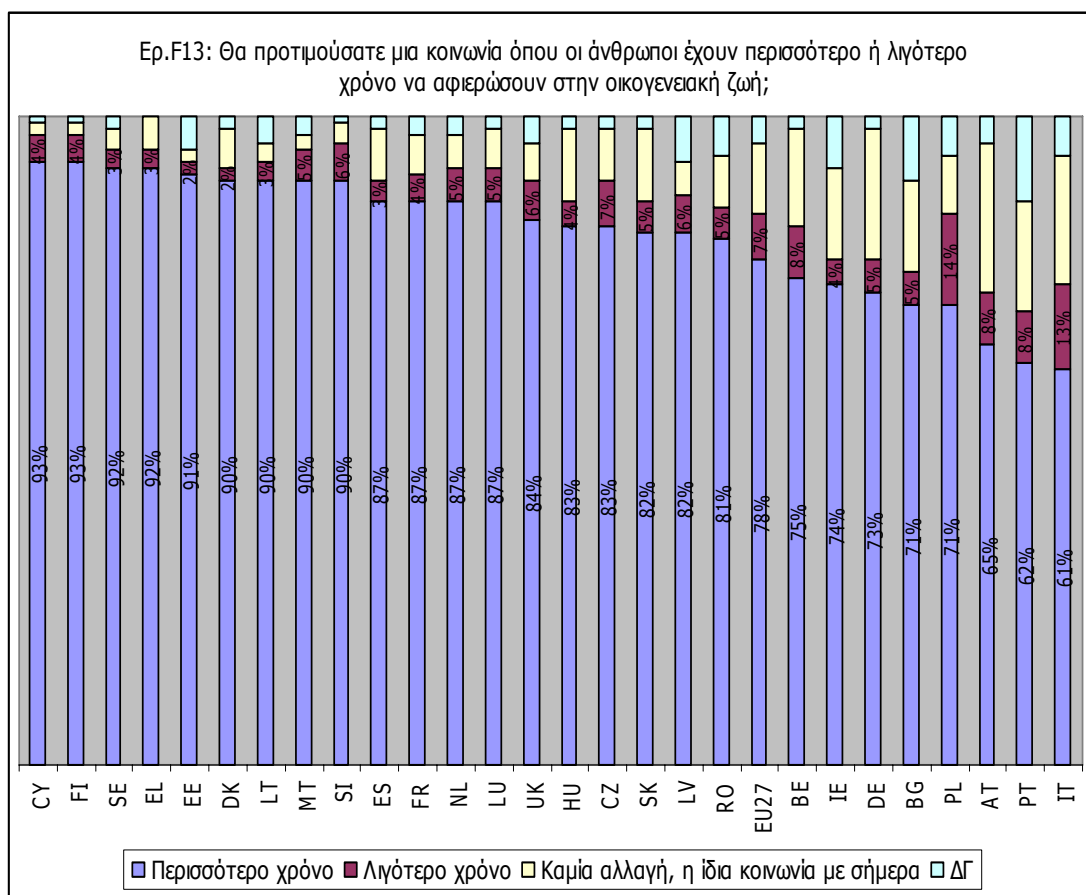
Η Κύπρος καταγράφει το τέταρτο πιο ψηλό ποσοστό στην Ε.Ε. (Μάλτα 63%, Ε.Ε.27 29%) σε αυτούς που θα επιθυμούσαν περισσότερη σημασία να δίνεται στην τάξη, και με ποσοστό περίπου ίσο με αυτό που θεωρεί την εγκληματικότητα το πιο μεγάλο πρόβλημα που αντιμετωπίζει η Κύπρος αυτή τη στιγμή (41%) .

Ερ.Ε7: Και πιστεύετε ότι οι άνθρωποι θα έχουν να αφιερώσουν περισσότερο ή λιγότερο χρόνο στην οικογενειακή ζωή;

Η Κύπρος καταγράφει το δεύτερο πιο ψηλό ποσοστό στη Ε.Ε. (71%, Μάλτα 76%, Ε.Ε.27 44%) σε αυτούς που πιστεύουν ότι το 2030 οι άνθρωποι θα έχουν λιγότερο διαθέσιμο χρόνο να αφιερώσουν στην οικογενειακή ζωή. Μόλις το 3% των Κυπρίων πιστεύει ότι δεν θα υπάρξει αλλαγή, ενώ το 23% ότι θα έχουν περισσότερο χρόνο.

Το ποσοστό που πιστεύει ότι θα έχει λιγότερο χρόνο είναι πιο ψηλό ανάμεσα στις ηλικίες 25-24 (78%), ενώ το ποσοστό αυτό μειώνεται όσο αυξάνεται η ηλικία με την ηλικιακή ομάδα 25-39 να καταγράφει 71%, την ηλικιακή ομάδα 40-54, 70%, και τα άτομα άνω των 55, 68%.

Σε απόλυτη πλειοψηφία (93%) οι Κύπριοι θα ήθελαν το 2030 οι άνθρωποι να έχουν περισσότερο χρόνο για να αφιερώσουν στην οικογενειακή ζωή (Ε.Ε.27 78%). Αυτό είναι το ψηλότερο ποσοστό στην Ε.Ε. μαζί με την Φιλανδία. (Ερ.Ε13)



Ερ. F8: Και πιστεύετε ότι το 2030, στην Ευρωπαϊκή Ένωση, οι άνθρωποι θα ζουν σε μια κοινωνία που θα είναι περισσότερο ή λιγότερο ανεκτική έναντι των εθνικών και θρησκευτικών μειονοτήτων;

Μοιρασμένοι είναι οι Κύπριοι όσο αφορά την ανεκτικότητα της κοινωνίας προς τις εθνοτικές και θρησκευτικές μειονότητες το 2030. Το 44% πιστεύει ότι θα είναι πιο ανεκτική, με το 43% να διαφωνεί και το 5% να μην αναμένει κάποια διαφοροποίηση της κοινωνίας.

Το πιο ψηλό ποσοστό που αναμένει την κοινωνία να είναι πιο ανεκτική καταγράφεται στην Εσθονία (72%) και την Φιλανδία (70%), με τον μέσο Ευρωπαϊκό όρο να βρίσκεται στο 43% και την Κύπρο να κατατάσσεται δέκατη-πέμπτη ανάμεσα στα κράτη μέλη της Ε.Ε..

Περισσότερο ανεκτική αναμένουν την κοινωνία η ηλικιακή ομάδα 40-54 (51%), τα άτομα με πιο ψηλό επίπεδο εκπαίδευσης (49%), και τα άτομα άνω των 55 ετών, ενώ λιγότερο ανεκτική αναμένουν την κοινωνία οι φοιτητές (50%).

Και πάλι οι Κύπριοι πολίτες αλλά και οι πολίτες της Ε.Ε. στο σύνολο τους επιδεικνύουν προτιμήσεις σχετικά με την κοινωνία της Ε.Ε. το 2030 διαφορετικές από τις προσδοκίες τους. 78% των Κύπριων (δέκατο ψηλότερο ποσοστό στην Ε.Ε.27) αλλά και 73% των πολιτών της Ε.Ε. θα προτιμούσαν η κοινωνία να είναι περισσότερο ανεκτική έναντι των εθνικών και θρησκευτικών μειονοτήτων. Μόλις το 14% (Ε.Ε.27 10%) θα την ήθελε λιγότερο ανεκτική, ενώ παραδεκτή είναι η αντίληψη πως η κοινωνία πρέπει να αλλάξει αφού μόλις 4% των Κυπρίων (Ε.Ε.27 12%) είπε ότι η σημερινή κατάσταση πρέπει να παραμείνει. (Ερ. F14)

Ερ. F15: Για κάθε ένα από τα παρακάτω, παρακαλώ πείτε μου αν κατά τη γνώμη σας, το 2030 στην Ευρωπαϊκή Ένωση...

Ποσοστό 80% των Κυπρίων αναμένει ότι το 2030 στην Ε.Ε. κατά μέσο όρο, οι μισθοί των γυναικών θα είναι ίσοι με αυτούς των ανδρών για το ίδιο επίπεδο δεξιοτήτων και πείρας. Το ποσοστό αυτό είναι το ψηλότερο στην Ε.Ε.27 με τον μέσο όρο στο 59%. Μόνο το 16% διαφωνεί, ενώ περίπου ίσα ποσοστά ανδρών (80%) και γυναικών (81%) συμφωνούν ότι θα υπάρχει περισσότερη ισότητα. (Ερ. F15.1)

Επίσης θετικό είναι το 66% των Κυπρίων ως προς το ότι θα υπάρχει ίσο ποσοστό γυναικών και ανδρών σε όλους τους πολιτικούς θεσμούς στην Ε.Ε. το 2030. Και πάλι η Κύπρος καταγράφει το πιο ψηλό ποσοστό στην Ε.Ε.27 (49%), και το ποσοστό διαφωνίας να είναι το έβδομο χαμηλότερο (Ε.Ε.27 40%), με το πιο ψηλό ποσοστό διαφωνίας να καταγράφεται στις Σουηδία και Τσεχία με 63%. (Ερ. F15.2)

Και πάλι ένα πιο ψηλό ποσοστό (90%) δείχνει προτίμηση στο να υπάρχει ίσο ποσοστό γυναικών και ανδρών σε όλους τους πολιτικούς θεσμούς στην Ε.Ε. το 2030, το δεύτερο ψηλότερο ποσοστό στην Ε.Ε.27 (77%) μετά την Σουηδία (92%). (Ερ. F16.2) Σε αυτή την περίπτωση περισσότερες γυναίκες (94%) προτιμούν ένα ίσο ποσοστό γυναικών και ανδρών σε όλους τους πολιτικούς θεσμούς στην Ε.Ε. το 2030 σε σχέση με τους άνδρες (87%).

Ερ. F17: Για την κάθε μία από τις ακόλουθες δηλώσεις, πείτε μου σας παρακαλώ, αν κατά τη γνώμη σας, το 2030 η Ευρωπαϊκή Ένωση...;

Πιο θετικοί, αλλά και αντιφατικοί, παρουσιάζονται οι Κύπριοι σε σχέση με τους πολίτες της Ε.Ε. σε ερωτήματα σε σχέση με το μέλλον της Ε.Ε..

Το 72% δηλώνει ότι η Ε.Ε. το 2030 θα έχει πιο ισχυρό νόμισμα από το δολάριο Αμερικής (Άνοιξη 2007, EB67.2 61%), το δεύτερο ψηλότερο ποσοστό ανάμεσα στα 27 κράτη μέλη της Ε.Ε. μετά το 75% της Σλοβακίας και Ολλανδίας, με το αντίστοιχο ποσοστό στην Ευρωζώνη στο 60%. Ωστόσο, το 54%, το ψηλότερο ποσοστό στην Ε.Ε.27, δηλώνουν ότι το 2030 η Ε.Ε. θα είναι μόνο μια δεύτερης τάξης οικονομική δύναμη (Ευρωζώνη 31%). Και αυτό παρά το ότι το ποσοστό που διαφωνεί (26%) αυξήθηκε κατά 7 μονάδες από την Άνοιξη του 2007.

Επίσης το 65% των Κυπρίων, το δεύτερο ψηλότερο ποσοστό στην Ε.Ε.27 μετά το 66% που κατέγραψαν η Γερμανία, Ελλάδα και Μάλτα, πιστεύει ότι η Ευρωπαϊκή Ένωση θα είναι ηγετική διπλωματική δύναμη παγκοσμίως. Το ποσοστό αυτό παραμένει αναλλοίωτο από την Άνοιξη του 2007 αλλά το αρνητικό ποσοστό καταγράφει μια οριακή άνοδο της τάξης του 1%.

Η Κύπρος κατέγραψε επίσης το τρίτο ψηλότερο ποσοστό σε πολίτες που πιστεύουν ότι η Ε.Ε. θα έχει προχωρήσει το 2030 πολύ πέρα από τα όρια της Ευρωπαϊκής ηπείρου (53%), μετά την Σλοβακία (58%) και την Ελλάδα (56%), με τον Ευρωπαϊκό μέσο όρο στο 43%. Σημαντικό το ότι η Κύπρος καταγράφει το χαμηλότερο ποσοστό πολιτών που διαφωνούν με την συγκεκριμένη πρόταση (18%) ενδεικτικό της πίστης των Κυπρίων ότι η Ε.Ε. δεν έχει ή δεν θα μπορέσει να τηρήσει κάποιο γεωγραφικό σύνορο. Εξίσου σημαντικό ότι σχεδόν ένας στους τρεις Κύπριους (29%) δεν απάντησε.

	Ναι, πιθανόν % (Ε.Ε.27 %)	Όχι, πιθανόν όχι % (Ε.Ε.27 %)	ΔΓ % (Ε.Ε.27 %)
Θα είναι μόνο μία δεύτερης τάξης οικονομική δύναμη	54 (33)	26 (47)	20 (20)
Θα έχει, χάρη στο ευρώ, πιο ισχυρό νόμισμα από το δολάριο	72 (56)	13 (25)	15 (19%)
Θα είναι ηγετική διπλωματική δύναμη παγκοσμίως	65 (56)	15 (26)	20 (18)
Θα έχει προχωρήσει πολύ πέρα από τα όρια της ευρωπαϊκής ηπείρου	53 (43)	18 (37)	29 (20)

Ερ. F18: Συνεχίστε να φαντάζεστε πώς θα είναι το 2030 και πείτε μου ποια θα είναι κατά τη γνώμη σας τα δύο πιο σημαντικά ζητήματα που θα αντιμετωπίζει η Κύπρος το 2030;

Τόσο οι Κύπριοι όσο και οι Ευρωπαίοι πολίτες έχουν την γνώμη ότι τα πιο σημαντικά προβλήματα που θα αντιμετωπίζει η χώρα τους το 2030 είναι περίπου τα ίδια με αυτά που αντιμετωπίζει αυτή τη στιγμή.

Το πιο σημαντικό ζήτημα κατά τους Κύπριους πολίτες θα εξακολουθεί να είναι η εγκληματικότητα. Το 47% που καταγράφεται στην Κύπρο είναι μακράν το μεγαλύτερο ποσοστό ανάμεσα στους πολίτες των 27 κρατών μελών. Στο σύνολο της Ε.Ε., η εγκληματικότητα κατατάσσεται τρίτη ως πιθανό πρόβλημα το 2030 για την χώρα από την οποία κατάγονται οι πολίτες.

Ακολουθεί ως δεύτερο πιο πιθανό σημαντικό ζήτημα η ανεργία (26%, τέταρτο πιο σημαντικό πρόβλημα αυτή τη στιγμή), κάτι που συνάδει και με τις απόψεις των πολιτών της Ε.Ε. στο σύνολο τους. Το ψηλότερο ποσοστό ανησυχίας για την ανεργία καταγράφεται ανάμεσα στους πολίτες του Λουξεμβούργου (31%) όπου είναι και το κυριότερο πιθανό ζήτημα για την χώρα τους το 2030.

Ακολουθεί για τους Κύπριους η οικονομική κατάσταση (21%), η οποία είναι και το πιο σημαντικό ζήτημα για τους πολίτες της Ε.Ε. στο σύνολο τους (23%), και η μετανάστευση (20%).

2030	Κύπρος %	Ε.Ε.27 %
Εγκληματικότητα	47	18
Οικονομική κατάσταση	21	23
Άνοδος των τιμών/πληθωρισμός	18	12
Φορολογία	3	6
Ανεργία	26	20
Τρομοκρατία	7	9
Άμυνα/Εξωτερικές υποθέσεις	3	4
Στέγαση	14	6
Μετανάστευση	20	13
Σύστημα ιατροφαρμακευτικής περίθαλψης	3	15
Εκπαιδευτικό σύστημα	4	5
Συντάξεις	8	17
Η Προστασία του περιβάλλοντος	13	16
Το περιβάλλον	9	16
Η ενέργεια	4	11
Άλλο (ΑΥΘΟΡΜΗΤΑ)	0	0
Κανένα (ΑΥΘΟΡΜΗΤΑ)	0	0
ΔΓ	5	8

Δ. ΤΕΧΝΙΚΕΣ ΠΡΟΔΙΑΓΡΑΦΕΣ

Μεταξύ της 12^{ης} Ιουνίου και της 6^{ης} Ιουλίου 2009, η κοινοπραξία TNS Opinion and Social, μεταξύ της Taylor Nelson Sofres και της EOS Gallup Europe διεξήγαγε το 71.3 κύμα του Ευρωβαρόμετρου για λογαριασμό της Ευρωπαϊκής Επιτροπής, της Γενικής Διεύθυνσης Επικοινωνίας, «Έρευνα και Πολιτική Ανάλυση.» Το Τακτικό Ευρωβαρόμετρο 71.3 καλύπτει τον πληθυσμό των αντίστοιχων εθνικοτήτων των κρατών μελών της Ευρωπαϊκής Ένωσης, που ζει στο κάθε κράτος μέλος και είναι άνω των 15 χρονών. Το Ευρωβαρόμετρο «Standard» διεξήχθη επίσης στις τρεις υποψήφιες για ένταξη χώρες (Κροατία, Τουρκία και Πρώην Γιουγκοσλαβική Δημοκρατία της Μακεδονίας) καθώς και στην Τουρκοκυπριακή κοινότητα της Κύπρου. Στις περιοχές αυτές το Ευρωβαρόμετρο καλύπτει τον εθνικό πληθυσμό και τους πολίτες όλων των κρατών μελών της Ευρωπαϊκής Ένωσης που ζουν εκεί και μπορούν να συνεννοηθούν ικανοποιητικά σε μια από τις εθνικές γλώσσες για να μπορέσουν να απαντήσουν στο ερωτηματολόγιο. Η επιλογή του δείγματος σε όλα τα κράτη μέλη βασίζεται στην τυχαία πολυσταδιακή δειγματοληψία. Σε κάθε χώρα, επιλέγεται τυχαία ένας αριθμός δειγματοληπτικών σημείων με πιθανότητα επιλογής ανάλογα με το μέγεθος του πληθυσμού (για μια συνολική κάλυψη της χώρας) και την πυκνότητα του πληθυσμού. Για τον σκοπό αυτό, τα σημεία επιλέγονται συστηματικά από κάθε μια από τις "διοικητικές περιφερειακές μονάδες", μετά από στρωματοποίηση κατά μονάδα και είδος της περιοχής. Με τον τρόπο αυτό τα δειγματοληπτικά σημεία είναι αντιπροσωπευτικά του συνόλου της περιοχής των χωρών στις οποίες διεξήχθη η έρευνα σύμφωνα με το NUTS II της EUROSTAT (ή αντίστοιχο) και σύμφωνα με την κατανομή πληθυσμού των αντίστοιχων εθνικοτήτων της Ε.Ε. από απόψεως μητροπολιτικών, αστικών και αγροτικών περιοχών. Σε κάθε ένα από τα επιλεγμένα δειγματοληπτικά σημεία, μια αρχική διεύθυνση επιλέγεται τυχαία. Οι περαιτέρω διευθύνσεις επιλέχθηκαν ως κάθε νιοστή διεύθυνση, μέσω τυποποιημένων τυχαίων διαδικασιών διαδρομών, αρχόμενες από την αρχική διεύθυνση. Σε κάθε νοικοκυριό, ο ερωτώμενος επιλέγεται τυχαία (με τη μέθοδο των πλησιέστερων γενεθλίων). Όλες οι συνεντεύξεις ήταν προσωπικές και πραγματοποιήθηκαν στο τόπο κατοικίας των ατόμων που επιλέχθηκαν στο δείγμα στην κατάλληλη εθνική γλώσσα. Στις χώρες όπου ήταν εφικτό η συλλογή των στοιχείων πραγματοποιήθηκε με CAPI (Προσωπική συνέντευξη με βοήθεια ηλεκτρονικού υπολογιστή).

	Χώρες	Ιδρύματα	Αριθμός συνεντεύξεων	Ημερομηνίες επιτόπιας έρευνας		Πληθυσμός 15+
BE	Belgium	TNS Dimarso	983	15/06/2009	07/07/2009	8.786.805
BG	Bulgaria	TNS BBSS	1.023	12/06/2009	22/06/2009	6.647.375
CZ	Czech Rep.	TNS Aisa	1.094	13/06/2009	26/06/2009	8.571.710
DK	Denmark	TNS Gallup DK	1.012	12/06/2009	02/07/2009	4.432.931
DE	Germany	TNS Infratest	1.521	17/06/2009	03/07/2009	64.546.096
EE	Estonia	Emor	1.006	12/06/2009	02/07/2009	887.094
EL	Greece	TNS ICAP	1.000	12/06/2009	02/07/2009	8.691.304
ES	Spain	TNS Demoscopia	1.002	16/06/2009	03/07/2009	38.536.844
FR	France	TNS Sofres	1.038	12/06/2009	30/06/2009	46.425.653
IE	Ireland	TNS MRBI	1.006	17/06/2009	02/07/2009	3.375.399
IT	Italy	TNS Infratest	1.036	13/06/2009	01/07/2009	48.892.559
CY	Rep. of Cyprus	Synovate	505	12/06/2009	30/06/2009	638.900
CY(tcc)	Turkish Cypriot Comm.	KADEM	500	16/06/2009	06/07/2009	143.226
LV	Latvia	TNS Latvia	1.008	12/06/2009	30/06/2009	1.444.884
LT	Lithuania	TNS Gallup Lithuania	1.016	12/06/2009	25/06/2009	2.846.756
LU	Luxembourg	TNS ILReS	530	17/06/2009	06/07/2009	388.914
HU	Hungary	TNS Hungary	1.004	13/06/2009	01/07/2009	8.320.614
MT	Malta	MISCO	500	12/06/2009	29/06/2009	335.476
NL	Netherlands	TNS NIPO	1.000	12/06/2009	03/07/2009	13.017.690
AT	Austria	Österreichisches Gallup-Institut	1.015	12/06/2009	03/07/2009	7.004.205
PL	Poland	TNS OBOP	1.000	18/06/2009	02/07/2009	32.155.805
PT	Portugal	TNS EUROTESTE	1.010	16/06/2009	03/07/2009	8.080.915
RO	Romania	TNS CSOP	1.012	12/06/2009	23/06/2009	18.246.731
SI	Slovenia	RM PLUS	1.012	12/06/2009	28/06/2009	1.729.298
SK	Slovakia	TNS AISA SK	1.065	13/06/2009	30/06/2009	4.316.438
FI	Finland	TNS Gallup Oy	1.012	16/06/2009	06/07/2009	4.353.495
SE	Sweden	TNS GALLUP	1.068	14/06/2009	03/07/2009	7.562.263
UK	United Kingdom	TNS UK	1.352	12/06/2009	28/06/2009	50.519.877
HR	Croatia	Puls	1.000	15/06/2009	30/06/2009	3.734.300
TR	Turkey	TNS PIAR	1.005	12/06/2009	26/06/2009	47.583.830
MK	Former Yugoslav Rep. of Macedonia	TNS Brima	1.008	12/06/2009	21/06/2009	1.648.012
ΣΥΝΟΛΟ			30.343	12/06/2009	06/07/2009	453.722.173

Για κάθε χώρα έγινε σύγκριση της δομής του δείγματος και του πραγματικού πληθυσμού. Η δομή του πραγματικού πληθυσμού προήλθε από τα στοιχεία πληθυσμού της Eurostat ή τα εθνικά στατιστικά Κέντρα. Για όλες τις χώρες στις οποίες έγινε η έρευνα, έγινε στάθμιση των αποτελεσμάτων με τη χρήση συντελεστών για οριακή και ενδοφατνιακή στάθμιση, βασισμένη στη δομή του πραγματικού πληθυσμού. Για το λόγω αυτό, σε όλες τις χώρες, το φύλο, η ηλικία, η περιοχή και το μέγεθος της οικιστικής περιοχής χρησιμοποιήθηκαν κατά την διαδικασία στάθμισης. Για τη διεθνή στάθμιση (δηλ. μέσοι όροι Ε.Ε.), η TNS Opinion & Social εφαρμόζει τα επίσημα στοιχεία πληθυσμού όπως δίδονται από τη Eurostat ή τα εθνικά στατιστικά κέντρα. Ο συνολικός πληθυσμός για τη διαδικασία στάθμισης παρατίθεται πιο πάνω.

Υπενθυμίζεται στους αναγνώστες ότι τα αποτελέσματα ερευνών είναι εκτιμήσεις, η ακρίβεια των οποίων, εφόσον όλες οι υπόλοιπες προϋποθέσεις είναι ίσες, βασίζεται στο μέγεθος του δείγματος και στο παρατηρούμενο ποσοστό. Με δείγματα περίπου 1000 συνεντεύξεων, τα πραγματικά ποσοστά ποικίλουν μέσα στα ακόλουθα όρια εμπιστοσύνης:

Παρατηρούμενα ποσοστά:	10% ή 90%,	20% ή 80%	30% ή 70%	40% ή 60%	50%
Διαστήματα Εμπιστοσύνης:	± 1,9	± 2,5	± 2,7	± 3,0	± 3,1

Λόγω διαφορετικών μεθόδων προσέγγισης [στρογγυλέματος] των αριθμών στις γραφικές παραστάσεις, οι αριθμοί που παρουσιάζονται δυνατόν να διαφέρουν κατά μια μονάδα από το αντίστοιχο σύνολο στους πίνακες.

Επεξήγηση συντομογραφιών: Για την Κύπρο οι ακόλουθες συντομογραφίες και λεκτικό χρησιμοποιούνται στην έκθεση, πίνακες και σχεδιαγράμματα:

CY = Κυπριακή Δημοκρατία – σημαίνει «περιοχές της Κυπριακής Δημοκρατίας στις οποίες ασκεί έλεγχο η Κυβέρνηση της Κυπριακής Δημοκρατίας». Στο κείμενο αναφέρεται σε συντομία ως «περιοχές υπό τον έλεγχο της Κυπριακής Δημοκρατίας».

CY (tcc) = Τουρκοκυπριακή Κοινότητα – σημαίνει «περιοχές της Κυπριακής Δημοκρατίας στις οποίες δεν ασκεί έλεγχο η Κυβέρνηση της Κυπριακής Δημοκρατίας».

E. ΕΡΩΤΗΜΑΤΟΛΟΓΙΟ

- A Προσωπικός αριθμός έρευνας
(101-105)

EB71.2 A

- B Κωδικός χώρας
(106-107)

EB71.2 B

- C Αριθμός έρευνας EOS
(108-110)

EB71.2 C

- D Αριθμός συνέντευξης
(111-116)

EB71.2 D

- E Δείγματα

(117)

A

1

B

2

EB71.2 E

ΡΩΤΗΣΤΕ ΣΤΟΙΧΕΙΟ 28- ΜΟΝΟ ΓΙΑ ΤΟΥΡΚΙΑ

ΡΩΤΗΣΤΕ ΣΤΟΙΧΕΙΟ 29- ΜΟΝΟ ΓΙΑ ΚΡΟΑΤΙΑ

ΡΩΤΗΣΤΕ ΣΤΟΙΧΕΙΟ 30 - ΜΟΝΟ ΣΤΗΝ ΤΟΥΡΚΟΚΥΠΡΙΑΚΗ ΚΟΙΝΟΤΗΤΑ

ΡΩΤΗΣΤΕ ΣΤΟΙΧΕΙΟ 30 ΜΟΝΟ ΣΤΗΝ ΠΓΔΜ

Q1 Ποια είναι η εθνικότητά σας; Παρακαλώ δηλώστε τη/ις χώρα/ες που ισχύει/ουν.

(ΔΥΝΑΤΟΤΗΤΑ ΠΟΛΛΑΠΛΩΝ ΑΠΑΝΤΗΣΕΩΝ)

(138-170)

Βέλγιο	1,
Δανία	2,
Γερμανία	3,
Ελλάδα	4,
Ισπανία	5,
Γαλλία	6,
Ιρλανδία	7,
Ιταλία	8,
Λουξεμβούργο	9,
Ολλανδία	10,
Πορτογαλία	11,
Ηνωμένο Βασίλειο (Μεγάλη Βρετανία, Βόρεια Ιρλανδία)	12,
Αυστρία	13,
Σουηδία	14,
Φινλανδία	15,
Κυπριακή Δημοκρατία	16,
Τσεχική Δημοκρατία	17,
Εσθονία	18,
Ουγγαρία	19,
Λετονία	20,
Λιθουανία	21,
Μάλτα	22,
Πολωνία	23,
Σλοβακία	24,
Σλοβενία	25,
Βουλγαρία	26,
Ρουμανία	27,
Άλλες χώρες	32,
ΔΓ	33,

EB69.2 Q1

ΕΑΝ ΑΛΛΕΣ ΧΩΡΕΣ Ή ΔΓ : ΚΛΕΙΣΤΕ ΤΗΝ ΣΥΝΕΝΤΕΥΞΗ

ΚΥΡΙΕΣ ΕΡΩΤΗΣΕΙΣ ΤΑΣΗΣ

1) ΚΟΙΝΩΝΙΚΟΟΙΚΟΝΟΜΙΚΟΙ ΔΕΙΚΤΕΣ

QA1 Γενικά θα λέγατε ότι είστε πολύ ικανοποιημένος /η, σχετικά ικανοποιημένος /η, όχι πολύ ικανοποιημένος /η, ή καθόλου ικανοποιημένος /η με την ζωή σας;

(ΔΙΑΒΑΣΤΕ)

(191)

Πολύ ικανοποιημένος(η)	1
Σχετικά ικανοποιημένος(η)	2
Όχι πολύ ικανοποιημένος(η)	3
Καθόλου ικανοποιημένος(η)	4
ΔΓ	5

EB70.1 QA3

ΜΗΝ ΡΩΤΗΣΕΤΕ ΤΗΝ QΑ2α ΣΤΗΝ ΚΥΠΡΟ (ΤΟΥΡΚΟΚΥΠΡΙΑΚΗ ΚΟΙΝΟΤΗΤΑ) – ΓΙΑ ΤΗΝ ΚΥΠΡΟ (ΤΟΥΡΚΟΚΥΠΡΙΑΚΗ ΚΟΙΝΟΤΗΤΑ) ΠΗΓΑΙΝΕΤΕ ΣΤΗΝ QΑ2b

QΑ2α Πως θα κρίνατε την παρούσα κατάσταση σε κάθε ένα από τους ακόλουθους τομείς;

(ΔΕΙΞΤΕ ΚΑΡΤΑ ΜΕ ΚΛΙΜΑΚΑ - ΜΙΑ ΑΠΑΝΤΗΣΗ ΑΝΑ ΦΡΑΣΗ)

	(ΔΙΑΒΑΣΤΕ)	Πολύ καλή	Μάλλον καλή	Μάλλον κακή	Πολύ κακή	ΔΓ
(192)	1 Την κατάσταση της Κυπριακής οικονομίας	1	2	3	4	5
(193)	2 Την κατάσταση της Ευρωπαϊκής οικονομίας	1	2	3	4	5
(194)	3 Την κατάσταση της οικονομίας στον κόσμο	1	2	3	4	5
(195)	4 Την προσωπική σας εργασιακή κατάσταση	1	2	3	4	5
(196)	5 Τη χρηματοοικονομική κατάσταση του νοικοκυριού σας	1	2	3	4	5
(197)	6 Την κατάσταση εργοδότησης στην Κύπρο	1	2	3	4	5
(198)	7 Την κατάσταση του περιβάλλοντος στην Κύπρο	1	2	3	4	5

EB71.1 QΑ3a (ITEMS 1 TO 6) + EB70.1 QΑ4a (ITEM 7)

ΡΩΤΗΣΤΕ ΤΗΝ QΑ2b ΜΟΝΟ ΣΤΗΝ ΚΥΠΡΟ (ΤΟΥΡΚΟΚΥΠΡΙΑΚΗ ΚΟΙΝΟΤΗΤΑ) - ΓΙΑ ΤΟΥΣ ΑΛΛΟΥΣ ΠΗΓΑΙΝΕΤΕ ΣΤΗΝ QΑ3a

ΜΗΝ ΡΩΤΗΣΕΤΕ ΤΗΝ QΑ3α ΣΤΗΝ ΚΥΠΡΟ (ΤΟΥΡΚΟΚΥΠΡΙΑΚΗ ΚΟΙΝΟΤΗΤΑ) - ΓΙΑ ΤΗΝ ΚΥΠΡΟ
(ΤΟΥΡΚΟΚΥΠΡΙΑΚΗ ΚΟΙΝΟΤΗΤΑ) ΠΗΓΑΙΝΕΤΕ ΣΤΗΝ QΑ3b

QΑ3a Τι αναμένετε για τους επόμενους δώδεκα μήνες: Οι επόμενοι δώδεκα μήνες θα είναι καλύτεροι, χειρότεροι ή το ίδιο όσον αφορά...;

(ΜΙΑ ΑΠΑΝΤΗΣΗ ΑΝΑ ΦΡΑΣΗ)

	(ΔΙΑΒΑΣΤΕ)	ΚΑΛΥΤΕΡΟΙ	ΧΕΙΡΟΤΕΡΟΙ	ΤΟ ΙΔΙΟ	ΔΓ
(206)	1 τη ζωή σας γενικά	1	2	3	4
(207)	2 Την οικονομική κατάσταση στην Κύπρο	1	2	3	4
(208)	3 Την οικονομική κατάσταση του νοικοκυριού σας	1	2	3	4
(209)	4 Τις συνθήκες εργοδότησης στην Κύπρο	1	2	3	4
(210)	5 Τις προσωπικές σας συνθήκες εργοδότησης	1	2	3	4
(211)	6 Την οικονομική κατάσταση στην Ευρωπαϊκή Ένωση	1	2	3	4
(212)	7 Την οικονομική κατάσταση στον κόσμο	1	2	3	4

EB71.1 QΑ4a

ΡΩΤΗΣΤΕ ΤΗΝ QΑ3b ΣΤΗΝ ΚΥΠΡΟ (ΤΟΥΡΚΟΚΥΠΡΙΑΚΗ ΚΟΙΝΟΤΗΤΑ) ΜΟΝΟ - ΓΙΑ ΤΟΥΣ ΑΛΛΟΥΣ
ΠΗΓΑΙΝΕΤΕ ΣΤΗΝ QΑ4a

ΜΗΝ ΡΩΤΗΣΕΤΕ ΤΗΝ QΑ4α ΚΑΙ ΤΗΝ QΑ5α ΣΤΗΝ ΚΥΠΡΟ (ΤΟΥΡΚΟΚΥΠΡΙΑΚΗ ΚΟΙΝΟΤΗΤΑ) – ΓΙΑ ΤΗΝ ΚΥΠΡΟ (ΤΟΥΡΚΟΚΥΠΡΙΑΚΗ ΚΟΙΝΟΤΗΤΑ) ΠΗΓΑΙΝΕΤΕ ΣΤΗΝ QΑ4b

QΑ4a Ποια νομίζετε ότι είναι τα δύο σημαντικότερα θέματα που αντιμετωπίζει η Κύπρος αυτή τη στιγμή;

(ΔΕΙΞΤΕ ΚΑΡΤΑ - ΔΙΑΒΑΣΤΕ - ΜΕΧΡΙ 2 ΑΠΑΝΤΗΣΕΙΣ)

(220-237)

Εγκληματικότητα	1,
Οικονομική κατάσταση	2,
Άνοδος των τιμών/ πληθωρισμός	3,
Φορολογία	4,
Ανεργία	5,
Τρομοκρατία	6,
Άμυνα/Εξωτερικές υποθέσεις	7,
Στέγαση	8,
Μετανάστευση	9,
Σύστημα ιατροφαρμακευτικής περίθαλψης	10,
Εκπαιδευτικό σύστημα	11,
Συντάξεις	12,
(ΜΟΝΟ ΣΤΟ ΔΕΙΓΜΑ Α) Προστασία του περιβάλλοντος	13,
(ΜΟΝΟ ΣΤΟ ΔΕΙΓΜΑ Β) Το περιβάλλον	14,
Θέματα σχετικά με την ενέργεια	15,
Κανένα (ΑΥΘΟΡΜΗΤΑ)	16,
Άλλο (ΑΥΘΟΡΜΗΤΑ)	17,
ΔΓ	18,

EB71.1 QΑ5a TREND MODIFIED

QΑ5a Και εσείς προσωπικά, ποια είναι τα δύο σημαντικότερα ζητήματα που αντιμετωπίζετε αυτή τη στιγμή;

(ΔΕΙΞΤΕ ΚΑΡΤΑ - ΔΙΑΒΑΣΤΕ - ΜΕΧΡΙ 2 ΑΠΑΝΤΗΣΕΙΣ)

(238-255)

Εγκληματικότητα	1,
Οικονομική κατάσταση	2,
Άνοδος των τιμών/ πληθωρισμός	3,
Φορολογία	4,
Ανεργία	5,
Τρομοκρατία	6,
Άμυνα/Εξωτερικές υποθέσεις	7,
Στέγαση	8,
Μετανάστευση	9,
Σύστημα ιατροφαρμακευτικής περίθαλψης	10,
Εκπαιδευτικό σύστημα	11,
Συντάξεις	12,
(ΜΟΝΟ ΣΤΟ ΔΕΙΓΜΑ Α) Προστασία του περιβάλλοντος	13,
(ΜΟΝΟ ΣΤΟ ΔΕΙΓΜΑ Β) Το περιβάλλον	14,
Θέματα σχετικά με την ενέργεια	15,
Κανένα (ΑΥΘΟΡΜΗΤΑ)	16,
Άλλο (ΑΥΘΟΡΜΗΤΑ)	17,

ΔΓ

18,

EB71.1 QA5b TREND MODIFIED

ΡΩΤΗΣΤΕ ΤΗΝ QA4b ΚΑΙ ΤΗΝ QA5b ΜΟΝΟ ΣΤΗΝ ΚΥΠΡΟ (ΤΟΥΡΚΟΚΥΠΡΙΑΚΗ ΚΟΙΝΟΤΗΤΑ) – ΓΙΑ ΤΟΥΣ ΥΠΟΛΟΙΠΟΥΣ ΠΗΓΑΙΝΕΤΕ ΣΤΗΝ QA6a

2) ΑΝΤΙΛΗΨΗ ΓΙΑ ΤΗΝ ΕΕ

ΡΩΤΗΣΤΕ ΤΙΣ QA6a και QA7a ΜΟΝΟ ΣΤΗΝ ΕΕ ΤΩΝ 27 - ΓΙΑ ΤΗΝ ΠΓΔΜ, ΤΗΝ ΤΟΥΡΚΙΑ, ΚΑΙ ΤΗΝ ΚΡΟΑΤΙΑ ΠΗΓΑΙΝΕΤΕ ΣΤΗΝ QA6b - ΓΙΑ ΤΗΝ ΚΥΠΡΟ (ΤΟΥΡΚΟΚΥΠΡΙΑΚΗ ΚΟΙΝΟΤΗΤΑ) ΠΗΓΑΙΝΕΤΕ ΣΤΗΝ QA6c

QA6a Γενικά, νομίζετε το γεγονός ότι η Κύπρος είναι μέλος της Ευρωπαϊκής Ένωσης είναι...;

(ΔΙΑΒΑΣΤΕ)

	(292)
Θετικό	1
Αρνητικό	2
Ούτε θετικό ούτε αρνητικό	3
ΔΓ	4

EB71.1 QA6a

QA7a Λαμβάνοντας όλα υπόψη, θα λέγατε ότι η Κύπρος έχει γενικώς ωφεληθεί ή όχι από την ένταξη της στην Ευρωπαϊκή Ένωση;

	(293)
Έχει ωφεληθεί	1
Δεν έχει ωφεληθεί	2
ΔΓ	3

EB71.1 QA7a

ΡΩΤΗΣΤΕ ΤΙΣ QA6b ΚΑΙ QA7b ΜΟΝΟ ΣΤΙΣ ΠΓΔΜ, ΤΟΥΡΚΙΑ ΚΑΙ ΚΡΟΑΤΙΑ - ΓΙΑ ΤΗΝ ΕΕ ΤΩΝ 27 ΠΗΓΑΙΝΕΤΕ ΣΤΗΝ QA8a - ΓΙΑ ΤΗΝ ΚΥΠΡΟ (ΤΟΥΡΚΟΚΥΠΡΙΑΚΗ ΚΟΙΝΟΤΗΤΑ) ΠΗΓΑΙΝΕΤΕ ΣΤΗΝ QA6c

ΡΩΤΗΣΤΕ ΤΙΣ QA6c ΚΑΙ QA7c ΜΟΝΟ ΣΤΗΝ ΚΥΠΡΟ (ΤΟΥΡΚΟΚΥΠΡΙΑΚΗ ΚΟΙΝΟΤΗΤΑ) - ΓΙΑ ΤΟΥΣ ΥΠΟΛΟΙΠΟΥΣ ΠΗΓΑΙΝΕΤΕ ΣΤΗΝ QA8a

ΜΗ ΡΩΤΗΣΤΕ ΤΗΝ QA8a ΣΤΗΝ ΚΥΠΡΟ (ΤΟΥΡΚΟΚΥΠΡΙΑΚΗ ΚΟΙΝΟΤΗΤΑ) - ΓΙΑ ΤΗΝ ΚΥΠΡΟ (ΤΟΥΡΚΟΚΥΠΡΙΑΚΗ ΚΟΙΝΟΤΗΤΑ) ΠΗΓΑΙΝΕΤΕ ΣΤΗΝ QA8b

QA8a Αυτή τη στιγμή, θα λέγατε ότι γενικά τα πράγματα οδεύουν προς την σωστή κατεύθυνση ή προς τη λάθος κατεύθυνση, στην ...;

(ΜΙΑ ΑΠΑΝΤΗΣΗ ΑΝΑ ΓΡΑΜΜΗ)

	(ΔΙΑΒΑΣΤΕ)	Οδεύουν προς την σωστή κατεύθυνση	Οδεύουν προς την λανθασμένη κατεύθυνση	Ούτε το ένα, ούτε το άλλο (ΑΥΘΟΡΜΗΤΑ)	ΔΓ
(298)	1 Κύπρο	1	2	3	4
(299)	2 Ευρωπαϊκή Ένωση	1	2	3	4

EB71.1 QA8a TREND MODIFIED

ΡΩΤΗΣΤΕ ΤΗΝ QA8b ΜΟΝΟ ΣΤΗΝ ΚΥΠΡΟ (ΤΟΥΡΚΟΚΥΠΡΙΑΚΗ ΚΟΙΝΟΤΗΤΑ) - ΓΙΑ ΤΟΥΣ ΑΛΛΟΥΣ ΠΗΓΑΙΝΕΤΕ ΣΤΗΝ QA9

QA9: ΜΗΝ ΡΩΤΗΣΕΤΕ ΤΑ ΧΑΡΑΚΤΗΡΙΣΤΙΚΑ 1,3 και 4 ΣΤΗΝ ΚΥΠΡΟ (ΤΟΥΡΚΟΚΥΠΡΙΑΚΗ ΚΟΙΝΟΤΗΤΑ)

QA9 Θα ήθελα να σας υποβάλω μια ερώτηση σχετικά με το πόση εμπιστοσύνη έχετε σε ορισμένους θεσμούς. Για τον κάθε ένα από τους ακόλουθους θεσμούς, πείτε μου σας παρακαλώ εάν μάλλον τον εμπιστεύεστε ή μάλλον δεν τον εμπιστεύεστε;

(ΜΙΑ ΑΠΑΝΤΗΣΗ ΑΝΑ ΦΡΑΣΗ)

	ΔΙΑΒΑΣΤΕ	Μάλλον εμπιστεύομαι	Μάλλον δεν εμπιστεύομαι	ΔΓ
(302)	1 Τη δικαιοσύνη/ το κυπριακό δικαστικό σύστημα	1	2	3
(303)	2 Τα πολιτικά κόμματα	1	2	3
(304)	3 Την Κυπριακή Κυβέρνηση	1	2	3
(305)	4 Την Κυπριακή Βουλή των Αντιπροσώπων	1	2	3
(306)	5 Την Ευρωπαϊκή Ένωση	1	2	3
(307)	6 Τα Ηνωμένα Έθνη	1	2	3

EB71.1 QA9 (items 3-5) + EB70.1 QA12 (items 1-2,6)

ΡΩΤΗΣΤΕ ΟΛΟΥΣ

QA10 Και, γενικά, έχετε μια πολύ θετική, σχετικά θετική, ουδέτερη, σχετικά αρνητική ή πολύ αρνητική εικόνα/ γνώμη για την Ευρωπαϊκή Ένωση;

(ΜΟΝΟ ΜΙΑ ΑΠΑΝΤΗΣΗ)

Πολύ θετική

(308)

1

Σχετικά θετική	2
Ουδέτερη	3
Σχετικά αρνητική	4
Πολύ αρνητική	5
ΔΓ	6

EB71.1 QA10

QA11 Τι σημαίνει για σας προσωπικά η Ευρωπαϊκή Ένωση;

(ΔΕΙΞΤΕ ΚΑΡΤΑ - ΔΙΑΒΑΣΤΕ- ΔΥΝΑΤΟΤΗΤΑ ΠΟΛΛΑΠΛΩΝ ΑΠΑΝΤΗΣΕΩΝ - ΚΑΝΤΕ ΕΝΑΛΛΑΓΗ ΣΤΗ ΣΕΙΡΑ ΑΠΟ ΠΑΝΩ ΠΡΟΣ ΤΑ ΚΑΤΩ/ΑΠΟ ΚΑΤΩ ΠΡΟΣ ΤΑ ΠΑΝΩ)

	(309-324)
Ειρήνη	1,
Οικονομική ευημερία	2,
Δημοκρατία	3,
Κοινωνική προστασία	4,
Ελευθερία ταξιδιών, σπουδών και εργασίας οπουδήποτε στην Ε.Ε.	5,
Ποικιλία κουλτούρων	6,
Δυνατότερη φωνή στην υφήλιο	7,
Ευρώ	8,
Ανεργία	9,
Γραφειοκρατία	10,
Σπατάλη λεφτών	11,
Απώλεια της πολιτιστικής μας ταυτότητας	12,
Περισσότερη εγκληματικότητα	13,
Ανεπαρκής έλεγχος των εξωτερικών συνόρων	14,
Άλλο (ΑΥΘΟΡΜΗΤΑ)	15,
ΔΓ	16,

EB70.1 QA14

ΜΗΝ ΡΩΤΗΣΕΤΕ ΤΗΝ QA12a ΣΤΗΝ ΚΥΠΡΟ (ΤΟΥΡΚΟΚΥΠΡΙΑΚΗ ΚΟΙΝΟΤΗΤΑ) - ΡΩΤΗΣΤΕ ΤΟ ΧΑΡΑΚΤΗΡΙΣΤΙΚΟ 1 ΜΟΝΟ ΣΤΙΣ ΧΩΡΕΣ ΤΗΣ ΕΕ27 ΠΟΥ ΔΕΝ ΕΙΝΑΙ ΣΤΗΝ ΕΥΡΩΖΩΝΗ - ΡΩΤΗΣΤΕ ΤΟ ΧΑΡΑΚΤΗΡΙΣΤΙΚΟ 2 ΜΟΝΟ ΣΤΗΝ ΕΥΡΩΖΩΝΗ - ΣΤΗΝ ΠΙΓΔΜ ΤΗΝ ΚΡΟΑΤΙΑ ΚΑΙ ΤΗΝ ΤΟΥΡΚΙΑ ΡΩΤΗΣΤΕ ΜΟΝΟ ΤΑ ΧΑΡΑΚΤΗΡΙΣΤΙΚΑ 3,4,5 ΚΑΙ 6, ΓΙΑ ΤΗΝ ΚΥΠΡΟ (ΤΟΥΡΚΟΚΥΠΡΙΑΚΗ ΚΟΙΝΟΤΗΤΑ) ΠΗΓΑΙΝΕΤΕ ΣΤΗΝ QA12b

QA12a Παρακαλώ πείτε μου για την κάθε δήλωση εάν τείνετε να συμφωνείτε ή τείνετε να διαφωνείτε.

	(ΔΙΑΒΑΣΤΕ)	Τείνω να συμφωνώ	Τείνω να διαφωνώ	ΔΓ	
(326)	2	Νιώθω ότι είμαστε πιο σταθεροί οικονομικά διότι η Κύπρος είναι μέλος της ευρωζώνης	1	2	3
(327)	3	Η φωνή μου μετρά στην Ευρωπαϊκή Ένωση	1	2	3
(328)	4	Η φωνή μου μετρά στην Κύπρο	1	2	3
(329)	5	Καταλαβαίνω πως λειτουργεί η Ευρωπαϊκή Ένωση	1	2	3
(330)	6	Η φωνή της Κύπρου μετρά στην Ε.Ε.	1	2	3
(331)	7	Τα συμφέροντα της Κύπρου λαμβάνονται σοβαρά υπόψη στην Ε.Ε.	1	2	3

EB70.1 QA15a TREND MODIFIED

ΡΩΤΗΣΤΕ ΤΗΝ QA12b ΜΟΝΟ ΣΤΗΝ ΚΥΠΡΟ (ΤΟΥΡΚΟΚΥΠΡΙΑΚΗ ΚΟΙΝΟΤΗΤΑ) - ΓΙΑ ΤΟΥΣ ΑΛΛΟΥΣ ΠΗΓΑΙΝΕΤΕ ΣΤΗΝ QA13

ΡΩΤΗΣΤΕ ΟΛΟΥΣ

QA13 Έχετε ακούσει για...:

	(ΔΙΑΒΑΣΤΕ)	ΝΑΙ	ΌΧΙ	ΔΓ	
(336)	1	Το Ευρωπαϊκό Κοινοβούλιο	1	2	3
(337)	2	Την Ευρωπαϊκή Επιτροπή	1	2	3
(338)	3	Την Ευρωπαϊκή Κεντρική Τράπεζα	1	2	3

EB70.1 QA16 TREND MODIFIED

QA14 Για το καθένα από τα ακόλουθα Ευρωπαϊκά όργανα, πείτε μου σας παρακαλώ αν τείνετε να το εμπιστευέστε ή τείνετε να μην το εμπιστευέστε.

(ΜΙΑ ΑΠΑΝΤΗΣΗ ΑΝΑ ΦΡΑΣΗ)

	(ΔΙΑΒΑΣΤΕ)	Τείνω να εμπιστεύομαι	Τείνω να μην εμπιστεύομαι	ΔΓ
(339)	1 Το Ευρωπαϊκό Κοινοβούλιο	1	2	3
(340)	2 Την Ευρωπαϊκή Επιτροπή	1	2	3
(341)	3 Την Ευρωπαϊκή Κεντρική Τράπεζα	1	2	3

EB71.1 QA11

QA15 Ποια είναι η γνώμη σας για κάθε μια από τις ακόλουθες δηλώσεις; Σας παρακαλώ πείτε μου για την κάθε δήλωση κατά πόσο είστε υπέρ ή κατά;

	ΔΙΑΒΑΣΤΕ - ΕΝΑΛΛΑΞΤΕ	ΥΠΕΡ	ΚΑΤΑ	ΔΓ
(342)	1 Μία Ευρωπαϊκή Νομισματική Ένωση με ένα κοινό νόμισμα το Ευρώ	1	2	3
(343)	2 Περαιτέρω διεύρυνση της Ε.Ε. για να συμπεριλάβει άλλες χώρες τα επόμενα χρόνια	1	2	3
(344)	3 Η ταχύτητα οικοδόμησης της Ευρώπης είναι πιο μεγάλη σε μια ομάδα χωρών από ότι στις άλλες χώρες	1	2	3

EB70.1 QA27 TREND MODIFIED

QA16 Για κάθε ένα από τους ακόλουθους τομείς, παρακαλώ πείτε μου εάν πιστεύετε ότι θα έπρεπε να λαμβάνονται περισσότερες αποφάσεις σε ευρωπαϊκό επίπεδο ή αντίθετα θα έπρεπε να λαμβάνονται λιγότερες αποφάσεις σε ευρωπαϊκό επίπεδο;

(ΔΕΙΞΤΕ ΚΑΡΤΑ ΜΕ ΚΛΙΜΑΚΑ - ΜΙΑ ΑΠΑΝΤΗΣΗ ΑΝΑ ΓΡΑΜΜΗ)

	(ΔΙΑΒΑΣΤΕ)	Περισσότερες αποφάσεις σε ευρωπαϊκό επίπεδο	Λιγότερες αποφάσεις σε ευρωπαϊκό επίπεδο	Δεν χρειάζεται καμία αλλαγή (ΑΥΘΟΡΜΗΤΑ)	ΔΓ
(345)	1 Την καταπολέμηση της ανεργίας	1	2	3	4
(346)	2 Την προστασία των κοινωνικών δικαιωμάτων	1	2	3	4
(347)	3 Τη διασφάλιση της οικονομικής ανάπτυξης	1	2	3	4
(348)	4 Την καταπολέμηση του οργανωμένου εγκλήματος	1	2	3	4
(349)	5 Την καταπολέμηση της τρομοκρατίας	1	2	3	4
(350)	6 Τη διασφάλιση της ασφάλειας των τροφίμων	1	2	3	4
(351)	7 Την προστασία του περιβάλλοντος	1	2	3	4
(352)	8 Την πρόληψη σοβαρών προβλημάτων υγείας	1	2	3	4
(353)	9 Την ίση μεταχείριση αντρών και γυναικών	1	2	3	4
(354)	10 Την προστασία της γεωργίας	1	2	3	4
(355)	11 Την προώθηση της δημοκρατίας και της ειρήνης στον κόσμο	1	2	3	4
(356)	12 Τη συνεργασία στον τομέα της έρευνας και της καινοτομίας	1	2	3	4
(357)	13 Τη διασφάλιση της συνεχούς παροχής ενέργειας	1	2	3	4

EB65.1 QA8 TREND MODIFIED

QA17 Χρησιμοποιώντας κλίμακα από το 1 μέχρι το 10, πως θα κρίνατε την απόδοση της Ευρωπαϊκής Ένωσης σε κάθε ένα από τους ακόλουθους τομείς; Το '1' σημαίνει ότι η απόδοση της Ευρωπαϊκής Ένωσης σε συγκεκριμένο τομέα δεν είναι "καθόλου ικανοποιητική" και το '10' σημαίνει ότι η απόδοση της είναι "πολύ ικανοποιητική"

ΔΕΙΞΤΕ ΚΑΡΤΑ ΜΕ ΚΛΙΜΑΚΑ - ΜΙΑ ΑΠΑΝΤΗΣΗ ΑΝΑ ΓΡΑΜΜΗ)

	(ΔΙΑΒΑΣΤΕ)	1 Καθόλου ικανοποιητική	2	3	4	5	6	7	8	9	10 Πολύ ικανοποιητική	ΔΓ
(358-359)	1 Καταπολέμηση της ανεργίας	1	2	3	4	5	6	7	8	9	10	11
(360-361)	2 Προστασία των κοινωνικών δικαιωμάτων	1	2	3	4	5	6	7	8	9	10	11
(362-363)	3 Διασφάλιση της οικονομικής ανάπτυξης	1	2	3	4	5	6	7	8	9	10	11
(364-365)	4 Καταπολέμηση του οργανωμένου εγκλήματος	1	2	3	4	5	6	7	8	9	10	11
(366-367)	5 Καταπολέμηση της τρομοκρατίας	1	2	3	4	5	6	7	8	9	10	11
(368-369)	6 Διασφάλιση της ασφάλειας των τροφίμων	1	2	3	4	5	6	7	8	9	10	11
(370-371)	7 Προστασία του περιβάλλοντος	1	2	3	4	5	6	7	8	9	10	11
(372-373)	8 Πρόληψη σοβαρών προβλημάτων υγείας	1	2	3	4	5	6	7	8	9	10	11
(374-375)	9 Ίση μεταχείριση ανδρών και γυναικών	1	2	3	4	5	6	7	8	9	10	11
(376-377)	10 Προστασία της γεωργίας	1	2	3	4	5	6	7	8	9	10	11
(378-379)	11 Προώθηση της δημοκρατίας και της ειρήνης στον κόσμο	1	2	3	4	5	6	7	8	9	10	11
(380-381)	12 Συνεργασία στον τομέα της έρευνας και της καινοτομίας	1	2	3	4	5	6	7	8	9	10	11
(382-383)	13 Διασφάλιση της συνεχούς παροχής ενέργειας	1	2	3	4	5	6	7	8	9	10	11

EB65.1 QA13 TREND MODIFIED

ΡΩΤΗΣΤΕ ΤΗΝ QΑ18a ΣΤΟ ΔΕΙΓΜΑ Α - ΓΙΑ ΤΟΥΣ ΑΛΛΟΥΣ ΠΗΓΑΙΝΕΤΕ ΣΤΗΝ QΑ18b

QΑ18a Η ευρωπαϊκή ενοποίηση επικεντρώνεται σε διάφορα ζητήματα τα τελευταία χρόνια. Κατά την άποψή σας, σε ποιες πτυχές θα πρέπει να δοθεί έμφαση από τα ευρωπαϊκά θεσμικά όργανα τα επόμενα χρόνια, προκειμένου να ενδυναμωθεί η Ευρωπαϊκή Ένωση στο μέλλον;

(ΔΕΙΞΤΕ ΚΑΡΤΑ – ΔΙΑΒΑΣΤΕ – ΕΝΑΛΛΑΞΤΕ – ΜΕΧΡΙ 3 ΑΠΑΝΤΗΣΕΙΣ)

	(384-401)
Εσωτερική αγορά	1,
Πολιτιστική πολιτική	2,
Ευρωπαϊκή εξωτερική πολιτική	3,
Ευρωπαϊκή πολιτική άμυνας	4,
Ζητήματα μετανάστευσης	5,
Ευρωπαϊκή εκπαιδευτική πολιτική	6,
Περιβαλλοντικά ζητήματα	7,
Ενεργειακά ζητήματα	8,
Αλληλεγγύη προς τις φτωχότερες περιφέρειες	9,
Επιστημονική έρευνα	10,
Κοινωνικά ζητήματα και ζητήματα υγείας	11,
Καταπολέμηση της εγκληματικότητας	12,
Καταπολέμηση της κλιματικής αλλαγής	13,
Οικονομικές υποθέσεις	14,
Υποδομές μεταφορών και ενέργειας	15,
Άλλα (ΑΥΘΟΡΜΗΤΑ)	16,
Καμία (ΑΥΘΟΡΜΗΤΑ)	17,
ΔΓ	18,

EB71.1 QΑ16

ΡΩΤΗΣΤΕ ΤΗΝ QΑ18b ΣΤΟ ΔΕΙΓΜΑ Β - ΓΙΑ ΤΟΥΣ ΑΛΛΟΥΣ ΠΗΓΑΙΝΕΤΕ ΣΤΗΝ QΑ19

QA18b Κατά τη γνώμη σας, σε ποια από τα παρακάτω πρέπει να εστιάσουν την προσοχή τους τα θεσμικά όργανα της ΕΕ τα επόμενα χρόνια για να ενισχύσουν την Ευρωπαϊκή Ένωση στο μέλλον;

(ΔΕΙΞΤΕ ΚΑΡΤΑ – ΔΙΑΒΑΣΤΕ – ΕΝΑΛΛΑΞΤΕ – ΜΕΧΡΙ 3 ΑΠΑΝΤΗΣΕΙΣ)

	(402-419)
Στην ευρωπαϊκή εσωτερική αγορά	1,
Πολιτιστική πολιτική	2,
Στην εξωτερική πολιτική	3,
Στην αμυντική πολιτική	4,
Ζητήματα μετανάστευσης	5,
Στην εκπαιδευτική πολιτική	6,
Περιβαλλοντικά ζητήματα	7,
Ενεργειακά ζητήματα	8,
Στην υποστήριξη των φτωχότερων περιοχών	9,
Στην επιστημονική έρευνα και καινοτομία	10,
Στα κοινωνικά θέματα και στα θέματα υγείας	11,
Καταπολέμηση της εγκληματικότητας	12,
Στην καταπολέμηση της κλιματικής αλλαγής	13,
Στις οικονομικές υποθέσεις	14,
Στις υποδομές μεταφορών και ενέργειας	15,
Άλλα (ΑΥΘΟΡΜΗΤΑ)	16,
Κανένα από τα πιο πάνω (ΑΥΘΟΡΜΗΤΑ)	17,
ΔΓ	18,

NEW

3) ΕΡΩΤΗΣΕΙΣ ΣΧΕΤΙΚΑ ΜΕ ΤΗΝ ΠΡΟΕΔΡΙΑ

ΡΩΤΗΣΤΕ ΤΗΝ QA19 ΜΕΧΡΙ QA22 ΜΟΝΟ ΣΤΗΝ ΕΕ ΤΩΝ 27 ΓΙΑ ΤΟΥΣ ΑΛΛΟΥΣ ΠΗΓΑΙΝΕΤΕ ΣΤΗΝ QB1

QA19 Στην Ευρωπαϊκή Ένωση, κάθε κράτος μέλος αναλαμβάνει, εκ περιτροπής, την Προεδρία του Συμβουλίου της Ευρωπαϊκής Ένωσης για έξι μήνες. Αυτή τη στιγμή είναι η σειρά της Τσεχικής Δημοκρατίας. Διαβάσατε πρόσφατα στις εφημερίδες ή ακούσατε στο ραδιόφωνο ή στην τηλεόραση ή είδατε στο Διαδίκτυο οτιδήποτε σχετικά με την προεδρία της Τσεχικής Δημοκρατίας;

	(420)
Ναι	1
Όχι	2
ΔΓ	3

EB70.1 QA29

ΡΩΤΗΣΤΕ ΤΗΝ QA20 ΜΟΝΟ ΣΤΗ ΤΣΕΧΙΑ - ΓΙΑ ΤΟΥΣ ΑΛΛΟΥΣ ΕΕ ΤΩΝ 27 ΠΗΓΑΙΝΕΤΕ ΣΤΗΝ QA21

ΡΩΤΗΣΤΕ ΤΗΝ QA21 ΜΟΝΟ ΣΤΗΝ ΕΕ ΤΩΝ 27 ΓΙΑ ΤΟΥΣ ΑΛΛΟΥΣ ΠΗΓΑΙΝΕΤΕ ΣΤΗΝ QB1

QA21 Από την 1η Ιουλίου 2009 θα είναι η σειρά της Σουηδίας. Διαβάσατε πρόσφατα στις εφημερίδες ή ακούσατε στο ραδιόφωνο ή στην τηλεόραση ή είδατε στο Διαδίκτυο οτιδήποτε σχετικά με την προεδρία της Σουηδίας;

(422)

Ναι	1
Όχι	2
ΔΓ	3

EB70.1 QA31

Η ΕΕ, Ο ΚΟΣΜΟΣ, Η ΠΑΓΚΟΣΜΙΟΠΟΙΗΣΗ

QB1a Ποιο από τα παρακάτω πιστεύετε ότι είναι αυτό που καθορίζει περισσότερο τη συνολική ισχύ και επιρροή που έχει μια χώρα ή μια ομάδα χωρών στον κόσμο; Πρώτον;

QB1b Και δεύτερο;

(ΔΕΙΞΤΕ ΚΑΡΤΑ – ΜΙΑ ΑΠΑΝΤΗΣΗ ΑΝΑ ΣΤΗΛΗ)

	(444)	(445)
(ΔΙΑΒΑΣΤΕ - ΑΠΟ ΚΑΤΩ ΠΡΟΣ ΤΑ ΠΑΝΩ/ΑΠΟ ΠΑΝΩ ΠΡΟΣ ΤΑ ΚΑΤΩ)	QB1a	QB1b
	ΠΡΩΤΟ	ΔΕΥΤΕΡΟ
Η οικονομική της δύναμη	1	1
Η πολιτική της επιρροή	2	2
Η στρατιωτική της δύναμη	3	3
Η πολιτισμική της επιρροή	4	4
Άλλα (ΑΥΘΟΡΜΗΤΑ)	5	5
Τίποτα (ΑΥΘΟΡΜΗΤΑ)	6	6
ΔΓ	7	7

NEW

QB2a Και κατά τη γνώμη σας, ποιο από τα παρακάτω χαρακτηρίζει καλύτερα την Ευρωπαϊκή Ένωση;

QB2b Και δεύτερο;

(ΔΕΙΞΤΕ ΚΑΡΤΑ – ΜΙΑ ΑΠΑΝΤΗΣΗ ΑΝΑ ΣΤΗΛΗ)

	(446)	(447)
(ΔΙΑΒΑΣΤΕ - ΑΠΟ ΚΑΤΩ ΠΡΟΣ ΤΑ ΠΑΝΩ/ΑΠΟ ΠΑΝΩ ΠΡΟΣ ΤΑ ΚΑΤΩ, ΟΠΩΣ ΚΑΙ ΣΤΗΝ QB1)	QB2a	QB2b
	ΠΡΩΤΟ	ΔΕΥΤΕΡΟ
Η οικονομική της δύναμη	1	1
Η πολιτική της επιρροή	2	2
Η στρατιωτική της δύναμη	3	3
Η πολιτισμική της επιρροή	4	4
Άλλα (ΑΥΘΟΡΜΗΤΑ)	5	5
Τίποτα (ΑΥΘΟΡΜΗΤΑ)	6	6
ΔΓ	7	7

NEW

QB3 Πείτε μου σας παρακαλώ για κάθε μία από τις ακόλουθες δηλώσεις, αν συμφωνείτε απόλυτα, συμφωνείτε κάπως, διαφωνείτε κάπως ή διαφωνείτε κάθετα.

(ΔΕΙΞΤΕ ΚΑΡΤΑ ΜΕ ΚΛΙΜΑΚΑ - ΜΙΑ ΑΠΑΝΤΗΣΗ ΑΝΑ ΓΡΑΜΜΗ)

	(ΔΙΑΒΑΣΤΕ - ΕΝΑΛΛΑΞΤΕ)	Συμφωνώ απόλυτα	Τείνω να συμφωνώ	Τείνω να διαφωνώ	Διαφωνώ κάθετα	ΔΓ
(448)	1 Η παγκοσμιοποίηση αποτελεί μία ευκαιρία για οικονομική ανάπτυξη	1	2	3	4	5
(449)	2 Η παγκοσμιοποίηση αυξάνει τις κοινωνικές ανισότητες	1	2	3	4	5
(450)	3 Η παγκοσμιοποίηση καθιστά αναγκαίους τους κοινούς κανόνες σε παγκόσμιο επίπεδο ("παγκόσμια διακυβέρνηση")	1	2	3	4	5

EB69.2 QA47a&b TREND MODIFIED

ΜΗΝ ΡΩΤΗΣΤΕ ΤΗΝ QB4a ΣΤΗΝ ΚΥΠΡΟ (ΤΟΥΡΚΟΚΥΠΡΙΑΚΗ ΚΟΙΝΟΤΗΤΑ) - ΓΙΑ ΤΗΝ ΚΥΠΡΟ (ΤΟΥΡΚΟΚΥΠΡΙΑΚΗ ΚΟΙΝΟΤΗΤΑ) ΠΗΓΑΙΝΕΤΕ ΣΤΗΝ QB4b

QB4a Ποια από τις δύο ακόλουθες προτάσεις είναι πιο κοντά στην άποψή σας σχετικά με την παγκοσμιοποίηση;

(ΔΙΑΒΑΣΤΕ - ΜΟΝΟ ΜΙΑ ΑΠΑΝΤΗΣΗ)

	(451)
Η παγκοσμιοποίηση αποτελεί μια καλή ευκαιρία για τις Κυπριακές εταιρείες χάρις στο άνοιγμα των αγορών	1
Η παγκοσμιοποίηση αποτελεί ένα κίνδυνο για την εργοδότηση και τις επιχειρήσεις στην Κύπρο	2
ΔΓ	3

EB70.1 QA33a

ΡΩΤΗΣΤΕ ΤΗΝ QB4b ΜΟΝΟ ΣΤΗΝ ΚΥΠΡΟ (ΤΟΥΡΚΟΚΥΠΡΙΑΚΗ ΚΟΙΝΟΤΗΤΑ) - ΓΙΑ ΤΟΥΣ ΑΛΛΟΥΣ ΠΗΓΑΙΝΕΤΕ ΣΤΗΝ QB5a

ΡΩΤΗΣΤΕ ΤΗΝ QB5a ΣΤΟ ΔΕΙΓΜΑ Α - ΓΙΑ ΤΟΥΣ ΑΛΛΟΥΣ ΠΗΓΑΙΝΕΤΕ ΣΤΗ QB5b

QB5a Σε ποιο βαθμό συμφωνείτε ή διαφωνείτε με την ακόλουθη δήλωση: Η Ευρωπαϊκή Ένωση βοηθά στο να προστατεύει τους Ευρωπαίους πολίτες από τις αρνητικές συνέπειες της παγκοσμιοποίησης.

(ΔΕΙΞΤΕ ΚΑΡΤΑ - ΔΙΑΒΑΣΤΕ - ΜΟΝΟ ΜΙΑ ΑΠΑΝΤΗΣΗ)

(453)

Συμφωνώ απόλυτα	1
Μάλλον συμφωνώ	2
Μάλλον διαφωνώ	3
Διαφωνώ κάθετα	4
ΔΓ	5

EB71.1 QA17a

ΡΩΤΗΣΤΕ ΤΗ QB5b ΣΤΟ ΔΕΙΓΜΑ Β ΓΙΑ ΤΟΥΣ ΑΛΛΟΥΣ ΠΗΓΑΙΝΕΤΕ ΣΤΗΝ QB6

QB5b Σε ποιο βαθμό συμφωνείτε ή διαφωνείτε με την ακόλουθη δήλωση: Η Ευρωπαϊκή Ένωση δίνει την ευκαιρία στους Ευρωπαίους πολίτες να επωφεληθούν καλύτερα από τις θετικές συνέπειες της παγκοσμιοποίησης.

(ΔΕΙΞΤΕ ΚΑΡΤΑ - ΔΙΑΒΑΣΤΕ - ΜΟΝΟ ΜΙΑ ΑΠΑΝΤΗΣΗ)

(454)

Συμφωνώ απόλυτα	1
Μάλλον συμφωνώ	2
Μάλλον διαφωνώ	3
Διαφωνώ κάθετα	4
ΔΓ	5

EB71.1 QA17b

ΜΗ ΡΩΤΗΣΤΕ ΤΗΝ QB6a ΣΤΗΝ ΚΥΠΡΟ (ΤΟΥΡΚΟΚΥΠΡΙΑΚΗ ΚΟΙΝΟΤΗΤΑ) - ΓΙΑ ΤΗΝ ΚΥΠΡΟ (ΤΟΥΡΚΟΚΥΠΡΙΑΚΗ ΚΟΙΝΟΤΗΤΑ) ΠΗΓΑΙΝΕΤΕ ΣΤΗΝ QB6b

QB6a Σε τι βαθμό πιστεύετε ότι η Κυπριακή οικονομία επηρεάζεται από την παγκόσμια οικονομική κατάσταση;

(ΔΕΙΞΤΕ ΚΑΡΤΑ - ΔΙΑΒΑΣΤΕ - ΜΟΝΟ ΜΙΑ ΑΠΑΝΤΗΣΗ)

(455)

Σε μεγάλο βαθμό	1
Κάπως	2
Όχι ιδιαίτερα	3
Καθόλου	4
ΔΓ	5

NEW

ΡΩΤΗΣΤΕ ΤΗΝ QB6b ΜΟΝΟ ΣΤΗΝ ΚΥΠΡΟ (ΤΟΥΡΚΟΚΥΠΡΙΑΚΗ ΚΟΙΝΟΤΗΤΑ) - ΓΙΑ ΤΟΥΣ ΑΛΛΟΥΣ ΠΗΓΑΙΝΕΤΕ ΣΤΗΝ QB7

ΡΩΤΗΣΤΕ ΟΛΟΥΣ

QB7 Θα λέγατε ότι η Ευρωπαϊκή οικονομία έχει καλύτερη, χειρότερη ή εξίσου καλή απόδοση με την ... οικονομία;

(ΔΕΙΞΤΕ ΚΑΡΤΑ)

	(ΔΙΑΒΑΣΤΕ)	Καλύτερη απόδοση	Χειρότερη απόδοση	Εξίσου καλή απόδοση	ΔΓ
(457)	1 Αμερικάνικη	1	2	3	4
(458)	2 Ιαπωνική	1	2	3	4
(459)	3 Κινέζικη	1	2	3	4
(460)	4 Ινδική	1	2	3	4
(461)	5 Ρωσική	1	2	3	4
(462)	6 Βραζιλιάνα	1	2	3	4

EB69.2 QA50

Η ΠΑΓΚΟΣΜΙΑ ΔΙΑΚΥΒΕΡΝΗΣΗ ΣΤΟ ΠΛΑΙΣΙΟ ΤΗΣ ΟΙΚΟΝΟΜΙΚΗΣ ΚΡΙΣΗΣ/ΡΟΛΟΣ ΤΗΣ ΕΕ

QB8 Ποιος από αυτούς τους φορείς είναι κατά τη γνώμη σας σε θέση να αντιμετωπίσει αποτελεσματικότερα τις επιπτώσεις της οικονομικής και χρηματοπιστωτικής κρίσης;

(ΔΕΙΞΤΕ ΚΑΡΤΑ-ΔΙΑΒΑΣΤΕ- ΕΝΑΛΛΑΞΤΕ - ΜΟΝΟ ΜΙΑ ΑΠΑΝΤΗΣΗ)

	(463)
Η Κυπριακή Κυβέρνηση	1
Η Ευρωπαϊκή Ένωση	2
Οι ΗΠΑ	3
Οι G20	4
Το Διεθνές Νομισματικό Ταμείο (ΔΝΤ)	5
Άλλος (ΑΥΘΟΡΜΗΤΑ)	6
Κανένας (ΑΥΘΟΡΜΗΤΑ)	7
ΔΓ	8

EB71.1 QD3 TREND MODIFIED

ΡΩΤΗΣΤΕ ΤΗΝ QB9 ΚΑΙ QB10 ΜΟΝΟ ΣΤΗΝ ΕΕ ΤΩΝ 27 - ΓΙΑ ΤΗΝ ΚΥΠΡΟ (ΤΟΥΡΚΟΚΥΠΡΙΑΚΗ ΚΟΙΝΟΤΗΤΑ) ΠΗΓΑΙΝΕΤΕ ΣΤΗΝ QC1b - ΓΙΑ ΤΟΥΣ ΑΛΛΟΥΣ ΠΗΓΑΙΝΕΤΕ ΣΤΗΝ QC1a

- QB9 Σε τι βαθμό συμφωνείτε ή διαφωνείτε ότι η Ευρωπαϊκή Ένωση έχει επαρκή δύναμη και μέσα να αμυνθεί των οικονομικών της συμφερόντων στην παγκόσμια οικονομία;

(ΔΕΙΞΤΕ ΚΑΡΤΑ - ΔΙΑΒΑΣΤΕ - ΜΟΝΟ ΜΙΑ ΑΠΑΝΤΗΣΗ)

	(464)
Συμφωνώ απόλυτα	1
Τείνω να συμφωνώ	2
Τείνω να διαφωνώ	3
Διαφωνώ κάθετα	4
ΔΓ	5

EB71.1 QA18 TREND MODIFIED

- QB10 Σε ποια 2 από τα ακόλουθα μέτρα θα πρέπει να δώσει πρωτερότητα η Ευρωπαϊκή Ένωση για να βοηθήσει τους ανθρώπους να ξεπεράσουν τις επιπτώσεις της χρηματοοικονομικής κρίσης;

(ΔΕΙΞΤΕ ΚΑΡΤΑ - ΔΙΑΒΑΣΤΕ - ΕΝΑΛΛΑΞΤΕ - ΜΕΧΡΙ 2 ΑΠΑΝΤΗΣΕΙΣ)

	(465-476)
Επενδύσεις στην Παιδεία / κατάρτιση / έρευνα	1,
Επενδύσεις σε υποδομές	2,
Επενδύσεις στην ενέργεια και το περιβάλλον	3,
Υποστήριξη των μεγάλων επιχειρήσεων/βιομηχανιών	4,
Υποστήριξη προς τις μικρομεσαίες επιχειρήσεις	5,
Εγγύηση παροχής Ιατροφαρμακευτικής περίθαλψης	6,
Υποστήριξη προς τους συνταξιούχους	7,
Στήριξη προς τους ανέργους	8,
Υποστήριξη των φτωχότερων	9,
Άλλες (ΑΥΘΟΡΜΗΤΑ)	10,
Καμία (ΑΥΘΟΡΜΗΤΑ)	11,
ΔΓ	12,

EB71.1 QA19 TREND MODIFIED

ΑΞΙΕΣ

ΜΗΝ ΡΩΤΗΣΕΤΕ ΤΗΝ QC1a ΣΤΗΝ ΚΥΠΡΟ ΤΟΥΡΚΟΚΥΠΡΙΑΚΗ ΚΟΙΝΟΤΗΤΑ - ΣΤΗΝ ΚΥΠΡΟ ΤΟΥΡΚΟΚΥΠΡΙΑΚΗ ΚΟΙΝΟΤΗΤΑ ΠΗΓΑΙΝΕΤΕ ΣΤΗΝ QC1b

QC1a Για κάθε μία από τις ακόλουθες προτάσεις, πείτε μου σε ποιο βαθμό συμφωνείτε ή διαφωνείτε

(ΔΕΙΞΤΕ ΚΑΡΤΑ ΜΕ ΚΛΙΜΑΚΑ - ΜΙΑ ΑΠΑΝΤΗΣΗ ΑΝΑ ΓΡΑΜΜΗ)

(ΔΙΑΒΑΣΤΕ)		Συμφωνώ απόλυτα	Μάλλον συμφωνώ	Μάλλον διαφωνώ	Διαφωνώ κάθετα	ΔΓ
(497)	1 Το κράτος παρεμβαίνει σε υπερβολικό βαθμό στη ζωή μας	1	2	3	4	5
(498)	2 (ΔΕΙΓΜΑ Α) Η οικονομική ανάπτυξη πρέπει να αποτελεί προτεραιότητα της Κύπρου, ακόμη κι αν επηρεάζει το περιβάλλον	1	2	3	4	5
(499)	3 (ΔΕΙΓΜΑ Β) Η προστασία του περιβάλλοντος θα έπρεπε να αποτελεί προτεραιότητα για την Κύπρο, ακόμη κι αν επηρεάζει την οικονομική ανάπτυξη	1	2	3	4	5
(500)	4 Ο ελεύθερος ανταγωνισμός είναι η καλύτερη εγγύηση για την οικονομική ευημερία	1	2	3	4	5

EB69.2 QD1a TREND MODIFIED

ΡΩΤΗΣΤΕ ΤΗΝ QC1b ΜΟΝΟ ΣΤΗΝ ΤΟΥΡΚΟΚΥΠΡΙΑΚΗ ΚΟΙΝΟΤΗΤΑ - ΓΙΑ ΤΟΥΣ ΑΛΛΟΥΣ ΠΗΓΑΙΝΕΤΕ ΣΤΗΝ QC2

ΡΩΤΗΣΤΕ ΟΛΟΥΣ

QC2 Εάν οι ακόλουθες αλλαγές στον τρόπο ζωής μας επρόκειτο να γίνουν στο προσεχές μέλλον, πιστεύετε ότι αυτό θα ήταν κάτι καλό, κάτι κακό, ή ούτε καλό ούτε κακό;

(ΜΙΑ ΑΠΑΝΤΗΣΗ ΑΝΑ ΓΡΑΜΜΗ)

	(ΔΙΑΒΑΣΤΕ)	Κάτι καλό	Κάτι κακό	Ούτε καλό ούτε κακό	ΔΓ	
(505)	1	Λιγότερη έμφαση στα χρήματα και στα υλικά αγαθά	1	2	3	4
(506)	2	Περισσότερη έμφαση στην ανάπτυξη της τεχνολογίας	1	2	3	4

NEW

QC3 Σε ποια δύο από τα ακόλουθα πρέπει να δώσει έμφαση η κοινωνία μας για να αντιμετωπίσει σημαντικές παγκόσμιες προκλήσεις;

(ΔΕΙΞΤΕ ΚΑΡΤΑ - ΔΙΑΒΑΣΤΕ - ΕΝΑΛΛΑΞΤΕ - ΕΩΣ 2 ΑΠΑΝΤΗΣΕΙΣ)

Προστασία του περιβάλλοντος	(507-515) 1,
Κοινωνική ισότητα και αλληλεγγύη	2,
Ελεύθερο εμπόριο/οικονομία της αγοράς	3,
Πολιτισμική ποικιλομορφία και αποδοχή των άλλων	4,
Πρόοδος και καινοτομία	5,
Παραδόσεις	6,
Άλλο (ΑΥΘΟΡΜΗΤΑ)	7,
Τίποτα (ΑΥΘΟΡΜΗΤΑ)	8,
ΔΓ	9,

NEW

QC4 Ποια από τις ακόλουθες δηλώσεις περιγράφει καλύτερα την άποψή σας για το πώς πρέπει να αλλάξει η κοινωνία μας;

(ΔΙΑΒΑΣΤΕ - ΜΟΝΟ ΜΙΑ ΑΠΑΝΤΗΣΗ)

Οι σημαντικές αλλαγές στην κοινωνία μας πρέπει να επιτευχθούν σιγά-σιγά, ακόμη κι αν αυτή η προσέγγιση πάρει περισσότερο χρόνο	(516) 1
Σημαντικές αλλαγές στην κοινωνία μας μπορούν να επιτευχθούν μόνο με γρήγορη δράση, ακόμη κι αν αυτό σημαίνει ότι κάποιες φορές οι αλλαγές πρέπει να είναι ριζικές	2
Δεν χρειάζεται να αλλάξουμε την κοινωνία μας (ΑΥΘΟΡΜΗΤΑ)	3
ΔΓ	4

NEW

QC5 Ποιες είναι οι τρεις κυριότερες οικονομικές σας προτεραιότητες;

(ΔΕΙΞΤΕ ΚΑΡΤΑ - ΔΙΑΒΑΣΤΕ - ΜΕΧΡΙ 3 ΑΠΑΝΤΗΣΕΙΣ)

(517-528)

Η πληρωμή των λογαριασμών	1,
Η αποταμίευση για την αφυπηρέτηση	2,
Η αποπληρωμή των χρεών	3,
Η αγορά ενός σπιτιού/διαμερίσματος	4,
Να εξοικονομώ χρήματα για να δώσω στα παιδιά/εγγόνια μου	5,
Η προστασία της οικογένειάς μου σε περίπτωση που είμαι άρρωστος/η/ ανίκανος/η για εργασία	6,
Να έχω κάποιες αποταμιεύσεις σε περίπτωση επείγουσας ανάγκης	7,
Να ζω όσο καλύτερα μπορώ με το τωρινό μου εισόδημά	8,
Να ξεκινήσω μία επιχείρηση	9,
Καμία (ΑΥΘΟΡΜΗΤΑ)	10,
Άλλη (ΑΥΘΟΡΜΗΤΑ)	11,
ΔΞ	12,

EB63.2 QD1 TREND MODIFIED

QC6 Ανεξάρτητα από το αν ψάχνετε στην πραγματικότητα για δουλειά, σε ποιο από τα παρακάτω θα δίνετε εσείς προσωπικά απόλυτη προτεραιότητα;

(ΔΕΙΞΤΕ ΚΑΡΤΑ - ΔΙΑΒΑΣΤΕ - ΜΟΝΟ ΜΙΑ ΑΠΑΝΤΗΣΗ)

(529)

Καλός μισθός	1
Ασφάλεια της απασχόλησης	2
Ενδιαφέρουσα δουλειά	3
ΔΓ	4

NEW

ΘΕΜΑΤΑ ΑΝΘΡΩΠΙΝΩΝ ΔΙΚΑΙΩΜΑΤΩΝ

QD1 Από τον παρακάτω κατάλογο θεμάτων σχετικά με τα ανθρώπινα δικαιώματα, ποιες πρέπει να είναι οι κύριες προτεραιότητες της εξωτερικής πολιτικής της Ευρωπαϊκής Ένωσης;

(ΔΕΙΞΤΕ ΚΑΡΤΑ – ΔΙΑΒΑΣΤΕ – ΕΝΑΛΛΑΞΤΕ – ΜΕΧΡΙ 3 ΑΠΑΝΤΗΣΕΙΣ)

(550-564)

Κατάργηση της θανατικής ποινής	1,
Καταπολέμηση των βασανιστηρίων	2,
Δικαιώματα των παιδιών	3,
Δικαιώματα των γυναικών	4,
Καταπολέμηση της εμπορίας ανθρώπων και σωματεμπορίας	5,
Οικονομικά και κοινωνικά δικαιώματα	6,
Ελευθερία του λόγου	7,
Ελευθερία των μέσων	8,
Καταπολέμηση της κράτησης χωρίς δίκη	9,
Έλλειψη δίκαιης δίκης	10,
Καταπολέμηση του ρατσισμού, της ξενοφοβίας και των διακρίσεων	11,
Δικαιώματα όσων ανήκουν σε μειονοτικές και εθνοτικές ομάδες	12,
Άλλα (ΑΥΘΟΡΜΗΤΑ)	13,
Τίποτα (ΑΥΘΟΡΜΗΤΑ)	14,
ΔΓ	15,

NEW

QD2 Κατά τη γνώμη σας, κάνει τώρα η ΕΕ υπερβολικά πολλά, περίπου όσο πρέπει ή δεν κάνει αρκετά για να προωθήσει και να υπερασπιστεί τα ανθρώπινα δικαιώματα στον κόσμο;

(ΔΙΑΒΑΣΤΕ - ΜΟΝΟ ΜΙΑ ΑΠΑΝΤΗΣΗ)

(565)

Υπερβολικά πολλά	1
Περίπου όσο πρέπει	2
Δεν κάνει αρκετά	3
ΔΓ	4

NEW

QD3 Πόσο πληροφορημένος/η αισθάνεστε για τις δραστηριότητες που αναλαμβάνει η ΕΕ για να προστατεύσει τα ανθρώπινα δικαιώματα στον κόσμο;

(ΔΙΑΒΑΣΤΕ - ΜΟΝΟ ΜΙΑ ΑΠΑΝΤΗΣΗ)

(566)

Πολύ καλά πληροφορημένος/η	1
Αρκετά καλά πληροφορημένος/η	2
Όχι πολύ καλά πληροφορημένος/η	3
Καθόλου πληροφορημένος/η	4
ΔΓ	5

NEW

QD4 Σε ποιο μέρος του κόσμου πρέπει κατά προτεραιότητα να καταβάλει προσπάθειες η ΕΕ για να προωθήσει και να προστατεύσει τα ανθρώπινα δικαιώματα;

(ΔΕΙΞΤΕ ΚΑΡΤΑ - ΔΙΑΒΑΣΤΕ - ΕΝΑΛΛΑΞΤΕ - ΜΟΝΟ ΜΙΑ ΑΠΑΝΤΗΣΗ)

(567-568)

Στην Αφρική νοτίως της Σαχάρας	1
Στη Βόρειο Αφρική	2
Στη Μέση Ανατολή και στον Περσικό Κόλπο	3
Στην Ασία, στην Κεντρική Ασία	4
Στην Κεντρική και Νότιο Αμερική, στην Καραϊβική	5
Στη Βόρειο Αμερική	6
Στην Ανατολική Ευρώπη και στις χώρες του Καυκάσου	7
Στα Δυτικά Βαλκάνια	8
Άλλο (ΑΥΘΟΡΜΗΤΑ)	9
Σε όλες, όχι σε κάποια συγκεκριμένη περιοχή (ΑΥΘΟΡΜΗΤΑ)	10
Τίποτα (ΑΥΘΟΡΜΗΤΑ)	11
ΔΓ	12

NEW

ΝΕΑ ΘΕΜΑΤΑ

1) ΤΑΥΤΟΤΗΤΑ

QE1 Κατά τη γνώμη σας, ποια από τα παρακάτω είναι τα δύο σημαντικότερα στοιχεία που συνιστούν την ευρωπαϊκή ταυτότητα;

(ΔΕΙΞΤΕ ΚΑΡΤΑ - ΔΙΑΒΑΣΤΕ - ΕΝΑΛΛΑΞΤΕ - ΜΕΧΡΙ 2 ΑΠΑΝΤΗΣΕΙΣ)

(589-598)

Η κοινή ιστορία	1,
Η γεωγραφία	2,
Δημοκρατικές αξίες	3,
Ένα υψηλό επίπεδο κοινωνικής προστασίας	4,
Ο κοινός πολιτισμός	5,
Η κοινή θρησκευτική κληρονομιά	6,
Επιχειρηματικότητα	7,
Άλλα (ΑΥΘΟΡΜΗΤΑ)	8,
Κανένα/Δεν υπάρχει ευρωπαϊκή ταυτότητα (ΑΥΘΟΡΜΗΤΑ)	9,
ΔΓ	10,

NEW

ΡΩΤΗΣΤΕ ΤΗΝ QE2 ΚΑΙ QE3 ΜΟΝΟ ΣΤΗΝ ΕΕ ΤΩΝ 27 - ΓΙΑ ΤΟΥΣ ΑΛΛΟΥΣ ΠΗΓΑΙΝΕΤΕ ΣΤΗΝ QE4

QE2 Οι απόψεις των ανθρώπων διαφέρουν σχετικά με το τι σημαίνει να είσαι Κύπριος/α. Κατά τη γνώμη σας, ποια από τα παρακάτω πιστεύετε ότι είναι τα πιο σημαντικά χαρακτηριστικά για να θεωρηθεί κανείς Κύπριος;

(ΔΕΙΞΤΕ ΚΑΡΤΑ – ΔΙΑΒΑΣΤΕ – ΕΝΑΛΛΑΞΤΕ – ΜΕΧΡΙ 3 ΑΠΑΝΤΗΣΕΙΣ)

(599-611)

Να είναι Χριστιανός	1,
Να μοιράζεται τις Κυπριακές πολιτισμικές παραδόσεις	2,
Να έχει γεννηθεί στην Κύπρο	3,
Να έχει τουλάχιστον έναν Κύπριο γονιό	4,
Να αισθάνεται Κύπριος/α	5,
(ΜΟΝΟ ΓΙΑ ΧΩΡΕΣ ΜΕ ΜΙΑ ΓΛΩΣΣΑ) Να κατέχει τέλεια τα Ελληνικά	6,
Να ασκεί τα δικαιώματα των πολιτών, π.χ. να ψηφίζει στην Κύπρο	8,
Να έχει μεγαλώσει στην Κύπρο	9,
Να είναι ενεργό μέλος κάποιας ένωσης ή οργάνωσης στην Κύπρο	10,
Άλλο (ΑΥΘΟΡΜΗΤΑ)	11,
Τίποτα (ΑΥΘΟΡΜΗΤΑ)	12,
ΔΓ	13,

NEW

QE3 Και για να θεωρηθεί κανείς Ευρωπαίος, ποια από τα παρακάτω πιστεύετε ότι είναι τα πιο σημαντικά χαρακτηριστικά;

(ΔΕΙΞΤΕ ΚΑΡΤΑ – ΔΙΑΒΑΣΤΕ – ΕΝΑΛΛΑΞΤΕ – ΜΕΧΡΙ 3 ΑΠΑΝΤΗΣΕΙΣ)

(612-623)

Να είναι Χριστιανός	1,
Να μοιράζεται τις ευρωπαϊκές πολιτισμικές παραδόσεις	2,
Να έχει γεννηθεί στην Ευρώπη	3,
Να έχει τουλάχιστον έναν ευρωπαίο γονιό	4,
Να αισθάνεται Ευρωπαίος	5,
Να κατέχει τέλεια κάποια ευρωπαϊκή γλώσσα εκτός από τη δική του γλώσσα	6,
Να ασκεί τα δικαιώματα των πολιτών, π.χ. να ψηφίζει στις ευρωεκλογές	7,
Να έχει μεγαλώσει σε μια ευρωπαϊκή χώρα	8,
Να είναι ενεργό μέλος κάποιας ένωσης ή οργάνωσης όπου συμμετέχουν άλλοι πολίτες της ΕΕ	9,
Άλλο (ΑΥΘΟΡΜΗΤΑ)	10,
Τίποτα (ΑΥΘΟΡΜΗΤΑ)	11,
ΔΓ	12,

NEW

Θα ήθελα να σκεφτείτε την έννοια της γεωγραφικής ταυτότητας. Διαφορετικοί άνθρωποι την αντιλαμβάνονται με διαφορετικούς τρόπους. Οι άνθρωποι μπορεί να σκέφτονται τους εαυτούς τους ως Ευρωπαίους, Κύπριους ή από μια συγκεκριμένη περιοχή/περιφέρεια σε διαφορετικούς βαθμούς. Μερικοί άνθρωποι λένε ότι μαζί με την παγκοσμιοποίηση, οι άνθρωποι έρχονται πιο κοντά ο ένας στον άλλο σαν "πολίτες του κόσμου".

QE4 Αν αναλογιστείτε αυτή την έννοια, σε ποιο βαθμό νιώθετε εσείς προσωπικά ότι είστε...

ΔΕΙΞΤΕ ΚΑΡΤΑ ΜΕ ΚΛΙΜΑΚΑ) -ΜΙΑ ΑΠΑΝΤΗΣΗ ΣΕ ΚΑΘΕ ΓΡΑΜΜΗ

	(ΔΙΑΒΑΣΤΕ- ΕΝΑΛΛΑΞΤΕ)	Σε μεγάλο βαθμό	Κάπως	Όχι ιδιαίτερα	Καθόλου	ΔΓ
(624)	1 Ευρωπαίος/α	1	2	3	4	5
(625)	2 Κύπριος/α	1	2	3	4	5
(626)	3 Κάτοικος της επαρχίας/περιφέρειάς σας	1	2	3	4	5
(627)	4 Πολίτης του κόσμου	1	2	3	4	5

EB69.2 QB1

2) ΧΡΟΝΙΚΟΣ ΟΡΙΖΟΝΤΑΣ: ΜΕΛΛΟΝ - Η ΕΥΡΩΠΑΪΚΗ ΕΝΩΣΗ ΤΟ 2030

QF1 Θα υποστηρίζατε ότι είστε πολύ αισιόδοξος/η, αρκετά αισιόδοξος/η, αρκετά απαισιόδοξος/η ή πολύ απαισιόδοξος/η σχετικά με το μέλλον της Ευρωπαϊκής Ένωσης;

(ΜΟΝΟ ΜΙΑ ΑΠΑΝΤΗΣΗ)

	(648)
Πολύ αισιόδοξος/η	1
Αρκετά αισιόδοξος/η	2
Αρκετά απαισιόδοξος/η	3
Πολύ απαισιόδοξος/η	4
ΔΓ	5

EB69.2 QA38

QF2 Φανταστείτε πώς θα είναι η Ευρωπαϊκή Ένωση το 2030. Σε σύγκριση με σήμερα, η ζωή των ευρωπαίων πολιτών θα είναι...;

(ΔΕΙΞΤΕ ΚΑΡΤΑ - ΔΙΑΒΑΣΤΕ - ΜΟΝΟ ΜΙΑ ΑΠΑΝΤΗΣΗ)

	(649)
Ευκολότερη	1
Δυσκολότερη	2
Ούτε ευκολότερη ούτε δυσκολότερη	3
ΔΓ	4

NEW

α) ΠΡΟΒΛΕΨΕΙΣ ΓΙΑ ΤΟ 2030

QF3 Πιστεύετε ότι το 2030 στην Ευρωπαϊκή Ένωση, οι άνθρωποι θα ζουν σε μια κοινωνία που θα δίνει περισσότερη σημασία στην οικονομία ή στο περιβάλλον;

(ΜΟΝΟ ΜΙΑ ΑΠΑΝΤΗΣΗ)

(650)

Η οικονομία	1
Το περιβάλλον	2
Και τα δύο θα έχουν την ίδια σημασία (ΑΥΘΟΡΜΗΤΑ)	3
Καμία αλλαγή, η ίδια κοινωνία με σήμερα (ΑΥΘΟΡΜΗΤΑ)	4
ΔΓ	5

NEW

QF4 Και το 2030, στην Ευρωπαϊκή Ένωση, πιστεύετε ότι οι άνθρωποι θα ζουν σε μια κοινωνία που θα δίνει περισσότερη σημασία στην αλληλεγγύη ή στον ατομικισμό;

(ΜΟΝΟ ΜΙΑ ΑΠΑΝΤΗΣΗ)

(651)

Στην αλληλεγγύη, στη στήριξη προς τους άλλους	1
Στον ατομικισμό	2
Και τα δύο θα έχουν την ίδια σημασία (ΑΥΘΟΡΜΗΤΑ)	3
Καμία αλλαγή, η ίδια κοινωνία με σήμερα (ΑΥΘΟΡΜΗΤΑ)	4
ΔΓ	5

NEW

QF5 Και πιστεύετε ότι οι άνθρωποι θα ζουν σε μια κοινωνία που δίνει μεγαλύτερη σημασία στην εργασία ή στον ελεύθερο χρόνο;

(ΜΟΝΟ ΜΙΑ ΑΠΑΝΤΗΣΗ)

(652)

Στην εργασία	1
Στον ελεύθερο χρόνο	2
Και τα δύο θα έχουν την ίδια σημασία (ΑΥΘΟΡΜΗΤΑ)	3
Καμία αλλαγή, η ίδια κοινωνία με σήμερα (ΑΥΘΟΡΜΗΤΑ)	4
ΔΓ	5

NEW

QF6 Και πιστεύετε ότι το 2030, στην Ευρωπαϊκή Ένωση, οι άνθρωποι θα ζουν σε μια κοινωνία που δίνει περισσότερη σημασία στην τάξη ή στην ατομική ελευθερία;

(ΜΟΝΟ ΜΙΑ ΑΠΑΝΤΗΣΗ)

	(653)
Στην τάξη	1
Στην ατομική ελευθερία	2
Και τα δύο θα έχουν την ίδια σημασία (ΑΥΘΟΡΜΗΤΑ)	3
Καμία αλλαγή, η ίδια κοινωνία με σήμερα (ΑΥΘΟΡΜΗΤΑ)	4
ΔΓ	5

NEW

QF7 Και πιστεύετε ότι οι άνθρωποι θα έχουν να αφιερώσουν περισσότερο ή λιγότερο χρόνο στην οικογενειακή ζωή;

(ΜΟΝΟ ΜΙΑ ΑΠΑΝΤΗΣΗ)

	(654)
Περισσότερο χρόνο	1
Λιγότερο χρόνο	2
Καμία αλλαγή, η ίδια κοινωνία με σήμερα (ΑΥΘΟΡΜΗΤΑ)	3
ΔΓ	4

NEW

QF8 Και πιστεύετε ότι το 2030, στην Ευρωπαϊκή Ένωση, οι άνθρωποι θα ζουν σε μια κοινωνία που θα είναι περισσότερο ή λιγότερο ανεκτική έναντι των εθνοτικών και θρησκευτικών μειονοτήτων;

(ΜΟΝΟ ΜΙΑ ΑΠΑΝΤΗΣΗ)

	(655)
Πιο ανεκτική	1
Λιγότερο ανεκτική	2
Καμία αλλαγή, η ίδια κοινωνία με σήμερα (ΑΥΘΟΡΜΗΤΑ)	3
ΔΓ	4

NEW

β) ΕΛΠΙΔΕΣ ΓΙΑ ΤΟ 2030

QF9 Ας μιλήσουμε τώρα για τις δικές σας ελπίδες για το μέλλον, και όχι για τις προβλέψεις σας. Το 2030, στην Ευρωπαϊκή Ένωση, θα προτιμούσατε μια κοινωνία που δίνει περισσότερη σημασία στην οικονομία ή στο περιβάλλον;

(ΜΟΝΟ ΜΙΑ ΑΠΑΝΤΗΣΗ)

	(656)
Στην οικονομία	1
Στο περιβάλλον	2
Μια κοινωνία όπου και τα δύο θα έχουν την ίδια σημασία (ΑΥΘΟΡΜΗΤΑ)	3
Καμία αλλαγή, η ίδια κοινωνία με σήμερα (ΑΥΘΟΡΜΗΤΑ)	4
ΔΓ	5

NEW

QF10 Και το 2030, στην Ευρωπαϊκή Ένωση, θα προτιμούσατε μια κοινωνία που δίνει περισσότερη σημασία στην αλληλεγγύη ή στον ατομικισμό;

(ΜΟΝΟ ΜΙΑ ΑΠΑΝΤΗΣΗ)

	(657)
Στην αλληλεγγύη, στη στήριξη προς τους άλλους	1
Στον ατομικισμό	2
Μια κοινωνία όπου και τα δύο θα έχουν την ίδια σημασία (ΑΥΘΟΡΜΗΤΑ)	3
Καμία αλλαγή, η ίδια κοινωνία με σήμερα (ΑΥΘΟΡΜΗΤΑ)	4
ΔΓ	5

NEW

QF11 Και θα προτιμούσατε μια κοινωνία που δίνει περισσότερη σημασία στην εργασία ή στον ελεύθερο χρόνο;

(ΜΟΝΟ ΜΙΑ ΑΠΑΝΤΗΣΗ)

	(658)
Στην εργασία	1
Στον ελεύθερο χρόνο	2
Μια κοινωνία όπου και τα δύο θα έχουν την ίδια σημασία (ΑΥΘΟΡΜΗΤΑ)	3
Καμία αλλαγή, η ίδια κοινωνία με σήμερα (ΑΥΘΟΡΜΗΤΑ)	4
ΔΓ	5

NEW

QF12 Και το 2030, στην Ευρωπαϊκή Ένωση, θα προτιμούσατε μια κοινωνία που δίνει περισσότερη σημασία στην τάξη ή στην ατομική ελευθερία;

(ΜΟΝΟ ΜΙΑ ΑΠΑΝΤΗΣΗ)

	(659)
Στην τάξη	1
Στην ατομική ελευθερία	2
Μια κοινωνία όπου και τα δύο θα έχουν την ίδια σημασία (ΑΥΘΟΡΜΗΤΑ)	3
Καμία αλλαγή, η ίδια κοινωνία με σήμερα (ΑΥΘΟΡΜΗΤΑ)	4
ΔΓ	5
NEW	

QF13 Και θα προτιμούσατε μια κοινωνία όπου οι άνθρωποι έχουν περισσότερο ή λιγότερο χρόνο να αφιερώσουν στην οικογενειακή ζωή;

(ΜΟΝΟ ΜΙΑ ΑΠΑΝΤΗΣΗ)

	(660)
Περισσότερο χρόνο	1
Λιγότερο χρόνο	2
Καμία αλλαγή, η ίδια κοινωνία με σήμερα (ΑΥΘΟΡΜΗΤΑ)	3
ΔΓ	4
NEW	

QF14 Και το 2030, στην Ευρωπαϊκή Ένωση, θα προτιμούσατε μια κοινωνία που είναι περισσότερο ή λιγότερο ανεκτική έναντι των εθνοτικών και θρησκευτικών μειονοτήτων;

(ΜΟΝΟ ΜΙΑ ΑΠΑΝΤΗΣΗ)

	(661)
Περισσότερο ανεκτική	1
Λιγότερο ανεκτική	2
Καμία αλλαγή, η ίδια κοινωνία με σήμερα (ΑΥΘΟΡΜΗΤΑ)	3
ΔΓ	4
NEW	

QF15 Για κάθε ένα από τα παρακάτω, παρακαλώ πείτε μου αν κατά τη γνώμη σας, το 2030 στην Ευρωπαϊκή Ένωση...;

(ΔΕΙΞΤΕ ΚΑΡΤΑ ΜΕ ΚΛΙΜΑΚΑ - ΜΙΑ ΑΠΑΝΤΗΣΗ ΑΝΑ ΓΡΑΜΜΗ)

	(ΔΙΑΒΑΣΤΕ)	Ναι, πιθανόν	Όχι, πιθανόν όχι	ΔΓ
(662)	1 Κατά μέσο όρο, οι μισθοί των γυναικών θα είναι ίσοι με αυτούς των ανδρών για το ίδιο επίπεδο δεξιοτήτων και πείρας	1	2	3
(663)	2 Θα υπάρχει ίσο ποσοστό γυναικών και ανδρών σε όλους τους πολιτικούς θεσμούς	1	2	3

NEW

QF16 Και το 2030, στην Ευρωπαϊκή Ένωση, θα προτιμούσατε μια κοινωνία όπου...;

(ΔΕΙΞΤΕ ΚΑΡΤΑ ΜΕ ΚΛΙΜΑΚΑ - ΜΙΑ ΑΠΑΝΤΗΣΗ ΑΝΑ ΓΡΑΜΜΗ)

	(ΔΙΑΒΑΣΤΕ)	Ναι, οπωσδήποτε	Ναι, σε κάποιο βαθμό	Όχι πραγματικά	Σίγουρα όχι	ΔΓ
(664)	1 Κατά μέσο όρο, οι μισθοί των γυναικών είναι ίσοι με αυτούς των ανδρών για το ίδιο επίπεδο δεξιοτήτων και πείρας	1	2	3	4	5
(665)	2 Υπάρχει ίσο ποσοστό γυναικών και ανδρών σε όλους τους πολιτικούς θεσμούς	1	2	3	4	5

NEW

QF17 Για την κάθε μία από τις ακόλουθες δηλώσεις, πείτε μου σας παρακαλώ, αν κατά τη γνώμη σας, το 2030 η Ευρωπαϊκή Ένωση...;

(ΔΕΙΞΤΕ ΚΑΡΤΑ - ΜΙΑ ΑΠΑΝΤΗΣΗ ΑΝΑ ΓΡΑΜΜΗ)

	(ΔΙΑΒΑΣΤΕ - ΕΝΑΛΛΑΞΤΕ)	Ναι, πιθανόν	Όχι, πιθανόν όχι	ΔΓ
(666)	1 Θα είναι μόνο μία δευτερης τάξης οικονομική δύναμη	1	2	3
(667)	2 Θα έχει, χάρη στο ευρώ, πιο ισχυρό νόμισμα από το δολάριο	1	2	3
(668)	3 Θα είναι ηγετική διπλωματική δύναμη παγκοσμίως	1	2	3
(669)	4 Θα έχει προχωρήσει πολύ πέρα από τα όρια της ευρωπαϊκής ηπείρου	1	2	3

EB67.2 QA38 TREND MODIFIED

QF18 Συνεχίστε να φαντάζεστε πώς θα είναι το 2030 και πείτε μου ποια θα είναι κατά τη γνώμη σας τα δύο πιο σημαντικά ζητήματα που θα αντιμετωπίζει η Κύπρος το 2030;

(ΔΕΙΞΤΕ ΚΑΡΤΑ - ΔΙΑΒΑΣΤΕ - ΜΕΧΡΙ 2 ΑΠΑΝΤΗΣΕΙΣ)

	(670-686)
Εγκληματικότητα	1,
Οικονομική κατάσταση	2,
Άνοδος των τιμών/ πληθωρισμός	3,
Φορολογία	4,
Ανεργία	5,
Τρομοκρατία	6,
Άμυνα/Εξωτερικές υποθέσεις	7,
Στέγαση	8,
Μετανάστευση	9,
Σύστημα ιατροφαρμακευτικής περίθαλψης	10,
Εκπαιδευτικό σύστημα	11,
Συντάξεις	12,
Η προστασία του περιβάλλοντος (δείγμα Α){13}Το περιβάλλον (Δείγμα Β)	13,
Η ενέργεια	14,
Άλλο (ΑΥΘΟΡΜΗΤΑ)	15,
Τίποτα (ΑΥΘΟΡΜΗΤΑ)	16,
ΔΓ	17,

NEW

3) ΠΕΡΙΦΕΡΕΙΑΚΗ ΔΙΑΣΤΑΣΗ

ΡΩΤΗΣΤΕ ΤΗΝ QG ΜΟΝΟ ΣΤΗΝ ΕΕ ΤΩΝ 27 - ΓΙΑ ΤΟΥΣ ΑΛΛΟΥΣ ΠΗΓΑΙΝΕΤΕ ΣΤΗΝ QH

QG1 Κατά την άποψή σας, ποιο από τα διαφορετικά επίπεδα δημόσιων αρχών, το ευρωπαϊκό επίπεδο, το εθνικό επίπεδο, το περιφερειακό ή το τοπικό επίπεδο έχει τη μεγαλύτερη επίδραση στις συνθήκες διαβίωσής σας;

(ΔΙΑΒΑΣΤΕ - ΜΟΝΟ ΜΙΑ ΑΠΑΝΤΗΣΗ)

	(707)
Το ευρωπαϊκό επίπεδο	1
Το εθνικό επίπεδο	2
Το περιφερειακό ή τοπικό επίπεδο	3
ΔΓ	4

EB70.1 QH1 TREND SLIGHTLY MODIFIED

QG2 Κατά την άποψή σας, οι περιφερειακές ή τοπικές δημόσιες αρχές λαμβάνονται επαρκώς υπόψη όταν λαμβάνονται αποφάσεις για σχετικές πολιτικές στην Ευρωπαϊκή Ένωση ή όχι;

(ΔΙΑΒΑΣΤΕ - ΜΟΝΟ ΜΙΑ ΑΠΑΝΤΗΣΗ)

	(708)
Λαμβάνονται επαρκώς υπόψη	1
Δεν λαμβάνονται επαρκώς υπόψη	2
ΔΓ	3

EB70.1 QH2

4) ΜΕΤΑΝΑΣΤΕΥΣΗ

ΡΩΤΗΣΤΕ ΟΛΟΥΣ

QH1 Για καθεμία από τις ακόλουθες δηλώσεις παρακαλώ πείτε μου αν μάλλον συμφωνείτε ή μάλλον διαφωνείτε.

(ΜΙΑ ΑΠΑΝΤΗΣΗ ΑΝΑ ΦΡΑΣΗ)

	(ΔΙΑΒΑΣΤΕ)	Μάλλον συμφωνώ	Μάλλον διαφωνώ	Εξαρτάται (ΑΥΘΟΡΜΗΤΑ)	ΔΓ
(729)	1 Τα άτομα που ανήκουν σε άλλες εθνοτικές ομάδες εμπλουτίζουν την πολιτισμική ζωή της Κύπρου	1	2	3	4
(731)	3 Η παρουσία ανθρώπων από άλλες εθνοτικές ομάδες προκαλεί αίσθημα ανασφάλειας	1	2	3	4
(732)	4 Η παρουσία ανθρώπων από άλλες εθνοτικές ομάδες αυξάνει την ανεργία στην Κύπρο	1	2	3	4
(734)	6 Χρειαζόμαστε μετανάστες ώστε να εργάζονται σε ορισμένους τομείς της οικονομίας μας	1	2	3	4
(735)	7 Η άφιξη μεταναστών στην Ευρώπη μπορεί να επιλύσει αποτελεσματικά το πρόβλημα της γήρανσης του πληθυσμού της Ευρώπης	1	2	3	4
(736)	8 Οι μετανάστες μπορούν να παίξουν σημαντικό ρόλο στην ανάπτυξη μεγαλύτερης κατανόησης και ανοχής ως προς τον υπόλοιπο κόσμο	1	2	3	4
(737)	9 (ΔΕΙΓΜΑ Α) Οι μετανάστες συμβάλλουν περισσότερο στους φόρους απ' ό,τι επωφελούνται από τις υγειονομικές υπηρεσίες και τις υπηρεσίες πρόνοιας	1	2	3	4
(738)	10 (ΔΕΙΓΜΑ Β) Οι νόμιμοι μετανάστες συμβάλλουν περισσότερο στους φόρους απ' ό,τι επωφελούνται από τις υγειονομικές υπηρεσίες και τις υπηρεσίες πρόνοιας	1	2	3	4

EB66.3 QA25 TREND MODIFIED

5) ΠΟΛΙΤΗΣ ΣΤΗΝ ΕΕ/ΠΡΟΘΕΣΕΙΣ ΣΥΜΠΕΡΙΦΟΡΑΣ

QI1 Αναλογιζόμενος/η τώρα την πληρωμή για τη φροντίδα. Αναγκαστήκατε ήδη να πληρώσετε, πληρώνετε επί του παρόντος, ή περιμένετε μία ημέρα ότι θα πληρώνετε κάποιον επαγγελματία για να παρέχει κατ' οίκον φροντίδα ή για φροντίδα σε ένα ίδρυμα για έναν από τους γονείς σας; Πείτε μου σας παρακαλώ όλες τις απαντήσεις που ισχύουν.

(ΔΙΑΒΑΣΤΕ - ΔΥΝΑΤΟΤΗΤΑ ΠΟΛΛΑΠΛΩΝ ΑΠΑΝΤΗΣΕΩΝ)

(759-763)

Ναι, έχετε ήδη πληρώσει στο παρελθόν	1,
Ναι, πληρώνετε επί του παρόντος	2,
Ναι αναμένετε ότι θα πληρώνετε στο μέλλον	3,
Όχι, τίποτε από αυτά	4,
ΔΓ	5,

EB67.3 QA13

Q12 Πιστεύετε πως στο μέλλον θα λαμβάνετε την κατάλληλη βοήθεια και μακροχρόνια φροντίδα αν τη χρειαστείτε;

(ΔΙΑΒΑΣΤΕ - ΜΟΝΟ ΜΙΑ ΑΠΑΝΤΗΣΗ)

	(764)
Ναι, σίγουρα	1
Ναι, πιθανόν	2
Όχι, πιθανόν όχι	3
Όχι, σίγουρα όχι	4
ΔΓ	5

NEW

6) ΑΞΙΟΛΟΓΗΣΗ ΤΟΥ ΚΟΙΝΩΝΙΚΟΥ ΣΥΣΤΗΜΑΤΟΣ, ΣΗΜΕΡΑ ΚΑΙ ΑΥΡΙΟ

ΜΗ ΡΩΤΗΣΕΤΕ ΤΗΝ QJ1a ΣΤΗΝ ΚΥΠΡΟ (ΤΟΥΡΚΟΚΥΠΡΙΑΚΗ ΚΟΙΝΟΤΗΤΑ) - ΓΙΑ ΤΗΝ ΚΥΠΡΟ (ΤΟΥΡΚΟΚΥΠΡΙΑΚΗ ΚΟΙΝΟΤΗΤΑ) ΠΗΓΑΙΝΕΤΕ ΣΤΗΝ QJ1b

QJ1a Για καθένα από τα ακόλουθα παρακαλώ πείτε μου αν πιστεύετε ότι ισχύει στην περίπτωση του κυπριακού συστήματος κοινωνικής πρόνοιας... Το σύστημα μας της κοινωνικής πρόνοιας...

(ΜΙΑ ΑΠΑΝΤΗΣΗ ΑΝΑ ΦΡΑΣΗ)

	(ΔΙΑΒΑΣΤΕ)	Ισχύει σε σημαντικό βαθμό	Ισχύει σε μικρό βαθμό	Κανένα από τα δύο (ΑΥΘΟΡΜΗΤΑ)	ΔΓ
(785)	1 Παρέχει επαρκή κάλυψη	1	2	3	4
(786)	2 Θα μπορούσε να θεωρηθεί πρότυπο για άλλες χώρες	1	2	3	4
(787)	3 Είναι υπερβολικά ακριβό για την κυπριακή κοινωνία	1	2	3	4

EB66.3 QA20

ΡΩΤΗΣΤΕ ΤΗΝ QJ1b ΜΟΝΟ ΣΤΗΝ ΚΥΠΡΟ (ΤΟΥΡΚΟΚΥΠΡΙΑΚΗ ΚΟΙΝΟΤΗΤΑ) - ΓΙΑ ΤΟΥΣ ΑΛΛΟΥΣ ΠΗΓΑΙΝΕΤΕ ΣΤΗΝ QJ2

ΜΗ ΡΩΤΗΣΕΤΕ ΤΗΝ QJ2a ΣΤΗΝ ΚΥΠΡΟ (ΤΟΥΡΚΟΚΥΠΡΙΑΚΗ ΚΟΙΝΟΤΗΤΑ) - ΓΙΑ ΤΗΝ ΚΥΠΡΟ (ΤΟΥΡΚΟΚΥΠΡΙΑΚΗ ΚΟΙΝΟΤΗΤΑ) ΠΗΓΑΙΝΕΤΕ ΣΤΗΝ QJ2b

QJ2a Ας σκεφτούμε τώρα πώς θα είναι το κυπριακό σύστημα κοινωνικής πρόνοιας το 2030. Κατά την άποψή σας, το 2030, το σύστημα κοινωνικής πρόνοιας...

(ΜΙΑ ΑΠΑΝΤΗΣΗ ΑΝΑ ΓΡΑΜΜΗ)

	(ΔΙΑΒΑΣΤΕ)		Ναι, σίγουρα	Όχι, πιθανόν όχι	ΔΓ
(791)	1	Θα παρέχει αρκετά ευρεία κάλυψη	1	2	3
(792)	2	Θα είναι πολύ ακριβό για την κυπριακή κοινωνία	1	2	3

NEW

ΡΩΤΗΣΤΕ ΤΗΝ QJ2b ΣΤΗΝ ΚΥΠΡΟ (ΤΟΥΡΚΟΚΥΠΡΙΑΚΗ ΚΟΙΝΟΤΗΤΑ) - ΓΙΑ ΤΟΥΣ ΑΛΛΟΥΣ ΠΗΓΑΙΝΕΤΕ ΣΤΗΝ QJ3

ΣΥΝΤΑΞΕΙΣ

ΡΩΤΗΣΤΕ ΟΛΟΥΣ

QJ3 Τώρα, όταν σκέφτεστε το μέλλον της σύνταξής σας, θα λέγατε ότι είστε...;

(ΔΙΑΒΑΣΤΕ - ΜΟΝΟ ΜΙΑ ΑΠΑΝΤΗΣΗ)

	(815)
πολύ σίγουρος/η	1
Μάλλον σίγουρος/η	2
Μάλλον όχι σίγουρος/η	3
καθόλου σίγουρος/η	4
ΔΓ	5

EB66.3 QA15 TREND MODIFIED

ΜΗΝ ΡΩΤΗΣΤΕ ΤΗΝ QJ4a AND QJ5a ΣΤΗΝ ΚΥΠΡΟ (ΤΟΥΡΚΟΚΥΠΡΙΑΚΗ ΚΟΙΝΟΤΗΤΑ) - ΡΩΤΗΣΤΕ QJ4a ΕΑΝ ΕΧΩ ΕΡΓΑΣΙΑ ΤΩΡΑ", ΚΩΔΙΚΑΣ 5 ΜΕΧΡΙ 18 ΣΤΗΝ D15a - ΓΙΑ ΚΥΠΡΟ (ΤΟΥΡΚΟΚΥΠΡΙΑΚΗ ΚΟΙΝΟΤΗΤΑ) ΠΡΟΧΩΡΗΣΤΕ ΣΤΗΝ QJ4b - ΓΙΑ ΤΟΥΣ ΑΛΛΟΥΣ ΠΡΟΧΩΡΗΣΤΕ ΣΤΗΝ QJ5a

QJ4a Εάν έπρεπε να επιλέξετε ένα από τα ακόλουθα ενδεχόμενα, τα οποία στοχεύουν στο να εγγυηθούν την χρηματοδότηση του συστήματος συντάξεων στην Κύπρο, ποιο θα ήταν το πιο αποδεκτό από εσάς;

(ΔΙΑΒΑΣΤΕ - ΜΟΝΟ ΜΙΑ ΑΠΑΝΤΗΣΗ)

	(816)
Να εργαστώ και να συνεισφέρω περισσότερο διάστημα	1
Να διατηρηθεί η ηλικία συνταξιοδότησης και να αυξηθεί η συνεισφορά σας στις κοινωνικές ασφαλίσεις	2
Να διατηρηθεί η παρούσα ηλικία συνταξιοδότησης και να αποδεχτείτε ότι θα λαμβάνετε λιγότερα	3
Συνδυασμός και των τριών (ΑΥΘΟΡΜΗΤΑ)	4
Κανένα από αυτά (ΑΥΘΟΡΜΗΤΑ)	5
ΔΓ	6

EB66.3 QA16b TREND MODIFIED

ΜΗΝ ΡΩΤΗΣΤΕ ΤΗΝ QJ5a ΣΤΗΝ ΚΥΠΡΟ (ΤΟΥΡΚΟΚΥΠΡΙΑΚΗ ΚΟΙΝΟΤΗΤΑ) - ΡΩΤΗΣΤΕ QJ5a ΕΑΝ ΔΕΝ ΕΧΩ ΕΡΓΑΣΙΑ ΤΩΡΑ", ΚΩΔΙΚΑΣ 1 ΜΕΧΡΙ 4 ΣΤΗΝ D15a - ΓΙΑ ΤΟΥΣ ΑΛΛΟΥΣ ΠΡΟΧΩΡΗΣΤΕ ΣΤΗΝ QJ6

QJ5a Σύμφωνα με εσάς, ποια από τα ακόλουθα ενδεχόμενα τα οποία στοχεύουν στην εγγύηση της χρηματοδότησης του συστήματος συνταξιοδότησης στην Κύπρο, θα ήταν πιο αποδεκτό για κάποιον ο οποίος εργάζεται;

(ΔΕΙΞΤΕ ΚΑΡΤΑ - ΔΙΑΒΑΣΤΕ - ΜΟΝΟ ΜΙΑ ΑΠΑΝΤΗΣΗ)

	(817)
Να εργαστώ και να συνεισφέρω περισσότερο διάστημα	1
Να διατηρηθεί η ηλικία συνταξιοδότησης και να αυξηθεί η συνεισφορά στις κοινωνικές ασφαλίσεις από άτομα τα οποία εργάζονται.	2
Να διατηρηθεί η παρούσα ηλικία συνταξιοδότησης και να αποδεχτείτε ότι θα λαμβάνετε λιγότερα	3
Συνδυασμός και των τριών (ΑΥΘΟΡΜΗΤΑ)	4
Κανένα από αυτά (ΑΥΘΟΡΜΗΤΑ)	5
ΔΓ	6

EB66.3 QA16d TREND MODIFIED

ΡΩΤΗΣΤΕ ΤΗΝ QJ4b ΚΑΙ QJ5b ΜΟΝΟ ΣΤΗΝ ΚΥΠΡΟ (ΤΟΥΡΚΟΚΥΠΡΙΑΚΗ ΚΟΙΝΟΤΗΤΑ) - ΡΩΤΗΣΤΕ ΤΗΝ QJ4b ΑΝ «ΤΩΡΑ ΕΡΓΑΖΕΤΑΙ», ΚΩΔΙΚΟΣ 5 ΕΩΣ 18 ΣΤΗΝ D15a - ΓΙΑ ΤΟΥΣ ΑΛΛΟΥΣ ΠΗΓΑΙΝΕΤΕ ΣΤΗΝ QJ5b

ΡΩΤΗΣΤΕ ΟΛΟΥΣ

QJ6 Μπορείτε να μου πείτε ποια από τις ακόλουθες δηλώσεις περιγράφει καλύτερα την κατάσταση του νοικοκυριού σας;

(ΔΕΙΞΤΕ ΚΑΡΤΑ) - ΔΙΑΒΑΣΤΕ - ΜΟΝΟ ΜΙΑ ΑΠΑΝΤΗΣΗ)

(820)

- | | |
|---|---|
| Η παρούσα σας κατάσταση δεν σας επιτρέπει να κάνετε σχέδια για το μέλλον. Ζείτε μέρα με τη μέρα | 1 |
| Γνωρίζετε τι θα κάνετε στους επόμενους έξι μήνες | 2 |
| Έχετε μακροπρόθεσμη προοπτική για το πως θα είναι το νοικοκυριό σας στα επόμενα 1 ή 2 χρόνια | 3 |
| Άλλη | 4 |
| ΔΓ | 5 |

EB65.3 QE14a TREND MODIFIED

QJ7 Μπορείτε σας παρακαλώ να μου πείτε κατά πόσο συμφωνείτε απόλυτα, τείνετε να συμφωνείτε, τείνετε να διαφωνείτε ή διαφωνείτε κάθετα με κάθε μία από τις ακόλουθες δηλώσεις ;

(ΔΕΙΞΤΕ ΚΑΡΤΑ ΜΕ ΚΛΙΜΑΚΑ - ΜΙΑ ΑΠΑΝΤΗΣΗ ΑΝΑ ΓΡΑΜΜΗ)

	(ΔΙΑΒΑΣΤΕ)	Συμφωνώ απόλυτα	Τείνω να συμφωνώ	Τείνω να διαφωνώ	Διαφωνώ κάθετα	ΔΓ
(821)	1 (ΟΧΙ ΣΤΗΝ ΚΥΠΡΟ (ΤΟΥΡΚΟΚΥΠΡΙΑΚΗ ΚΟΙΝΟΤΗΤΑ) Είναι δύσκολο να βρεις καλή δουλειά στην Κύπρο ακόμη κι αν έχεις υψηλά προσόντα	1	2	3	4	5
(823)	3 Η αλλαγή θέσης εργασίας σε τακτά χρονικά διαστήματα είναι απαραίτητη για να έχεις απασχόληση	1	2	3	4	5

NEW

QJ8 Ας σκεφτούμε τώρα την κατάσταση της απασχόλησης στην Κύπρο το 2030. Κατά την άποψή σας, το 2030...

(ΜΙΑ ΑΠΑΝΤΗΣΗ ΑΝΑ ΓΡΑΜΜΗ)

	(ΔΙΑΒΑΣΤΕ)	Ναι, οπωσδήποτε	Σίγουρα όχι	ΔΓ
(824)	1 (ΟΧΙ ΣΤΗΝ ΚΥΠΡΟ (ΤΟΥΡΚΟΚΥΠΡΙΑΚΗ ΚΟΙΝΟΤΗΤΑ)) Θα είναι δύσκολο να βρεις καλή δουλειά στην Κύπρο ακόμη κι αν έχεις υψηλά προσόντα	1	2	3
(826)	3 Η αλλαγή θέσης εργασίας σε τακτά χρονικά διαστήματα θα είναι απαραίτητη για να έχεις απασχόληση	1	2	3

NEW

ΔΗΜΟΓΡΑΦΙΚΑ

D1 Στα πολιτικά θέματα οι άνθρωποι μιλάνε για την "αριστερά" και τη "δεξιά". Που θα τοποθετούσατε τις δικές σας απόψεις σε αυτήν την κλίμακα;

(ΔΕΙΞΤΕ ΚΑΡΤΑ) - (ΜΗΝ ΠΡΟΤΡΕΨΕΤΕ - ΕΑΝ Ο ΕΡΩΤΩΜΕΝΟΣ ΔΙΣΤΑΣΕΙ, ΠΡΟΣΠΑΘΗΣΤΕ ΞΑΝΑ)

(943-944)

1 2 3 4 5 6 7 8 9 10 ΔΕΞΙΑ
ΑΡΙΣΤΕΡΑ

1 2 3 4 5 6 7 8 9 10

ΑΡΝΗΣΗ (ΑΥΘΟΡΜΗΤΑ)

11

ΔΓ

12

EB71.2 D1

ΔΕΝ ΥΠΑΡΧΟΥΝ ΕΡΩΤΗΣΕΙΣ D2 ΩΣ D6

D7 Μπορείτε να μου δώσετε το γράμμα που ανταποκρίνεται καλύτερα στην παρούσα κατάσταση σας;

(ΔΕΙΞΤΕ ΚΑΡΤΑ - ΔΙΑΒΑΣΤΕ - ΜΟΝΟ ΜΙΑ ΑΠΑΝΤΗΣΗ)

(945-946)

ΠΑΜΤΡΕΜΕΝΟΣ/Η Ή ΞΑΝΑ ΠΑΝΤΡΕΜΕΝΟΣ/Η

Ζει χωρίς παιδιά	1
Ζει μαζί με τα παιδιά από αυτό το γάμο	2
Ζει μαζί με τα παιδιά από προηγούμενο γάμο	3
Ζει μαζί με τα παιδιά από αυτό το γάμο και από προηγούμενο γάμο	4

ΕΛΕΥΘΕΡΟΣ/Η ΖΕΙ ΜΕ ΣΥΝΤΡΟΦΟ

Ζει χωρίς παιδιά	5
Ζει μαζί με τα παιδιά από αυτή τη σύζευξη	6
Ζει μαζί με τα παιδιά από προηγούμενη σύζευξη	7
Ζει μαζί με τα παιδιά από αυτή τη σύζευξη και από προηγούμενη σύζευξη	8

ΕΛΕΥΘΕΡΟΣ/Η

Ζει χωρίς παιδιά	9
Ζει μαζί με παιδιά	10

ΔΙΑΖΕΥΓΜΕΝΟΣ/Η Ή ΣΕ ΔΙΑΣΤΑΣΗ

Ζει χωρίς παιδιά	11
Ζει μαζί με παιδιά	12

ΧΕΙΡΟΣ/Α

Ζει χωρίς παιδιά	13
Ζει μαζί με παιδιά	14

Άλλο (ΑΥΘΟΡΜΗΤΑ)

15

Άρνηση (ΑΥΘΟΡΜΗΤΑ)

16

EB71.2 D7

D8 Πόσο χρονών ήσασταν όταν σταματήσατε την πλήρη φοίτησή σας σε εκπαιδευτικό ίδρυμα;

(ΕΡ: ΑΝ "ΑΚΟΜΗ ΦΟΙΤΑ", ΚΩΔΙΚΟΠΟΙΗΣΤΕ '00' - ΑΝ "ΚΑΘΟΛΟΥ ΜΟΡΦΩΣΗ" ΚΩΔΙΚΟΠΟΙΗΣΤΕ '01' - ΑΝ "ΑΡΝΗΣΗ" ΚΩΔΙΚΟΠΟΙΗΣΤΕ '98' - ΑΝ "ΔΓ" ΚΩΔΙΚΟΠΟΙΗΣΤΕ '99')

(947-948)

EB71.2 D8

ΔΕΝ ΥΠΑΡΧΕΙ ΕΡΩΤΗΣΗ D9

D10 ΦΥΛΟ

(949)

Άντρας	1
Γυναίκα	2

EB71.2 D10

D11 Πόσων χρονών είστε;

(950-951)

EB71.2 D11

ΔΕΝ ΥΠΑΡΧΟΥΝ ΕΡΩΤΗΣΕΙΣ D12 ΜΕΧΡΙ D14

ΡΩΤΗΣΤΕ ΤΗΝ D15b ΜΟΝΟ ΕΑΝ ΤΩΡΑ ΔΕΝ ΕΡΓΑΖΕΤΑΙ ΜΕ ΑΜΟΙΒΗ - ΚΩΔΙΚΟΙ 1 ΜΕΧΡΙ 4 ΣΤΗΝ D15a

D15a Ποιο είναι το επάγγελμά σας τώρα;

D15b Μήπως εργαζόσασταν με αμοιβή στο παρελθόν; Ποιο ήταν το τελευταίο επάγγελμά σας;

	(952-953)	(954-955)
	D15a	D15b
	ΥΦΙΣΤΑΜΕΝΟ	ΠΡΟΗΓΟΥΜΕΝΟ
	ΕΠΑΓΓΕΛΜΑ	ΕΠΑΓΓΕΛΜΑ
ΔΕΝ ΕΡΓΑΖΕΤΑΙ		
Υπεύθυνος/η για τα συνηθισμένα ψώνια και τη φροντίδα του σπιτιού, ή χωρίς δουλειά, μη εργαζόμενος/η	1	1
Μαθητής /φοιτητής	2	2
Άνεργος ή προσωρινά μη εργαζόμενος/η	3	3
Συνταξιούχος ή ανήμπορος/η να εργαστεί λόγω ασθένειας	4	4
ΑΥΤΟΕΡΓΟΔΟΤΟΥΜΕΝΟΣ/Η		
Γεωργοκτηνοτρόφος	5	5
Ψαράς	6	6
Επαγγελματίας (δικηγόρος, γιατρός, λογιστής, αρχιτέκτονας, κλπ)	7	7
Ιδιοκτήτης καταστήματος, βιοτέχνης, άλλος αυτοεργοδοτούμενος	8	8
Επιχειρηματίας, ιδιοκτήτης (αποκλειστικός ή μέτοχος) εταιρείας	9	9
ΕΡΓΟΔΟΤΟΥΜΕΝΟΣ		
Εργοδοτούμενος επαγγελματίας (εργοδοτούμενος γιατρός, δικηγόρος, λογιστής, αρχιτέκτονας)	10	10
Γενική Διεύθυνση, διευθυντής ή ανώτερα διευθυντικά στελέχη (Διευθύνοντες Σύμβουλοι, Γενικοί Διευθυντές, άλλα διευθυντικά στελέχη)	11	11
Μέση διεύθυνση, άλλες διευθύνσεις (τμηματάρχες, νεαρά διευθυντικά στελέχη, δάσκαλοι/ καθηγητές, τεχνικοί)	12	12
Υπάλληλοι ασχολούμενοι κυρίως με γραφειακή εργασία	13	13
Υπάλληλοι μη ασχολούμενοι με γραφειακή εργασία, αλλά που ταξιδεύουν (πωλητές/ πλαιοί, οδηγοί...)	14	14
Υπάλληλοι, μη ασχολούμενοι με γραφειακή εργασία, αλλά σε υπηρεσίες (νοσοκομεία, εστιατόρια, αστυνομία, πυροσβέστες...)	15	15
Επιθεωρητές / Επιστάτες	16	16
Ειδικευμένοι εργάτες ασχολούμενοι με χειρονακτική εργασία	17	17

	Άλλοι (ανεπίδοκτοι) εργάτες ασχολούμενοι με χειρωνακτική εργασία, οικιακοί βοηθοί	18	18
	ΟΥΔΕΠΟΤΕ ΑΣΚΗΣΑΝ ΕΠΑΓΓΕΛΜΑ ΕΠΙ ΠΛΗΡΩΜΗ	19	19
	EB71.2 D15a D15b		
	ΔΕΝ ΥΠΑΡΧΟΥΝ ΕΡΩΤΗΣΕΙΣ D16-D24		
D25	Θα λέγατε ότι ζείτε σε...;		
	(ΔΙΑΒΑΣΤΕ)		(956)
	Αγροτική περιοχή ή χωριό		1
	Μικρή ή μεσαίου μεγέθους πόλη		2
	Μεγάλη πόλη		3
	ΔΓ		4
	EB71.2 D25		
	ΔΕΝ ΥΠΑΡΧΟΥΝ ΕΡΩΤΗΣΕΙΣ D26-D39		
D40a	Μπορείτε να μου πείτε πόσα άτομα 15 χρονών και πάνω κατοικούν στο νοικοκυριό σας, συμπεριλαμβανομένου του εαυτού σας;		
	(ΕΡΕΥΝΗΤΗ: ΔΙΑΒΑΣΤΕ - ΚΑΤΑΓΡΑΨΤΕ)		
	(957-958)		
	EB71.2 D40a		
D40b	Μπορείτε να μου πείτε πόσα παιδιά κάτω των 10 χρονών κατοικούν στο νοικοκυριό σας;		
	(ΕΡΕΥΝΗΤΗ: ΔΙΑΒΑΣΤΕ - ΚΑΤΑΓΡΑΨΤΕ)		
	(959-960)		
	EB71.2 D40b		
D40c	Μπορείτε να μου πείτε πόσα παιδιά από 10 μέχρι 14 χρονών κατοικούν στο νοικοκυριό σας;		
	(ΕΡΕΥΝΗΤΗ: ΔΙΑΒΑΣΤΕ - ΚΑΤΑΓΡΑΨΤΕ)		
	(961-962)		
	EB71.2 D40c		
D41	Εσείς προσωπικά, έχετε γεννηθεί...;		
	(ΔΕΙΞΤΕ ΚΑΡΤΑ- ΔΙΑΒΑΣΤΕ - ΜΟΝΟ ΜΙΑ ΑΠΑΝΤΗΣΗ)		
			(963)

Στην Κύπρο	1
Σε άλλο κράτος μέλος της Ευρωπαϊκής Ένωσης	2
Στην Ευρώπη, αλλά όχι σε κράτος μέλος της Ευρωπαϊκής Ένωσης	3
Στην Ασία, στην Αφρική ή στη Λατινική Αμερική	4
Στη Βόρεια Αμερική, στην Ιαπωνία ή στην Ωκεανία	5
Άρνηση (ΑΥΘΟΡΜΗΤΑ)	6

EB71.2 D41

D42 Ποια από αυτές τις προτάσεις ταιριάζει καλύτερα στην κατάστασή σας;

(ΔΕΙΞΤΕ ΚΑΡΤΑ - ΔΙΑΒΑΣΤΕ - ΜΟΝΟ ΜΙΑ ΑΠΑΝΤΗΣΗ)

	(964)
Η μητέρα και ο πατέρας σας γεννήθηκαν στην Κύπρο	1
Ένας από τους γονείς σας γεννήθηκε στην Κύπρο και ο άλλος γεννήθηκε σε άλλο κράτος μέλος της Ευρωπαϊκής Ένωσης	2
Η μητέρα και ο πατέρας σας γεννήθηκαν σε άλλο κράτος μέλος της Ευρωπαϊκής Ένωσης	3
Ένας από τους γονείς σας γεννήθηκε στην Κύπρο και ο άλλος γεννήθηκε εκτός της Ευρωπαϊκής Ένωσης	4
Η μητέρα σας και ο πατέρας σας γεννήθηκαν εκτός της Ευρωπαϊκής Ένωσης	5
Ένας από τους γονείς σας γεννήθηκε σε άλλο κράτος μέλος της Ευρωπαϊκής Ένωσης και ο άλλος γεννήθηκε εκτός της Ευρωπαϊκής Ένωσης	6
ΔΓ/ Άρνηση (ΑΥΘΟΡΜΗΤΑ)	7

EB71.2 D42

D43a Υπάρχει σταθερό τηλέφωνο διαθέσιμο στο νοικοκυριό;

D43b Εσείς προσωπικά έχετε κινητό τηλέφωνο;

	(965)	(966)
	D43a	D43b
	Σταθερό	Κινητό
Ναι	1	1
Όχι	2	2

EB71.2 D43a D43b

D46 Ποια από τα ακόλουθα αγαθά έχετε;

(ΔΕΙΞΤΕ ΚΑΡΤΑ - ΔΙΑΒΑΣΤΕ - ΔΥΝΑΤΟΤΗΤΑ ΠΟΛΛΑΠΛΩΝ ΑΠΑΝΤΗΣΕΩΝ)

(967-976)

Τηλεόραση	1,
Συσκευή αναπαραγωγής DVD	2,
Συσκευή αναπαραγωγής μουσικών CD	3,
Ηλεκτρονικό Υπολογιστή	4,
Πρόσβαση στο διαδίκτυο στο σπίτι	5,
Αυτοκίνητο	6,
Διαμέρισμα / σπίτι το οποίο έχετε αποπληρώσει	7,
Διαμέρισμα/ σπίτι το οποίο ακόμα αποπληρώνετε	8,
Τίποτα (ΑΥΘΟΡΜΗΤΑ)	9,
ΔΓ	10,

EB71.2 D46

D60 Στη διάρκεια των τελευταίων δώδεκα μηνών, θα λέγατε ότι δυσκολευόσασταν να πληρώσετε τους λογαριασμούς σας στο τέλος του μήνα...;

(ΔΕΙΞΤΕ ΚΑΡΤΑ - ΔΙΑΒΑΣΤΕ - ΜΟΝΟ ΜΙΑ ΑΠΑΝΤΗΣΗ)

(977)

Τις περισσότερες φορές	1
Μερικές Φορές	2
Σχεδόν ποτέ /Ποτέ	3
ΑΡΝΗΣΗ (ΑΥΘΟΡΜΗΤΑ)	4

EB71.2 D60

D61 Στην ακόλουθη κλίμακα, το σκαλί «1» αντιστοιχεί στο «κατώτατο επίπεδο της κοινωνίας» και το σκαλί «10» στο «υψηλότερο επίπεδο της κοινωνίας». Μπορείτε να μου πείτε σε ποιο σκαλί θα τοποθετούσατε τον εαυτό σας;

(ΔΕΙΞΤΕ ΚΑΡΤΑ – ΔΙΑΒΑΣΤΕ – ΜΙΑ ΑΠΑΝΤΗΣΗ ΜΟΝΟ)

(978-979)

1 Το κατώτατο επίπεδο της κοινωνίας	1
2	2
3	3
4	4
5	5
6	6
7	7
8	8
9	9
10 Το υψηλότερο επίπεδο της κοινωνίας	10
ΑΡΝΗΣΗ (ΑΥΘΟΡΜΗΤΑ)	11

EB71.2 D61

D62 Μπορείτε να μου πείτε αν...;

(ΔΕΙΞΤΕ ΚΑΡΤΑ ΜΕ ΚΛΙΜΑΚΑ - ΜΙΑ ΑΠΑΝΤΗΣΗ ΑΝΑ ΦΡΑΣΗ)

(ΔΙΑΒΑΣΤΕ)	Κάθε μέρα ή σχεδό ν κάθε μέρα	Δύο ή τρεις φορές τη βδομάδ α	Περίπο υ μια φορά τη βδομάδ α	Μια ή δύο φορέ ς το μήνα	Λιγότερ ο συχνά	Ποτέ	Καμία πρόσβαση στο Διαδίκτυο (ΑΥΘΟΡΜΗΤ Α)
------------	---	--	--	---	-----------------------	------	--

(980)	1	Χρησιμοποιείτε το Διαδίκτυο στο σπίτι, στην κατοικία σας	1	2	3	4	5	6	7
(981)	2	Χρησιμοποιείτε το Διαδίκτυο στο χώρο εργασίας σας	1	2	3	4	5	6	7
(982)	3	Χρησιμοποιείτε το Διαδίκτυο κάπου αλλού (σχολείο, πανεπιστήμιο, Ίντερνετ καφέ, κλπ.)	1	2	3	4	5	6	7

EB71.2 D62

INTERVIEW PROTOCOLE

P1 ΗΜΕΡΟΜΗΝΙΑ ΣΥΝΕΝΤΕΥΞΗΣ
(1003-1004) (1005-1006)
ΗΜΕΡΑ ΜΗΝΑΣ

EB71.2 P1

P2 ΩΡΑ ΕΝΑΡΞΗΣ ΤΗΣ ΣΥΝΕΝΤΕΥΞΗΣ
(ΕΡΕΥΝΗΤΗ: - ΧΡΗΣΙΜΟΠΟΙΕΙΣΤΕ 24ΩΡΗ ΕΝΔΕΙΞΗ ΤΗΣ ΩΡΑΣ)
(1007-1008) (1009-1010)
ΩΡΑ ΛΕΠΤΑ

EB71.2 P2

P3 ΔΙΑΡΚΕΙΑ ΣΕ ΛΕΠΤΑ ΤΗΣ ΣΥΝΕΝΤΕΥΞΗΣ
(1011-1013)
ΛΕΠΤΑ

EB71.2 P3

P4	Αριθμός ατόμων που ήταν παρόντα κατά τη διάρκεια της συνέντευξης, συμπεριλαμβανομένου του ερευνητή	
		(1014)
	Δύο (Ερευνητής και ερωτώμενος)	1
	Τρεις	2
	Τέσσερις	3
	Πέντε ή περισσότεροι	4
	EB71.2 P4	
P5	Συνεργασία Ερωτώμενου	
		(1015)
	Εξαιρετική	1
	Καλή	2
	Μέτρια	3
	Κακή	4
	EB71.2 P5	
P6	Μέγεθος περιοχής	
	(ΚΩΔΙΚΟΙ ΠΕΡΙΟΧΗΣ)	
	(1016-1017)	
	EB71.2 P6	
P7	Περιοχή	
	(ΚΩΔΙΚΟΙ ΠΕΡΙΟΧΗΣ)	
	(1018-1019)	
	EB71.2 P7	
P8	Ταχυδρομικός κώδικας	
	(1020-1027)	
	EB71.2 P8	
P9	Αριθμός σημείου έναρξης	
	(1028-1035)	
	EB71.2 P9	
P10	Αριθμός ερευνητή	
	(1036-1043)	
	EB71.2 P10	

P11 Αντισταθμιστικός συντελεστής
**(1044-
1051)**

EB71.2 P11

ΡΩΤΗΣΤΕ ΜΟΝΟ ΣΕ ΛΟΥΞΕΜΒΟΥΡΓΟ, ΒΕΛΓΙΟ, ΙΣΠΑΝΙΑ, ΦΙΝΛΑΝΔΙΑ, ΕΣΘΟΝΙΑ, ΛΕΤΟΝΙΑ, ΜΑΛΤΑ,
ΤΟΥΡΚΙΑ και ΠΓΔΜ