

EUROBAROMETER 70

KÖZVÉLEMÉNYKUTATÁS AZ EURÓPAI UNIÓBAN

2008 ŐSZ

NEMZETI JELENTÉS

MAGYARORSZÁG

A kutatás az Európai Bizottság Kommunikációs Főigazgatósága kérésére és koordinálásával zajlott.

Ez a jelentés az Európai Bizottság Magyarországi Képviselete számára készült.

A tanulmány nem az Európai Bizottság véleményét tükrözi.
Kizárólag a szerzők véleményét és magyarázatait tartalmazza a jelentés.

I. BEVEZETÉS	3
II. AZ AKTUÁLIS HELYZET ÉRTÉKELÉSE.....	4
Általános elégedettség	4
Kilátások az elkövetkező 12 hónap vonatkozásában	6
Magyarország aktuális problémái	8
III. AZ EU MEGÍTÉLÉSE.....	9
A EU-tagság értékelése	9
Az EU-ról alkotott kép.....	12
Intézményekbe vetett bizalom.....	14
Az EU-val kapcsolatos tájékozottság.....	15
Visszatekintés az elmúlt évtizedekre	16
Az EU további fejlődése.....	18
IV. AZ EU INTÉZMÉNYEI ÉS KÖLTSÉGVETÉSE	20
Az EU intézményeinek ismertsége és megítélése	20
Az EU költségvetése	22
V. MAGYARORSZÁG ÉS AZ EU	25
Magyarország és az EU viszonya.....	25
VI. OROSZORSZÁG ÉS GRÚZIA KONFLIKTUSA	28
VII ÖSSZEFOGLALÓ	30
A vizsgálat magyar nyelvű kérdőíve.....	32
Technikai információk.....	49

I. Bevezetés

A Standard Eurobarometer (EB) Magyarországról készített nemzeti jelentése a magyar polgárok Európai Unióval kapcsolatos kérdésekről alkotott véleményét vizsgálja és hasonlítja össze az EU területén élők véleményével (a 27 tagállam átlagát alapul véve). A beszámoló kiemeli a magyarországi adatok és a további vizsgált országok eredményei között mutatkozó különbségeket is.

A feldolgozás során az egyes nyilatkozatokat és véleményeket Magyarország és más tagállamok adataival, valamint az EU 27 tagállamának átlagával is összehasonlítottuk, emellett vizsgáltuk a hazai demográfiai csoportok (többek között nem, kor, foglalkozás, iskolai végzettség) adatait is.

Ez a tanulmány a 27 tagállamban, 3 tagjelölt országban (Horvátország, Törökország, Macedónia Volt Jugoszláv Köztársaság) valamint a Ciprusi Török Közös területén 2008. október 6. és november 6. között végzett kutatás eredményeit tartalmazza. A Standard Eurobarometer 30 országban, illetve földrajzi területen 30 130 lakost kérdezett meg személyesen.

Rövidítések:

Az EU-27 adatok a 27 tagú EU súlyozott eredményeit jelölik, beleértve a következő, 2004-ben csatlakozott tagországokat: Ciprus (CY), Cseh Köztársaság (CZ), Észtország (EE), Lengyelország (PL), Lettország (LV), Litvánia (LT), Málta (MT), Magyarország (HU), Szlovákia (SK) és Szlovénia (SI). A felsorolt tagországok csoportjának súlyozott eredményeit az EU-10 rövidítés jelzi.

A legújabb tagországok jelölése a következő: Románia (RO) és Bulgária (BG). Ezen országok, valamint a 2004-ben csatlakozott 10 tagország súlyozott eredményeit az EU-12 rövidítés jelzi.

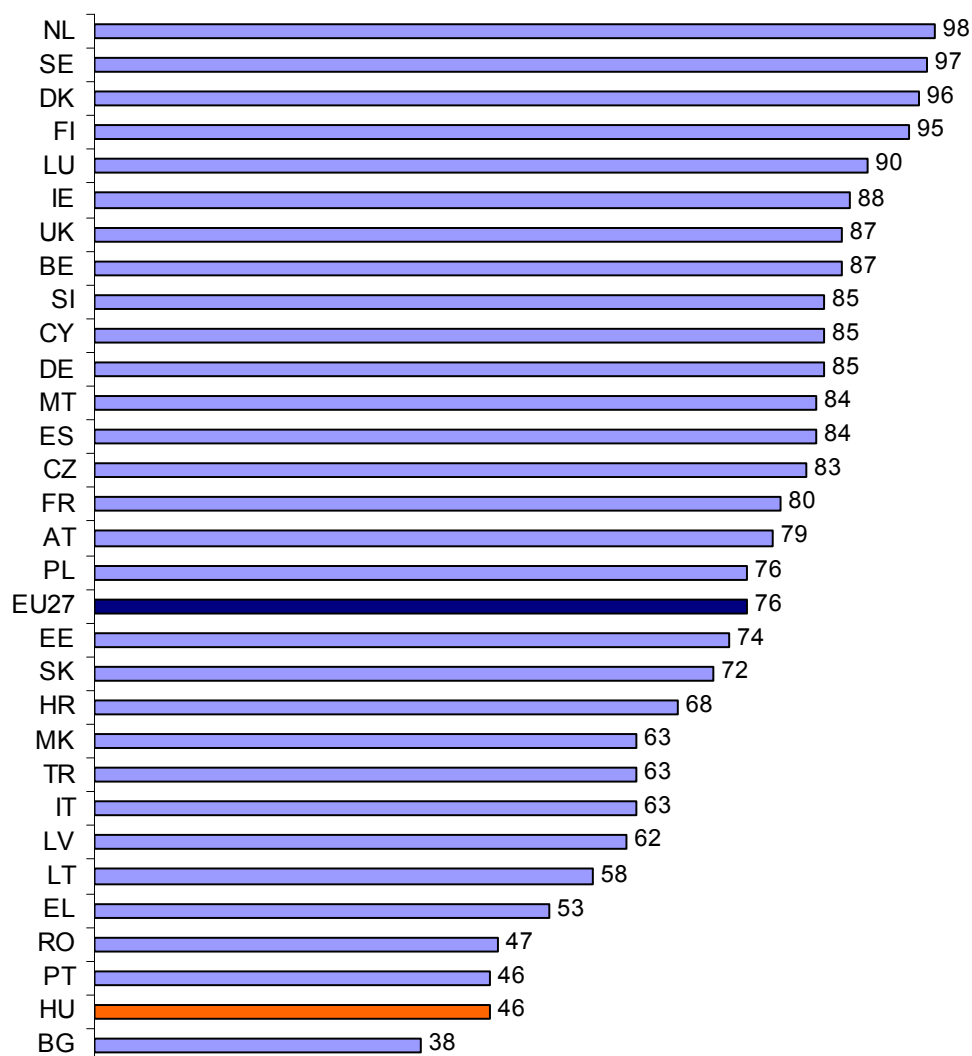
A régi tagországokat a következőképpen jelöltük: Ausztria (AT), Belgium (BE), Dánia (DK), Egyesült Királyság (UK), Finnország (FI), Franciaország (FR), Görögország (EL), Hollandia (NL), Írország (IE), Luxemburg (LU), Németország (DE), Olaszország (IT), Portugália (PT), Spanyolország (ES) és Svédország (SE).

II. Az aktuális helyzet értékelése

Általános elégedettség

A 2008 őszén végzett Eurobarometer-felmérés a korábbiakhoz hasonlóan kiemelt figyelmet fordított Európa polgárainak hangulatára. Az eredmények azt mutatják, hogy a magyarok hangulata nem változott jelentősen az elmúlt hat hónapban, és hazánk továbbra is a legkevésbé elégedett polgárokkal rendelkező országok között foglal helyet.

Elégedettség az étellel (%)



Fél évvel korábban a megkérdezettek 47%-a nyilatkozta, hogy elégedett az élettel általában, a jelen felméréskor a válaszadók 46%-a állította ezt. Az elégedettségi index alapján – a korábbi felmérések eredményeihez hasonlóan – ismét csak Bulgária mutat kevésbé kedvező adatokat hazánknál, ahol csak a megkérdezettek 38%-a értékelte pozitívan életének alakulását.

Hollandia a korábbi felmérések során is a lista élén állt, de 2008 őszén még tovább javított vezető pozícióján: a megkérdezettek 98%-a jelentette ki, hogy elégedett az életével. Nem sokkal maradt el Svédország (97%), Dánia (96%) és Finnország (95%) sem ettől az eredménytől.

A magyarok elégedettségi szintje nem mutat szoros összefüggést az anyagi helyzetükkel. A megkérdezettek mindössze 25%-a ítélte jónak háztartása pénzügyi helyzetét, a válaszadók ugyanilyen arányba értékelik pozitívan személyes munkavállalói helyzetüket is: érthető módon a vezető tisztségben lévők a legelégedettebbek (71%). Mindez viszont jóval elmarad az életükkel elégedettek arányától.

Hazánkban az Eurobarometer valamennyi felmérése alapján a legfiatalabbak bizonyultak a legoptimistábbnak és a legboldogabbnak. Ez figyelhető meg 2008 őszén is, amikor a diákok 78%-a mondta, hogy összességében elégedett az életével. Megállapítható továbbá a felmérések sorozatának tanulságaként, hogy minél később fejezi be valaki a tanulmányait, tehát minél magasabb a végzettsége, annál valószínűbb, hogy kimondottan jónak találja sorsa alakulását.

Politikai beállítottság szerint is felfedezhetők különbségek az élettel való elégedettség terén. A magukat baloldalinak vallók fele (51%) fejezett ki pozitív érzéseket, a jobboldaliak között ez az arány 43% volt.

A különböző területek között a hellyel, ahol él, a magyarok 63%-a elégedett (az EU átlagában ez 79%). Az egészségügy helyzete már jóval kisebb arányban vált ki elégedettséget a magyar megkérdezettek közül. Az Eurobarometernek nyilatkozók negyede vélekedett úgy, hogy hazánkban jó az egészségügyi ellátás, az EU polgárainak több mint fele elégedett ezzel a területtel. Tehát hazánk ezen adatok alapján azok közé a tagállamok közé tartozik, ahol a polgárok legkevésbé elégedettek az egészségügyi ellátással, Bulgária mellett, ahol még alacsonyabb az elégedettségi szint e téren.

A nyugdíjellátást még kevesebben találják megfelelőnek Magyarországon: a megkérdezetteknek mindössze 19%-a szerint tekinthető kifejezetten jónak. A terület megítélésénél azonban megállapítható, hogy az EU átlaga is meglehetősen alacsony elégedettségi szintet mutat, a megkérdezettek ugyanis 34%-a ítélte pozitívnak. A legtöbben Hollandiában tekintenek nyugalommal a nyugdíjas évek elé (82%), a legkevésbé Bulgáriában (7%).

A munkanélküli segélyek a magyarok 13%-a szerint tekinthetők elfogadhatónak. Az EU átlagában ebben a kérdésben ismételten 34% szerint jó a helyzet, és e területet tekintve is a hollandok a legelégedettebbek (73%). A legkritikusabban a görögök szemlélik a helyzetet, 89%-uk szerint nem megfelelőek a segélyek hazájukban.

A megélhetés költségei a magyar megkérdezettek alig 4%-a szerint tekinthetők elfogadhatónak. Hasonló tendencia mutatkozik a többi tagországban is, mivel a válaszadóknak mindössze ötöde ítéli elfogadhatónak hazájában a létfenntartás költségeit.

További elégedetlenséget kelt hazánkban az egyenlőtlenségek és a szegénység kezelése. A felmérésben résztvevő magyarok 87%-a szerint nincsenek megfelelő intézkedések a problémák csillapítására, hasonló arányban állítják, hogy elégedetlenek a lakáskérdések megoldásával.

Kimutatható ugyanakkor, hogy a magyar lakosság nemcsak saját helyzetét ítéli nehéznek, hanem a mai gyermekek jövőjét tekintve is borúlátó. A megkérdezettek 61%-a szerint a következő nemzedék tagjai nehezebb életre számíthatnak, mint a jelenlegi felnőtt generáció. A válaszadók ötöde mondta csak azt, hogy nem lesz sem könnyebb, sem nehezebb élete az ország fiataljainak összehasonlítva a jelenlegi felnőttekével.

Mindemellett a megkérdezett magyarok 29%-a nyilatkozta, hogy könnyebb élete lenne a gyermekeknek, ha a jövőben egy másik országban telepednének le. A válaszadók csaknem fele (45%) azonban határozottan elvetette ezt a feltételezést, 18% szerint a külföldre költözés önmagában nem jelent megoldást, egyéb tényezőktől is függ, hogy az ország esetleges elhagyása javít-e a legfiatalabb generáció későbbi helyzetén.

Legnagyobb arányban a háztartásbeliek, a munkanélküliek és a fizikai munkások vélték úgy, hogy külföldön jobb eséllyel boldogulnának majd a legfiatalabbak. Legkisebb arányban a menedzserek értettek egyet a felvetéssel, míg a leginkább érintett csoport, a diák megkérdezettek 27%-a szerint van értelme külföldre távozni hosszabb időre.

Kilátások az elkövetkező 12 hónap vonatkozásában

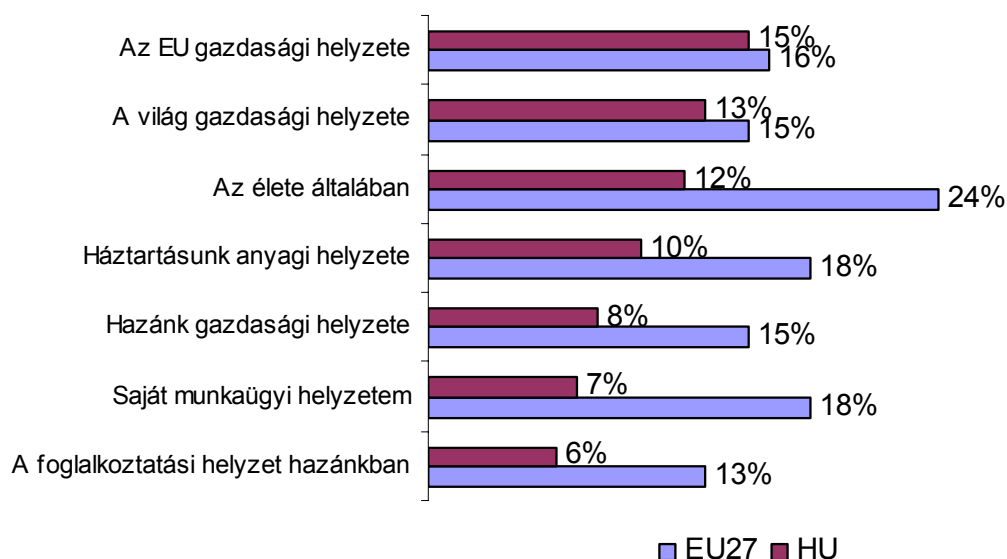
A magyarok pesszimizmusa nemcsak a jelenlegi helyzetük értékelésekor, hanem a jövővel kapcsolatos várakozások felmérésekor is megmutatkozott. A megkérdezetteknek több területtel kapcsolatban volt lehetőségük nyilatkozni arról, hogy meglátásuk szerint egy éven belül jobbra fordul-e a helyzet, vagy rosszabbodni fog, esetleg nem változik.

A megkérdezettek a felmérés által érintett területeken belül legnagyobb arányban az EU gazdaságát jelölték meg olyan területként, ahol pozitív fordulatra lehet számítani a közeljövőben, de ezt is mindössze a megkérdezettek 15%-a látja így. Ezzel

szemben a magyar válaszadók csaknem fele (46%) szerint itt is romlás várható. A világgazdasági helyzetet is hasonlóan negatívan ítélik meg Magyarország polgárai, s ezen eredmények alapján nagyon közel helyezkednek el az EU-ban mért átlagos várakozásokhoz.

Jelentősebb eltérés mutatkozik az egyén életének megítélésekor. Hazánkban a válaszadóknak csupán 12%-a szerint várható egy éven belül érezhető javulás, 47% –uk kimondottan arra számít, hogy életkörülményeiben negatív változás fog bekövetkezni. Az EU-ban a pozitív fejleményekre számító megkérdezettek aránya 24%, a válaszadók 51%-a sem számít javulásra sem romlásra. Fontos azonban megjegyezni, hogy az Európai Unió többi tagállamában a megkérdezett körében eleve jóval nagyobb azok aránya, akik az életükkel elégedettek, mint Magyarországon.

Pozitív várakozások a következő egy évre



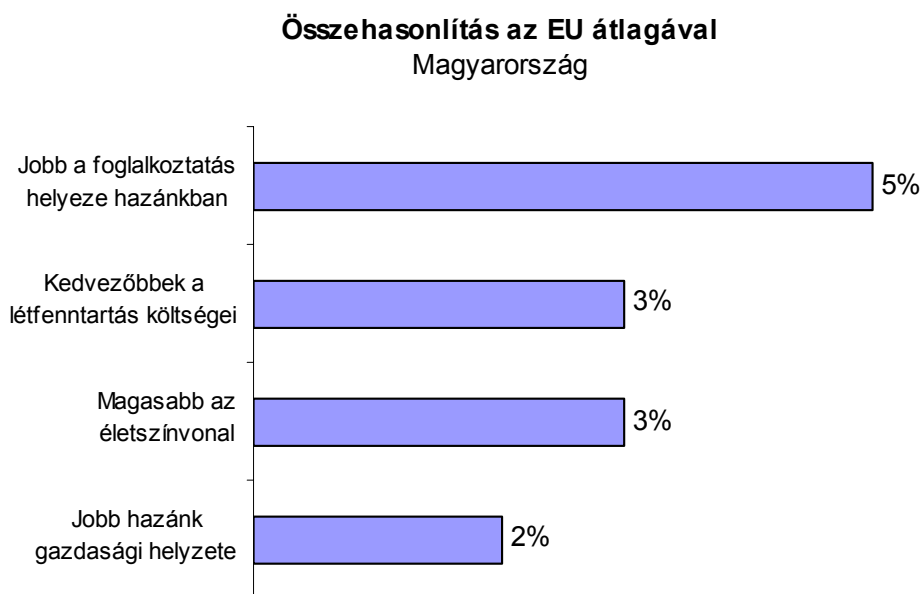
A fél évvel korábbi felmérés óta eltelt idő alatt számos kedvezőtlen hír látott napvilágot a munkaerőpiacról. 2008 őszén az aktuális helyzet romlására jóval többen számítottak (69%), mint hat hónappal korábban (58%). Nem változott jelentősen azok aránya, akik javulást várnak a foglalkoztatási helyzetben. Ennek megfelelően csökkent azok aránya, akik szerint nem fog jelentősen változni a foglalkoztatási helyzet hazánkban az elkövetkezendő 12 hónapban.

A munkaerőpiaci helyzet megítélésekor egyik foglalkoztatási csoportok tagja sem fejezett ki pozitív várakozást. A vállalkozók, menedzserek és háztartásbeliek sem várnak javulást, inkább a jelenlegi helyzet stagnálására vagy romlására számítanak egy éven belül.

A magyarok egytizede számít arra, hogy háztartásának anyagi helyzetében javulás fog beállni az elkövetkező egy évben. Ezen a ponton a korábbi folyamatokat is értékelhették a megkérdezettek. Ez alapján megállapítható, hogy mindössze 9% szerint lett jobb háztartásának vásárlóereje az elmúlt öt év során, 63% szerint viszont kimondottan romlott a helyzet. A felmérésben résztvevők több mint fele (61%) számolt be hazánkban arról, hogy a hó végén már gondjai vannak a számlák kifizetésével.

Magyarország aktuális problémái

Azon túlmenően, hogy az EU gazdasági helyzetét sem ítélik pozitívan a magyar megkérdezettek, ennél is kedvezőtlenebbnek tartják hazánk gazdasági helyzetét. A foglalkoztatás területén mindössze 5% szerint áll jobban hazánk, mint az EU, és még ennél is alacsonyabb azok aránya, akik szerint Magyarországon kedvezőbbek a létfenntartás költségei, magasabb az életszínvonal vagy jobb a gazdasági helyzet.



Az EU többi állama közül leginkább Luxemburg és Dánia emelkedett ki azzal, hogy lakói többsége szerint győztesen kerülnek ki az EU-val való összehasonlításból gazdasági téren. Mindkét országban a megkérdezettek 88%-a szerint kedvezőbb állapotok uralkodnak, mint az EU-ban.

Egy előre összeállított listán további problémás területeket jelölhettek meg a válaszadók. Itt is a gazdaság bizonyult a legkritikusabb területnek, a válaszadók 45%-a szerint ez egyike a két legfontosabb problémának, amellyel hazánk jelenleg szembenéz. Ezt az infláció követte, amelyet a felmérésben résztvevők 42%-a jelölt meg.

Fél évvel korábban a legproblémásabb területek listáját még a munkanélküliség vezette, ez a jelenlegi felmérésnél a harmadik helyre került, 40%-os megjelölési aránnyal. Még korábbi eredményekre visszatekintve elmondható, hogy jelentős átrendeződés figyelhető meg az egyes területek megítélésében. 2007 őszén még a munkanélküliség mögött második helyen az egészségügy állt 37%-kal. Ezt 2008 őszére már csak a megkérdezettek ötöde (19%) tartotta fontosnak megemlíteni.

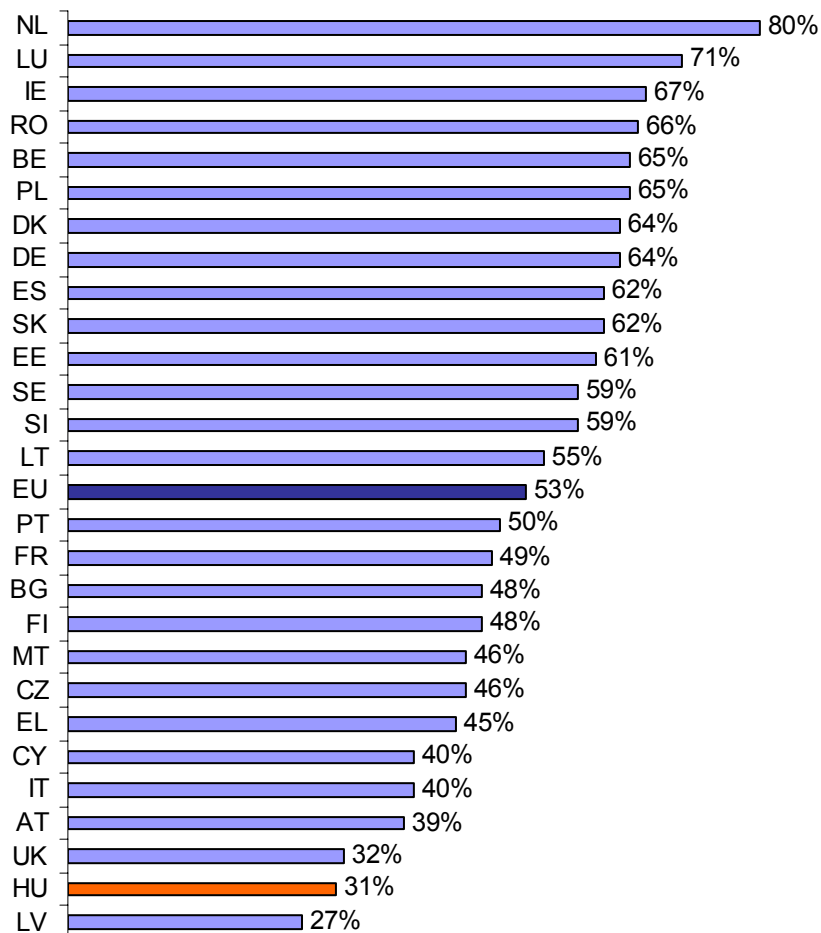
Amikor a saját életükben felmerülő legfontosabb problémákat kellett megjelölniük, a magyar megkérdezettek többsége az inflációt említette meg (62%). Ezt a gazdasági helyzet és a nyugdíjak kérdése követte, mindkettő 22%-kal. Hasonló arányban (19%) jelölték meg a munkanélküliséget is a felmérésben résztvevők.

III. Az EU megítélése

A EU-tagság értékelése

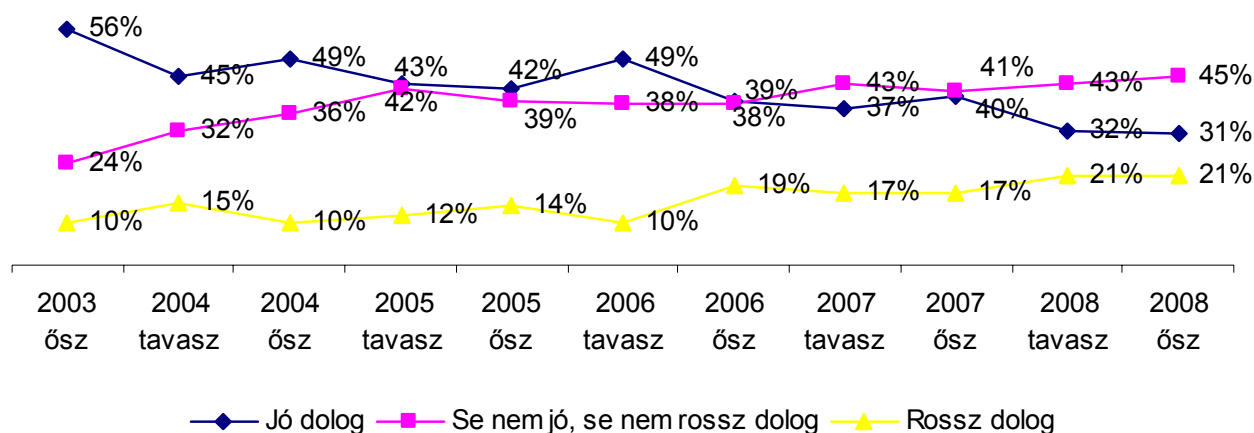
Az Eurobarometer felmérései sorozatában alapvetően fontos kérdés, hogyan ítélik meg az EU tagországainak lakói országuk tagságát. Magyarország polgárainak kevesebb, mint harmada (31%) nyilatkozta 2008 őszén, hogy összességében pozitívan értékeli hazánk tagságát. Ezzel az utolsó előtti helyre került a tagországok listáján, távol az EU átlagától (53%). Az első helyen ennél a kérdésnél is Hollandia foglal helyet, ami azt mutatja, hogy lakói nemcsak saját életükkel elégedettek, de azzal is, amit az EU tagság nyújt hazájuknak.

EU-tagság pozitív értékelése



Néhány évvel ezelőtt még hazánk jóval előrébb szerepelt az EU-tagsággal elégedett országok rangsorában. 2003 őszén a magyarok 56%-a mondta, hogy az EU tagjának lenni jó dolog. Ez az arány folyamatosan csökkent a csatlakozás után, míg egyre nőtt azok aránya, akik szerint az EU tagjának lenni se nem jó, se nem rossz dolog. A 2003 őszén mért 24%-ról a semleges álláspont aránya 45%-ra nőtt öt év alatt. Ezzel párhuzamosan egyre többen vallották azt is, hogy a tagság kimondottan rossz dolog, arányuk 21%-on állt meg 2008-ban.

Az EU-tagságról alkotott vélemény változása Magyarország



A vélemények jelentős eltérést mutatnak a politikai beállítottságtól függően. A magukat baloldalinak vallók jóval nagyobb arányban mondták 2008 őszén, hogy jó dolog az EU tagjának lenni (45%), mint a magukat jobboldalinak vallók (28%). A magukat a politikai skála közepén elhelyezők harmada (35%) látja pozitívan hazánk tagságát.

A foglalkozási csoportok közül a legnagyobb arányban a menedzserek támogatják hazánk tagságát (54%), legkevésbé a nyugdíjasok (25%) és a háztartásbeliek (24%).

Kissé ellentmondásos, hogy a tagságot kedvezően értékelők számánál jóval többen vélik, hogy Magyarországnak előnyére vált a csatlakozás (39%). Emellett a megkérdezettek fele (51%) úgy gondolja, hogy hazánknak nem származott előnye abból, hogy az EU tagjává vált. Viszonylag magas, 10% volt azok aránya, akik nem tudtak vagy nem akartak válaszolni a kérdésre.

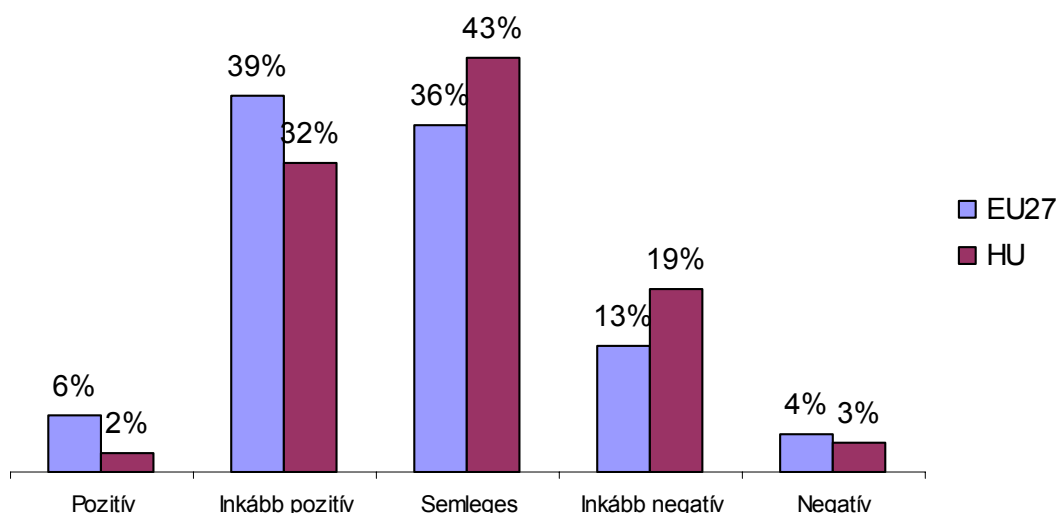
A magyarok 29%-a szerint hazánk gazdaságilag stabilabbá vált annak következtében, hogy az EU tagja. Az EU polgárainak közel fele (45%) vélekedik hasonlóan hazáját tekintve. Valamivel nagyobb arányban (48%) nyilatkozták az eurózóna államainak polgárai, hogy hazájuk gazdaságát erősítette az euró bevezetése.

Az EU jelenlegi fejlődési irányára vonatkozó kérdés nagyon erős megosztottságot mutatott ki a magyar megkérdezettek körében. Jó irányban haladnak a dolgok az EU-ban a megkérdezettek 29%-a szerint és ugyanennyien mondták, hogy se nem jó, se nem rossz az irány. Kis többséget értek el azok, akik szerint rossz irányba mennek a dolgok az EU-ban (31%).

Az EU-ról alkotott kép

Az Eurobarometer-felmérés eredményei szerint nincs feltétlenül szoros összefüggés abban a vonatkozásban, hogy pozitívan ítélik-e meg hazájuk tagságát a megkérdezettek és hogy milyen kép él bennük az EU-ról általában. A magyar válaszadók 31%-a szerint jó dolog, hogy hazánk az EU tagja, de összességében 34% mondta, hogy pozitív kép él benne az EU-ról. Ennél távolabb esnek egymástól az EU átlagos eredményei, mivel 53% szerint jó dolog a tagság és 45% mondta, hogy kedvező képet alakított ki az EU-ról.

Az EU-ról kialakított kép

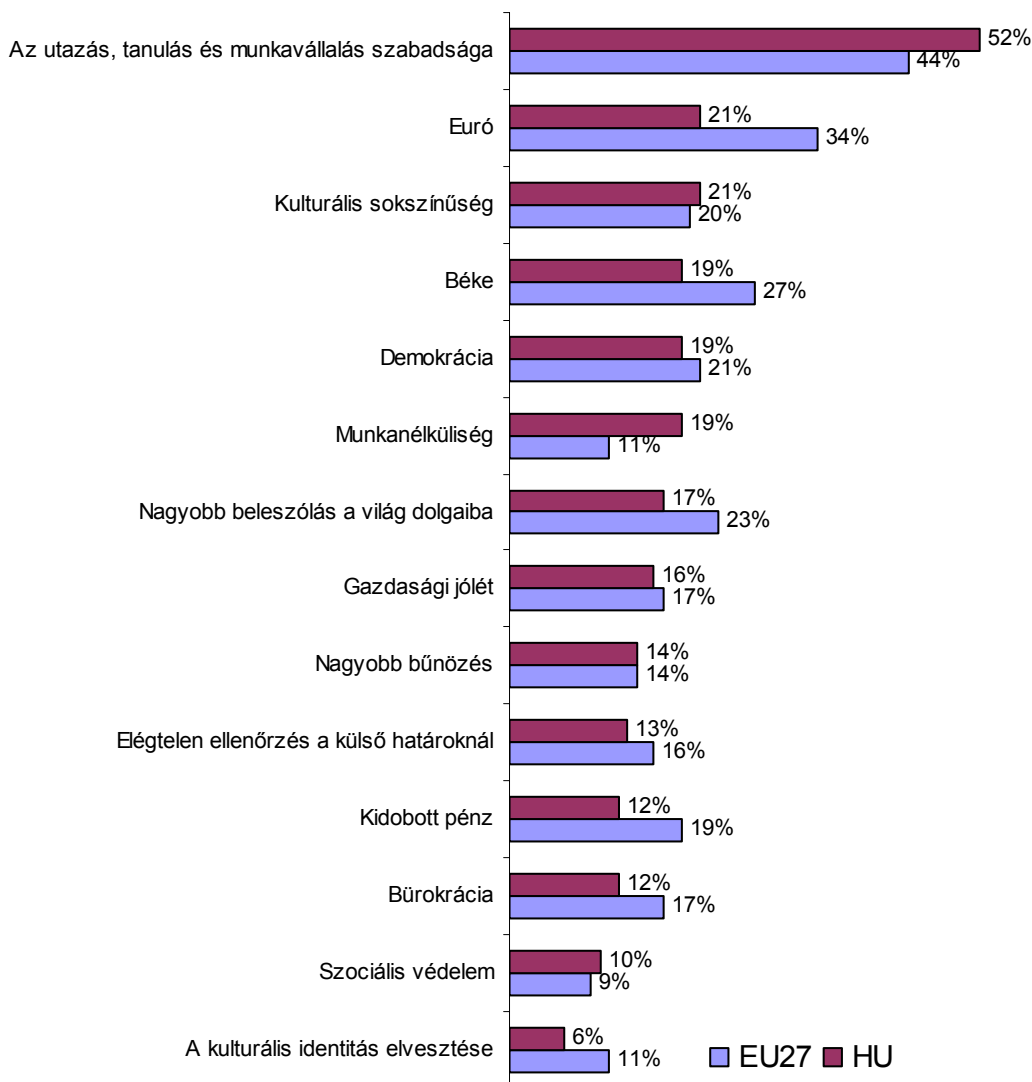


Kimondottan negatív érzésekről a magyar megkérdezettek több mint ötöde (22%) számolt be. Ez növekedést mutat a fél évvel korábbi eredményhez képest, amely szerint a magyarok 16%-ában élt negatív kép az EU-ról.

Az Eurobarometer-felmérés részleteiben is feltárta, hogy pontosan mit is jelent az EU polgárai számára. Mind a magyarok, mind az EU átlagából rajzolt lista élén az utazás, a tanulás és a munkavállalás szabadsága áll. A magyar megkérdezettek több mint fele (52%) jelölte meg ezt a területet. Foglalkozási csoportok szerint legnagyobb arányban a diákok azonosítják ezekkel a fogalmakkal az EU-t, 77%-uk jelölte meg a felmérés során.

Az euró is szorosan összekapcsolódik az EU-val a megkérdezettek válaszai alapján, az összes tagország átlagában a polgárok 34%-a gondolja úgy, hogy ezt jelenti számára az EU. Magyarországon 21% köti össze szorosan a két fogalmat, és ugyanennyien társították a kulturális sokszínűséget is az EU-val.

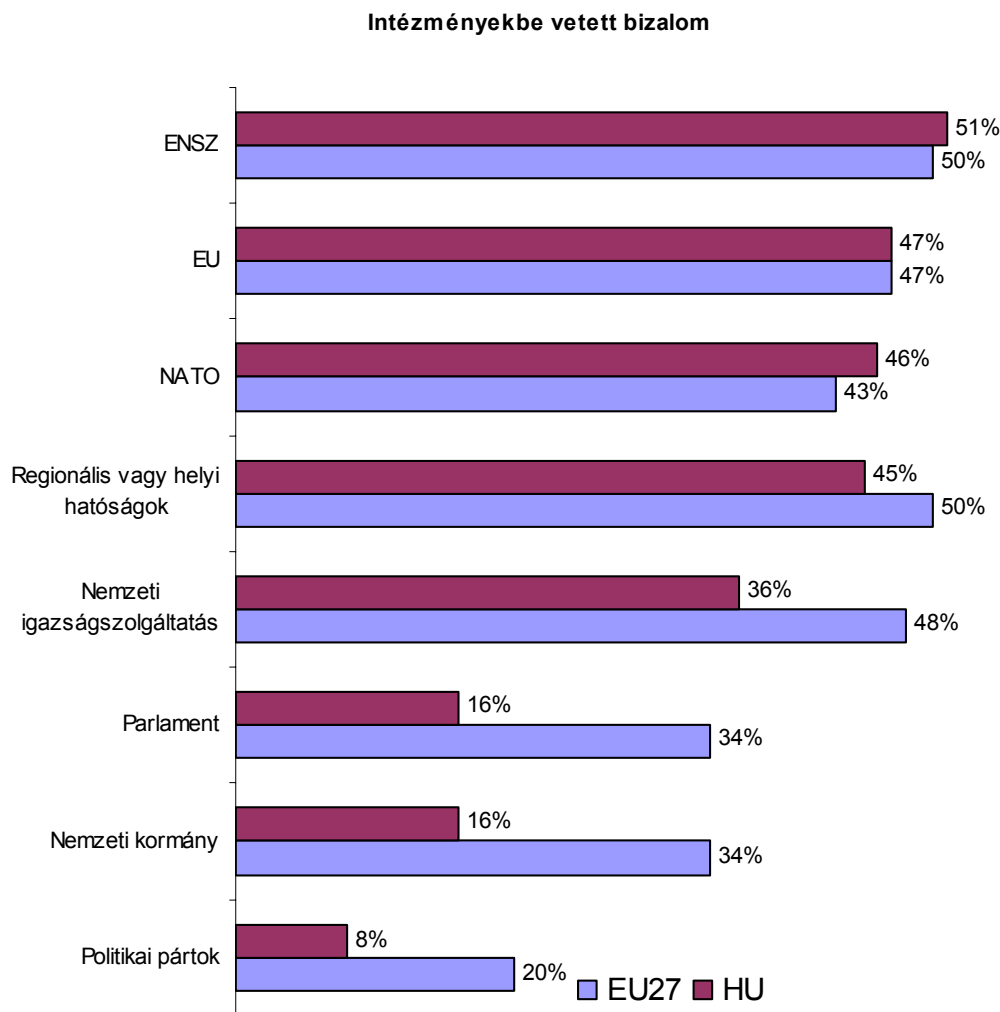
Az EU jelentése



Természetesen negatív fogalmak is kapcsolódnak az EU-hoz. A magyar megkérdezettek ötödének (19%) a munkanélküliség is eszébe jut az EU-ról. Többen vélekednek úgy, hogy sajnós az EU a bűnözőknek nagyobb lehetőségeket biztosít (14%). Közel ilyen arányban tartanak a külső határok elégtelen ellenőrzésétől, illetve vélik úgy, hogy az EU csak kidobott pénz és túlzott bürokráciát hordoz magában. Legkisebb arányban (6%) a kulturális identitás elvesztésétől tartanak a magyar válaszadók.

Intézményekbe vetett bizalom

Az EU-ról alkotott vélemények mellett más szervezetekkel kapcsolatos benyomásaikról is megkérdezték az Eurobarometer-felmérés résztvevőit 2008 őszén, így összehasonlíthatóvá vált az EU általános megítélése. Az eredmények azt mutatják, hogy EU előkelő helyen áll a magyarok bizalmi listáján, mindössze az ENSZ tudta megelőzni. Hazánkban és az EU átlagát tekintve is azonos arányban mondták az emberek, hogy megbízhatnak az EU-ban (47%). Az is igaz azonban, hogy ez a bizalmi index is folyamatos csökkenést mutat: egy évvel ezelőtt még 60%, fél éve pedig 52% mondta, hogy inkább bíz az EU-ban.



További szervezetek, intézmények megítélését vizsgálva megállapítható, hogy a magyarok kevésbé bíznak meg a saját intézményeikben, mint az Unió többi polgára. A nemzeti parlamentek, a nemzeti kormányok és a politikai pártok iránt kétszer nagyobb arányban éreznek bizalmat az EU polgárai, mint a magyar megkérdezettek. Jelentősebb eltérés mutatkozott még a nemzeti igazságszolgáltatás megítélésekor is, amely esetében a magyarok harmada (36%), míg az EU polgárainak csaknem fele (48%) fejezte ki bizalmát.

Az EU-val kapcsolatos tájékozottság

Az Eurobarometer-felmérés az EU-val kapcsolatos érzéseiken túl néhány egyszerű kérdés segítségével azt is igyekezett feltárni, hogy mennyiben támasztják alá ezen érzéseket konkrét ismeretek, azaz mennyit tudnak valójában az EU-ról a megkérdezettek.

A kérdések során kiderült, hogy az EU átlagát tekintve a megkérdezettek csak alig több mint fele (55%) ismerte fel, hogy hamis az állítás, amely szerint tizenöt tagországból áll jelenleg az Európai Unió. Hazánk átlaga ennél jobban alakult, 69% mondta, hogy nem igaz az állítás. A legrosszabbul az Egyesült Királyság válaszadó polgárai szerepeltek, itt a megkérdezettek alig harmada (32%) ismerte fel, hogy nem tizenöt államból áll jelenleg az EU.

Hasonló arányban voltak tájékozottak az EU polgárai a soros elnökség intézményével kapcsolatban is, ennél a kérdésnél a magyarok által adott helyes válaszok aránya teljesen megegyezett az EU átlagával (54%). Saját bevallása szerint a felmérés idején a magyar megkérdezettek 45%-a hallott Franciaország soros elnökségéről, valamivel kevesebben, mint az EU-átlag (50%). A kérdésben leginkább érintett Franciaország polgárainak 63%-a tudott a soros elnökségről. Nem sokkal nagyobb arányban voltak tisztában Csehország polgárai azzal, hogy 2009 januárjában ők veszik át a soros elnökséget.

A megkérdezettek alig harmada (31%) ismerte fel hazánkban illetve az EU tagállamaiban, hogy tizenöt állam volt a tagja az eurózónának 2008 őszén. Ettől jelentősen jobb eredményt a felmérés idején épp az eurózónához való csatlakozásra készülő Szlovákia sem tudott felmutatni, mindössze 35% válaszolt helyesen a kérdésre.

Azzal már jóval nagyobb arányban voltak tisztában a megkérdezettek, hogy Svájc nem tagja az EU-nak. Legkisebb arányban Bulgária lakói adtak helyes választ a kérdésre (36%), a legtöbben Ausztriában válaszoltak jól (92%). Az összes tagország átlagában a helyes választ adók aránya 64% volt.

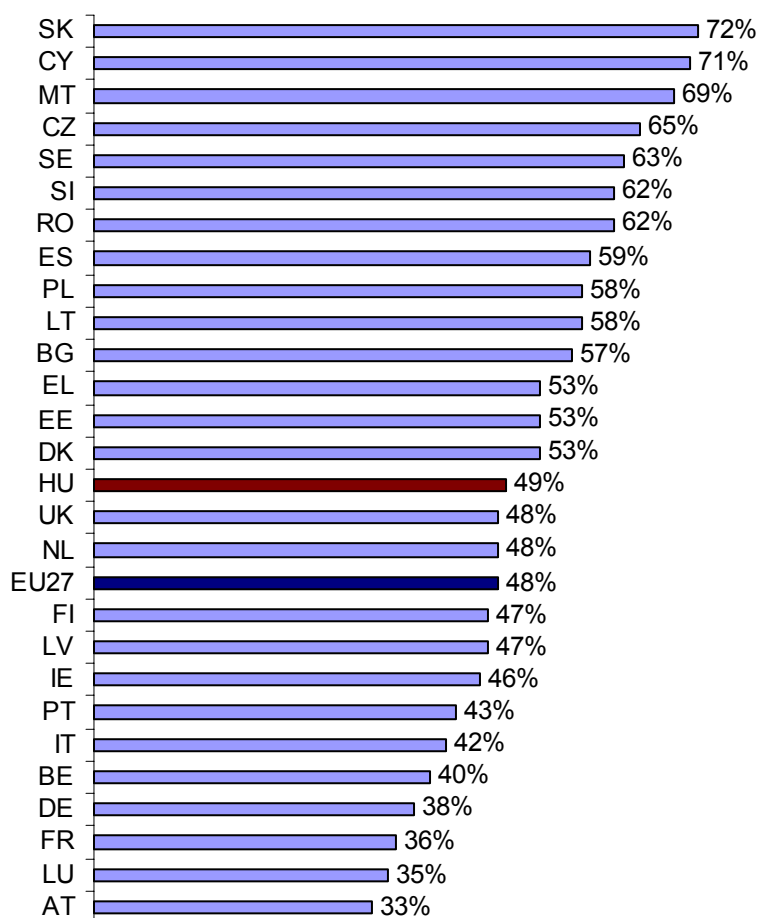
Saját bevallása szerint az EU polgárainak 41%-a érti az EU működését. Hazánkban alacsonyabb ez az arány, mindössze 38%. Szinte már hagyománynak tekinthető az Eurobarometer-felmérések történetében, hogy leginkább a szlovénok biztosak az EU-val kapcsolatos tudásukban (65%).

Visszatekintés az elmúlt évtizedekre

Az Eurobarometer-felmérés hagyományosan kiemelten kezeli az EU jövőjére vonatkozó kérdéseket. 2008 őszén emellett az eddigi fejlődés megítélése is napirendre került a kérdésekben. Az EU polgárainak így alkalmuk nyílt nyilatkozni az EU 2004-es bővítésének hatásairól valamint Európa korábbi megosztottságának megszűnéséről is.

Az EU 2004-es bővítését a megkérdezettek fele (48%) értékelte olyan lépésnek, amely erősítette az EU-t. Az EU polgárainak harmada (36%) viszont úgy véli, hogy inkább gyengébb lett az Európai Unió, amikor tagjainak száma tizenöttről huszonhétre növekedett. A legtöbben Franciaországban (54%), Luxemburgban (54%), Belgiumban (53%) és Ausztriában (53%) osztották a negatív véleményt. A legpozitívabban nyilván azok az országok nyilatkoztak, amelyeket a leginkább érintett a kérdés, mivel 2004-ben váltak az EU tagjává.

EU bővítésének pozitív értékelése

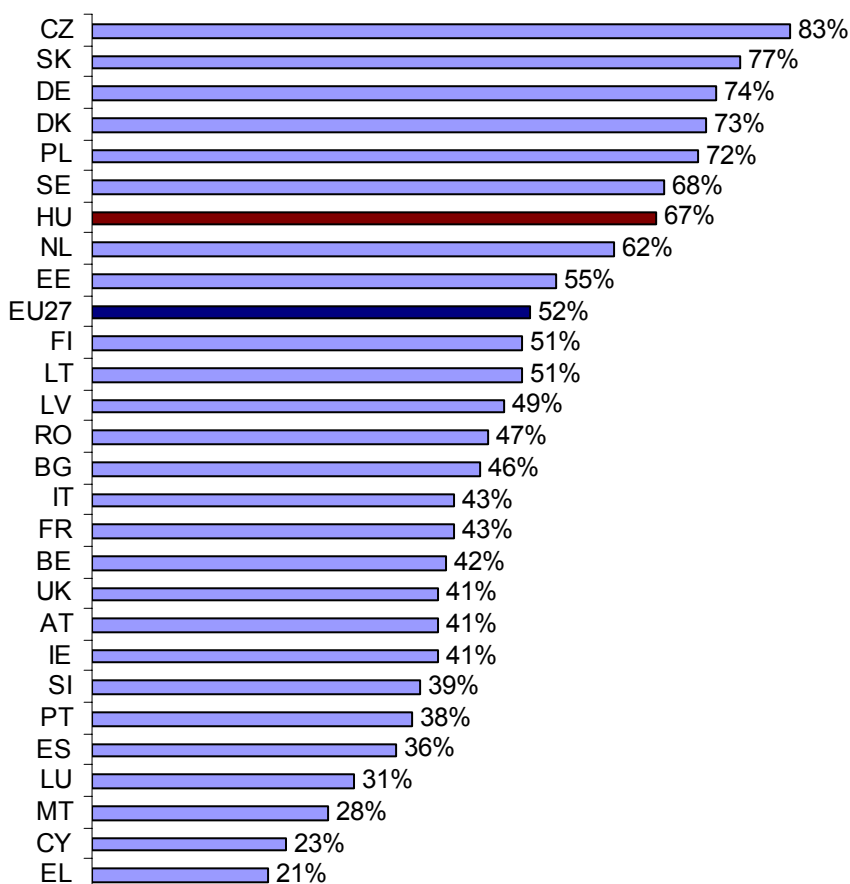


Magyarország is azon kisebbségben lévő tagországok közé tartozik tehát, melyek polgárai a bővítés pozitívumait tartják meghatározónak. Közel ugyanolyan arányban (49%) állítják a megkérdezettek Magyarországon, hogy pozitív hatással járt a bővítés, mint az EU átlagában. Az összes tagország átlagában mért arányt felülmúlta a negatív véleményt osztók aránya (38%). Sajnos az nem derült ki a felmérésből, hogy a magyar megkérdezettek milyen arányban tulajdonítják hazánknak és a többi új tagországnak a gyengítő hatást.

A 2004-es bővítésnél jóval korábbra is visszatekintett az Eurobarometer-felmérés, amikor a megkérdezetteknek a berlini fal és a vasfüggöny lebontását, ezzel együtt Európa megosztottságának végét kellett értékelniük. E kérdésben pozitívabbnak bizonyultak a magyar válaszadók az EU átlagánál, mivel hazánk megkérdezett polgárainak 74%-a szerint származott előnye az EU-nak a történelmi eseményből, míg összességében az európai lakosok 65% vélekedett így.

Magyarország tekintetében valamivel kevesebb, 67% ítélte úgy, hogy előnyös volt a vasfüggöny lebontása. A megkérdezettek több mint negyede (27%) viszont ellenkező véleményen van. A hasonló múlttal rendelkező országok közül Szlovénia lakói mutatták a legmeglepőbb eredményt, mivel többen ítélték meg negatívan vagy semlegesen a Vasfüggöny lebontásának országukat érintő hatásait, mint pozitívan.

A vasfüggöny lebontásának pozitív hatása az egyes országokra

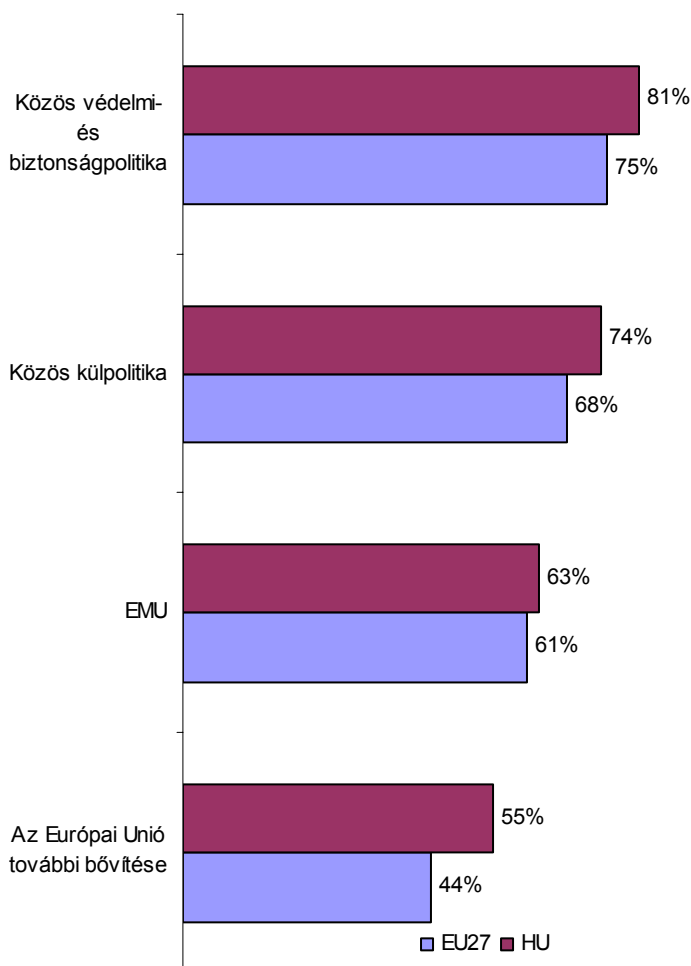


Személyes helyzetükre vonatkoztatva már jóval kevesebben ítélik meg előnyösnek az 1989-ben bekövetkezett történelmi fordulatot az EU polgárai. A megkérdezettek mindössze negyede értékelte úgy hogy személyes helyzetét tekintve pozitív hatással járt Európa megosztottságának megszűntetése. A szocialista múlttal rendelkező országok lakói közül a cseh (71%) és szlovák (60%) válaszadók állítják a legnagyobb arányban, hogy saját javukra tudták fordítani az eseményeket. Ennél az eredménynél jelentősen elmarad hazánk eredménye, mivel a magyarok kevesebb, mint harmada (30%) érzi, hogy jobb lett az élete az elszigeteltség feloldása után.

Az EU további fejlődése

Az Eurobarometer-felmérés rendszeresen visszatér arra a kérdésre is, hogy mennyire támogatják az EU polgárai az EU stratégiai területeit. 2008 őszén a megkérdezettek a legnagyobb arányban a közös védelmi- és biztonságpolitika megteremtésében látnak fejlődési irányt látnak Magyarországon 81% tartja fontosnak ezt a területet, míg az EU polgárainak háromnegyede teszi le mellette a voksát. Ettől kissé elmarad, de még mindig magasnak mondható a közös külpolitika támogatottsága.

Az EU stratégiai területeinek támogatottsága



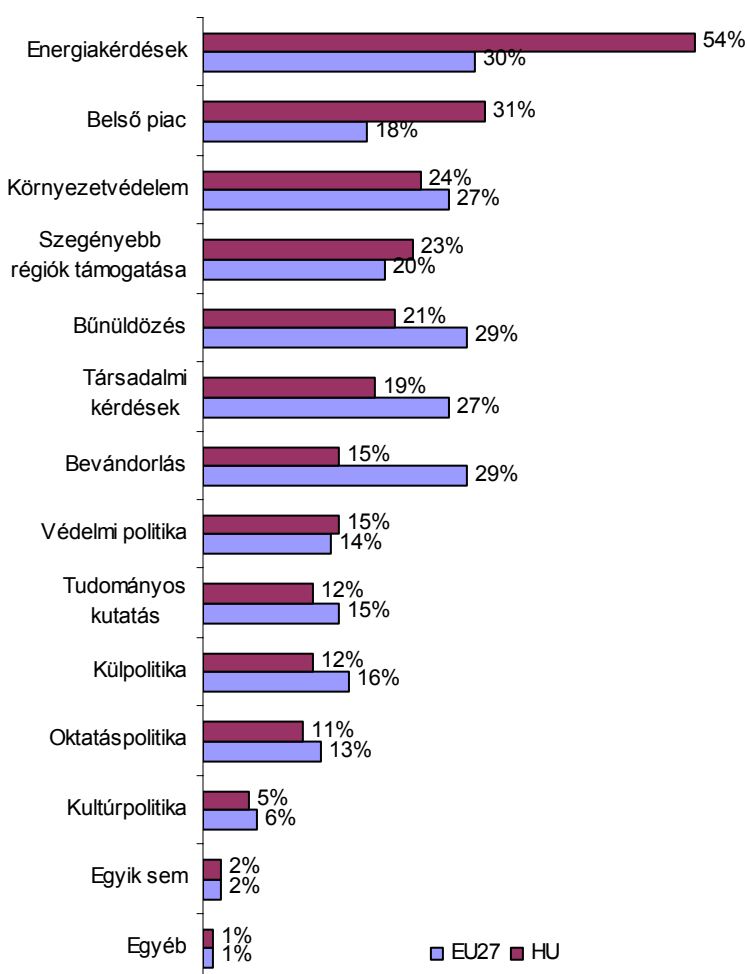
Jóval kisebb arányban mutatnak lelkesedést az EU polgárai a további bővítés iránt, mindössze 44% támogatja azt. Magyarország ennél nyitottabb a kérdésben, itt a megkérdezettek több mint fele (55%) foglal állást az újabb tagországok felvétele mellett. A fél évvel korábbi eredményhez képest ez csökkenést jelent. 2008 tavaszán még az EU polgárainak 65%-a és a magyarok 47%-a látott volna szívesen újabb országot az EU tagjai között.

Az Európai Monetáris Unió megteremtésének megítélése nem változott fél év alatt, de a bővítés támogatottságának csökkenése miatt felkerült a harmadik helyre a stratégiai területek listáján.

Az Eurobarometer felmérés arra is kitért, hogy a megkérdezettek szerint a számos terület közül, amelyre az elmúlt években az európai integráció fókuszált, melyeket kellene leginkább hangsúlyozniuk az EU intézményeinek. A felsorolt területek közül hármat választhattak ki a felmérésben résztvevők.

Az eredmények azt mutatják, hogy mind a magyarok, mind az EU polgárai szerint az energiakérdések területén kellene leginkább fejlődést felmutatni az elkövetkezendő években. Hazánkban a megkérdezettek több mint fele (54%), az EU lakóinak csaknem harmada (30%) jelölte meg ezt.

Az integráció erősítésének irányai



A fél évvel korábban végzett felmérés során a magyarok listáján hasonló aránnyal került a lista élére az energiaügyek kérdése, az EU átlagában viszont megelőzte a környezetvédelem és a bevándorláspolitikai is. Ez utóbbi megítélésében jelentős különbség mutatkozott 2008 őszén, mivel a magyar megkérdezettek mindössze 15%-a tartotta fontosnak ezt megemlíteni, míg az EU összességében 29%-os arányt ért el.

A belső piac fejlesztése is eltérő fontossággal bír hazánkban és az EU átlagában. Míg a magyarok harmada (31%) szerint kellene ezt fejleszteni, az EU polgárainak csak ötöde (19%) vélekedik hasonlóan a mért átlag alapján.

Legkisebb arányban a tudományos kutatás, a külpolitika, az oktatáspolitikai és a kultúrpolitikai kérdését emelték ki a megkérdezettek. Az sajnos nem derült ki a válaszokból, hogy egyszerűen nem tulajdonítanak kiemelt fontosságot ezeknek a területeknek, vagy inkább arról van szó, hogy már jelenleg is elég figyelmet kapnak szerintük.

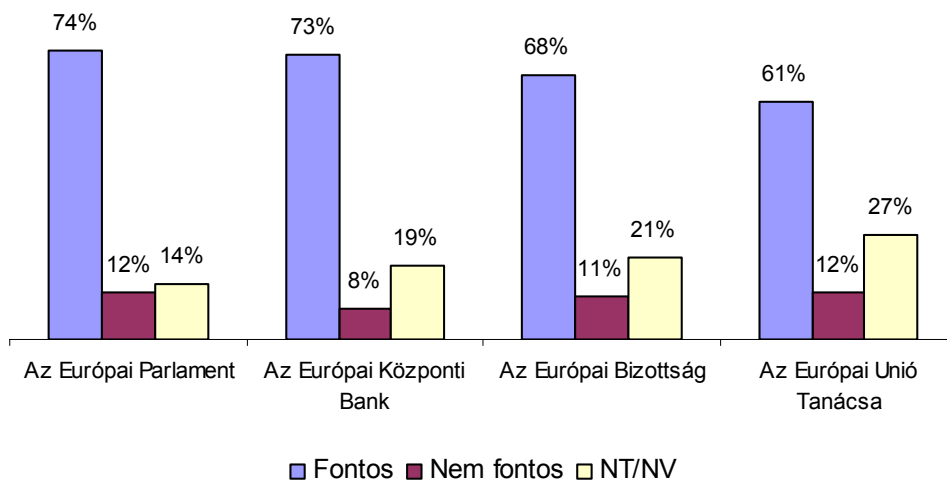
IV. Az EU intézményei és költségvetése

Az EU intézményeinek ismertsége és megítélése

Az Eurobarometer-felmérés eredménye szerint az EU polgárainak jelentős része (87%) tisztában van az Európai Parlament létezésével. Kevesebben vannak azonban olyanok, akik hallottak már az Európai Bizottság létezéséről (77%), és ugyanilyen arányban ismerik az Európai Központi Bankot. Ezeknél is kevésbé ismert azonban az Európai Unió Tanácsa (64%).

Az EU intézményeinek ismertsége mellett kérdésként szerepelt a felmérés során, hogy milyen jelentőséget tulajdonítanak a megkérdezettek az egyes intézményeknek. Az EU polgárai hasonló arányban tartják fontosnak az Európai Parlamentet (74%) és az Európai Központi Bankot (73%). Ezeket kissé lemaradva követi a sorrendben az Európai Bizottság (68%). A felsorolt intézmények közül a legkisebb jelentőséget az Európai Unió Tanácsának tulajdonították a megkérdezettek (61%).

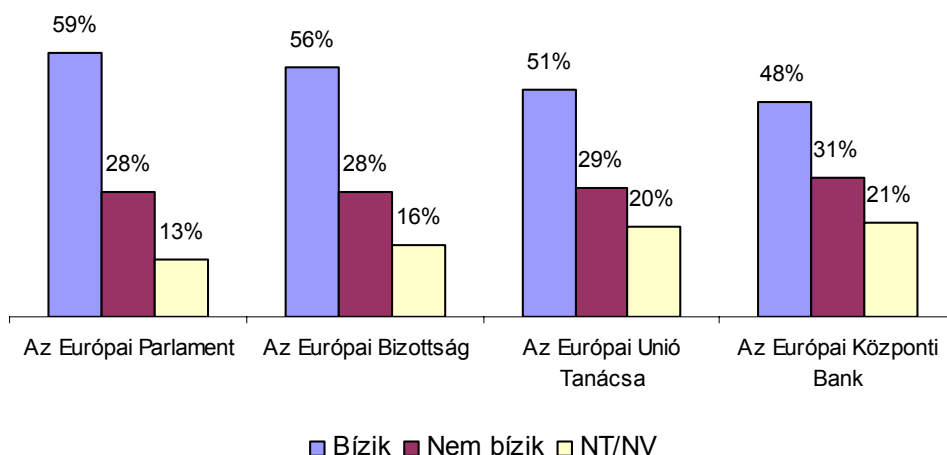
Az EU intézményeinek megítélése (EU)



A magyar megkérdezettek valamennyi felsorolt intézménynek jóval nagyobb fontosságot tulajdonítottak az EU átlagánál. Az egyetlen kivétel az Európai Központi Bank volt, amely létét csak 3 százalékponttal magasabb arányban ítélték kiemelten szükségesnek a megkérdezettek, mint az EU polgárai.

Az ismertség és a jelentőség mellett további kérdés volt a felmérésben, hogy mennyire bíznak meg az emberek az EU intézményeiben. Ennek során kiderült, hogy a magyarok legnagyobb arányban az Európai Parlamentet tüntetik ki bizalmukkal (59%), amelyet az Európai Bizottság követ (56%). A megkérdezettek körülbelül fele (51%) fejezte ki bizalmát az Európai Unió Tanácsa és az Európai Központi Bank felé is (48%).

Az EU intézményeibe vetett bizalom (MO)



Ettől eltérő sorrend alakult ki az EU egészének átlagában. A listát itt is az Európai Parlament vezeti (51%), ezt azonban az Európai Központi Bank követi, amelyben a

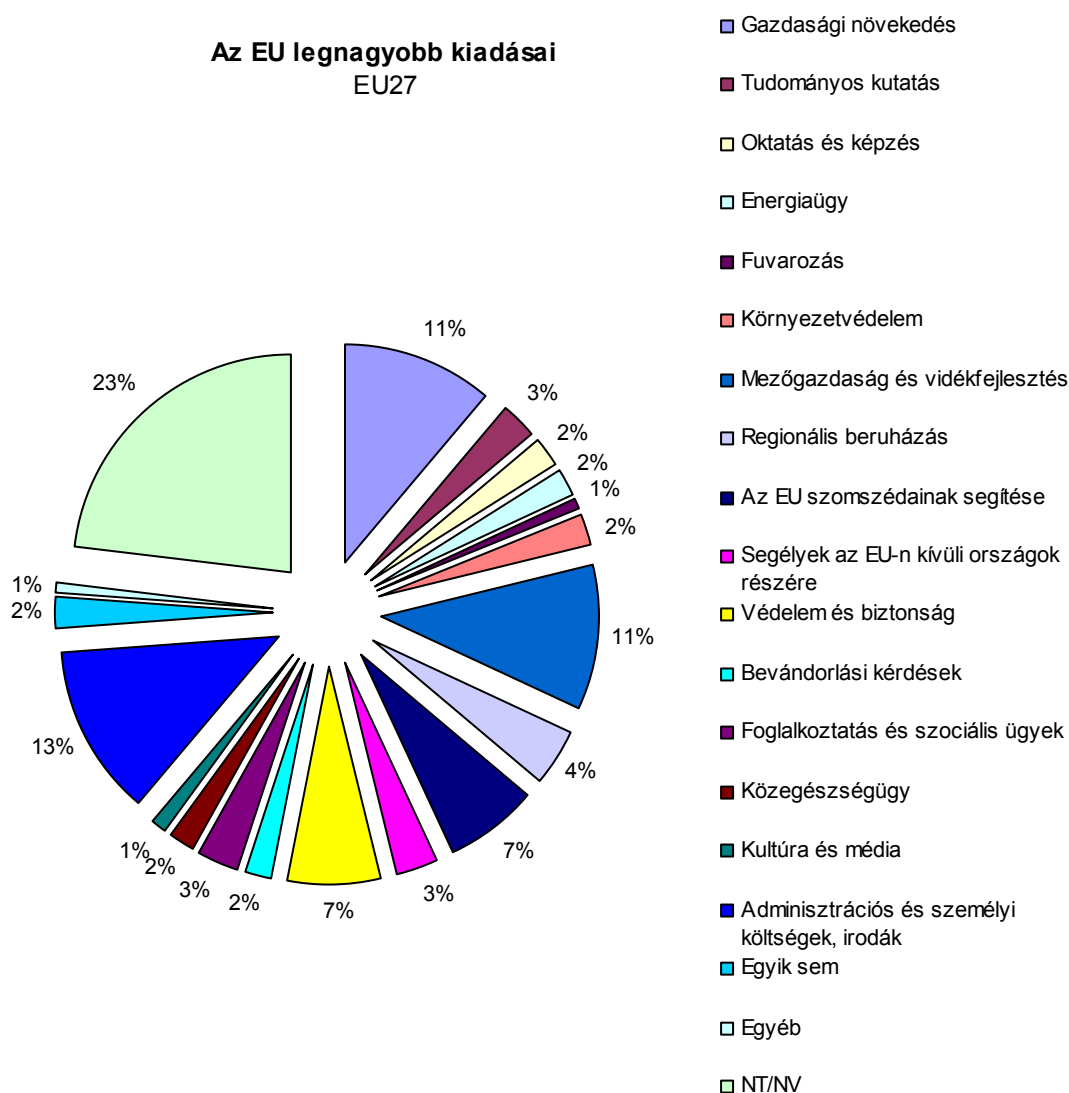
magyarokéhoz hasonló arányban bíznak az EU polgárai (48%). Közel ugyanennyien bíznak az EU polgárai közül az Európai Bizottságban (47%). A legkevesebben az Európai Központi Bankot tüntetik ki bizalmukkal (42%).

Az EU költségvetése

Az Eurobarometer-felmérés 2008 őszén részletesen kitért az EU költségvetéséről alkotott véleményekre. A kérdések során kiderült, hogy az EU polgárainak tizede és a magyarok mindössze 2%-a állítja, hogy tud az EU költségvetésének létezéséről, és konkrét ismeretekkel is rendelkezik róla. A többség az EU-ban és Magyarországon is hallott már a költségvetésről, de részleteiben nem ismeri. A megkérdezettek körülbelül harmada mondta, hogy még sohasem hallott az EU büdzséről.

A felmérésben résztvevők több terület közül választhatták ki azt, amelyre véleményük szerint az EU költségvetésének legnagyobb részét fordítja. A válaszok elég nagy szórást mutattak a felsorolt lehetséges válaszok között. A legtöbb EU-polgár szerint elsősorban adminisztrációs és személyi költségekre, irodákra költ az EU, ezt 13% jelölte meg (valójában erre a célra csak a költségvetés 6%-át fordítja az EU). Valamivel kevesebben (11%) gondolják, hogy mezőgazdaságra és vidékfejlesztésre illetve a gazdasági növekedés ösztönzésére fordítja a legtöbb pénzt az EU (valójában erre a két területre fordítja az EU a költségvetése 87%-át).

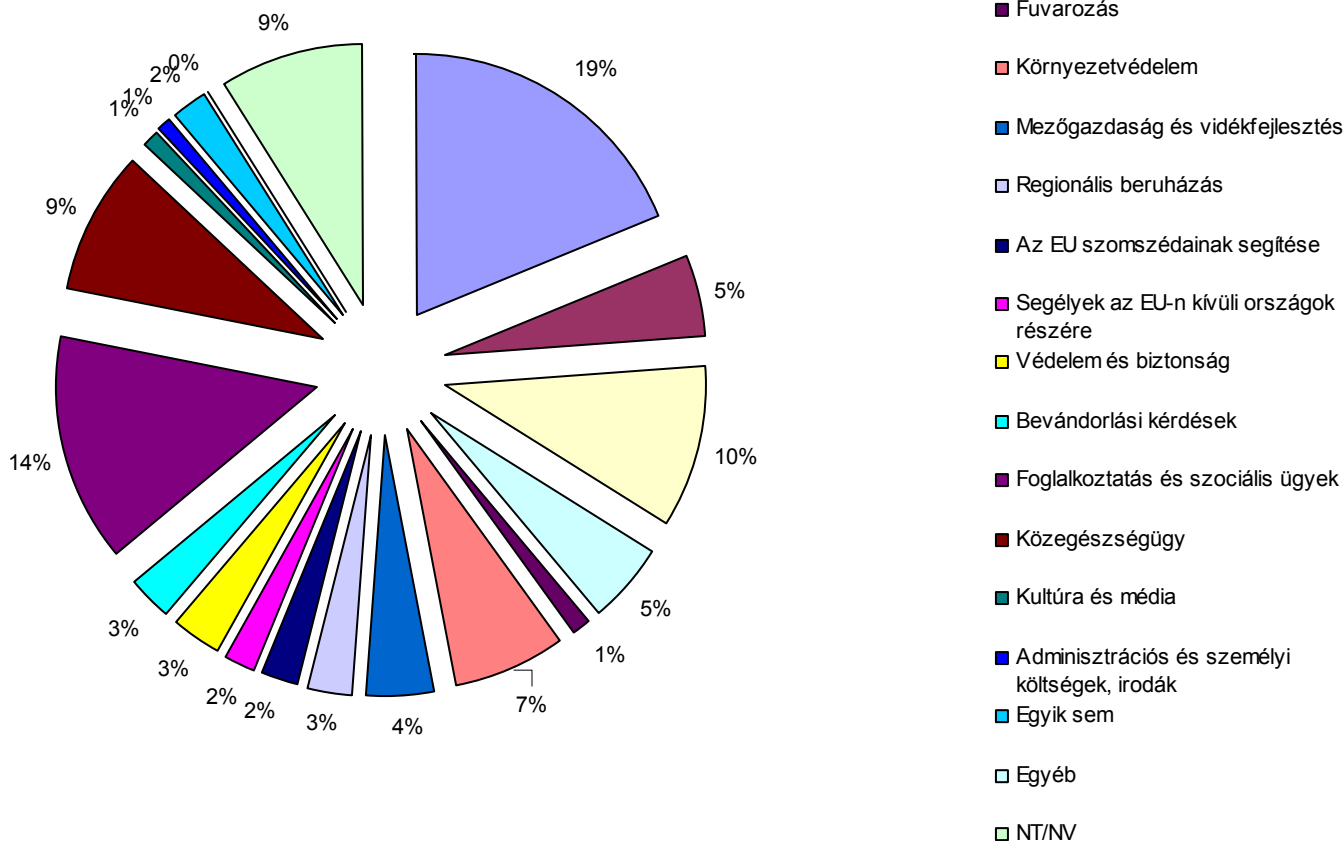
Az EU legnagyobb kiadásai EU27



A megkérdezettek kevesebb mint tizede szerint elsősorban az EU szomszédjainak segítésére áldoz a legtöbbet, beleértve a tagjelölt országok támogatását. A védelem és biztonság területét ugyanennyien tették az első helyre. A megkérdezettek csaknem negyede nem tudott vagy nem akart válaszolni a kérdésre.

Jóval határozottabbak voltak a megkérdezettek, amikor azt kellett eldönteniük, hogy mely területekre kellene elsősorban pénzt fordítania az EU-nak. Itt a megkérdezettek ötöde (19%) egyértelműen a gazdasági növekedés támogatása mellett szavazott. Az EU polgárainak 14%-a a foglalkoztatási és szociális ügyekre fordítaná a források jelentős részét. A lista következő helyén az egészségügy áll, ezt a megkérdezettek 9%-a támogatná az EU átlagában. Ezt kevéssel lemaradva követi a környezetvédelem területe (7%).

Az EU költségvetésével kapcsolatos elvárások EU27



Számtalan különbség mutatkozik abban, hogy hogyan alakulnak a költségvetés elsődleges kiadásai, és hogyan kellene alakulnia az EU polgárai szerint. A foglalkoztatási és szociális ügyek kérdését 11 százalékponttal többen tennék az első helyre, mint ahány megkérdezett szerint ez jelenleg elsőbbséget élvez. Hasonlóan jóval nagyobb figyelmet kellene fordítani a megkérdezettek szerint a gazdasági növekedés ösztönzésére és az oktatás fejlesztésére.

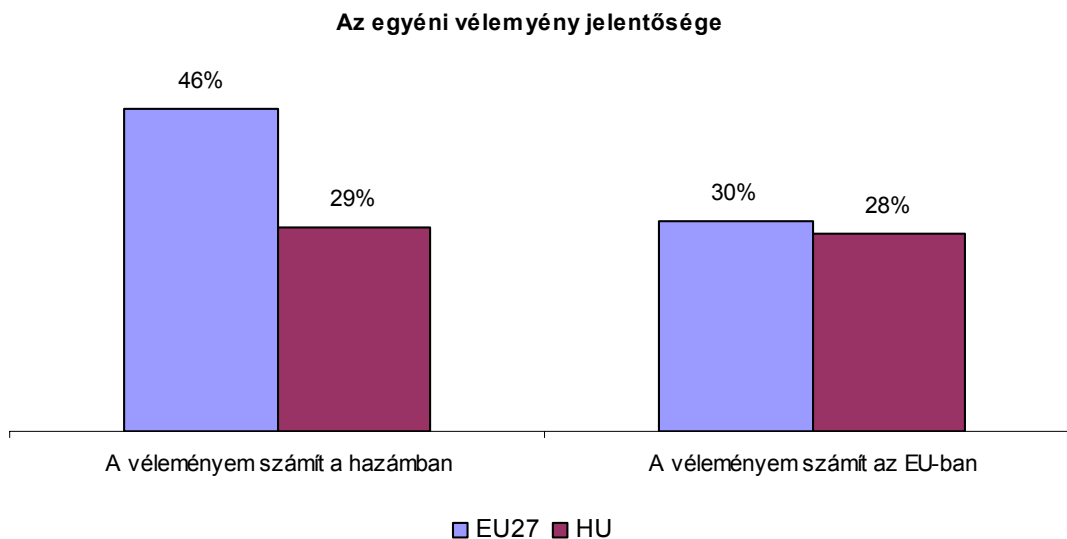
Olyan területek is vannak, amelyektől inkább elvonnák a pénzt a megkérdezettek. Ezek közül kiemelkedik az adminisztrációs és személyi költségek fedezése, amely 13% szerint áll jelenleg az első helyen az EU kiadásai között, míg szíve szerint csak 1% tenné ilyen kiemelt helyre.

A magyar megkérdezettek által felállított lista hasonló az EU összes polgárának listájához. Hazánkban is a gazdasági növekedés támogatása került az első helyre, de jóval nagyobb arányban támogatták azt a megkérdezettek (33%) mint az EU átlagában. Ezt a foglalkoztatási és a szociális ügyek követik 14%-kal. Harmadik helyre hazánkban az energiaügyek kerültek, ezt a magyar válaszadók 9%-a szerint kellene kiemelten kezelnie az EU költségvetésének.

V. Magyarország és az EU

Magyarország és az EU viszonya

Az Eurobarometer-felmérés azt is vizsgálta, hogy az EU polgárai milyen mértékben látják biztosítva saját és hazájuk érdekeit az EU-ban. Ennek során kiderült, hogy a magyarok szinte ugyanolyan arányban gondolják, hogy számít véleményük az EU-ban, mint amilyen arányban hazánkban látják biztosítva véleményük figyelembevételét.

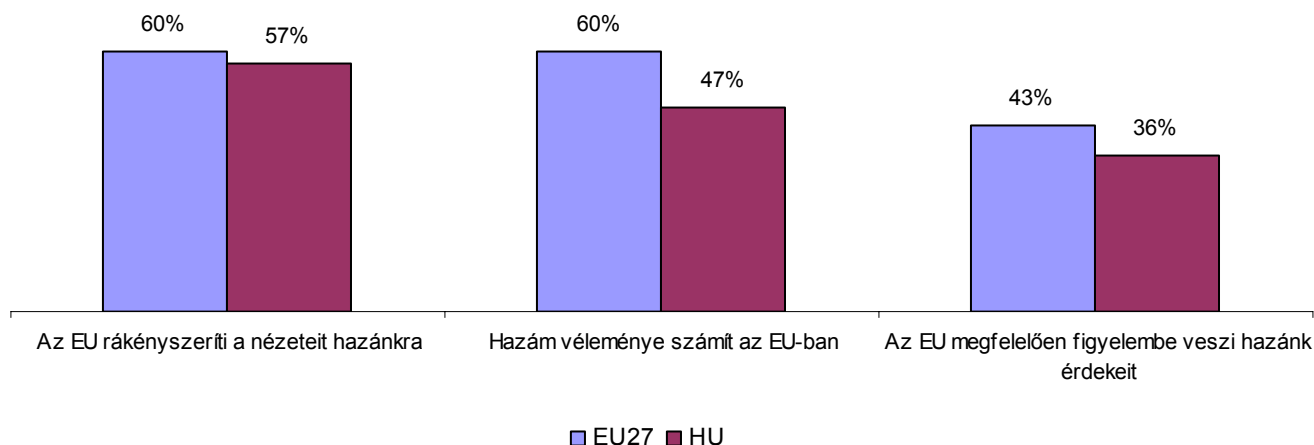


Az EU polgárainak közel fele érzi úgy, hogy véleménye számít hazájában, az EU-val kapcsolatban viszont a megkérdezettek kevesebb, mint harmada véli ugyanezt. Leginkább a svédek bíznak a demokráciában, hazájukban, mivel a polgárok 90%-a jelentette ki határozottan, hogy megfelelően képviselik érdekeit. A legkisebb arányban a lettek vélekednek így saját országukkal kapcsolatban (17%).

A felmérés arra is kitért 2008 őszén, hogy a megkérdezettek milyenek találják hazájuk és az EU viszonyát. A nyilatkozatok alapján az EU polgárai ugyanolyan arányban gondolják, hogy hazájuk véleménye számít az EU-ban, mint ahányan úgy vélik, hogy az EU rákényszeríti nézeteit hazájukra (60%).

A magyar megkérdezetteknél különbség mutatkozott a két kérdés megítélésében. Az EU 57% szerint kényszeríti rá nézeteit Magyarországra, és ennél 10 százalékponttal alacsonyabb azok aránya, akik szerint hazánk véleménye számít az EU-ban. Az egyes kérdések nem zárták ki egymást, tehát egy megkérdezett mindegyikre adhatott hasonló választ.

Érdekképviselet az EU-ban



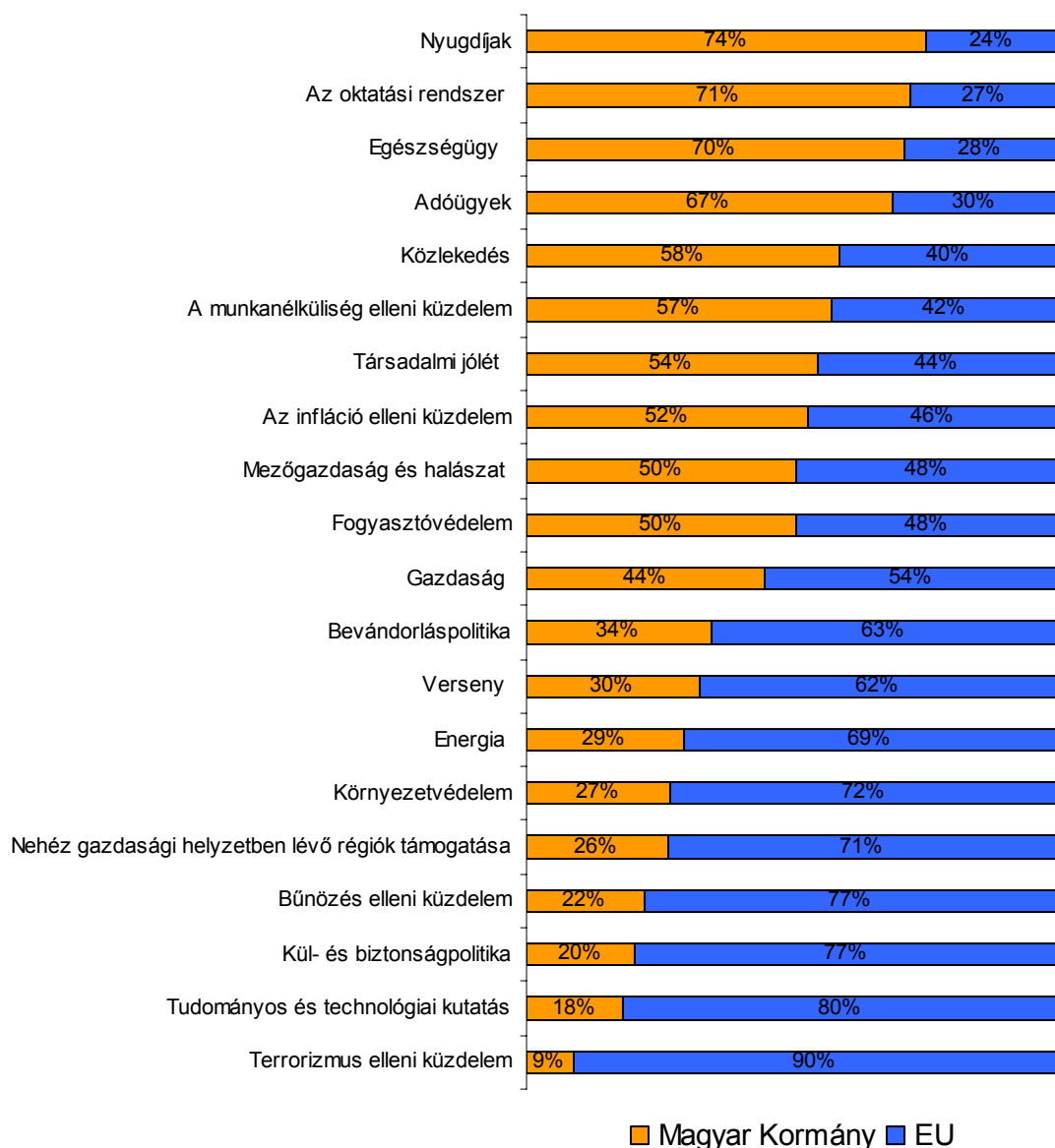
Az EU polgárainak kevesebb mint fele (43%) gondolja, hogy az EU megfelelően figyelembe veszi hazája érdekeit. Magyarországon még ennél is kisebb arányban, a válaszadók alig több mint harmada (36%) vélekedett hasonlóképpen. A legnagyobb arányban a svédek gondolják, hogy az EU odafigyel hazájuk igényeire (62%), a legkevesebben Lettország lakói között vélekednek így (22%).

A megkérdezetteknek több terület vonatkozásában nyilváníthatták ki véleményüket arról hogy megítélésük szerint inkább az EU-ra kellene bízni a döntéshozatalt, vagy hazájuk kormánya lenne alkalmasabb a feladatra.

A kérdés arra az ellentmondásra világított rá, hogy bár a magyarok jóval nagyobb arányban bíznak az EU-ban mint saját nemzeti kormányukban, az igazán érzékeny területeken mégsem engednék ki a kormány kezéből a döntés jogát. A nyugdíjak kezelésének kell a legtöbb megkérdezett szerint a magyar kormány hatáskörében maradnia, ezt csak a megkérdezettek negyede engedné át az EU-nak.

Az oktatási rendszert, az egészségügyet és az adóügyeket is hazai hatáskörben tartaná a magyar megkérdezettek elsősorú többsége. Jobban megosztotta a megkérdezetteket a munkanélküliség elleni küzdelem, a társadalmi jólét megteremtése és az infláció elleni küzdelem, de még ezeket is a magyarok több mint fele inkább a kormányra bízná.

Az EU hatásköre (Magyarország)



A magyar megkérdezettek leginkább azokat a területeket utalják az EU hatáskörébe, amelyek nemzetközi összefogást vagy nagyobb befektetéseket igényelnek. Ilyenek például a terrorizmus elleni küzdelem, a tudományos és technológiai kutatás, a kül- és biztonságpolitika, a bűnözés elleni harc, a nehéz helyzetben lévő gazdasági régiók támogatása és a környezetvédelem.

A fél évvel korábban felállított listához képest nem figyelhető meg jelentős átrendeződés a 2008 őszén végzett felmérésben. A gazdaság volt az egyetlen terület, ahol számottevő változás következett be. 2009 tavaszán még a magyarok 52%-a gondolta, hogy a magyar kormányynak kell kezelnie ezt a kérdést, hat hónappal később már csak 44% nyilatkozott így.

VI. Oroszország és Grúzia konfliktusa

Az Eurobarometer-felmérés többek között az aktuális híradásokban felmerülő kérdések vonatkozásában is vizsgálta az EU polgárainak véleményét. A 2008 őszi végzett felmérés idején a közvéleményt erősen foglalkoztatta Oroszország és Grúzia konfliktusa, ezért erre vonatkozó kérdések is helyet kaptak a felmérésben.

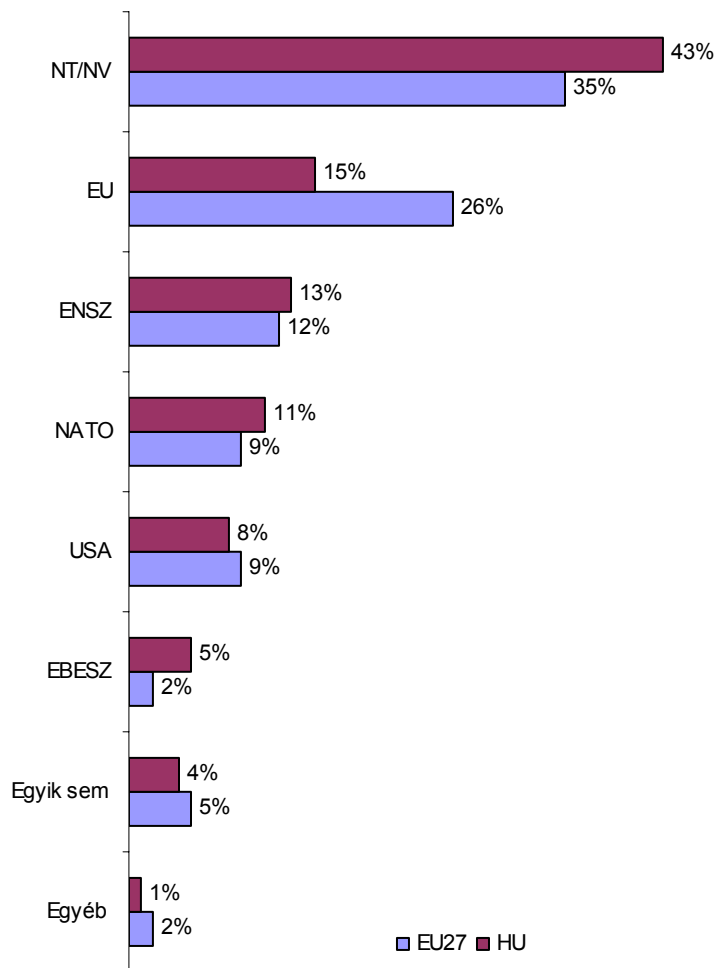
Az eredmények azt mutatják, hogy az EU lakóinak harmada (36%) hallott arról, hogy augusztusban fegyveres konfliktus tört ki a két ország között, és tisztában is van azzal, hogy mi történik pontosan. A megkérdezettek csaknem fele (46%) nyilatkozta, hogy ugyan hallott a válságról, de nem követte az eseményeket. Mindössze 15% volt az, aki nem hallott egyáltalán a két ország közötti feszültségről.

A magyar megkérdezettek hasonló arányban hallottak a konfliktusról, mint átlagban az EU polgárai, de hazánkban jóval többen nyilatkozták, hogy nincsenek tisztában a fejleményekkel (57%) illetve azzal, hogy pontosan mi is okozta a válságot.

Felmerült az a kérdés is, hogy vajon ez konfliktushatással lesz-e az EU energiaellátásának biztonságára. Erre a kérdésre az EU lakóinak 60%-a válaszolt igennel és 21% nemmel. Magyarországon szinte teljesen azonos arányban feleltek igennel a megkérdezettek. Ennél a kérdésnél is jelentős volt azok száma, akik nem feleltek a kérdésre.

Az európai lakosok szerint az EU végül jelentős mértékben hozzájárult az Oroszország és Grúzia között felmerült problémák leküzdéséhez. A megkérdezettek negyede (26%) mondta, hogy az EU-nak volt a legfontosabb szerepe abban, hogy véget ért a fegyveres konfliktus. A kérdésben nyilatkozók listáján az EU-t az ENSZ követte (12%), és hasonló arányban jelölték meg a NATO-t és az Egyesült Államokat is. Nem tudott válaszolni a kérdésre a felmérésben résztvevők harmada (35%).

Nemzetközi szervezetek szerepe az orosz-grúz konfliktusban



A magyarok is hasonlóan ítélték meg az egyes szervezetek jelentőségét, mint az EU polgárai, de még többen voltak azok, akik nem adtak választ (43%). Az Európai Biztonsági és Együttműködési Szervezet (EBESZ) mind az EU, mind a magyar nyilatkozók véleménye szerint elenyésző mértékben játszott szerepet a válság rendezésében.

VII Összefoglaló

A 2008 őszen végzett Eurobarometer felmérés nem mutat jelentős változást a magyar polgárok hangulatában. Hazánk továbbra is az életükkel legkisebb arányban elégedett polgárok otthona az EU-ban és a fél évvel korábbi helyzethez hasonlóan ismét csak Bulgária követi a sorban Magyarországot és Portugáliát.

Az Eurobarometer azt is kimutatta, hogy nem elsősorban az anyagi helyzet játszik közre a magyarok rossz hangulatában, mivel azzal jóval kisebb arányban voltak elégedettek a megkérdezettek, mint az életükkel általában, tehát sokan az általuk nem megfelelőnek tartott körülményeik ellenére is összességében pozitívan nyilatkoztak.

A magyarok többsége szerint a mai gyermekeknek még nehezebb életük lesz, mint a jelenlegi felnőtt generációnak. Sokan külföldön sem számítanának szebb jövőre, a megkérdezettek kevesebb, mint harmada szerint javítaná a legifjabb generáció kilátásait, ha más országba emigrálnának.

Saját jövőjüket sem látják pozitívan a magyar megkérdezettek, mindössze tizedük vár javulást az életében vagy háztartásának anyagi helyzetében egy éven belül. Még ennél is kevesebben vannak, akik hazánk gazdasági helyzetében számítanak pozitív fordulatra. Leginkább a foglalkoztatási helyzet alakulásával kapcsolatban borúlátók a magyarok.

Hazánkban az elmúlt évek során jelentős visszaesés mutatkozott az EU-tagság iránti lelkesedésben. A csatlakozást megelőzően még hazánkban az emberek több mint fele mondta, hogy az EU tagjának lenni jó dolog, de 2008 őszen már a megkérdezettek kevesebb mint harmada fejezett ki pozitív érzéseket. Jelenleg a tagság megítélésében semleges álláspontot képviselők vannak többségben, de az évek során megkétszereződött azok aránya, akik szerint kimondottan rossz dolog a tagság.

A kisebb támogatottság ellenére is az EU még mindig nagyon előkelő helyet foglal el azon a listán, amelyen a magyarok intézményeket, szervezeteket rangsoroltak megbízhatóságuk szerint, csak az ENSZ volt képes megelőzni. Jóval kevesebb szavazatot kapott a nemzeti igazságszolgáltatás, de még ettől is jelentősen elmarad a parlament és a nemzeti kormány. A lista végére a politikai pártok kerültek, amelyekben a megkérdezettek kevesebb, mint tizede bízik meg.

Az EU 2004-es bővítése az EU polgárainak alig fele szerint volt egy olyan lépés, amely erősítette az EU-t. Az EU polgárainak harmada szerint azonban inkább gyengébb lett az Európai Unió, amikor tagjainak száma tizenötől huszonhétre növekedett. Szinte ugyanannyi magyar megkérdezett szerint járt pozitív hatással a bővítés, mint az EU átlagában, de az összes tagország átlagában mért arányt hazánkban felülmúlta a negatív véleményt osztók aránya.

A 2004-es bővítésnél jóval korábbra is visszatekintett az Eurobarometer felmérés, amikor a megkérdezetteknek a Berlini fal és a Vasfüggöny lebontását, ezzel együtt Európa megosztottságának végét kellett értékelniük. Itt már pozitívabbnak bizonyultak a magyarok az EU átlagánál és hazánk polgárainak háromnegyede

szerint származott előnye az EU-nak a történelmi eseményből. Magyarországra vonatkoztatva viszont már csak a megkérdezettek kétharmada látta úgy hazánkban, hogy előnyös volt a Vasfüggöny lebontása. A megkérdezettek negyede azonban úgy véli, hogy egyáltalán nem járt jól hazánk az elszigeteltség feloldásával.

Az EU stratégiai területei közül a közös védelmi- és biztonságpolitika élvezi a legnagyobb támogatottságot mind a magyarok, mint az EU átlagában az Eurobarometer felmérés eredményei szerint. Ezt a közös külpolitika és az Európai Monetáris Unió megteremtése követi. Legkisebb arányban az EU további bővítése mellett állnak ki a megkérdezettek.

A számos további terület közül, amelyre az elmúlt években az európai integráció fókuszált, mind a magyarok, mind az EU polgárai szerint az energiakérdések területén kellene leginkább fejlődést felmutatni az elkövetkezendő években. Hazánkban a megkérdezettek több mint fele, az EU lakóinak csaknem harmada jelölte meg ezt a választ. Ezt jóval lemaradva követik olyan területek, mint például a belső piac megteremtése vagy a környezetvédelem.

Az Eurobarometer felmérés eredménye szerint az EU intézményei közül a magyarok legnagyobb arányban az Európai Parlamentet tüntetik ki bizalmukkal, amelyet az Európai Bizottság követ. A megkérdezettek körülbelül fele megbízik az Európai Unió Tanácsában és az Európai Központi Bankban is.

A megkérdezetteknek több területre kiterjedően is volt alkalmuk elmondani, hogy véleményük szerint inkább az EU-ra kellene bízni a döntéshozatalt, vagy hazájuk kormánya lenne alkalmasabb a feladatra. A kérdés arra az ellentmondásra világított rá, hogy bár a magyarok jóval nagyobb arányban bíznak az EU-ban mint saját nemzeti kormányukban, az igazán érzékeny területeken, mint a nyugdíjak kérdése, az oktatás vagy az adózás, mégsem engednék ki a kormány kezéből a döntés jogát.

A 2008 őszén az európai közvéleményt erősen foglalkoztatta Oroszország és Grúzia konfliktusa, így erre is kitért az Eurobarometer felmérés. Az eredmények azt mutatják, hogy az EU lakóinak harmada hallott arról, hogy augusztusban fegyveres konfliktus tört ki a két ország között, és tisztában is van azzal, hogy mi történik pontosan. A megkérdezettek csaknem fele nyilatkozta, hogy ugyan hallott a válságról, de nem követte az eseményeket.

Felmerült az a kérdés is, hogy vajon a konfliktus hatással lesz-e az EU energiaellátásának biztonságára. Erre a kérdésre az EU lakóinak ötöde válaszolt nemmel és háromszor ennyien igennel. Magyarországon szinte teljesen azonos arányban feleltek igennel a megkérdezettek.

Az európai lakosok szerint az EU végül jelentős mértékben hozzájárult az Oroszország és Grúzia között felmerült problémák leküzdéséhez. A megkérdezettek negyede mondta, hogy a legfontosabb szerepe az EU-nak volt abban, hogy véget ért a fegyveres konfliktus.

VIII Mellékletek

A vizsgálat magyar nyelvű kérdőíve

Q1 Kérem, mondja meg milyen ország állampolgára Ön?

TÖBB VÁLASZ LEHETSÉGES

	(158-190)
Belgium	1,
Dánia	2,
Németország	3,
Görögország	4,
Spanyolország	5,
Franciaország	6,
Írország	7,
Olaszország	8,
Luxemburg	9,
Hollandia	10,
Portugália	11,
Egyesült Királyság (Nagy-Britannia, Észak-Írország)	12,
Ausztria	13,
Svédország	14,
Finnország	15,
Ciprusi (Dél) - Köztársaság	16,
Csehország	17,
Észtország	18,
Magyarország	19,
Lettország	20,
Litvánia	21,
Málta	22,
Lengyelország	23,
Szlovákia	24,
Szlovénia	25,
Bulgária	26,
Románia	27,
	28,
	29,
	30,
	31,
Más ország	32,
NT/NV	33,

QA1 Ha találkozik a barátaival, milyen gyakran vitatnak meg politikai témájú kérdéseket?

	(211)
gyakran	1
néha	2
soha	3
NT/NV	4

QA2 Ön, ha valamilyen kérdésben van egy kialakult, határozott álláspontja, milyen gyakran kapja

OLVASSA FEL A VÁLASZLEHETŐSÉGEKET!

	(212)
gyakran megtörténik	1
időnként megtörténik	2
ritkán történik meg, vagy	3
sohasem történik meg	4
NT/NV-NE OLVASSA FEL!	5

QA3 Összességében Ön nagyon elégedett, inkább elégedett, nem nagyon elégedett vagy egyáltalán

OLVASSA FEL A VÁLASZLEHETŐSÉGEKET!

	(213)
Nagyon elégedett	1
Inkább elégedett	2
Nem nagyon elégedett	3
Egyáltalán nem elégedett	4
NT/NV	5

QA4a Hogyan ítélné meg a jelenlegi helyzetet a következő területeken?

(MUTASSA A KÁRTYÁT A FOKOZATOKKAL - CSAK EGY VÁLASZ LEHETSÉGES)

	OLVASSA FEL	Nagyon jó	Inkább jó	Inkább	Nagyon	NT/NV	
(214)	1	A magyar gazdaság helyzete	1	2	3	4	5
(215)	2	Az európai gazdaság	1	2	3	4	5
(216)	3	A világgazdaság helyzete (N)	1	2	3	4	5
(217)	4	Az Ön munkavállalói helyzete	1	2	3	4	5
(218)	5	Az Ön háztartásának	1	2	3	4	5
(219)	6	A foglalkoztatottság helyzete	1	2	3	4	5
(220)	7	A környezet állapota	1	2	3	4	5

QA5a Hogyan ítélné meg a jelenlegi helyzetet a következő területeken?

(MUTASSA A KÁRTYÁT A FOKOZATOKKAL! - SORONKÉNT EGY VÁLASZ LEHETSÉGES.)

	OLVASSA FEL A	Nagyon jó	Inkább jó	Inkább	Nagyon	NT/NV
(228)	1 A hely, ahol Ön él	1	2	3	4	5
(229)	2 Az egészségügyi ellátás	1	2	3	4	5
(230)	3 Nyugdíj ellátás	1	2	3	4	5
(231)	4 Munkanélküli segély	1	2	3	4	5
(232)	5 A megélhetési költség	1	2	3	4	5
(233)	6 Különböző kultúrájú, vallású,	1	2	3	4	5
(234)	7 Az egyenlőtlenségek és a	1	2	3	4	5
(235)	8 Az energia megfizethetősége	1	2	3	4	5
(236)	9 A lakhatás megfizethetősége	1	2	3	4	5
(237)	10 A közigazgatás menetének	1	2	3	4	5

QA6a Mit vár Ön az elkövetkező 12 hónaptól: a következő 12 hónap alatt jobb lesz, rosszabb lesz,

	OLVASSA FEL A	JOBB	ROSSZAB	UGYANOL	NT/NV
(248)	1 az Ön élete általában	1	2	3	4
(249)	2 a gazdasági helyzet Magyarországon	1	2	3	4
(250)	3 háztartásának anyagi helyzete	1	2	3	4
(251)	4 a munkavállalási lehetőségek	1	2	3	4
(252)	5 az Ön munkavállalói helyzete	1	2	3	4
(253)	6 A gazdasági helyzet az Európai Unióban	1	2	3	4
(254)	7 A gazdasági helyzet a világon (N)	1	2	3	4
(255)	8 A környezet állapota Magyarországon (N)	1	2	3	4

QA7a Kérem, a következő területekről mondja meg, hogy Ön szerint Magyarországon azok helyzete

(MUTASSA A KÁRTYÁT A FOKOZATOKKAL! - SORONKÉNT EGY VÁLASZ LEHETSÉGES.)

	(OLVASSA FEL A	Sokkal	Valamenny	Valamenny	Határozott	NT/NV
(264)	1 A magyar gazdaság helyzete	1	2	3	4	5
(265)	2 A foglalkoztatottság helyzete	1	2	3	4	5
(266)	3 A megélhetési költség	1	2	3	4	5
(267)	4 Az energiaárak	1	2	3	4	5
(268)	5 Az életszínvonal	1	2	3	4	5
(269)	6 A környezet állapota	1	2	3	4	5

QA8a Mit gondol, mi az a két legfontosabb probléma, amelyekkel ma Magyarország szembenéz?

MUTASSA A KÁRTYÁT - OLVASSA FEL - MAXIMUM 2 VÁLASZ LEHETSÉGES!

(276-291)

Bűnözés	1,
Gazdasági helyzet	2,
Áremelkedések és infláció	3,
Adózás	4,
Munkanélküliség	5,
Terrorizmus	6,
Honvédelem és külpolitika	7,
Lakásügy	8,
Bevándorlás	9,
Egészségügyi ellátórendszer	10,
Az oktatási rendszer	11,
Nyugdíjak	12,
Környezetvédelem	13,
Energiával kapcsolatos kérdések	14,
Más (Spontán)	15,
NT/NV	16,

QA8b És mi az a két legfontosabb probléma, amelyekkel Ön pillanatnyilag szembenéz?

MUTASSA A KÁRTYÁT - OLVASSA FEL - MAXIMUM 2 VÁLASZ LEHETSÉGES!

(292-307)

Bűnözés	1,
Gazdasági helyzet	2,
Áremelkedések és infláció	3,
Adózás	4,
Munkanélküliség	5,
Terrorizmus	6,
Honvédelem és külpolitika	7,
Lakásügy	8,
Bevándorlás	9,
Egészségügyi ellátórendszer	10,
Az oktatási rendszer	11,
Nyugdíjak	12,
Környezetvédelem	13,
Energiával kapcsolatos kérdések	14,
Más (SPONTÁN)	15,
NT/NV	16,

QA9a Általában véve, Ön szerint Magyarország Európai Uniói tagsága egy ...

OLVASSA FEL A VÁLASZLEHETŐSÉGEKET!

(340)

jó dolog,	1
rossz dolog,	2
se nem jó, se nem rossz dolog?	3
NT/NV	4

QA11a Jelen pillanatban, általában véve, Ön hogyan gondolja, hogy a dolgok jó irányba vagy rossz irányba mennek?

EGY VÁLASZ LEHETSÉGES SORONKÉNT

	OLVASSA FEL A	A dolgok jó	A dolgok	Se nem jó,	NT/NV
(346)	1 Magyarország	1	2	3	4
(347)	2 Az Európai Unióban	1	2	3	4

QA12 Most azt szeretném megkérdezni Öntől, hogy mennyire bízik Ön a következő intézményekben?

	OLVASSA FEL	INKÁBB	INKÁBB	NT/NV/NIN
(350)	1 igazságszolgáltatás/magyar jogrendszer	1	2	3
(351)	2 politikai pártok	1	2	3
(352)	3 Regionális vagy helyi hatóságok (N)	1	2	3
(353)	4 a magyar kormány	1	2	3
(354)	5 a magyar parlament	1	2	3
(355)	6 az Európai Unió	1	2	3
(356)	7 az ENSZ	1	2	3
(357)	8 NATO (N)	1	2	3

QA13 És általánosságban véve nagyon pozitív, inkább pozitív, semleges, inkább negatív, vagy

	(358)
nagyon pozitív	1
inkább pozitív	2
semleges	3
inkább negatív	4
nagyon negatív	5
NT/NV	6

QA14 Mit jelent Önnek személyesen az Európai Unió?

MUTASSA A KÁRTYÁT - OLVASSA FEL - TÖBB VÁLASZ LEHETSÉGES - ROTÁLJA:

(359-374)

Béke	1,
Gazdasági jólét	2,
Demokrácia	3,
Szociális védelem	4,
Az utazás, tanulás és munkavállalás szabadsága bárhol az Európai Unióban.	5,
Kulturális sokszínűség	6,
Nagyobb beleszólás a világ dolgaiba	7,
Euró	8,
Munkanélküliség	9,
Bürokrácia	10,
Kidobott pénz	11,
A kulturális identitás elvesztése	12,
Magasabb bűnözés	13,
Elégtelen ellenőrzés a külső határoknál	14,
Egyéb (SPONTÁN)	15,
NT/NV	16,

QA15a Kérem, mondja meg minden egyes állítással kapcsolatban, inkább egyetért vele vagy inkább nem ért vele egyet?

	OLVASSA FEL!	INKÁBB	INKÁBB	NT/NV	
(375)	1	Úgy érzem, gazdaságilag szilárdabbak vagyunk, mert	1	2	3
(376)	2		1	2	3
(377)	3	A véleményem/szavazatom számít az Európai	1	2	3
(378)	4	Az én szavam számít Magyarországon	1	2	3
(379)	5	Értem, hogyan működik az Európai Unió	1	2	3
(380)	6	Magyarország véleménye számít az Európai Unióban	1	2	3
(381)	7	Az Európai Unió megfelelően figyelembe veszi	1	2	3
(382)	8	Az Európai Unió rákényszeríti a nézeteit	1	2	3
(383)	9	A Magyar Kormány érzékeny a magyar	1	2	3
(384)	10	Az EU érzékeny a magyar állampolgárokat érintő	1	2	3
(385)	11	A Magyar Kormány érzékeny az európai	1	2	3

QA16 Hallott már Ön a(z)

	OLVASSA FEL A VÁLASZLEHETŐSÉGEKET	HALLOTT	NEM	NT/NV	
(391)	1	az Európai Parlamentről	1	2	3
(392)	2	az Európai Bizottságról	1	2	3
(393)	3	az Európai Unió Tanácsáról	1	2	3
(394)	4	az Európai Központi Bankról	1	2	3

QA17 Mit gondol, hogy ezek mindegyike fontos szerepet játszik vagy nem játszik fontos szerepet az

	OLVASSA FEL A VÁLASZLEHETŐSÉGEKET	FONTOS	NEM	NT/NV
(395)	1 Az Európai Parlament	1	2	3
(396)	2 Az Európai Bizottság	1	2	3
(397)	3 az Európai Unió Tanácsa	1	2	3
(398)	4 az Európai Központi Bank	1	2	3

QA18 Most kérem, mondja meg e szervezetek, intézmények mindegyikéről, hogy Ön inkább bízik

	OLVASSA FEL!	INKÁBB	INKÁBB	NT/NV
(399)	1 az Európai Parlament	1	2	3
(400)	2 az Európai Bizottság	1	2	3
(401)	3 az Európai Unió Tanácsa	1	2	3
(402)	4 az Európai Központi Bank	1	2	3

QA19a Véleménye szerint milyen Európa építésének jelenlegi sebessége? Nézze meg ezeket a figurákat (MUTASD A KÁRTYÁT), az 1 számú figura egy helyben áll, a 7-es számú pedig

QA19b És a figurák közül melyik fejezi ki a legjobban azt a sebességet, amelyet Ön szeretne látni?

MUTASSA A Q/19A KÁRTYÁT!

OLVASSA FEL	(403)	(404)
	QA19a JELENLEGI	QA19b KÍVÁNT
Egy helyben áll	1	1
	2	2
	3	3
	4	4
	5	5
	6	6
Olyan gyorsan rohan, ahogy csak tud	7	7
NT/NV	8	8

QA20 Gondoljon az Ön vásárlóerejére, azokra a dolgokra, amelyeket az Ön háztartása a

(MUTASSA A KÁRTYÁT- CSAK EGY VÁLASZ LEHETSÉGES)

	(405)
Javult	1
Körülbelül ugyanolyan maradt	2
Rosszabb lett	3
NT	4

QA21 Kérem mondja meg, hogy milyen mértékben ért egyet vagy sem a következő állítással. Önnek

(OLVASSA FEL - CSAK EGY VÁLASZ LEHETSÉGES)

	(406)
Teljesen egyetért	1
Inkább egyetért	2
Inkább nem ért egyet	3
Egyáltalán nem ért egyet	4
NT	5

QA22 Általában véve Ön mit gondol: a mai gyermekek élete könnyebb, nehezebb vagy se könnyebb,

OLVASSA FEL A VÁLASZLEHETŐSÉGEKET - EGY VÁLASZ LEHETSÉGES

	(407)
Könnyebb	1
Nehezebb	2
Se nem könnyebb, se nem nehezebb	3
NT/NV	4

QA23 Kérem mondja meg, hogy inkább egyetért, vagy nem ért egyet a következő

OLVASSA FEL A

	(408)
Inkább	1
Inkább nem ért	2
Attól függ	3
NT/NV	4

QA24 Kérem, mondja meg a következő, Európai Unióval kapcsolatos állítások mindegyikéről, hogy Ön

	(OLVASSA FEL-ROTÁLJA)	IGAZ	HAMIS	NT	
(409)	1	Az Európai Uniónak jelenleg tizenöt tagállama van	1	2	3
(410)	3	Félévente egy másik tagállam veszi át az Európai	1	2	3
(411)	4	Az euró-övezet jelenleg tizenkét tagállamból áll	1	2	3
(412)	2	Svájc az Európai Unió tagja	1	2	3

QA25 Ön szerint, a következő területeken a döntéseket kizárólag a magyar kormánynak kellene

SORONKÉNT EGY VÁLASZ LEHETSÉGES

	(OLVASSA FEL - ROTÁLJA)	MAGYAR	KÖZÖSEN	NT/NV
(413)	1 Bűnözés elleni küzdelem	1	2	3
(414)	2 Adóügyek	1	2	3
(415)	3 A munkanélküliség elleni küzdelem	1	2	3
(416)	4 Terrorizmus elleni küzdelem	1	2	3
(417)	5 Kül- és biztonságpolitika	1	2	3
(418)	6 Bevándorláspolitika	1	2	3
(419)	7 Az oktatási rendszer	1	2	3
(420)	8 Nyugdíjak	1	2	3
(421)	9 Környezetvédelem	1	2	3

QA26 Az Ön véleménye szerint, a következő területek mindegyikén a döntéseket a magyar

SORONKÉNT EGY VÁLASZ LEHETSÉGES

	OLVASSA FEL - ROTÁLJA!	MAGYAR	KÖZÖSEN	NT
(422)	1 Egészségügy	1	2	3
(423)	2 Társadalmi jólét	1	2	3
(424)	3 Mezőgazdaság és halászat	1	2	3
(425)	4 Fogyasztóvédelem	1	2	3
(426)	5 Tudományos és technológiai kutatás	1	2	3
(427)	6 Nehéz gazdasági helyzetben lévő régiók támogatása	1	2	3
(428)	7 Energia	1	2	3
(429)	8 Verseny	1	2	3
(430)	9 Közlekedés	1	2	3
(431)	10 Gazdaság	1	2	3
(432)	11 Az infláció elleni küzdelem	1	2	3

QA27 Mi a véleménye a következő kijelentésekkel kapcsolatban? Kérem, mindegyik állításról mondja

	OLVASSA FEL! ROTÁLJA A FELOLVASÁS	TÁMOGAT	ELLENZI	NT/NV
(433)	1 Európai Monetáris Unió, egyetlen közös	1	2	3
(434)	2 Az Európai Unió tagállamainak közös külpolitikája	1	2	3
(435)	3 Az Európai Unió tagállamainak közös honvédelme és	1	2	3
(436)	4 Az Európai Unió további bővítése, hogy a következő	1	2	3
(437)	5 Európa építési sebessége gyorsabb egyes	1	2	3

QA28 Az európai egységesülés az elmúlt években különböző kérdésekre összpontosított. Az Ön

(MUTASSA A KÁRTYÁT - OLVASSA FEL - ROTÁLJA - LEGFELJEBB HÁROM VÁLASZ

(438-452)

A belső piac	1,
A kultúrpolitika	2,
Az európai külpolitika	3,
Az európai védelmi politika	4,
Bevándorlási kérdések	5,
Az európai oktatáspolitiká	6,
Környezeti kérdések	7,
Energiakérdések	8,
Közösségvállalás a szegényebb régiókkal	9,
Tudományos kutatás	10,
Társadalmi kérdések	11,
Bűnüldözés	12,
Ezek közül egyik sem (SPONTÁN)	13,
Egyéb (SPONTÁN)	14,
Nem tudja / Nincs válasz	15,

QA31 Az Európai Unióban mindegyik tagállam felváltva az Európai Unió Tanácsának elnöke lesz hat hónapra. 2009 január 1.-től Csehország lesz a soros állam. Mostanában olvasott újságban, hallott a rádióban vagy tévében vagy látott az interneten bármit Csehország soros elnökségéről?

(455)

Igen	1
Nem	2
NT	3

QA33a A következő két kijelentés közül, melyik az, amely az Ön véleményéhez leginkább közel áll a globalizáció tekintetében?

OLVASSA FEL A VÁLASZLEHETŐSÉGEKET- EGY VÁLASZ LEHETSÉGES

(457)

A globalizáció jó lehetőséget teremt a hazai vállalatok számára a piacok	1
A globalizáció fenyegetettséget jelent a munkahelyek és vállalatok	2
NT/NV	3

QA34a Ön milyen mértékben ért egyet vagy sem a következő kijelentéssel: Az Európai Unió segít védekezni a globalizáció negatív hatásaival szemben.

OLVASSA FEL A VÁLASZLEHETŐSÉGEKET! EGY VÁLASZ LEHETSÉGES

(459)

Teljes mértékben egyetért	1
Inkább egyetért	2
Inkább nem ért egyet	3
Egyáltalán nem ért egyet	4
NT/NV	5

QA34b Ön milyen mértékben ért egyet a következő kijelentéssel: Az Európai Unió lehetővé teszi az európai állampolgárok számára, hogy jobban kiaknázhassák a globalizációból fakadó pozitív hatásokat.

OLVASSA FEL A VÁLASZLEHETŐSÉGEKET - EGY VÁLASZ LEHETSÉGES

	(460)
Teljes mértékben egyetért	1
Inkább egyetért	2
Inkább nem ért egyet	3
Egyáltalán nem ért egyet	4
NT/NV	5

QC1 A berlini fal lebontása 1989-ben a Vasfüggöny végét jelentette, ami elválasztotta Kelet-Európát Nyugat-Európától. Mindent egybevéve, kérem, mondja meg a következők mindegyikére vonatkozóan, hogy milyen mértékben származott előnyük a Vasfüggöny lebontásából

(MUTASSA A SKÁLA KÁRTYÁT! - SORONKÉNT EGY VÁLASZ LEHETSÉGES.)

	OLVASSA FEL A	Lényeges	Csekély	Nem	Egyáltalán	NT/NV	
(504)	1	Az Európai Uniónak	1	2	3	4	5
(505)	2	Magyarországnak	1	2	3	4	5
(506)	3	Önnek személyesen	1	2	3	4	5

QC2 2004-től az Európai Unió 15-ről 27 tagúvá vált. Általánosságban Ön hogyan ítéli meg az Európai Unió ilyen mértékű növekedését?

OLVASSA FEL - EGY VÁLASZ LEHETSÉGES!

	(507)
Megerősítette az Európai Uniót.	1
Meggyengítette az Európai Uniót.	2
NT/NV	3

QC3 Személy szerint, ha azokat a területeket veszi figyelembe, ahol az Európai Unió döntéseket hozhat, mely vélemény áll közelebb az Ön véleményéhez/ nézetéhez?

OLVASSA FEL - EGY VÁLASZ LEHETSÉGES!

	(508)
Túl sok olyan terület van, ahol dönthet az EU	1
Nincs elég terület, ahol dönthet az EU	2
Azon helyek száma, ahol az EU dönthet, nagyjából megfelelő (SPONTÁN)	3
NT/NV	4

QE1 Idén augusztusban fegyveres konfliktus tört ki Oroszország és Grúzia között. Hallott vagy olvasott erről a konfliktusról?

OLVASSA FEL - EGY VÁLASZ LEHETSÉGES!

	(698)
Igen, és pontosan tudja, hogy miről volt szó.	1
Igen, de nem tudja pontosan, hogy miről volt szó.	2
Nem hallott	3
NT/NV	4

QE2 A folyamatos feszültségek Grúzia egyik térségében, Dél-Oszétiában, fegyveres konfliktushoz vezettek Grúzia és Oroszország között. Ön szerint a következők közül melyik játszotta a legfőbb szerepet abban, hogy a konfliktus végetért?

(OLVASSA FEL - ROTÁLJA - EGY VÁLASZ LEHETSÉGES)

	(699)
Az Egyesült Nemzetek Szövetsége (az ENSZ)	1
NATO	2
Az Európai Unió	3
Az Amerikai Egyesült Államok	4
Az EBESZ (Európai Biztonsági és Együttműködési Szervezet)	5
Egyik sem a fentiek közül (SPONTÁN)	6
Egyéb (SPONTÁN - ÉSPEDIG)	7
NT/NV	8

QE3 Ön szerint a konfliktus kihatott az Európai Unió energiaellátásának biztonságára?

OLVASSA FEL - A VÁLASZLEHETŐSÉGEKET - EGY VÁLASZ LEHETSÉGES

	(721)
Igen, nagyon	1
Igen, bizonyos mértékben	2
Nem igazán	3
Nem, egyáltalán nem	4
NT/NV	5

D15a Mi az Ön jelenlegi foglalkozása?

D15b	Volt Önnek valamilyen fizetett munkája? Mi volt az Ön utolsó foglalkozása?	
	(722-723)	(724-725)
	D15a	D15b
	JELLENLEGI	LEGUTÓBBI
NEM DOLGOZIK		
A szokásos háztartás körüli dolgokért, bevásárlásért	1	
Diák	2	
Munkanélküli, vagy ideiglenesen nem dolgozik	3	
Nyugdíjas, vagy betegség miatt munkaképtelen	4	
ÖNÁLLÓ		
Mezőgazdasági gazdálkodó	5	5
Halász	6	6
Önálló magasan képzett értelmiségi (pl.: jogász, orvos,	7	7
Bolttulajdonos, kisiparos, egyéb önálló	8	8
Cégtulajdonos (teljes mértékben, vagy partnerként)	9	9
ALKALMAZOTT		
Alkalmazott magasan képzett értelmiségi (jogász, orvos,	10	10
Felső vezető, igazgató, vezérigazgató, általános igazgató -	11	11
Középvezető, egyéb vezető (osztályvezető, főosztályvezető,	12	12
Irodai munkát végző alkalmazott	13	13
Alkalmazott, aki nem irodai munkát végez, hanem utazik,	14	14
Szolgáltatás, közszolgáltatás {11}(pl. kórház, étterem,	15	15
Csoportvezető, művezető	16	16
Szakmunkás	17	17
Segédmunkás, házi személyzet	18	18
SOHA NEM VÉGZETT FIZETETT MUNKÁT.		19

QG1 Az Európai Unió egy olyan költségvetéssel rendelkezik, amely számtalan tevékenységre és befektetésre költ az összes tagországban, valamint az Európai Unión kívül. Általánoságban nézve, az EU költségvetését illetően azt mondaná, hogy...?

(MUTASSA A KÁRTYÁT - OLVASSA FEL - CSAK EGY VÁLASZ LEHETSÉGES)

	(887)
Hallott róla és nagyon jól ismeri.	1
Hallott róla, de nem nagyon ismeri.	2
Soha nem hallott az EU költségvetéséről.	3
NT/NV	4

QG2a Ön szerint a következők közül melyikre költ a Európai Unió költségvetése a legtöbbet? Először?

MUTASSA A KÁRTYÁT - OLVASSA FEL A VÁLASZLEHETŐSÉGEKET-ROTÁLJA - EGY

(888-889)

Gazdasági növekedés (N)	1
Tudományos kutatás	2
Oktatás és képzés (N)	3
Energiaügy (N)	4
Fuvarozás (N)	5
Éghajlatváltozás és környezetvédelem (M)	6
Mezőgazdaság és vidékfejlesztés	7
Regionális beruházás	8
Az EU szomszédainak segítése, beleértve a jelölt országokat (ha szükséges,	9
Fejlődés és humanitárius segélyek az EU-n kívüli országok részére. (N)	10
Védelem és biztonság (N)	11
Bevándorlási kérdések	12
Foglalkoztatás és szociális ügyek	13
Közegészségügy (N)	14
Kultúra és média (N)	15
Adminisztrációs és személyi költségek, irodák	16
Egyik sem a fentiek közül (SPONTÁN)	17
Más (SPONTÁN)	18
NT/NV	19

QG2b Bármilyen egyéb?

(MUTASSA A KÁRTYÁT - OLVASSA FEL - ROTÁLJA - MAXIMUM 3 VÁLASZ)

(890-908)

Gazdasági növekedés (N)	1,
Tudományos kutatás	2,
Oktatás és képzés (N)	3,
Energiaügy (N)	4,
Fuvarozás (N)	5,
Éghajlatváltozás és környezetvédelem (M)	6,
Mezőgazdaság és vidékfejlesztés	7,
Regionális beruházás	8,
Az EU szomszédainak segítése, beleértve a jelölt országokat (ha szükséges,	9,
Fejlődés és humanitárius segélyek az EU-n kívüli országok részére. (N)	10,
Védelem és biztonság (N)	11,
Bevándorlási kérdések	12,
Foglalkoztatás és szociális ügyek	13,
Közegészségügy (N)	14,
Kultúra és média (N)	15,
Adminisztrációs és személyi költségek, irodák	16,
Egyik sem a fentiek közül (SPONTÁN)	17,
Más (SPONTÁN)	18,
NT/NV	19,

QG3a Az Európai Unió költségvetését Ön szerint mire kellene elkölteni?

(MUTASSA A KÁRTYÁT - OLVASSA FEL - CSAK EGY VÁLASZ LEHETSÉGES)

	(909-910)
Gazdasági növekedés	1
Tudományos kutatás	2
Oktatás és képzés	3
Energiaügy	4
Fuvarozás	5
Éghajlatváltozás és környezetvédelem	6
Mezőgazdaság és vidékfejlesztés	7
Regionális beruházás	8
Az EU szomszédainak segítése, beleértve a jelölt országokat (ha szükséges,	9
Fejlődés és humanitárius segélyek az EU-n kívüli országok részére	10
Védelem és biztonság	11
Bevándorlási kérdések	12
Szociális ügyek és foglalkoztatás	13
Közegészségügy	14
Kultúra és média	15
Adminisztrációs és személyi költségek, irodák	16
Egyik sem a fentiek közül (SPONTÁN)	17
Egyéb (SPONTÁN)	18
NT/NV	19

QG3b Bármilyen egyéb?

(MUTASSA A KÁRTYÁT - OLVASSA FEL - ROTÁLJA - LEGFELJEBB 3 VÁLASZ)

	(911-929)
Gazdasági növekedés	1,
Tudományos kutatás	2,
Oktatás és képzés	3,
Energiaügy	4,
Fuvarozás	5,
Éghajlatváltozás és környezetvédelem	6,
Mezőgazdaság és vidékfejlesztés	7,
Regionális beruházás	8,
Az EU szomszédainak segítése, beleértve a jelölt országokat (ha szükséges,	9,
Fejlődés és humanitárius segélyek az EU-n kívüli országok részére	10,
Védelem és biztonság	11,
Bevándorlási kérdések	12,
Szociális ügyek és foglalkoztatás	13,
Közegészségügy	14,
Kultúra és média	15,
Adminisztrációs és személyi költségek, irodák	16,
Egyik sem a fentiek közül (SPONTÁN)	17,
Egyéb (SPONTÁN)	18,
NT/NV	19,

D1 Politikai kérdésekben az emberek gyakran beszélnek "jobb" és "bal" oldalról. Ezen a skálán hol

MUTASSA A KÁRTYÁT! NE OLVASSA FEL! - HA A KÉRDEZETT GONDOLKODIK,

(977-978)

1	2	3	4	5	6	7	8	9	10
BAL									JOB B
1	2	3	4	5	6	7	8	9	10

NT/NV (SPONTÁN) 11

NEM TUDJA 12

D7 Megmondaná melyik felel meg a legjobban az Ön jelenlegi családi állapotának?

MUTASSA A KÁRTYÁT - OLVASSA - EGY VÁLASZ LEHETSÉGES

(979-980)

Házias	1
Újraháziasodott	2
Hajadon/nőtlen, jelenleg partnerével él	3
Hajadon/nőtlen, sosem élt partnerrel	4
Hajadon/nőtlen, régebben partnerrel élt együtt, de most egyedül van	5
Elvált	6
Házias, de külön élő	7
Özvegy	8
Más (SPONTÁN)	9
NT/NV (SPONTÁN)	10

D8 Hány éves korában fejezte be Ön a nappali iskoláit?

D10 A kérdezett neme

(983)

Férfi	1
Nő	2

D11 Hány éves Ön?

D25 Mit mondana, Ön ... ?

OLVASSA FEL

(986)

Faluban, falusias településen él	1
Kis, esetleg közepes méretű városban	2
Nagyvárosban él?	3
NT/NV	4

D40a Megmondaná kérem, hogy hány 15 évnél idősebb személy él Önnel egy háztartásban

D40b Hány 10 év alatti gyermek él Önnel egy háztartásban?

D40c Hány 10 és 14 év közötti gyermek él Önnel egy háztartásban?

D41 Ön személy szerint hol született?

MUTASSA A KÁRTYÁT - OLVASSA FEL - EGY VÁLASZ LEHETSÉGES

	(993)
Magyarországon	1
Egy másik Európai Unió tagországban	2
Európában, de az Európai Uniótól kívül	3
Ázsiában, Afrikában vagy Latin-Amerikában	4
Észak-Amerikában, Japánban vagy Óceániában	5
MEGTAGADJA (SPONTÁN)	6

D42 Az alábbi állítások közül melyik igaz Önre?

MUTASSA A KÁRTYÁT - OLVASSA FEL - EGY VÁLASZ LEHETSÉGES

	(994)
Az Ön édesanyja és édesapja Magyarországon született	1
Az egyik szülője Magyarországon született, a másik pedig az Európai Unió egy másik tagállamában	2
Mind az édesanyja, mind pedig az édesapja az Európai Unió egy másik tagállamában született	3
Az egyik szülője Magyarországon született, a másik pedig az Európai Uniótól kívül	4
Mind az édesanyja, mind pedig az édesapja az Európai Uniótól kívül született	5
Az egyik szülője egy másik EU-s tagállamában született, a másik pedig az Európai Uniótól kívül	6
Nem tudja / Nincs válasz / Megtagadja (SPONTÁN)	7

D43a Van vezetékess/vonalas telefon a háztartásban?

D43b Van Önnek mobiltelefonja?

	(995)	(996)
	D43a VEZETÉKES	D43b MOBIL
Igen	1	1
Nem	2	2

D46 A következő javak közül melyek találhatóak meg az Ön háztartásában?

(MUTASSA A KÁRTYÁT - OLVASSA FEL - TÖBB VÁLASZ IS LEHETSÉGES)

	(997-1006)
Televízió	1,
DVD lejátszó	2,
CD lejátszó	3,
Számítógép	4,
Otthoni internet hozzáférés	5,
Autó	6,
Egy olyan lakás vagy ház, amelyet már teljes mértékben kifizetett	7,
Egy olyan lakás vagy ház, amelyért még fizeti a részleteket	8,
Egyik sem (SPONTÁN)	9,
NT/NV	10,

P1 AZ INTERJÚ DÁTUMA

EUROBAROMETER 70.1 TECHNICAL SPECIFICATIONS

Between the 6th of October and the 6th of November 2008, TNS Opinion & Social, a consortium created between Taylor Nelson Sofres and EOS Gallup Europe, carried out wave 70.1 of the EUROBAROMETER, on request of the EUROPEAN COMMISSION, Directorate-General for Communication, "Research and Political Analysis".

The EUROBAROMETER 70.1 covers the population of the respective nationalities of the European Union Member States, resident in each of the Member States and aged 15 years and over. The EUROBAROMETER 70.1 has also been conducted in the three candidate countries (Croatia, Turkey and the Former Yugoslav Republic of Macedonia) and in the Turkish Cypriot Community. In these countries, the survey covers the national population of citizens and the population of citizens of all the European Union Member States that are residents in these countries and have a sufficient command of the national languages to answer the questionnaire. The basic sample design applied in all states is a multi-stage, random (probability) one. In each country, a number of sampling points was drawn with probability proportional to population size (for a total coverage of the country) and to population density.

In order to do so, the sampling points were drawn systematically from each of the "administrative regional units", after stratification by individual unit and type of area. They thus represent the whole territory of the countries surveyed according to the EUROSTAT NUTS II (or equivalent) and according to the distribution of the resident population of the respective nationalities in terms of metropolitan, urban and rural areas. In each of the selected sampling points, a starting address was drawn, at random. Further addresses (every Nth address) were selected by standard "random route" procedures, from the initial address. In each household, the respondent was drawn, at random (following the "closest birthday rule"). All interviews were conducted face-to-face in people's homes and in the appropriate national language. As far as the data capture is concerned, CAPI (Computer Assisted Personal Interview) was used in those countries where this technique was available.

ABBREVIATIONS	COUNTRIES	INSTITUTES	N°	FIELDWORK	POPULATION	
			INTERVIEWS	DATES	15+	
BE	Belgium	TNS Dimarso	1.002	10/10/2008	06/11/2008	8.786.805
BG	Bulgaria	TNS BBSS	1.006	09/10/2008	20/10/2008	6.647.375
CZ	Czech Rep.	TNS Aisa	1.026	06/10/2008	22/10/2008	8.571.710
DK	Denmark	TNS Gallup DK	1.029	06/10/2008	02/11/2008	4.432.931
DE	Germany	TNS Infratest	1.526	10/10/2008	02/11/2008	64.546.096
EE	Estonia	Emor	1	10/10/2008	03/11/2008	887.094
EL	Greece	TNS ICAP	1	10/10/2008	02/11/2008	8.691.304
ES	Spain	TNS Demoscopia	1	09/10/2008	06/11/2008	38.536.844
FR	France	TNS Sofres	1.027	06/10/2008	31/10/2008	46.425.653
IE	Ireland	TNS MRBI	1	06/10/2008	31/10/2008	3.375.399
IT	Italy	TNS Infratest	1.061	08/10/2008	24/10/2008	48.892.559
CY	Rep. of Cyprus	Synovate	503	08/10/2008	02/11/2008	638.9
CY(tcc)	Turkish Cypriot Comm.	KADEM	500	07/10/2008	27/10/2008	143.226
LV	Latvia	TNS Latvia	1.002	10/10/2008	04/11/2008	1.444.884
LT	Lithuania	TNS Gallup Lithuania	1.011	09/10/2008	28/10/2008	2.846.756
LU	Luxembourg	TNS ILReS	500	06/10/2008	03/11/2008	388.914
HU	Hungary	TNS Hungary	1.002	10/10/2008	02/11/2008	8.320.614
MT	Malta	MISCO	500	09/10/2008	03/11/2008	335.476
NL	Netherlands	TNS NIPO	1.041	09/10/2008	05/11/2008	13.017.690
AT	Austria	Österreichisches Gallup-Institut	1.003	06/10/2008	28/10/2008	7.004.205
PL	Poland	TNS OBOP	1	11/10/2008	31/10/2008	32.155.805
PT	Portugal	TNS EUROTESTE	1	11/10/2008	03/11/2008	8.080.915
RO	Romania	TNS CSOP	1.053	07/10/2008	03/11/2008	18.246.731
SI	Slovenia	RM PLUS	1.006	07/10/2008	04/11/2008	1.729.298
SK	Slovakia	TNS AISA SK	1.006	09/10/2008	26/10/2008	4.316.438
FI	Finland	TNS Gallup Oy	1.004	15/10/2008	06/11/2008	4.353.495
SE	Sweden	TNS GALLUP	1.002	13/10/2008	03/11/2008	7.562.263
UK	United Kingdom	TNS UK	1.308	07/10/2008	02/11/2008	50.519.877
HR	Croatia	Puls	1	08/10/2008	29/10/2008	3.734.300
TR	Turkey	TNS PIAR	1.003	08/10/2008	05/11/2008	47.583.830
MK	Former Yugoslav Rep. of Macedonia	TNS Brima	1.009	07/10/2008	16/10/2008	1.648.012
TOTAL			30.13	06/10/2008	06/11/2008	453.865.399

For each country a comparison between the sample and the universe was carried out. The Universe description was derived from Eurostat population data or from national statistics offices. For all countries surveyed, a national weighting procedure, using marginal and intercellular weighting, was carried out based on this Universe description. In all countries, gender, age, region and size of locality were introduced in the iteration procedure. For international weighting (i.e. EU averages), TNS Opinion & Social applies the official population figures as provided by EUROSTAT or national statistic offices. The total population figures for input in this post-weighting procedure are listed above.

Readers are reminded that survey results are estimations, the accuracy of which, everything being equal, rests upon the sample size and upon the observed percentage. With samples of about 1,000 interviews, the real percentages vary within the following confidence limits:

Observed percentages	10% or 90%	20% or 80%	30% or 70%	40% or 60%	50%
Confidence limits	± 1.9 points	± 2.5 points	± 2.7 points	± 3.0 points	± 3.1 points