

EUROBAROMEETER 70

AVALIK ARVAMUS EUROOPA LIIDUS

SÜGIS 2008

RAHVUSLIK ARUANNE

ESTONIA

Uuringu tellis ja seda koordineeris Euroopa Komisjoni kommunikatsiooni peadirektoraat.

Aruanne on koostatud Euroopa Komisjoni Eesti Esinduse jaoks

Käesolev dokument ei esinda Euroopa Komisjoni seisukohti. Selles esinevad arvamused ja tõlgendused kuuluvad aruande autorile.

Sisukord

Sissejuhatus	4
Lühendite selgitus.....	5
1. Üldised hinnangud elule Eestis.....	6
1.1 Rahulolu eluga tervikuna	6
1.2 Ootused järgnevas 12 kuuks.....	7
1.3 Hinnang toimetulekule	12
1.4 Hinnang erinevatele eluvaldkondadele Eestis võrreldes Euroopa keskmisega ...	12
1.5 Kõige olulisemad probleemid Eestis	13
1.6 Hinnang Eesti arengusuunale.....	15
1.7 Institutsioonide usaldusväarsus.....	15
2. Euroopa Liidu ja tema institutsioonidega seotud hoiakud	18
2.1 Hinnang Eesti kuulumisele Euroopa Liitu	18
2.2 Euroopa Liidu tähendus ja arusaamine selle toimimisest.....	20
2.3 Euroopa Liidu institutsioonid: teadlikkus ja usaldusväarsus.....	23
2.4 Hinnang Euroopa Liidu arengu suunale ja kiirusele	24
2.5 Üldine hinnang 1989. aastal alanud Ida- ja Lääne-Euroopa integreerumisele....	25
3. Euroopa Liidu poliitika	26
3.1 Otsuste tegemise tasandid: riiklik või Euroopa Liidu tasand	26
3.2 Toetus Euroopa Liidu ühisele rahapoliitikale	28
3.3 Toetus Euroopa Liidu ühisele kaitse- ja julgeolekupoliitikale.....	28
3.4 Euroopa Liidu välispoliitika.....	29
3.4.1 Toetus ühisele välispoliitikale	29
3.4.2 Hinnangud Gruusia konfliktile	30
3.4.3 Toetus Euroopa Liidu laienemisele	31
3.4.4 Hinnang laienemise mõjule.....	31
3.5 Hinnangud Euroopa Liidu eelarvepoliitika prioriteetidele.....	32
Kokkuvõte	34
Lisa 1: EB70.1– Metoodika ülevaade.....	35
Lisa 2: Küsimustik.....	38

Eestis viis uuringu läbi TNS Emor

Aruande autor: Aivar Voog, TNS Emor

Sissejuhatus

Käesolev aruanne annab ülevaate Eurobaromeetri uuringust number 70, mis viidi läbi ajavahemikus **6. oktoober kuni 6. november 2008. aastal Euroopa Liidu 27-s liikmesriigis, kolmes kandidaatriigis (Türgis, Horvaatias ja endises Jugoslaavia Vabariigis Makedoonias) ning Põhja-Küprosel.**

Aruanne keskendub eelkõige Eesti tulemuste esitamisele võrreldes Euroopa Liidu 27 liikmesriigi keskmisega ning mõningal juhul ka konkreetsete üksikute riikidega¹. Uuringu peamine eesmärk oli kaardistada Euroopa Liiduga seotud arvamusi ja hoiakuid. Suurem osa teemasid on leidnud kajastamist varasemates igal kevadel ja sügisel läbiviidavates Eurobaromeetri uuringutes ning see võimaldab analüüsida ajalisi trende.

Ajaliste trendide analüüsi puhul tuleb silmas pidada seda, et varasemate uuringute puhul on võrdlusbaasiks kasutatud Euroopa Liidu 25 liikmesriigi keskmist. **Alates 2007. aasta kevadest on võrdlusbaasiks 27 liikmesriigi keskmine.**

Eestis viidi küsitlus läbi 10. oktoobrist 3. novembrini 2008. Kokku küsitleti 1000 Eestis elavat Euroopa Liidu kodanikku, kellest 997 inimesel oli Eesti kodakondsus. Uuringu tulemusi tõlgendades tuleb meeles pidada, et **uuringu sihtrühmaks on Euroopa Liidu kodanikud ehk inimesed, kel on vähemalt ühe Euroopa Liidu riigi kodakondsus, kes elavad riigis alaliselt ning on võimelised vastama küsimustele kas eesti või vene keeles.** Uuring ei esinda Eestis alaliselt elavate Euroopa Liidu kodakondsuseta inimeste arvamust (näiteks Venemaa, Ukraina, Valgevene jne kodanike arvamust), ega ka määratlemata kodakondsusega inimeste arvamust (halli passi omanikud). Aruandes on keelelise kohmakuse vältimiseks räägitud Eesti kodanike arvamusest. Uuringu metodika täpsem kirjeldus on ära toodud aruande lisas.

¹ Põhjalikum ülevaade erinevate riikide arvamusest on esitatud Eurobaromeetri 70 koondaruandes http://europa.eu.int/comm/public_opinion/archives/eb/

Lühendite selgitus

AT	Austria
BE	Belgia
BG	Bulgaaria
CZ	Tšehhi Vabariik
CY	Küpros
DE	Saksamaa
DK	Taani
EE	Eesti
EL	Kreeka
ES	Hispaania
FI	Soome
FM	endine Jugoslaavia Vabariik Makedoonia
FR	Prantsusmaa
HR	Horvaatia
HU	Ungari
IE	Iirimaa
IT	Itaalia
LT	Leedu
LU	Luksemburg
LV	Läti
MT	Malta
NL	Holland
PL	Poola
PT	Portugal
RO	Rumeenia
SE	Rootsi
SI	Sloveenia
SK	Slovakkia
TR	Türgi
UK	Ühendatud Kuningriik

EL27	Euroopa Liidu 27 liikmesriiki
ULR10	10 uut, 2004. aastal liitunud liikmesriiki

1. Üldised hinnangud elule Eestis

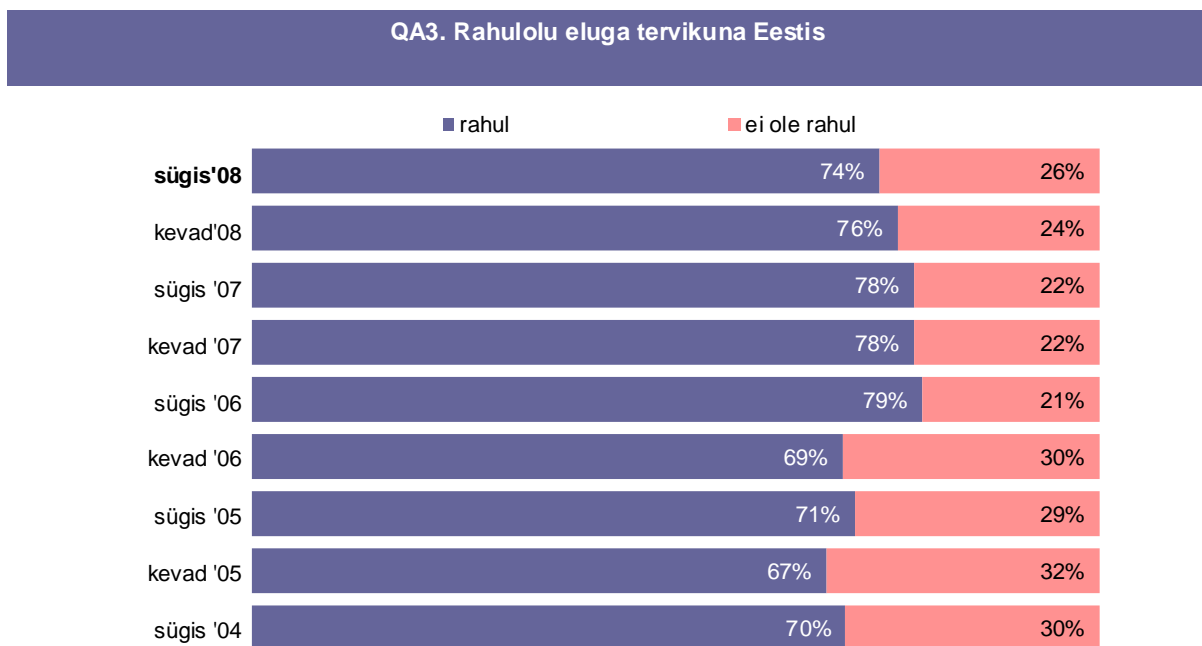
Aruande esimese peatüki eesmärgiks on anda üldine taust kodanike hoiakute mõistmiseks, analüüsides eluga rahulolu nii tervikuna kui ka tuues välja inimeste ootused tulevikuks. Seejuures käsitleb peatükk ka inimeste hinnanguid pere toimetulekule ning sellele, kuidas olukorda erinevates valdkondades Eestis Euroopa keskmisega võrreldes tajutakse. Lisaks annab peatükk ülevaate riigis probleemseks peetavatest valdkondadest ning rea erinevate ühiskondlike institutsioonide usaldusväärsusest.

1.1 Rahulolu eluga tervikuna

-Eesti kodanike rahulolu eluga tervikuna püsib Euroopa Liidu keskmisel tasemel ja on endiselt-Baltimaade kõrgeim

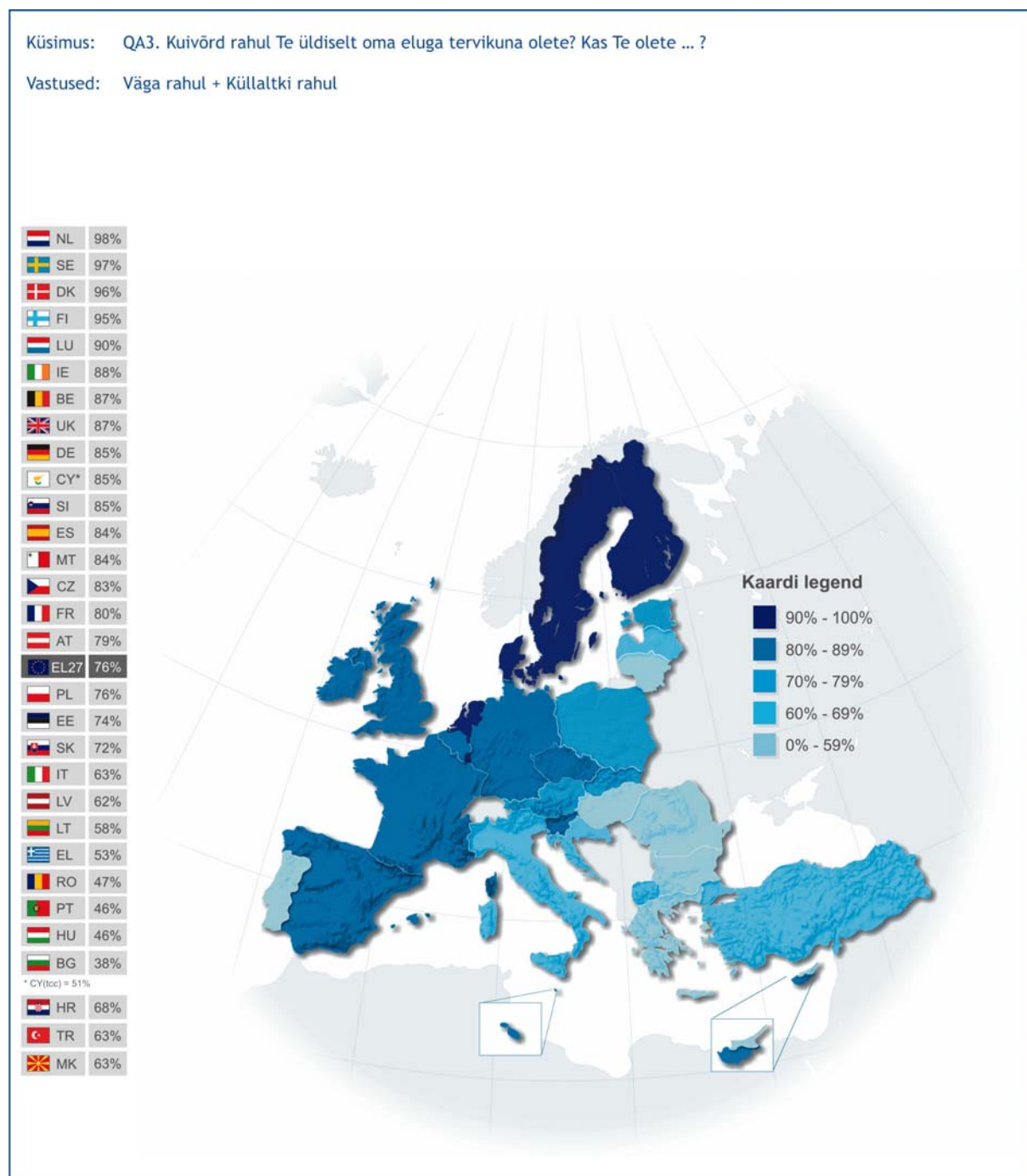
2008. aasta sügisel oli eluga tervikuna rahul pea kolm neljandikku Eesti kodanikest. Rahulolu eluga tervikuna on mõnevõrra langenud võrreldes paariaastataguse perioodiga. Eluga on enam rahul nooremad 15-24-aastased kodanikud.

Eesti rahulolu tase on väga lähedane Euroopa Liidu keskmisele rahulolu tasemele (76%).



Teistes Balti riikides on rahulolu eluga tervikuna endiselt madalam kui Eestis – vastavalt Lätis (62%) ja Leedus (58%).

Rahulolu on Euroopas kõige kõrgem Hollandis (98%), Rootsis (97%) ja Taanis (96%). Kõige kõrgem rahulolematuse tase on Bulgaarias (59%), Portugalis (54%) ja Ungaris (54%).



1.2 Ootused järgnevaks 12 kuuks

- Isikliku elu paremaks muutumist usub märgatavalt vähem inimesi kui kevadel –

Pea igapäevaseks muutunud meediakajastused majanduse kriisisituatsioonist ei ole ükskõikseks jätnud ka Eesti ja teisi Euroopa Liidu kodanikke. See ilmneb selgesti, kui võrrelda praegusi tulemusi kevadise uuringu tulemustega - nende kodanike hulk Eestis, kes arvavad, et nende elu muutub lähiaastal paremaks on kahanenud 38%-lt 27%-le. Isikliku elu paranemisse usuvad teistest enam noored 15-24-aastased alles õppivad kodanikud (56%).

Isikliku elu paranemisse uskuvate kodanike osakaal on kahanenud ka Euroopas tervikuna – vastavalt 32%-lt 24%-le.

Eestis (+7%) kui ka Euroopas (+6%) on lisandunud neid kodanikke, kes arvavad, et elu muutub lähiaastal halvemaks.

QA6a. Ootused isikliku elu osas tervikuna järgneval 12 kuul

	Parem	Halvem	Sama	Ei tea
Eesti	27	23	49	1
EL-27	24	22	51	3

- Üle poole Eesti kodanikest kardab Eesti majandusliku olukorra halvenemist –

Eesti majandusliku olukorra järgneva 12 kuu prognoosimisel on võrreldes kevadega lisandunud veelgi pessimiste - kui kevadel nägi riigi majandusliku olukorra halvenemist 45% kodanikest, siis sügisel oli pessimiste juba 53%. Selle näitaja osas sarnaneb Eesti Euroopa keskmise näitajaga, kus 51% kodanikest vastas, et riigi majanduslik olukord muutub lähiaastal halvemaks. Hinnangud riigi majandusliku olukorra osas järgneval 12 kuul on sarnased nii uutes liikmesriikides kui ka vanades.

QA6a. Ootused riigi majandusliku olukorra osas järgneval 12 kuul

	Parem	Halvem	Sama	Ei tea
Eesti	16	53	26	5
EL-27	15	51	29	5

Kõige enam kardavad riigi majandusliku olukorra halvenemist Ungari, Iirimaa ja Kreeka kodanikud (üle 65%) ja kõige vähem Rumeenia ja Poola kodanikud (31%), kuigi ka nendes riikides on pessimistide hulk märgatavalt kasvanud.

Leedu kodanikud, kel oli kevadises uuringus Balti riikidest kõige positiivsem nägemus riigi majandusliku olukorra tuleviku suhtes (23% leidis, et majanduslik olukord muutub paremaks ja 41%, et muutub halvemaks), on nüüdseks teinud kannapöörde ja usuvad enam kui Eesti või Läti kodanikud, et riigi majanduslik olukord muutub lähiaastal halvemaks (60%).

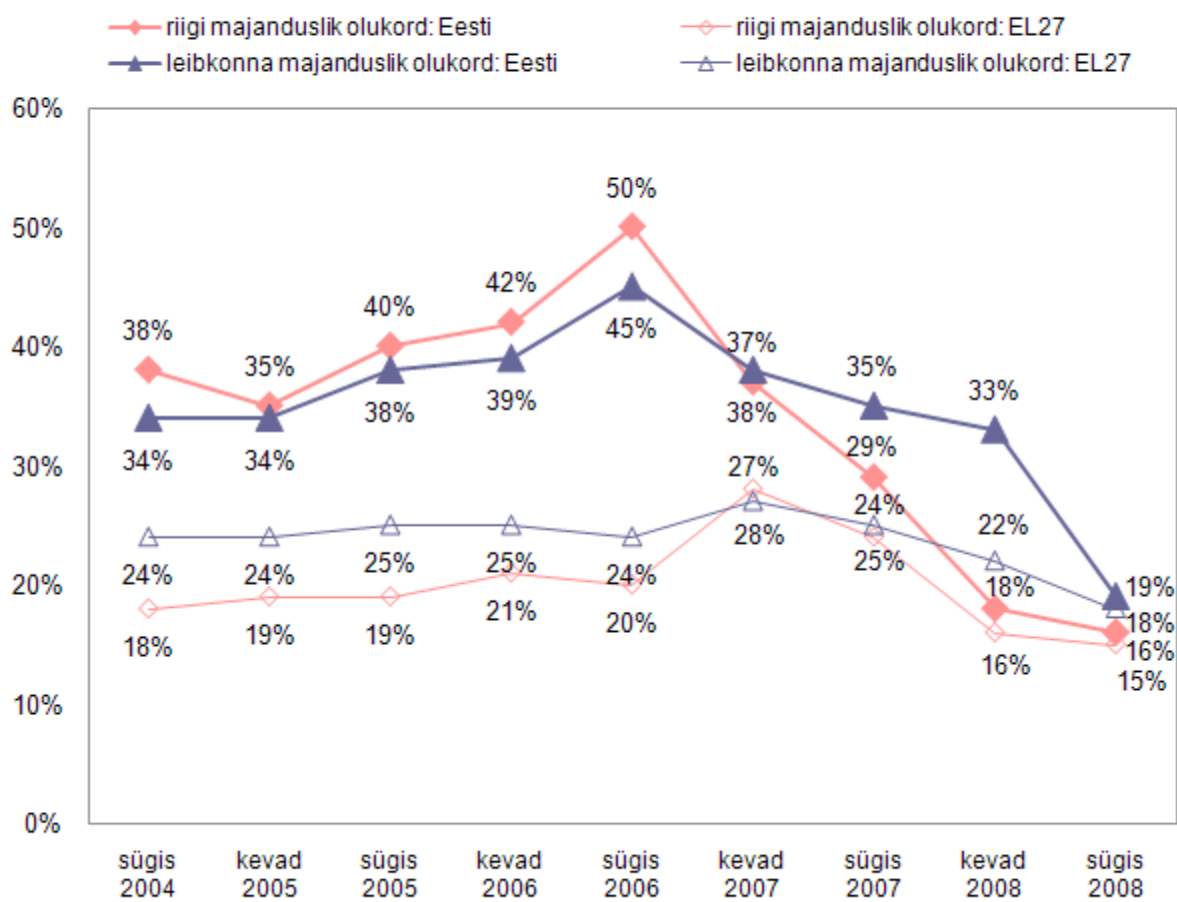
Võrreldes kevadega 2008, ei nähta enam majandusliku olukorra halvenemist ainult riigi tasandil, vaid juba ka perekondlikul tasandil. Kui kevadel oli neid, kes prognoosisid leibkonna majandusliku olukorra paranemist koguni 33%, siis sügiseks on optimistide osakaal langenud vaid 19%-le. Leibkonna majandusliku olukorra halvemuse poole liikumist ennustab 8% rohkem kodanikke kui kevadel. Siiski on nende osakaal, kes arvavad, et leibkonna majanduslik olukord jääb samaks, 53%.

QA6a. Ootused leibkonna majandusliku olukorra osas järgneval 12 kuul

	Parem	Halvem	Sama	Ei tea
Eesti	19	26	53	2
EL-27	18	27	52	3

Kui varem olid Eesti kodanikud leibkonna majandusliku olukorra suhtes märksa optimistlikumad kui Euroopa kodanikud tervikuna, siis nüüdseks on hinnangud ühtlustunud ja Euroopa kodanike keskmised hinnangud on väga sarnased Eesti omadele.
































QA6. Lootused seoses eelseisva 12 kuuga
 ... riigi majanduslik olukord: läheb paremaks
 ... teie leibkonna majanduslik olukord: läheb paremaks

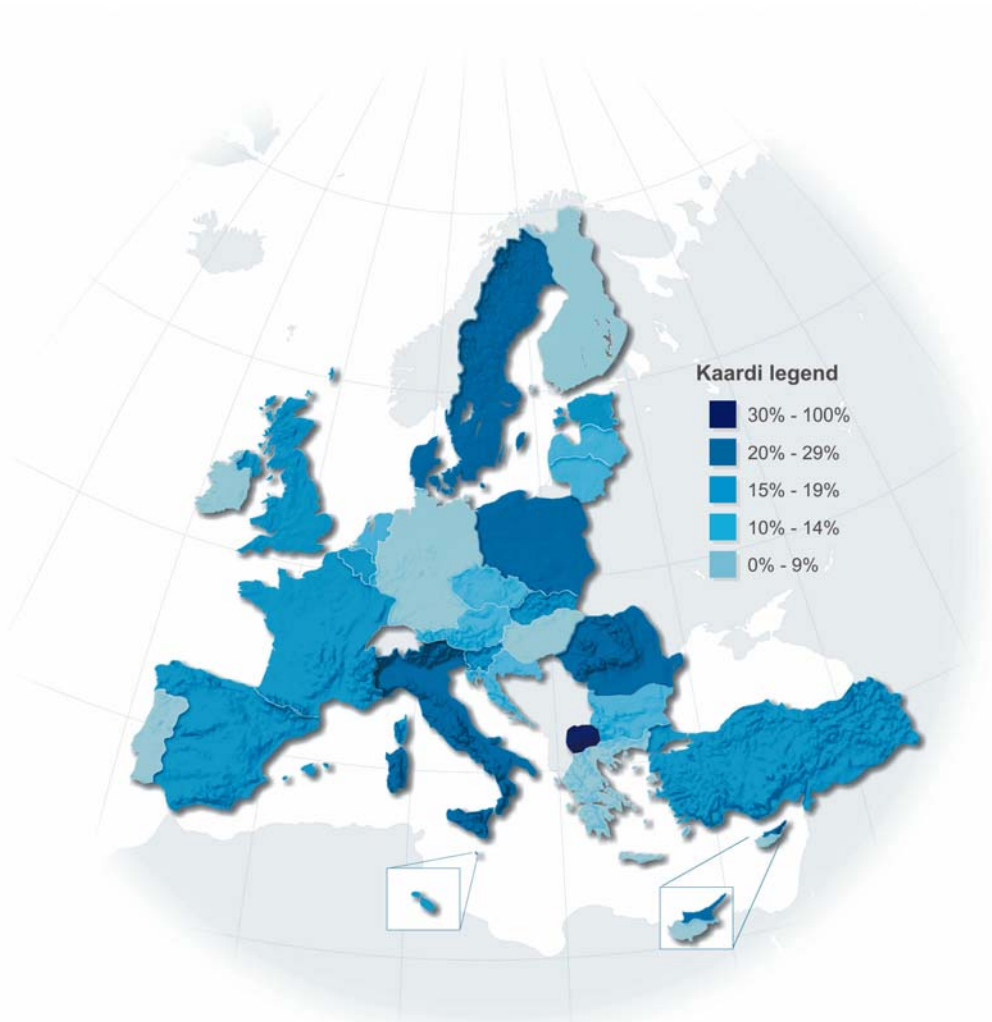


Küsimus: QA6.2. Millised on Teie lootused seoses eelseisva 12 kuuga? Kas järgneva 12 kuu jooksul läheb olukord paremaks, halvemaks või jääb samaks, mis puudutab ... ?

Valik: (RIIGI) majanduslikku olukorda

Vastused: Paremaks

 RO	25%
 SE	24%
 DK	21%
 IT	21%
 PL	20%
 FR	19%
 MT	19%
 SK	19%
 ES	18%
 SI	18%
 EE	16%
 EL27	15%
 BE	15%
 UK	15%
 LU	13%
 NL	13%
 AT	12%
 LV	12%
 BG	12%
 CZ	10%
 LT	10%
 DE	9%
 CY*	8%
 HU	8%
 EL	7%
 PT	7%
 IE	5%
 FI	5%
* CY(toc) = 21%	
 MK	33%
 TR	15%
 HR	14%



- Tööhõives kardetakse üha enam olukorra halvenemist, kuid isiklikus tööalases olukorras - tahetakse näha pigem stabiilsust

Veel kevadel arvas 17% Eesti kodanikest, et riigi tööhõive olukord muutub lähiajal paremaks, kuid sügisel oli optimistliku suhtumisega vaid 10% kodanikest. Tunduvalt on kasvanud nende hulk, kes prognoosivad riigi tööhõive olukorra halvenemist (võrreldes kevadega + 20%). Pessimistlikult suhtujaid on kõige rohkem keskealiste ja kõrgema haridustasemega vastajate hulgas.

QA6a. Ootused riigi tööhõive olukorra osas järgneval 12 kuul

	Parem	Halvem	Sama	Ei tea
Eesti	10	59	21	10
EL-27	13	53	29	5

Euroopas tervikuna võib näha Eestiga sarnaseid trende – optimistide arv riigi tööhõive olukorda puudutava osas väheneb ja pessimistide arv suureneb. Nagu ka Eestis, nii arvab ka Euroopas üle poole kodanikest (53%), et tööhõive olukord riigis muutub halvemaks.

Kõige enam kardavad tööhõive olukorra halvenemist soomlased ja ungarlased (68%). Soomes on pessimistide osakaalu tõus väga märkimisväärne – võrreldes kevadega +43%. Kõige vähem kardavad tööhõive olukorra halvenemist Bulgaaria (21%), Rumeenia (28%) ja Poola (28%) kodanikud.

Teistes Balti riikides on samuti aset leidnud muutused negatiivse suhtumise suurenemise suunas, eriti tugevalt on seda märgata Leedus, kus olukorra halvenemise prognoosijaid on võrreldes kevadega juurde tulnud 36%, Lätis on neid juurde tulnud 21%.

Kui aga paluti kodanikel hinnata isikliku tööalast lähitulevikku, siis olukorra halvenemist prognoosis viis korda vähem inimesi (vaid 11%) kui riigi tööhõivealase olukorra halvenemist. Siiski on nende hulk, kes usuvad isikliku tööalase olukorra paremaks muutumist, võrreldes kevadise uuringuga langenud 8%. Olukorra halvenemist näevad eelkõige madalama haridustasemega inimesed.

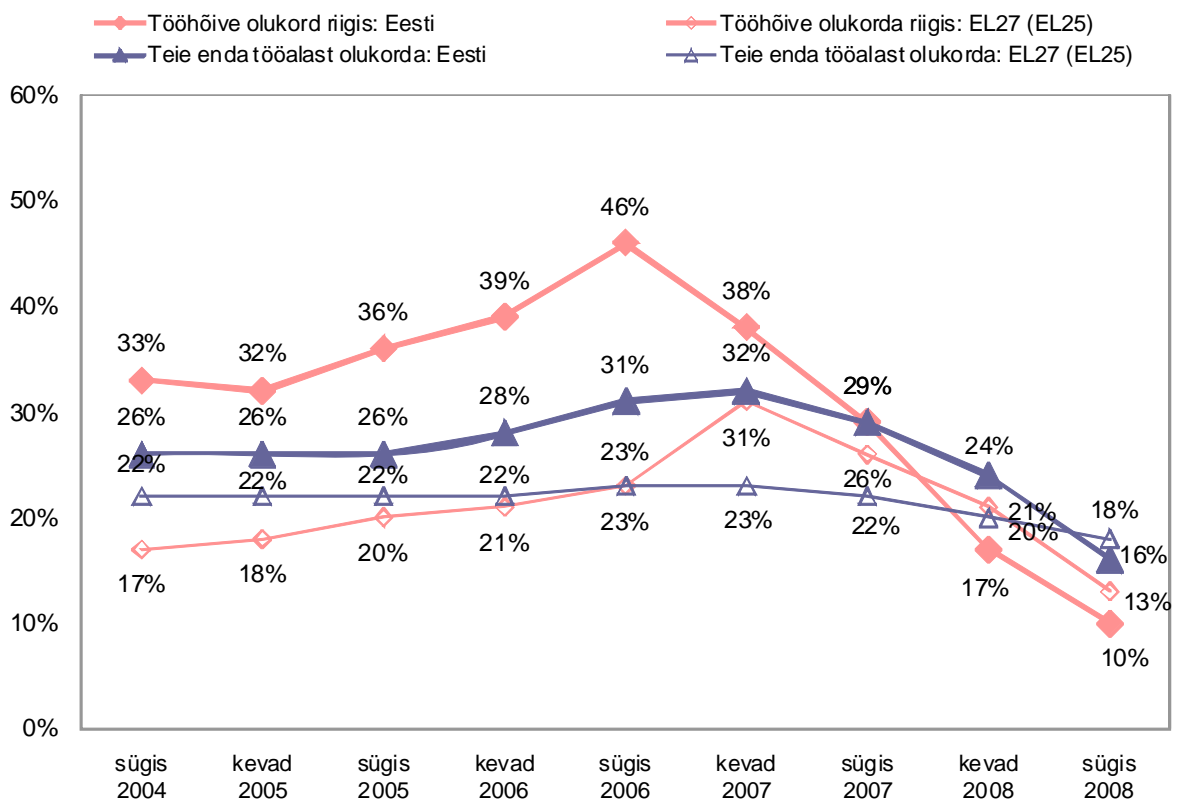
QA6a. Ootused isikliku tööalase olukorra osas järgneval 12 kuul

	Parem	Halvem	Sama	Ei tea
Eesti	16	11	48	25
EL-27	18	12	58	12

Euroopas tervikuna on hinnangud püsunud võrreldes kevadega üsna stabiilsed.

QA6. Millised on Teie lootused seoses eelseisva 12 kuuga?

... tööhõive olukord riigis: läheb paremaks
... teie enda tööalane olukord: läheb paremaks



1.3 Hinnang toimetulekule

- Oma ostujõu paranemise tunnetajate hulk on võrreldes kevadega langenud –

Kevadises uuringus möönis 51% kodanikest, et tunnetavad oma ostujõu paranemist viie aasta jooksul. Sügiseks on kodanikud aga mõnel määral meelt muutnud - 44% neist leiab, et nende ostujõud ehk asjad, mis on nende perele igapäevaelus taskukohased, on viie aasta jooksul paranenud, 28% leiab, et ostujõud on muutunud halvemaks ning 27% arvab, et see on jäänud samaks.

Võrreldes Euroopaga tervikuna on Eesti endiselt märksa positiivsem oma ostujõu paranemise osas. Euroopa kodanikest märgib vaid 18%, et nende ostujõud on viimase viie aasta jooksul paranenud ja 51% nendib, et see on halvenenud.

Kõige enam tunnetavad ostujõu halvenemist Küprose (78%), Saksamaa (65%) ja Prantsusmaa (65%) kodanikud. Ostujõu paranemist tunnistavad eestlaste kõrval veel kõige enam rootslased (52%), taanlased (42%) ja poolakad (40%).

- Kõigi oma arvete maksmise raskust kuu lõpus kogeb endiselt kolmandik kodanikest –

Vähemalt osalisi makseraskusi tunnistas 32% kodanikest ning kuu lõpus makseraskuste puudumist kinnitab 66% kodanikest.

Euroopas tervikuna pole samuti märgata muutusi makseraskuste tajumise osas. 47% kodanikest tunnistas, et tunnevad mõningasi makseraskusi kuu lõpus ja 51% ei nõustunud selle väitega.

- Tänapäevaste laste elu võrreldes praeguse põlvkonna omaga hinnatakse üha keerulisemaks –

Kevadises uuringus arvas 50% kodanikest, et tänapäevaste laste elu saab olema keerulisem kui praeguse põlvkonna oma. Sügiseses uuringus oli see näitaja aga tõusnud juba 56%-le.

Euroopas pole olulisi muutusi praeguse ja tulevase põlvkonna elu hindamises märgata – 16% arvab, et tulevastel põlvkondadel saab olema kergem ja 62%, et raskem.

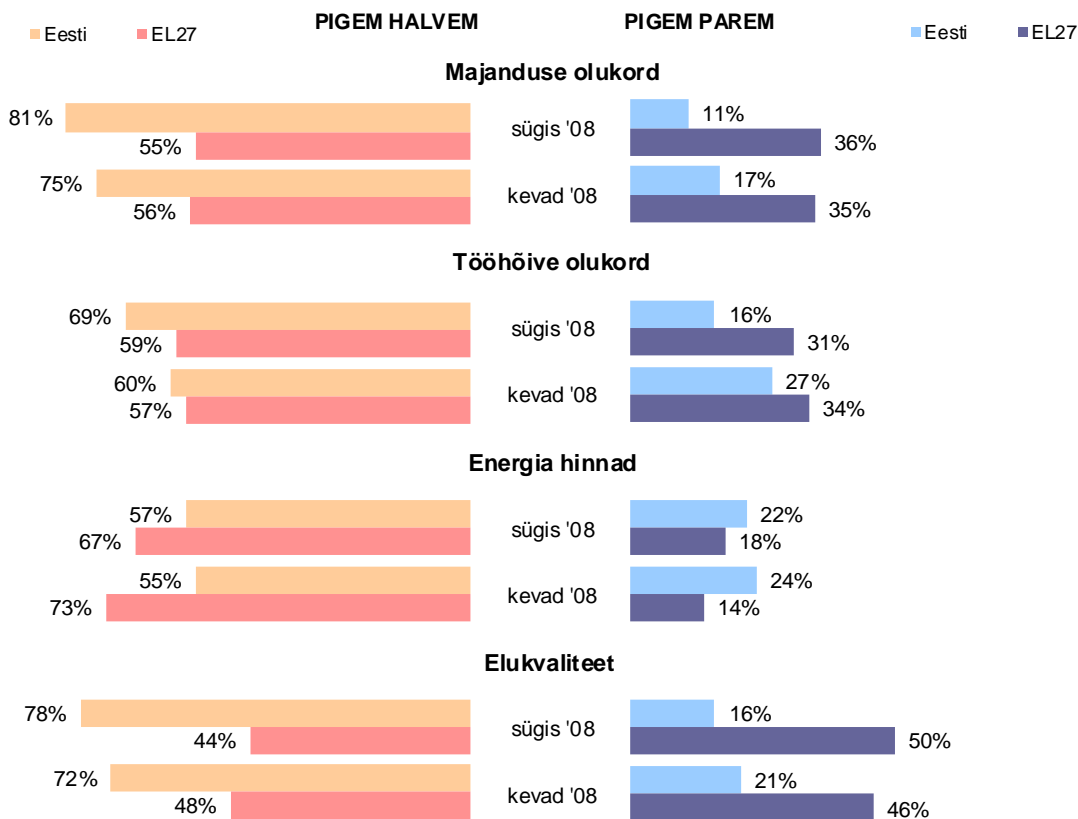
1.4 Hinnang erinevatele eluvaldkondadele Eestis võrreldes Euroopa keskmisega

Uuringus paluti kõigi liikmesriikide kodanikel hinnata, kas olukord erinevates valdkondades on nende riigis parem või halvem kui Euroopa riikides keskmiselt.

Kõigi mõõdetud valdkondade puhul – Eesti majanduse ja tööhõive olukord, energia hinnad ja elukvaliteet – hindavad eestlased olukorda oma riigis endiselt halvemaks võrreldes Euroopa keskmisega.

Kõige enam nähakse kehvemas olukorras olevat riigi majanduslikku olukorda. Euroopa majandust tervikuna hindab oma riigi majanduslikust olukorrast paremaks 81% Eesti kodanikest. Euroopa majanduse paremaks hindajate osakaal on võrreldes kevadise uuringuga tõusnud 6%.

QA7.a Hinnang olukorrale oma riigis võrreldes Euroopa riikide keskmisega



Küsimus: Kas Te ütleksite, et olukord järgnevas valdkonnades on [RIIK] parem või vähem hea kui Euroopa riikides keskmiselt?

1.5 Kõige olulisemad probleemid Eestis

- Pooled kodanikest on mures Eesti majandusliku olukorra pärast –

2007. aasta sügisest alates esikohal olnud probleem – hinnatõus – on oma koha 2008. aasta sügisel loovutanud majanduslikku olukorda puudutavale probleemile. Kui veel aasta tagasi pidas majanduslikku olukorda Eestis oluliseks probleemiks vaid 17% kodanikest, siis tänaseks on nende hulk kasvanud juba 50%-le.

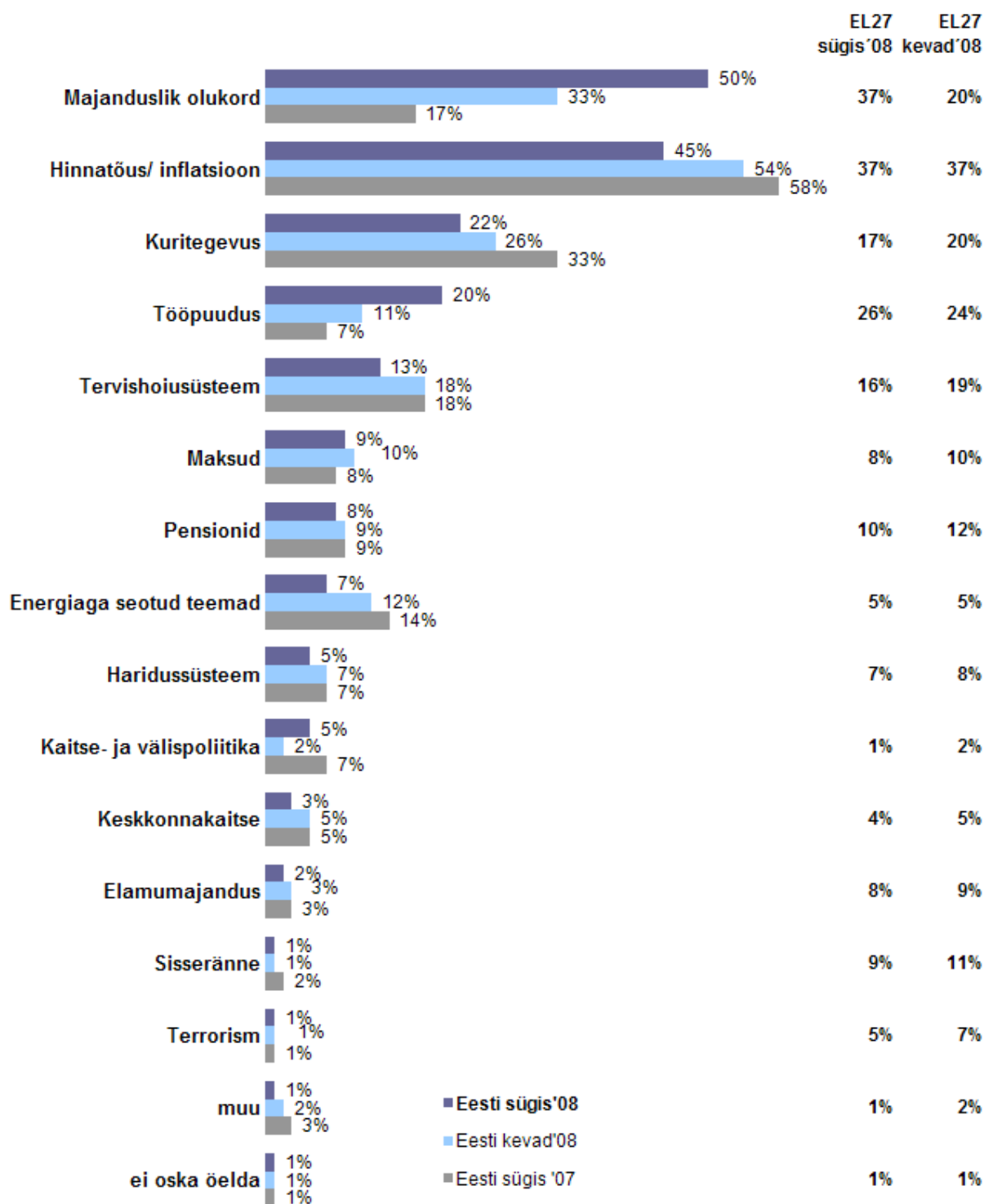
Oluliselt on kasvanud ka tööpuuduse tajumine probleemina – kui vaid aasta tagasi pidas tööpuudust probleemiks ainult 7% kodanikest, siis nüüdseks on nende osakaal juba 20%.

Eestis on jätkuvalt oluline probleem ka hinnatõus, mida mainis 45% kodanikest, kuid selle tähtsus on aastaga langenud 13% võrra. Ka ülejäänud valdkondade, nagu kuritegevus, tervishoiusüsteem ja energiasüsteem tajumine probleemina on vähenenud.

Euroopas tervikuna nähakse kõige olulisemate probleemidena samuti majanduslikku olukorda ja inflatsiooni, kuid erinevalt Eestist asuvad need võrdsetel positsioonidel – mõlemad tunnetab probleemina 37% Euroopa kodanikest. Kolmanda olulise teemana tuuakse Euroopas välja tööpuudust, mida pidas probleemiks 26% kodanikest.

Võib öelda, et Eesti kodanike probleemitaju struktuur läheneb kokkuvõttes Euroopa keskmisele.

QA8a. Eesti ees seisvad kõige olulisemad küsimused (võimalik oli valida kuni kaks varianti)



1.6 Hinnang Eesti arengusuunale

Uuringus paluti hinnata, kas praegusel ajal liiguvad asjad Eestis üldiselt õiges või vales suunas või ei seda ega teist.

Hoolimata raskemast ajast riigis hindas Eesti arengusuunda õigeks 42% kodanikest, see on küll vähem kui eelneval perioodil (kevadepool oli antud näitaja 51%), kuid need, kes peavad suunda vales (34%), on endiselt vähemuses. 18% leidis, et asjad ei liigu ei õiges ega ka vales suunas.

Kõige enam usuvad suuna õigsusesse Sloveenia (49%), Rootsi (47%) ja Taani (44%) kodanikud. Kõige pessimistlikumalt suhtuvad riigi liikumise suunda Ungari (74%), Kreeka (69%), Leedu (65%) ja Prantsusmaa (65%) kodanikud.

1.7 Institutsioonide usaldusväarsus

- Kõige usaldusväärsemad institutsioonid on Euroopa Liit, ÜRO ja NATO –

Institutsioonide usaldusväarsuse mõõtmine on klassikaline viis kaardistamiseks seda, kuivõrd usutavad ja tõsiselt võetavad on erinevad ühiskondlikud organisatsioonid oma sõnades ja tegudes, ning näitab kaudsemalt ka toetust nende tegevusele.

Kõige enam usaldavad Eesti kodanikud uuringus kaardistatud institutsioonidest Euroopa Liitu (67%), usaldus on püsinud kevadega sarnasel tasemel. Euroopas tervikuna usaldatakse Euroopa Liitu märksa vähem – vaid 47% kodanikest pidas antud institutsiooni usaldusväärseks.

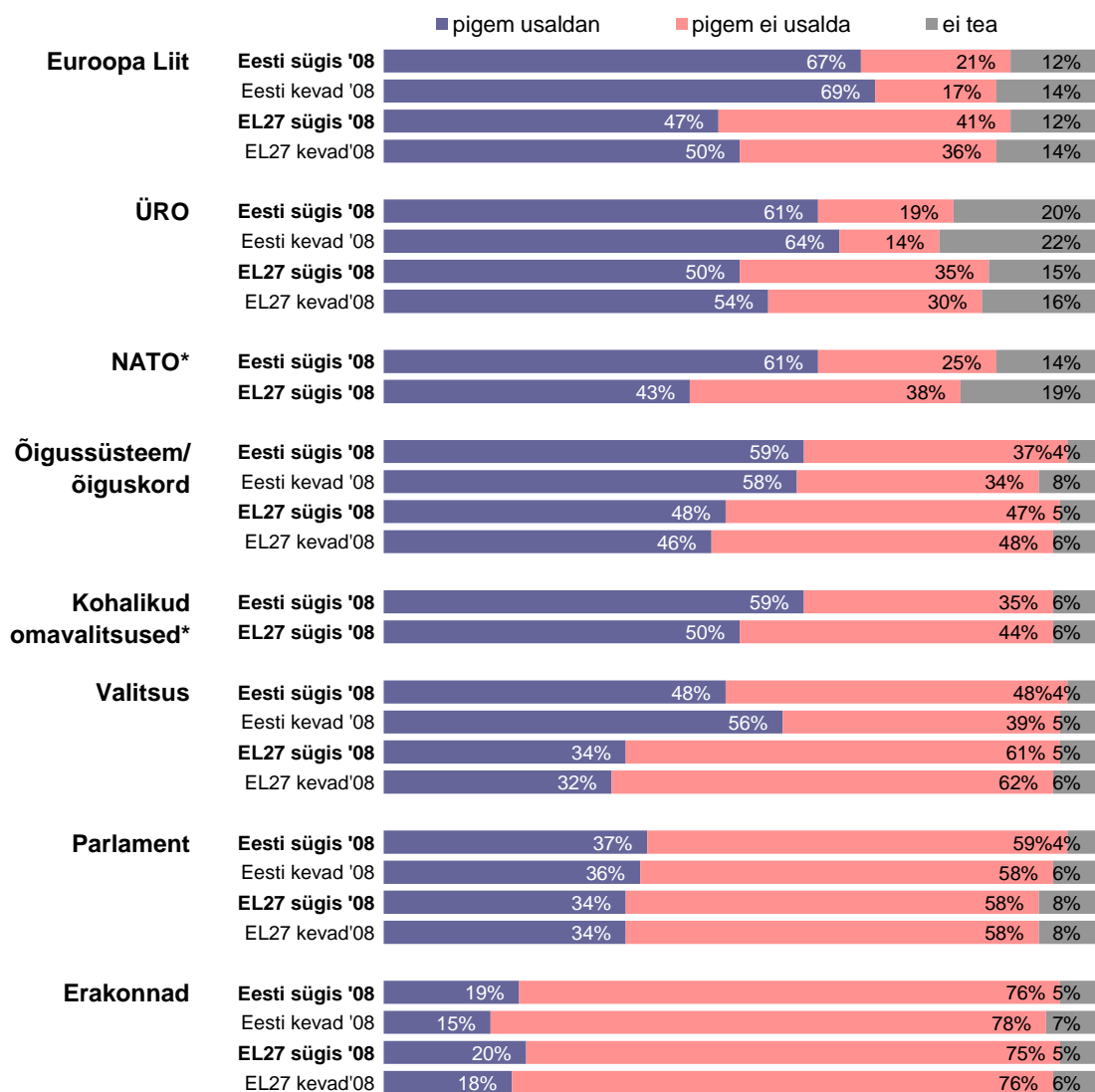
Võrdselt usaldavad Eesti kodanikud ÜRO-d ja NATO-t (61%). Euroopas tervikuna on jällegi antud institutsioonide usaldusväarsus madalam.

Stabiilselt peetakse usaldusväärseks ka Eesti õigussüsteemi/õiguskorda, mille usaldajate osakaal on 59%. Sama palju usaldajaid on ka kohalikel omavalitsustel.

Ülejäänud mõõdetud institutsioone – Eesti Valitsus, Eesti Riigikogu ja erakonnad – usaldab juba vähem kui pool elanikkonnast. Eesti valitsus, mida kevadel usaldas 56% kodanikest, on kaotanud oma usaldusväarsust ja siseses uuringus oli usaldajate protsent juba langenud 48-le. Siiski on Valitsuse usaldusväarsus suurem kui Euroopas keskmiselt, kus usaldajaid on vaid 34%. Eestlaste usaldus oma riigi valitsuse vastu on kõige sarnasem just Skandinaaviamaade kodanike arvamusel, kus usaldus valitsusele on kõrge. Samas Bulgaaria, Ungari ning meie naabrite Läti ja Leedu kodanike usaldus valitsuse vastu on Euroopa Liidu madalaim (15-16%).

Eesti kodanikke iseloomustab üldse suurem usaldus erinevate institutsioonide (nii kohalike kui ka rahvusvaheliste) suhtes kui see on Euroopas keskmiselt.

QA12. Institutsioonide usaldusväarsus





























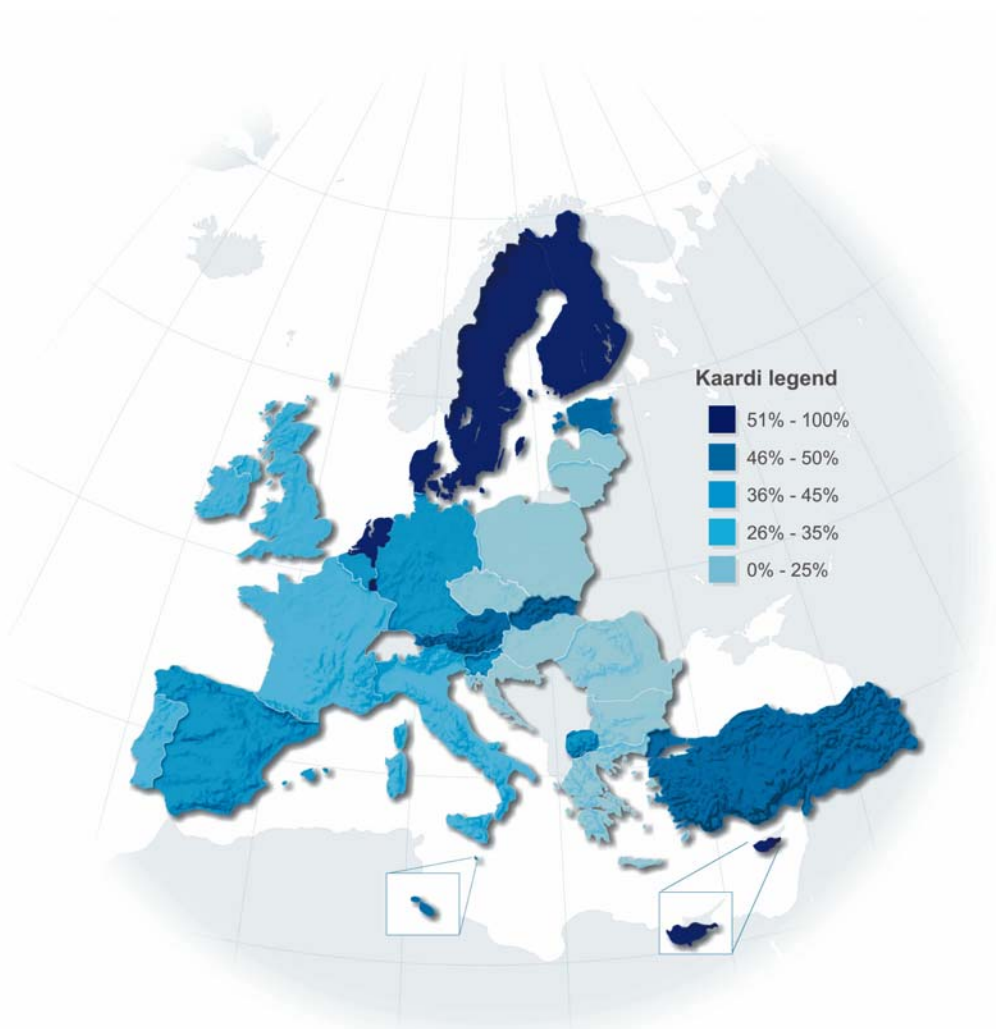
* eelneval perioodil ei mõõdetud

Küsimus: QA12.4. Järgnevalt küsiks, kuivõrd Te usaldate erinevaid institutsioone. Palun öelge iga järgneva institutsiooni kohta, kas Te pigem usaldate seda või pigem ei usalda

Valik: (RIIGI) Valitsus

Vastused: Pigem usaldan

 FI	68%
 NL	66%
 CY	65%
 DK	60%
 LU	60%
 SE	56%
 AT	50%
 MT	50%
 EE	48%
 SK	46%
 ES	44%
 DE	42%
 BE	36%
 SI	36%
 EL27	34%
 IE	33%
 FR	31%
 PT	31%
 UK	29%
 IT	26%
 RO	25%
 EL	23%
 CZ	20%
 PL	20%
 HU	16%
 LV	16%
 LT	16%
 BG	15%
 TR	48%
 MK	39%
 HR	20%



2. Euroopa Liidu ja tema institutsioonidega seotud hoiakud

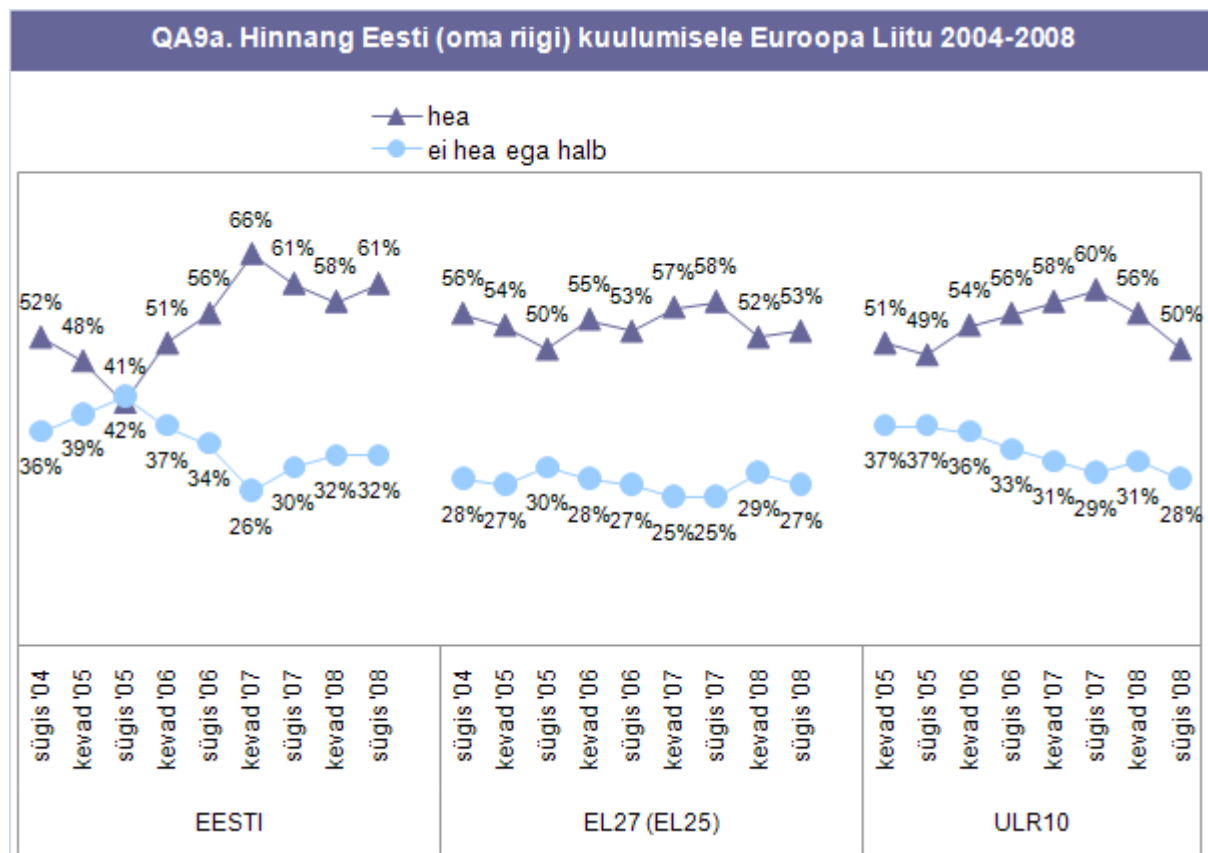
Antud peatükk keskendub kodanike üldisele arvamusele Euroopa Liidu liikmesriigiks olemisest: tunnetatud kasule, mida liitumine Eesti jaoks on kaasa toonud. Keskendutakse sellele, mida Euroopa Liit inimeste jaoks tähendab ja kuidas saadakse aru selle toimimisest. Samuti mõõdetakse teadlikkust Euroopa Liidu institutsioonidest ja üldist hinnangut nende tegevusele. Kodanikel paluti ka anda hinnang Euroopa Liidu arengusuunale ja –kiirusele. Viimaks vaadeldakse ka üldist hinnangut Ida- ja Lääne-Euroopa integreerumisele, mis sai alguse 1989. aastal.

2.1 Hinnang Eesti kuulumisele Euroopa Liitu

Kodanikelt küsiti, kas Euroopa Liitu kuulumine on nende jaoks hea, halb või ei hea ega halb.

Euroopa Liitu kuulumisse suhtumine on Eesti kodanike hulgas püsinud tugevalt positiivne või neutraalne – sügiseses uuringus oli nii arvajaid 93% - neist 61% leidis, et Euroopa Liitu kuulumine on hea ja 32%, et neutraalne.

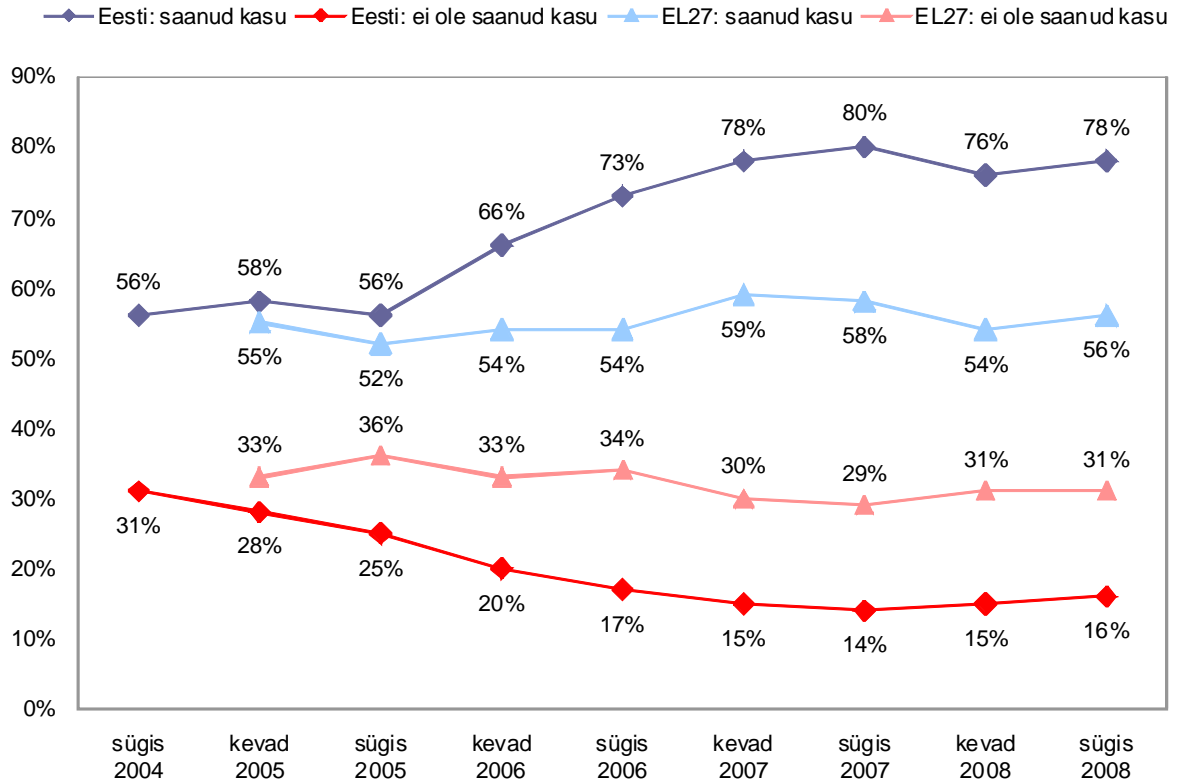
Euroopas tervikuna on positiivsel või neutraalsel positsioonil 80% kodanikest, kelle hulgast Euroopa Liitu kuulumist positiivseks peavad 53%.



Euroopa Liidust kasu näeb 78% Eesti kodanikest ja vaid 15% väidab, et pole Euroopa Liitu kuulumisest kasu saanud. Eesti kodanikud pole viimase kahe aasta jooksul kasu nägemise

seisukohalt oma arvamust muutnud. Kasu näevad eelkõige nooremad 15-24 aastased kodanikud, üliõpilased ja valgekraed.

QA10a. Kasu Euroopa Liitu kuulumisest


































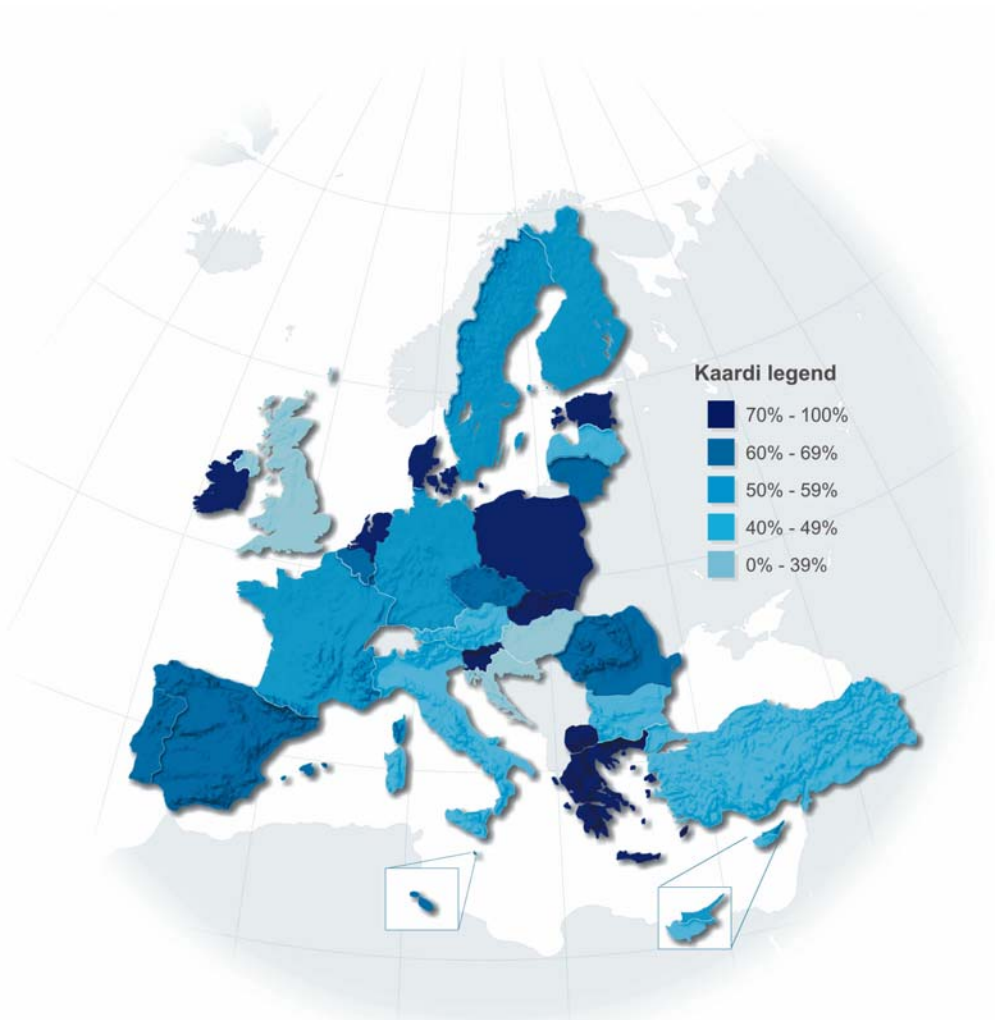
Euroopa Liidus tervikuna on kasu nägemine olnud stabiilselt madalam kui Eestis, jäädes 56% juurde. Kasu mittenägijate osakaal on 31%.

Kõige enam näevad kasu Euroopa Liidust Eesti kõrval veel Iirimaa (79%), Slovakkia (77%), Taani (76%) ja Hollandi (76%) kodanikud. Kõige vähem näevad kasu Suurbritannia (39%), Ungari (39%) ja Itaalia kodanikud (41%).

Küsimus: QA10a. Kõike arvesse võttes, kas Teie arvates on (MEIE RIIK) Euroopa Liidu liikmeks olekust kasu saanud või mitte?

Vastused: On kasu saanud

 IE	79%
 EE	78%
 SK	77%
 DK	76%
 NL	76%
 PL	73%
 SI	71%
 EL	70%
 LT	69%
 RO	69%
 BE	68%
 LU	68%
 ES	63%
 CZ	62%
 PT	60%
 MT	60%
 DE	58%
 FI	57%
 EL27	56%
 SE	53%
 FR	51%
 LV	48%
 AT	47%
 CY*	43%
 BG	43%
 IT	41%
 UK	39%
 HU	39%
* CY(toc) = 58%	
 MK	74%
 TR	48%
 HR	33%



2.2 Euroopa Liidu tähendus ja arusaamine selle toimimisest

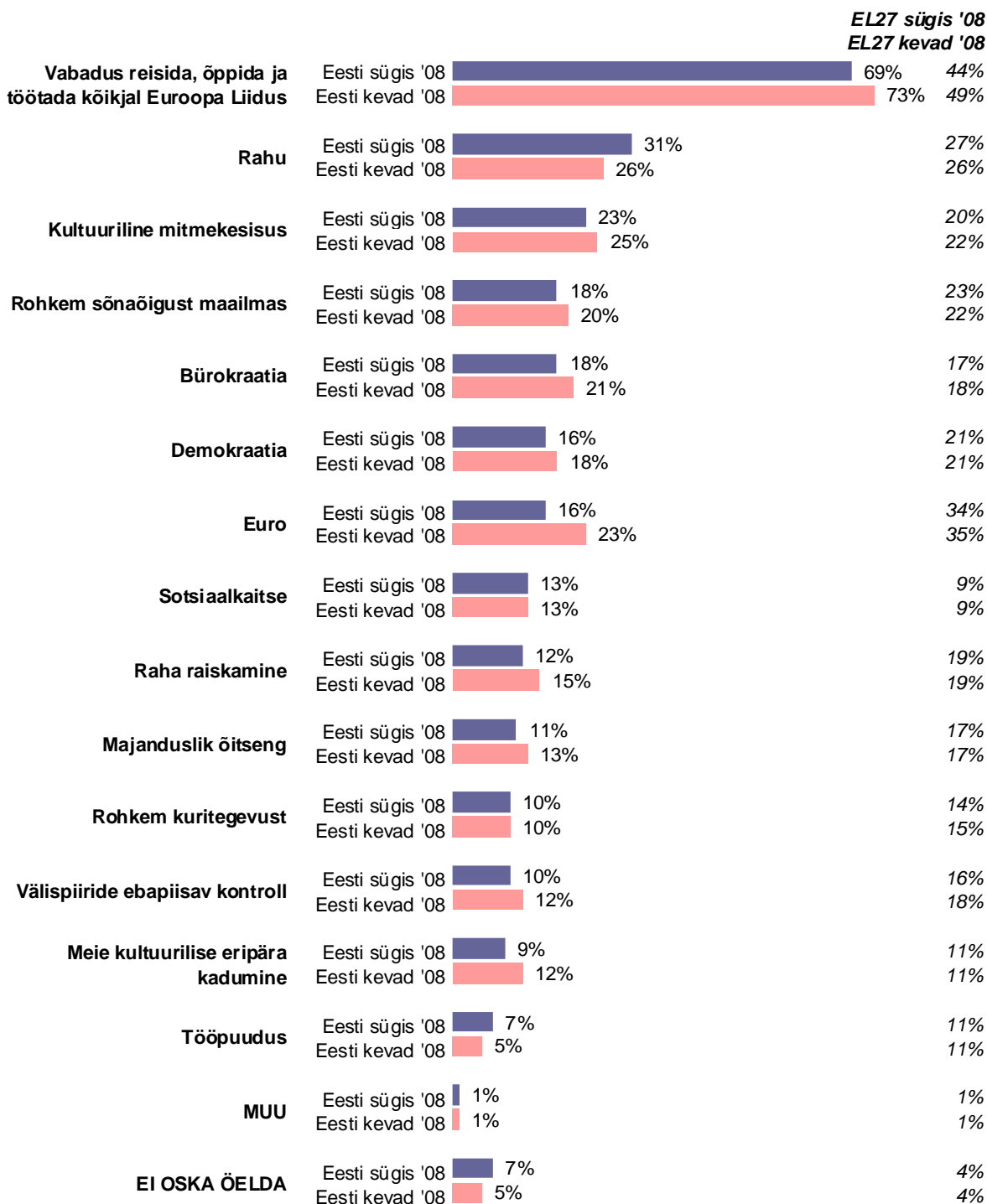
- Euroopa Liit tähendab Eesti kodanikele endiselt kõige enam vabadust reisida, õppida ja - töötada kõikjal Euroopa Liidus

Kodanike käest küsiti, mida Euroopa Liit neile isiklikult tähendab.

Eesti kodanikud seostasid Euroopa Liitu ülekaalukalt just vabadusega reisida, töötada ja õppida kõikjal Euroopas – nii arvajaid oli 69%. Teisele kohale asetasis kodanikud rahu, mida mainis Euroopa Liidu tähendusena 31% kodanikest. Rahu mainimine Euroopa Liidu tähendusena on võrreldes kevadise uuringuga veidi kasvanud (+5%). Kolmandale kohale asetasis kodanikud kultuurilise mitmekesisuse, mida mainis 23% vastajatest.

Euroopas tervikuna nähti samuti kõige olulisema tähendusena vabadust reisida, õppida ja töötada kõikjal Euroopas – 44%. Teisele kohale positsioneerus aga ühisraha euro, mida pidas oluliseks tähenduseks 34% kodanikest. Kui Eesti kodanikest tõi kevadises uuringus eurot kui olulist tähendust välja 23%, siis sügisises uuringus nimetas ühisraha oluliseks Euroopa Liidu tähenduseks vaid 16% kodanikest.

QA14 Mida tähendab Euroopa Liit isiklikult Teie jaoks?



- Eesti kodanikud tunnetavad, et nende isiklikul arvamusel ja häälel pole Euroopa Liidus ega - ka Eestis olulist mõju

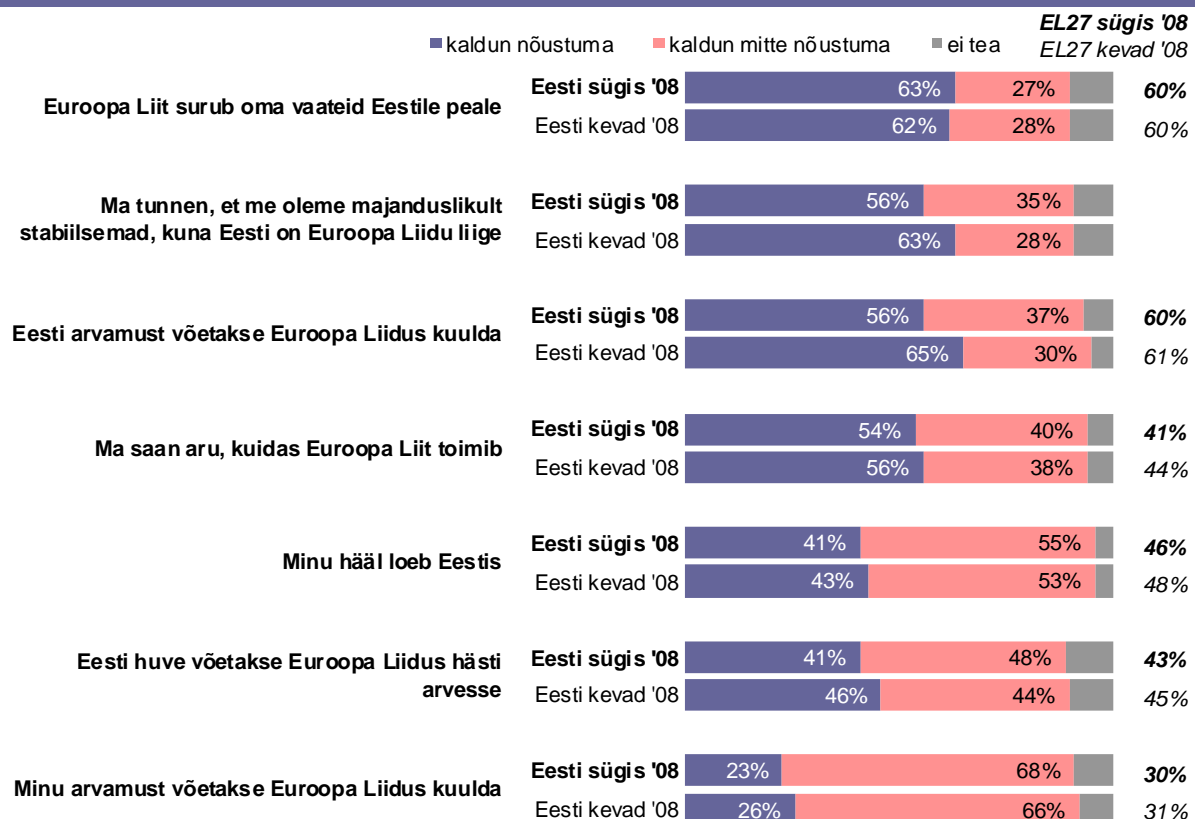
Eesti kodanikest vaid 23% nõustub väitega, et nende arvamust võetakse Euroopa Liidus kuulda ja 68% ei nõustu selle väitega. Samuti suhtutakse üsna skeptiliselt väitesse, et minu hääl loeb Eestis, millega nõustus 41% ja ei nõustunud 55% kodanikest. Seega suurem osa inimesi tunnetavad, et nemad isiklikult ei suuda oluliselt mõjutada ei riigis ega ka Euroopa Liidus toimuvat.

Eesti arvamuse kuulda võtmist Euroopa Liidus usub mõnevõrra enam inimesi - 56%, kuid see näitaja on võrreldes kevadise uuringuga siiski 9% langenud. Eesti huvide arvesse võtmist Euroopa Liidus usub aga alla poole kodanikest – 41%. Pigem usutakse seda, et Euroopa Liit surub oma vaateid Eestile peale (63%).

Veidi üle poole Eesti kodanikest (54%) tunnistab, et saab aru, kuidas Euroopa Liit toimib. Euroopa Liidu toimimisest saavad enam aru just nooremad kodanikud, juhid ja valgekraed ning suuremate linnade elanikud.

Üle poole kodanikest (56%) nõustus ka väitega, et oleme majanduslikult stabiilsemad, kuna Eesti kuulub Euroopa Liitu. Selle väitega nõustujate hulk on võrreldes kevadega mõnevõrra langenud, mil nõustujaid oli 63%.

QA15a Palun öelge iga järgneva väite kohta, kas Te kaldute sellega nõustuma või kaldute mitte nõustuma?



2.3 Euroopa Liidu institutsioonid: teadlikkus ja usaldusväarsus


- Teadlikkus Euroopa Liidu institutsioonidest püsib stabiilsel tasemel -

Kõige tuntum Euroopa Liidu institutsioon on endiselt Euroopa Parlament, mida teab üheksa inimest kümnest. Euroopa Parlamenti kaldub usaldama 61% Eesti kodanikest.

Euroopa Komisjoni teab 86% Eesti kodanikest ja usaldab 58%.

Euroopa Liidu Nõukogust on kuulnud 79% kodanikest ja seda institutsiooni usaldab 57%.

Euroopa Parlamendi, Euroopa Komisjoni ja Euroopa Liidu Nõukogu puhul on teadlikkus ja usaldusväarsus võrreldes eelnevate uuringutega püsinud stabiilsel tasemel.



Kodanike teadlikkus on tõusnud aga Euroopa Keskpanka puhul, mille kohta oli kevadel midagi kuulnud 68% kodanikest, kuid 2008. aasta sügisel juba 76%. Samuti leitakse varasemast enam, et Euroopa Keskpank mängib olulist rolli Euroopa Liidu elus – olulist rolli omistab sellele 84% Eesti kodanikest, mida on 9% enam kui kevadises uuringus. Keskpanka usaldusväärsus püsib aga stabiilsel tasemel.

2.4 Hinnang Euroopa Liidu arengu suunale ja kiirusele

- Endiselt arvab üle poole Eesti kodanikest, et Euroopa Liidus liiguvad asjad õiges suunas –

Euroopa arengusuuna õigsuses on veendunud 53% Eesti kodanikest, see näitaja on võrreldes kevadega mõnevõrra (-7%) langenud. Suunda peavad õigeks eelkõige nooremad 15-39-aastased mehed.

QA11a Kas Te ütleksite, et praegusel ajal liiguvad asjad Euroopa Liidus ...

	Õiges suunas	Vales suunas	Ei õiges ega vales suunas	Ei tea
Eesti	53	14	19	14
EL-27	35	34	19	12

Euroopas tervikuna nii suurt optimismi näha pole – vaid 35% Euroopa kodanikest on veendunud, et asjad Euroopa Liidus liiguvad õiges suunas ja 34%, et vales. Optimistide arv on võrreldes kevadega ka Euroopas langenud 7%.

Euroopa Liidu arengusuuna õigsuses on Eesti kõrval veel kõige enam veendunud Rumeenia (57%), Bulgaaria (55%), Poola (53%) ja Sloveenia (53%) kodanikud. Suunda peavad kõige rohkem vales Soome (54%), Prantsusmaa (51%) ja Suurbritannia (47%) kodanikud.

- Kodanikud sooviksid näha, et Euroopat ehitatakse kiiremini -

Lisaks palusime respondentidel hinnata seitsme-pallisel skaalal, milliseks nad hindavad Euroopa ehitamise kiirust ja milline võiks Euroopa ehitamise kiirus nende arvates olla.

Eesti kodanikud jaotusid oma arvamuste alusel üsna võrdselt kolme rühma. Mõnevõrra oli aga siiski rohkem neid, kes arvasid, et Euroopa ehitamise kiirus on liiga aeglane (39%). Optimaalseks peab Euroopa ehitamise kiirust 29% ja liiga kiireks 26% kodanikest.

Euroopas tervikuna on arvamused sarnased Eesti kodanike omadele.

QA19a Milline on Teie arvates praegune Euroopa ehitamise kiirus?

	Liiga aeglane (1-3)	Optimaalne (4)	Liiga kiire (5-7)	Ei oska öelda
Eesti	39	29	26	6
EL-27	35	26	29	10

Eestlased sooviksid pigem näha kiiret Euroopa ehitamist – sellise hinnangu andis 51% vastajatest. Iga neljas kodanik oli selle poolt, et Euroopat tuleks ehitada optimaalse kiirusega ja aeglast arengut pooldas vaid 15% kodanikest.

Ka Euroopa ehitamise soovitava kiiruse poolest on Eesti kodanike hinnangud ligilähedased Euroopa keskmisele.

QA19b Millist Euroopa ehitamise kiirust Te sooviksite?

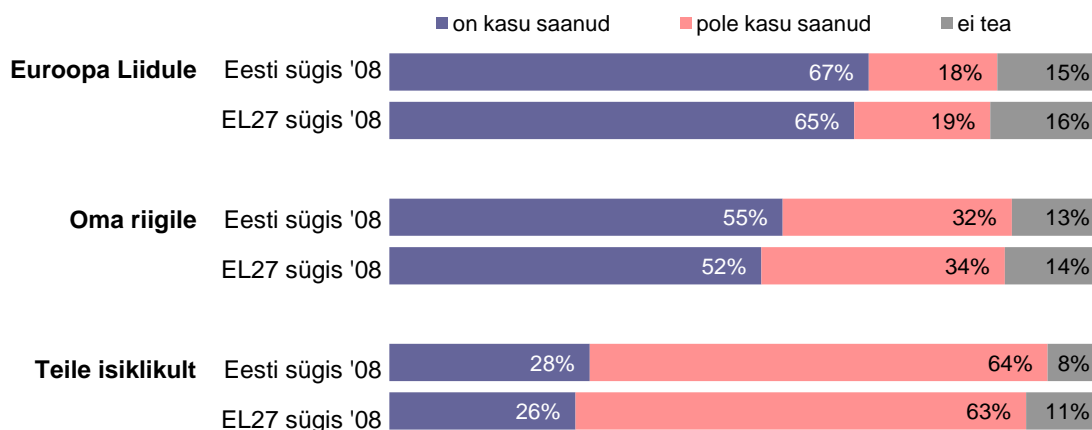
	Aeglane (1-3)	Optimaalne (4)	Kiire (5-7)	Ei oska öelda
Eesti	15	24	51	8
EL-27	18	18	53	11

2.5 Üldine hinnang 1989. aastal alanud Ida- ja Lääne-Euroopa integreerumisele**- Raudse eesriide langemisest nähakse kasu eelkõige Euroopa Liidule -**

Küsisime seekordses uuringus kodanike hinnangut sellele, kuivõrd on raudse eesriide langemine toonud kasu või kahju Eestile, Euroopa Liidule ja neile endile.

Eelkõige arvavad Eesti kodanikud, et kõige rohkem on kasu saanud raudse eesriide langemisest just Euroopa Liit – 67%. Kasu Eestile näeb 55% kodanikest ja kasu iseenesele vaid 28%. Seega raudse eesriide kasusid ei seostata mitte niivõrd isiklike kasudega, vaid eelkõige kasuga Euroopale tervikuna. Eestile ja Euroopa Liidule näevad kasu kõige enam just kõrgema haridustasemega juhtivatel kohtadel töötavad kodanikud. Samuti on kasu nägijate hulgas tunduvalt enam neid, kes peavad Euroopa Liitu kuulumist heaks ning usaldavad Euroopa Liitu.

Euroopas tervikuna on hinnangud kasu saamisele nii Euroopa Liidu, oma riigi kui ka iseenda puhul sarnased Eesti kodanike hinnangutele.

QC1. Mil määral on raudse eesriide langemine toonud kasu või kahju...?

3. Euroopa Liidu poliitika

Kolmas peatükk annab ülevaate toetusest olulistele Euroopa Liidu poliitikatele ja tegevussuundadele – laienemine, ühine raha-, välis- ning kaitse- ja julgeolekupoliitika. Vaadeldakse, millisena kodanikud sooviksid näha erinevate valdkondade jagunemist riiklike ja Euroopa Liidu otsustustasandite vahel ning milliseks hindavad nad Euroopa Liidu eelarvepoliitika prioriteete. Samuti antakse ülevaade hinnangutest Gruusia konfliktile.

3.1 Otsuste tegemise tasandid: riiklik või Euroopa Liidu tasand

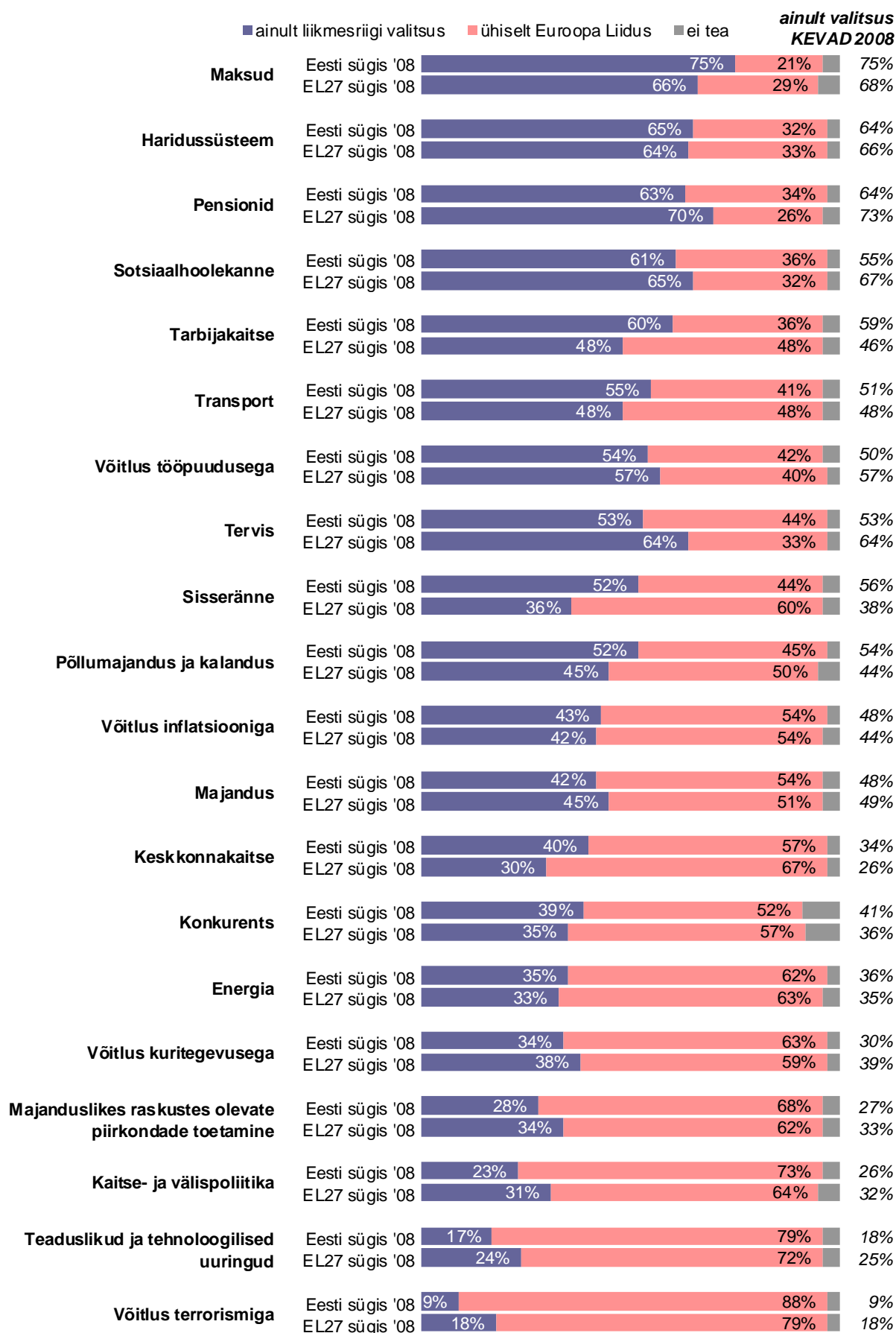
Kodanikel paluti uuringus terve rea valdkondade puhul hinnata, kas selles valdkonnas peaks otsuseid langetama ainult Eesti valitsus või tuleks otsuseid teha ühiselt Euroopa Liidus.

Vähemalt pooled nii Eesti kui ka Euroopa kodanikest jätkaksid valitsuse otsustuspädevusse sellised valdkonnad nagu maksud, haridussüsteem, pensionid, sotsiaalhoolekanne, võitlus tööpuudusega ja tervishoid.

Euroopa Liidu siseselt võiks otsuseid langetada nii eestlaste kui ka Euroopa kodanike arvates sellistes suuremaid ressursse nõudvates valdkondades nagu terrorism, teadus ja tehnoloogia, kaitse- ja välispoliitika, majanduslikes raskustes olevate piirkondade toetamine, kuritegevusega võitlemine, energia, konkurents, keskkonnakaitse, majandus ja inflatsiooniga võitlemine.

Üldiselt on Eesti kodanike hinnangud selle kohta, kas jätta otsustamine erinevates valdkondades ainult oma riigi valitsusele või tegeleda nendega ühiselt Euroopa Liidus, sarnased. Erinevusi võib välja tuua maksuküsimuste osas, mida ainult valitsuse otsustuspädevusse jätkaks 9% enam eestlasi kui Euroopas tervikuna. Samuti tähtsustavad eestlased riigi tasandile jäämist eurooplastest rohkem tarbijakaitse (60%), sissereände (52%) ja põllumajanduse ning kalanduse (52%) valdkonnas. Euroopa kodanikud tervikuna aga eelistaksid eestlastest enam jätta valitsuse otsustuspädevusse pensionite (70%) ja tervishoiuga (64%) seotud teemad.

QA25 26 Otsustusvaldkondade jagunemine oma riigi valitsuse ja Euroopa Liidu vahel

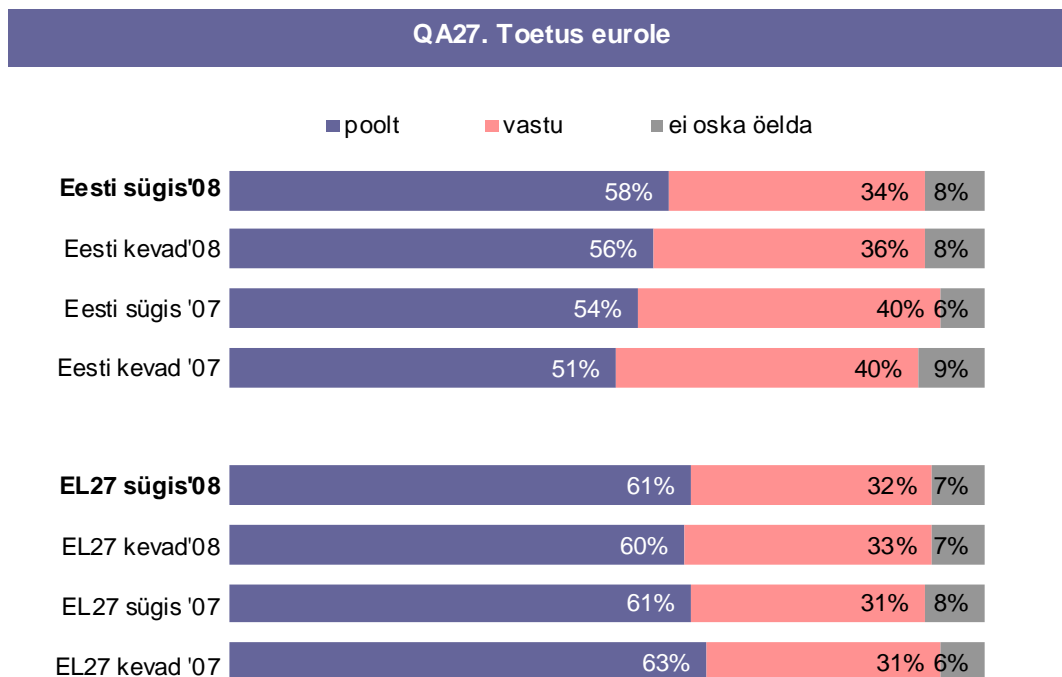


Õelge palun iga järgneva valdkonna kohta, kas teie arvates peaks seal otsuseid langetama ainult [RIIK] valitsus või tuleks otsuseid teha Euroopa Liidus ühiselt?

3.2 Toetus Euroopa Liidu ühisele rahapoliitikale

- Toetus eurole kasvab vähehaaval –

Toetus eurole on alates 2006. aasta sügisest kasvanud 49%-lt 58%-le. Eurot toetavad rohkem kõrgema haridustasemega, juhid ja valgekraed ning suuremate linnade elanikud.



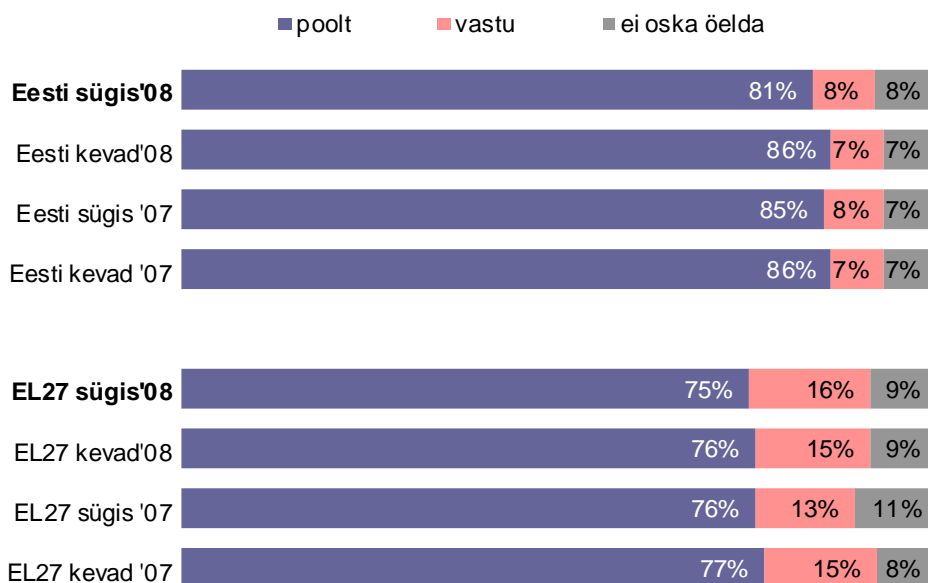
Euroopas tervikuna toetab eurot 61% kodanikest, see näitaja on stabiilselt püsinud 60% lähedal juba mitu aastat.

3.3 Toetus Euroopa Liidu ühisele kaitse- ja julgeolekupoliitikale

Euroopa ühist kaitse- ja julgeolekupoliitikat toetab 81% Eesti kodanikest ning vastu on sellele vaid 8% kodanikest.

Ka Euroopas tervikuna toetab ühist kaitse- ja julgeolekupoliitikat stabiilselt kolm neljast kodanikust.

QA27. Toetus Euroopa Liidu ühisele kaitse- ja julgeolekupoliitikale



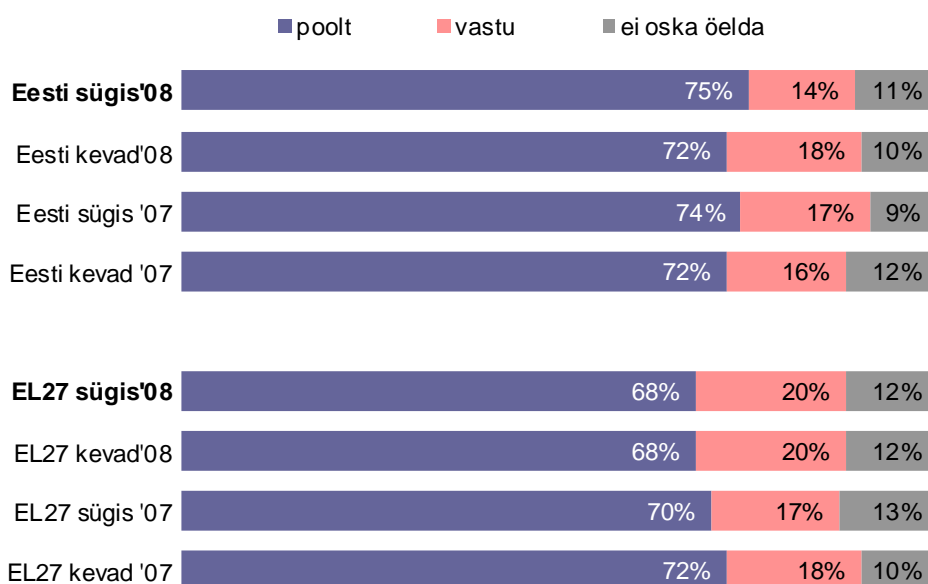
3.4 Euroopa Liidu välispoliitika

3.4.1 Toetus ühisele välispoliitikale

Toetus Euroopa Liidu ühisele välispoliitikale on 75%. Vastu on antud poliitikale 14% eestlastest. Toetus on suurem keskealiste ja kõrgema haridustasemega kodanike hulgas.

Euroopas tervikuna on toetus ühisele välispoliitikale 7% madalam, jäädes 68% juurde. Vastu on sellele poliitikale iga viies kodanik.

QA27. Toetus Euroopa Liidu ühisele välispoliitikale



3.4.2 Hinnangud Gruusia konfliktile

Eesti kodanikelt uuriti, kas nad on kuulnud relvastatud konfliktist, mis puhkes Venemaa ning Gruusia vahel, kas nad on teadlikud konflikti tagamaadest ning millisele institutsioonile omistavad nad kõige suuremat rolli konflikti lõpule viimisel. Küsiti ka selle kohta, kuivõrd võis antud konflikt avaldada mõju Euroopa Liidu energiavarustusele.

Gruusias aset leidnud konfliktist on kuulnud 97% Eesti kodanikest, neist 46% on kursis ka konflikti tagamaadega.

Euroopas tervikuna ollakse Gruusia ja Venemaa vahel puhkenud konfliktist teadlikud veidi vähem – kuulnud on sellest 82% kodanikest ja konflikti põhjustega on kursis 36% kodanikest.

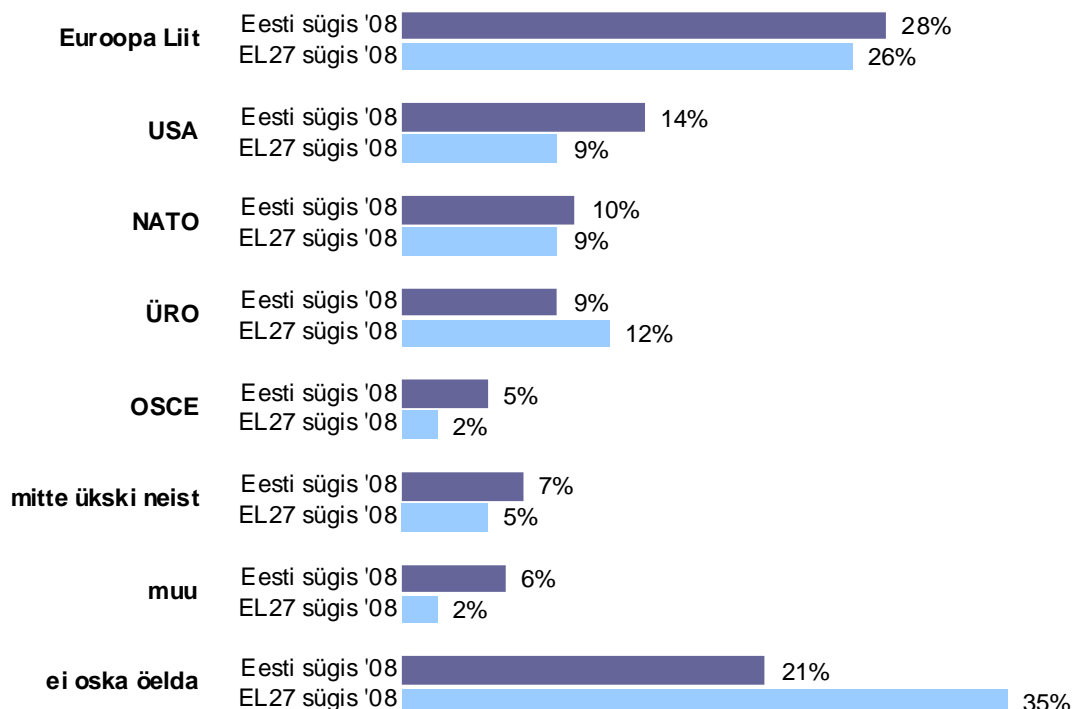
QE1 Käesoleva aasta augustis puhkes relvakonflikt Venemaa ja Gruusia vahel. Kas olete sellest midagi kuulnud?

	Jah, ning tean täpselt, milles oli asi	Jah, kuid ei tea täpselt, milles oli asi	Ei	Ei oska öelda
Eesti	46	51	2	1
EL-27	36	46	15	3

Konflikti lõpule viimisel nähakse kõige suuremat rolli olevat just Euroopa Liidul (28%) ning järgnevate institutsioonide rolli nähakse juba märksa väiksemana – USA 14%, NATO 10%.

Nagu ka Eestis, nii ka Euroopas omistatakse suurimat rolli konflikti lõppemisel just Euroopa Liidule (26%). Lisaks nähakse erinevalt Eestist, et oma osa konflikti lõppemisel oli ka ÜRO-I (12%). USA rolli märkis 9% Euroopa kodanikest.

QE2 Milline alljärgnevaist mängis Teie arvates kõige suuremat rolli konflikti lõpetamisel?



Eesti kodanikest 60% leiab, et Gruusia ja Venemaa vahel aset leidnud relvastatud konflikt võis mõju avaldada Euroopa energiaga varustamisele. Neist 14% arvab, et mõju energiavarustusele on märkimisväärne.

Euroopas tervikuna ollakse samuti seisukohal, et konflikt võis mõju avaldada Euroopa energiavarustusele (60%), 19% kodanikest on veendunud, et see mõju on suur.

QE3 Kas Teie arvates võib see konflikt avaldada negatiivset mõju Euroopa Liidu energiavarustuse turvalisusele?

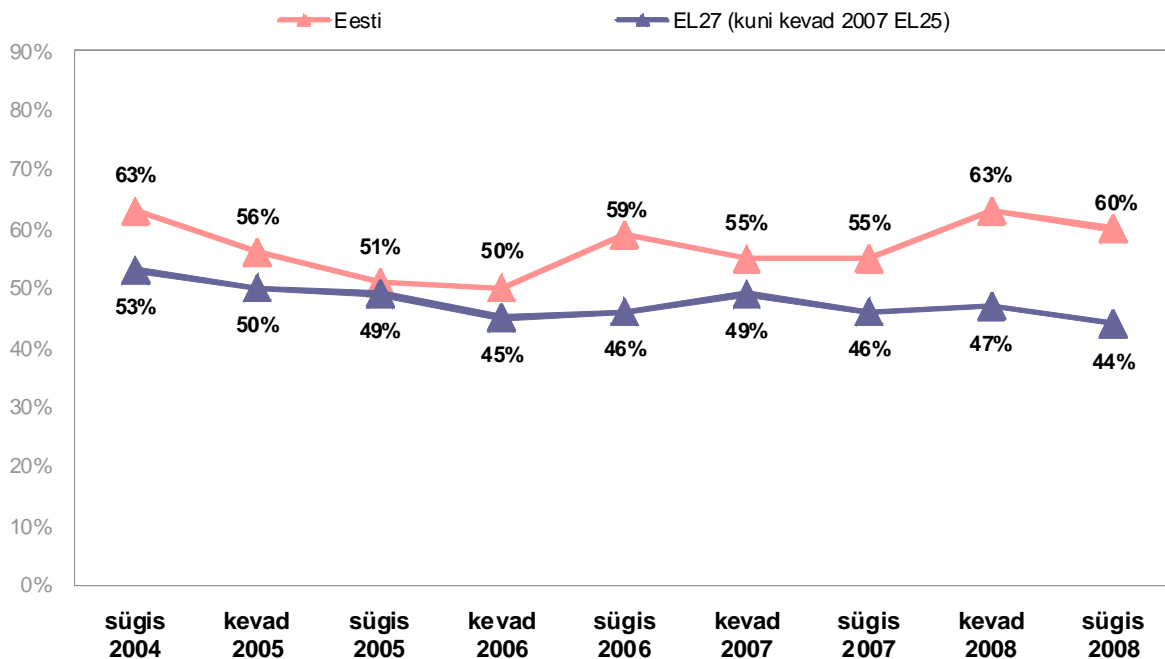
	Jah, väga	Jah, teatud ulatuses	Ei, mitte eriti	Ei, kindlasti mitte	Ei oska öelda
Eesti	14	46	19	8	13
EL-27	19	41	16	5	19

3.4.3 Toetus Euroopa Liidu laienemisele

Euroopa Liidu laienemist toetab 60% Eesti kodanikest ja selle vastu on 26%.

Euroopa Liidus tervikuna on toetus Euroopa Liidu laienemisele tunduvalt madalam kui Eestis, jäädes 44% juurde. Euroopa Liidu laienemise vastu on 43% Euroopa kodanikest.

QA27. Toetus Euroopa Liidu laienemisele 2004-2008



3.4.4 Hinnang laienemise mõjule

Kodanikelt küsiti nende arvamust selle kohta, milliseks nad hindavad 2004. aastal alanud Euroopa Liidu laienemise mõjusid 15 liikmesriigilt 27 liikmesriigile.

Eesti kodanikud suhtuvad laienemisesse üsna positiivselt ning arvavad seetõttu ka mõnevõrra enam kui Euroopa kodanikud tervikuna, et laienemine on pigem tugevdanud Euroopa Liitu (53%). Euroopas tervikuna on nende osakaal, kes usuvad, et laienemine on avaldanud tugevdavat mõju, 48%.

Laienemise mõju peab Euroopa Liitu nõrgendavaks 33% Eesti kodanikest ning 36% Euroopa kodanikest tervikuna.

QC2. Alates 2004. aastast on Euroopa Liit laienenud 15 liikmesriigilt 27-le. Kuidas hindaksite üldiselt Euroopa Liidu laienemist?

	Tugevdanud EL-i	Nõrgendanud EL-i	Ei oska öelda
Eesti	53	33	14
EL-27	48	36	16

3.5 Hinnangud Euroopa Liidu eelarvepoliitika prioriteetidele

- Eesti kodanikud pole Euroopa Liidu eelarve teemadega kuigi hästi kursis -

Kodanikelt uuriti, kuivõrd on nad kursis Euroopa Liidu eelarve ning selle kulutamise valdkondadega ning paluti anda hinnang, millistele valdkondadele peaks Euroopa Liit oma eelarvet nende arvates kulutama.

60% Eesti kodanikest väitis, et on Euroopa Liidu eelarvest kuulnud, kuid neist vaid 2% on teemaga hästi kursis. Koguni 36% kodanikest polnud aga Euroopa Liidu eelarvest midagi kuulnud.

Euroopa Liidus tervikuna on Euroopa Liidu eelarvest teadlikud sarnaselt Eestile 61% kodanikest, kuid teemaga on kursis mõnevõrra rohkem inimesi – 10%.

QG1. Euroopa Liidu eelarve jaotub liikmesriigiti, aga ka väljaspool liikmesriike väga erinevatele tegevustele ning investeringutele. Kui mõtlete Euroopa Liidu eelarvele üleüldse, kas ütleksite, et ...?

	On kuulnud ja teemaga hästi kursis	On kuulnud, kuid pole teemaga hästi kursis	Pole kunagi kuulnud	Ei oska öelda
Eesti	2	58	36	4
EL-27	10	51	33	6

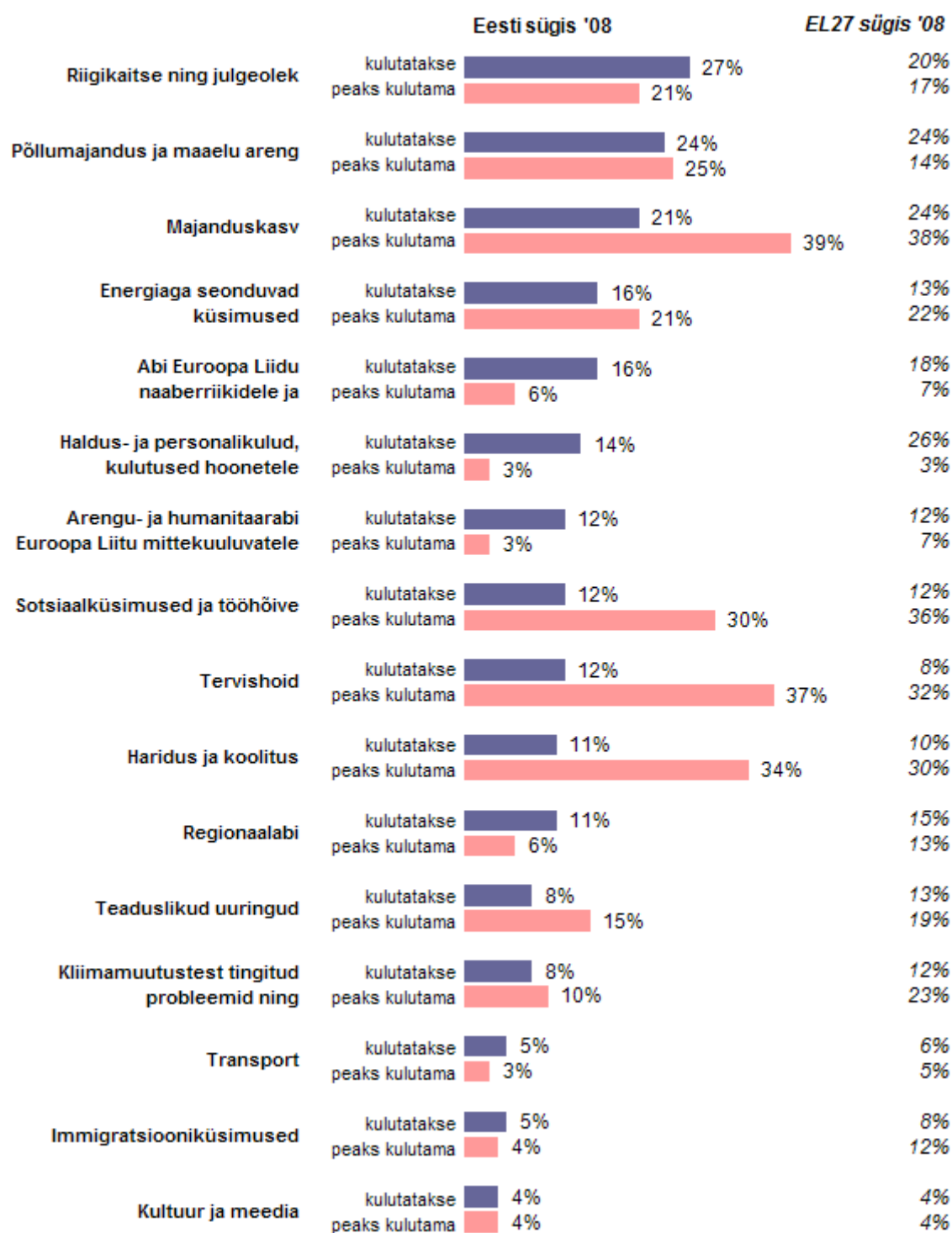
Hoolimata sellest, et eelarve teemadega ei olda Eestis väga kursis, avaldasid kodanikud siiski arvamust selle kohta, millele nad arvavad, et Euroopa Liit kõige rohkem oma eelarvet kulutab. Kõige enam mainiti riigikaitset ning julgeolekut (27%), põllumajandust ja maaelu arengut (24%) ning majanduskasvu (21%). Kõige vähem kulutusi nähakse transpordi (5%), immigratsiooniküsimuste (5%) ja kultuuri ning meedia (4%) vallas.

Euroopas tervikuna on kodanike arvamus eelarve kulutamise peamistest valdkondadest Eesti kodanike arvamusele sarnane, kuid kõige suuremaid kulutusi näevad nad haldus- ja personalikulude valdkonnas (26%). Järgmisena toodi välja juba sarnaselt Eestile põllumajanduse ja maaelu arengut (24%) ning majanduskasvu (24%). Riigikaitsele ja julgeolekule näeb kulutamist 20% Euroopa kodanikest. Kõige vähem kulutusi nähakse sarnaselt Eestile transpordi (6%) ning kultuuri ja meedia (4%) vallas.

Eesti kodanike jaoks kõige prioriteetsemad valdkonnad, millele tuleks Euroopa Liidu eelarvet kulutada, on eelkõige majanduskasv (39%), tervishoid (37%) ja haridus/koolitus (34%). Nendes nimetatud valdkondades esineb suur erinevus soovitatavate ja tegelike kulutuste nägemise vahel.

Euroopa kodanikud tervikuna lisavad eespool nimetatutele prioriteetse valdkonnana juurde veel sotsiaalküsimused ja tööhõive (36%).

QG2T QG3T Millisele järgnevale valdkonnale kulutatakse/ peaks kulutama Teie arvates suurema osa Euroopa Liidu eelarvest?



Kokkuvõte

Sügisel 2008 püsib rahulolu eluga tervikuna Eesti kodanike hulgas endiselt tugevalt positiivne ja kõrgem kui teistes Baltimaades. Isikliku elu lähituleviku suhtes ollakse endiselt üsna rahulikud, kuid riigi tasandil nähakse mõningasi raskusi majanduses ja tööhõives. Riigi majanduse lähitulevikku hindavad eestlased aga siiski mõnevõrra paremaks, kui teised Balti riigid ja naaberriik Soome. Eesti läheneb oma rahulolu ja lähituleviku nägemise osas Euroopa keskmistele näitajatele.

Eesti kodanikele on omane kriitilisus enda riigi arengutaseme võrdlemisel Euroopa keskmisega, seetõttu hinnatakse endiselt Eesti riigi olukorda kõikides valdkondades (majandus, tööhõive, energia hinnad ja elukvaliteet) kehvemaks kui Euroopas keskmiselt.

Erinevatest probleemidest valmistab Eesti kodanikele eelkõige muret riigi majanduslik olukord ning oluliselt on kasvanud nende osakaal, kes tunnevad muret tööhõive olukorra pärast. Hoolimata mõningatest probleemsetest valdkondadest, ei ole kodanikud muutnud oma meelt selle suhtes, et Eestis liiguvad asjad õiges suunas.

Eesti kodanikke iseloomustab suurem usaldus erinevate riiklike ja rahvusvaheliste institutsioonide suhtes kui Euroopas keskmiselt – näiteks eestlaste usaldus oma riigi valitsusele on tunduvalt kõrgem kui teistes Baltimaades ja sarnaneb pigem Skandinaaviamaade kodanike usaldusega.

Eesti inimesed pole muutnud oma suhtumist ka Euroopa Liitu – liikmesriigiks olemist hindas positiivseks või neutraalseks üheksa inimest kümnest ning Euroopa Liidust nähakse stabiilsel tasemel kasu. Nii nagu Eesti nii ollakse ka Euroopa Liidu arengusuuna puhul positiivsed. Euroopas tervikuna on hinnang arengusuunale märksa skeptilisem. Eestlased on positiivsemad ka Euroopa Liidu laienemise suhtes ning suhtuvad sellesse kui institutsiooni tugevdavasse arengusse. Euroopa Liidu tähendusena näevad eestlased eelkõige vabadust reisida, töötada ja õppida kõikjal Euroopa Liidus ning kolmandikule inimestest tähendab see ka rahu. Tunduvalt vähem kui Euroopas keskmiselt nähakse olulise tähendusena ühisraha eurot, kuid üldine toetus ühisrahale eurole on Eestis sellegipoolest näidanud tõusvat trendi ja läheneb järjest enam Euroopa keskmistele toetusnäitajatele.

Eesti kodanikud kõhklevad mõnevõrra selles, kas nende isiklikku arvamust Euroopa Liidus ikka kuulda võetakse, kuid Eesti arvamuse kuulda võtmist usub üle poole kodanikest. Kaks inimest kolmest nendib siiski, et Euroopa Liit surub oma vaateid Eestile peale. 54% kodanikest arvab end aru saavat, kuidas Euroopa Liit toimib, seega ligikaudu pooltele tundub Euroopa Liit veel arusaamatu.

Otsuse tegemise tasandite puhul ollakse Euroopas ja Eestis üsna üksmeelsed – ainult valitsuse otsustuspädevusse soovitakse jätta maksud, haridussüsteem, pensionid, sotsiaalhoolekanne, võitlus tööpuudusega ja tervishoid. Eestlased sooviksid lisaks neile valitsuse otsustusse jätta ka tarbijakaitse, põllumajanduse ja transpordiga seonduva. Ülejäänud valdkondade puhul, mis nõuavad mõnevõrra rohkem ressursse ja rahvusvaheliselt koordineeritud tegevust (võitlus terrorismiga, teaduslikud ja tehnoloogilised uuringud, kaitse- ja välispoliitika jms), jätaksid nii Euroopa kodanikud tervikuna kui ka eestlased Euroopa Liidu ühise otsustamise alla.

Euroopa Liidu eelarve kohta ollakse Eestis küll kuulnud, kuid teemaga hästi kursis ei olla. Eestlaste arvates kulutatakse eelarvet kõige enam riigikaitsele ja julgeolekule, põllumajanduse ja maaelu arengule ning majanduskasvule. Soovitavateks kulutamise valdkondadeks on aga majanduskasv, tervishoid, haridus ja koolitus, sotsiaalküsimused ja tööhõive.

Lisa 1: EB70.1– Metoodika ülevaade

Eurobaromeetri 70.1 viis EUROOPA KOMISJONI Teabevahetuse peadirektoraadi, "teadusuuringute ja poliitilise analüüsi" talituse tellimusel 6. oktoobrist 6. novembrini 2008 läbi TNS Opinion & Social konsortsium, mis on loodud Taylor Nelson Sofres'i ja EOS Gallup Europe'i vahel.

EUROBAROMETER SPECIAL « STANDARD » on osa uuringulainest 70.1 ja hõlmab Euroopa Liidu liikmesriikide 15 aastaseid ja vanemaid kodanikke. EUROBAROMEETER 70.1 viidi läbi ka kolmes kandidaatriigis (Horvaatias, Türgis ja endises Jugoslaavia Vabariigis Makedoonias) ja Küprose Türgi kogukonnas. Uuring hõlmas nende riikide kodanikkonda ning seal alaliselt elavaid kõigi Euroopa Liidu liikmesriikide kodanikke, kellel on küsimustele vastamiseks piisav riigikeele/-keelte oskus. Uuringu valimi kujundamisel kasutati mitmeastmelist tõenäosuslikku juhuvalimit. Igas riigis pandi valimipunktide arv paika proportsionaalselt elanikkonna suurusega (kattes kogu riiki) ja elanikkonna tihedusega.

Igas riigis saadi valimipunktid süstemaatilise selektsiooni tulemusena kõigist "regionaalsetest haldusüksustest", millele eelnes valimipunktide stratifitseerimine asulate ja asulatüüpide kaupa. See tähendab, et valimipunktide moodustamisel võeti lisaks administratiivsele jaotusele regioonideks arvesse ka asula tüüpi. Seega, et kogu riigi territoorium oleks esindatud võeti aluseks regioonide jaotus EUROSTAT NUTS II tasandil (või samaväärsel tasandil) ning alaliselt riigis elava kodanikkonna jaotus järgnevates lõigetes: pealinn, muud linnad, maa-asulad. Igas valimipunktis pandi juhuvaliku teel paika algusaadress. Iga järgnev N-s aadress saadi kasutades tavalisi käigureegleid. Igas juhuvalikuga leitud leibkonnas valiti vastaja välja kasutades sünnipäevareeglit. Kõik intervjuud viidi läbi personaalintervjuudena vastajate kodudes kasutades sobivat keelt. Kõigis riikides, kus see oli võimalik, tehti intervjuud arvuti abil (CAPI - *Computer Assisted Personal Interview*).

Igas riigis võrreldi saadud küsitlustulemit ja elanikkonna jaotust. Elanikkonna jaotuse aluseks on andmed, mis on saadud EUROSTATist või riiklikest statistikaametitest. Igas riigis kaaluti saadud küsitlustulem piirmääralist ja kärjelist kaalumisprotseduuri kasutades elanikkonna jaotusele vastavaks. Valimit kaaluti soo, vanuse, regiooni ja asula suuruse lõikes. Rahvusvahelise kaalumise jaoks kasutab TNS Opinion&Social EUROSTATi või riiklike statistikaametite ametlikku elanikkonnastatistikat. Elanikkonna arvud, mida selles kaalumisjärgses protseduuris kasutati, on järgmised:

LÜHEND	RIIK	INSTITUUT	INTERVJUUDE ARV	KÜSITLUSTÖO KUUPÄEVAD	ELANIKKOND 15+	
BE	Belgia	TNS Dimarso	1.002	10/10/2008	06/11/2008	8.786.805
BG	Bulgaaria	TNS BBSS	1.006	09/10/2008	20/10/2008	6.647.375
CZ	Tšehhi Vabariik	TNS Aisa	1.026	06/10/2008	22/10/2008	8.571.710
DK	Taani	TNS Gallup DK	1.029	06/10/2008	02/11/2008	4.432.931
DE	Saksamaa	TNS Infratest	1.526	10/10/2008	02/11/2008	64.546.096
EE	Eesti	Emor	1.000	10/10/2008	03/11/2008	887.094
EL	Kreeka	TNS ICAP	1.000	10/10/2008	02/11/2008	8.691.304
ES	Hispaania	TNS Demoscopia	1.000	09/10/2008	06/11/2008	38.536.844
FR	Prantsusmaa	TNS Sofres	1.027	06/10/2008	31/10/2008	46.425.653
IE	Iirimaa	TNS MRBI	1.000	06/10/2008	31/10/2008	3.375.399
IT	Itaalia	TNS Infratest	1.061	08/10/2008	24/11/2008	48.892.559
CY	Küprose Vabariik	Synovate	503	08/10/2008	02/11/2008	638.900
CY(tcc)	Türgi Küprose kogukond	KADEM	500	07/10/2008	27/10/2008	143.226
LV	Läti	TNS Latvia	1.002	10/10/2008	04/11/2008	1.444.884
LT	Leedu	TNS Gallup Lithuania	1.011	09/10/2008	28/10/2008	2.846.756
LU	Luksemburg	TNS ILReS	500	06/10/2008	03/11/2008	388.914
HU	Ungari	TNS Hungary	1.002	10/10/2008	02/11/2008	8.320.614
MT	Malta	MISCO	500	09/10/2008	03/11/2008	335.476
NL	Holland	TNS NIPO	1.041	09/10/2008	05/11/2008	13.017.690
AT	Austria	Osterreichisches Gallup-Institut	1.003	06/10/2008	28/10/2008	7.004.205
PL	Poola	TNS OBOP	1.000	11/10/2008	31/10/2008	32.155.805
PT	Portugal	TNS EUROTESTE	1.000	11/10/2008	03/11/2008	8.080.915
RO	Rumeenia	TNS CSOP	1.053	07/10/2008	03/11/2008	18.246.731
SI	Sloveenia	RM PLUS	1.006	07/10/2008	04/11/2008	1.729.298
SK	Slovakkia	TNS AISA SK	1.006	09/10/2008	26/10/2008	4.316.438
FI	Soome	TNS Gallup Oy	1.004	15/10/2008	06/11/2008	4.353.495
SE	Rootsi	TNS GALLUP	1.002	13/10/2008	03/11/2008	7.562.263
UK	Ühendkuningriik	TNS UK	1.308	07/10/2008	02/11/2008	50.519.877
HR	Horvaatia	Puls	1.000	08/10/2008	29/10/2008	3.734.300
TR	Türgi	TNS PIAR	1.003	08/10/2008	05/11/2008	47.583.830
MK	Endine Jugoslaavia Vabariik Makedoonia	TNS Brima	1.009	07/10/2008	16/10/2008	1.648.012
KOKKU			30.130	06/10/2008	06/11/2008	453.865.399

Tulemuste lugemisel tuleb meeles pidada, et need on hinnangud, mille täpsus (eeldusel, et muud kriteeriumid jäävad samaks) sõltub valimi suurusest ja protsentuaalsest jaotumisest. Kui valimi suurus on ligikaudu 1000 intervjuud, siis tulemuste tegelik protsentuaalne jaotus jääb järgnevalt toodud usalduspiiride vahemikku:

Protsentuaalne jaotus	10% / 90%	20% / 80%	30% / 70%	40% / 60%	50%
Usalduspiirid	± 1.9%	± 2.5%	± 2.7%	± 3.0%	± 3.1%

Euroopa Liidu koondaruande puhul on tulemuste ümardamiseks kasutatud teistsugust meetodit, mistõttu tulemused võivad protsendi võrra käesolevas aruandes esitatutest erineda.

Lisa 2: Küsimustik

A	Teie uuringu number (101-105) EB69.2 A
B	Riigi kood (106-107) EB69.2 B
C	Meie uuringu number (108-110) EB69.2 C
D	Intervjuu number (111-116) EB69.2 D
E	Poolita valim (117)
	A 1
	B 2
	EB69.2 E
	KÜSIGE VARIANTI 28 AINULT TÜRGIS
	KÜSIGE VARIANTI 29 AINULT HORVAATIAS
	KÜSIGE VARIANTI 30 AINULT TÜRGI KÜPROSE KOGUKONNAS
	KÜSIGE VARIANT 31 AINULT ENDISES JUGOSLAAVIA VABARIIGIS MAKEDOONIAS
Q1	Teie kodakondsus? Palun öelge, millise riigi/riikide kohta see käib?
	(MITU VÕIMALIKKU VASTUST)
	(158-190)
	Belgia 1,
	Taani 2,
	Saksamaa 3,
	Kreeka 4,
	Hispaania 5,
	Prantsusmaa 6,
	Iirimaa 7,
	Itaalia 8,
	Luksemburg 9,
	Holland 10,
	Portugal 11,
	Ühendkuningriik (Suurbritannia, Põhja-Iirimaa) 12,
	Austria 13,
	Rootsi 14,
	Soome 15,
	Lõuna-Küpros 16,
	Tšehhi Vabariik 17,
	Eesti 18,
	Ungari 19,
	Läti 20,
	Leedu 21,
	Malta 22,
	Poola 23,
	Slovakkia 24,
	Sloveenia 25,
	Bulgaaria 26,
	Rumeenia 27,
	Muu riik 32,
	EI OSKA ÖELDA 33,

EB69.2 Q1

KUI 'MUU RIIK' VÕI 'EÕÕ' LÕPETAGE INTERVJU

QA VASTAVAD KÕIK

QA1 Kui Te saate kokku oma sõpradega, siis kas Te arutate poliitikaküsimusi ... ?

(211)

Sageli	1
Vahetevahel	2
Mitte kunagi	3
EI OSKA ÕELDA	4

EB69.2 QA1

QA2 Kui Te omate mõnes küsimuses kindlat seisukohta, siis kas Te püüate veenda oma sõpru, sugulasi või kaastöötajaid enda seisukohti toetama? Kas seda juhtub ... ?

(LUGEGETTE)

(212)

Sageli	1
Aeg-ajalt	2
Harva	3
Mitte kunagi	4
EI OSKA ÕELDA	5

EB69.2 QA2

QA3 Kuivõrd rahul Te üldiselt oma eluga tervikuna olete? Kas Te olete ... ?

(LUGEGETTE)

(213)

Väga rahul	1
Küllaltki rahul	2
Mitte eriti rahul	3
Üldse mitte rahul	4
EI OSKA ÕELDA	5

EB69.2 QA3

ÄRGE KÜSIGE QA4a CY (TCC) - CY (tcc) JÄTKAKE QA4b

QA4a Kuidas Te hindaksite praegust olukorda järgmistes valdkondades?

(ESITAGE KAART SKAALAGA - AINULT ÜKS VASTUS REA KOHTA)

(LUGEGETTE) Väga hea Üsna hea Üsna halb Väga halb EI OSKA

		Väga hea	Üsna hea	Üsna halb	Väga halb	EI OSKA
(214)	1 Eesti majanduslik olukord	1	2	3	4	5
(215)	2 Euroopa majanduse olukord	1	2	3	4	5
(216)	3 Maailma majanduslik olukord	1	2	3	4	5
(217)	4 Teie isiklik töökoht	1	2	3	4	5
(218)	5 Tere leibkonna majanduslik	1	2	3	4	5
(219)	6 Tööhõive olukord Eestis	1	2	3	4	5
(220)	7 Keskkonna olukord Eestis	1	2	3	4	5

EB68.1 QA4 TREND MODIFIED

KÜSIGE QA4b AINULT CY(tcc) – TEISTEGA JÄTKAKE QA5a

QA4b

(221)							
(222)							
(223)							
(224)							
(225)							
(226)							
(227)							

NEW

ÄRGE KÜSIGE QA5a CY(tcc) – CY(tcc) JÄTKAKE QA5b

QA5a Kuidas Te hindaksite praegust olukorda järgmistes valdkondades?

(ESITAGE KAART SKAALAGA - 1 VASTUS VÄITE KOHTA)

	(LUGEGE ETTE)	Väga hea	Üsna hea	Üsna halb	Väga halb	EI OSKA
(228)	1 Piirkond, kus Te elate	1	2	3	4	5
(229)	2 Tervishoid Eestis	1	2	3	4	5
(230)	3 Pensionid Eestis	1	2	3	4	5
(231)	4 Töötute soodustused Eestis	1	2	3	4	5
(232)	5 Elukallidus Eestis	1	2	3	4	5
(233)	6 Eestis valitsevad suhted	1	2	3	4	5
(234)	7 Võitlus ebavõrdsuse ja vaesuse	1	2	3	4	5
(235)	8 Energiaallikate kättesaadavus	1	2	3	4	5
(236)	9 Eluaseme kättesaadavus Eestis	1	2	3	4	5
(237)	10 Kuidas toimivad Eestis avalikud	1	2	3	4	5

NEW

KÜSIGE QA5b AINULT CY(tcc) – TEISTEGA JÄTKAKE QA6a

QA5b

(238)							
(239)							
(240)							
(241)							
(242)							
(243)							
(244)							
(245)							
(246)							
(247)							

NEW

ÄRGE KÜSIGE QA6a CY(tcc) - CY (tcc) JÄTKAKE QA6b

QA6a Millised on Teie lootused seoses eelseisva 12 kuuga? Kas järgneva 12 kuu jooksul läheb olukord paremaks, halvemaks või jääb samaks, mis puudutab ... ?

(LUGEGE ETTE) Paremaks Halvemaks Jääb EI OSKA

(248)	1	Teie elu tervikuna	1	2	3	4
(249)	2	Eesti majanduslikku olukorda	1	2	3	4
(250)	3	Teie leibkonna majanduslikku olukorda	1	2	3	4
(251)	4	Tööhõive olukorda Eestis	1	2	3	4
(252)	5	Teie enda tööalast olukorda	1	2	3	4
(253)	6	Euroopa Liidu majanduslikku olukorda	1	2	3	4
(254)	7	Maailma majanduse olukord	1	2	3	4
(255)	8	Keskkonna olukord Eestis	1	2	3	4

EB69.2 QA4a TREND MODIFIED

KÜSIGE QA6b AINULT CY(tcc) - TEISTEGA JÄTKAKE Q7a

QA6b

(256)						
(257)						
(258)						
(259)						
(260)						
(261)						
(262)						
(263)						

EB69.2 QA4b

ÄRGE KÜSIGE QA7a CY(tcc) - CY (tcc) JÄTKAKE QA7b

QA7a Kas Te ütleksite, et olukord järgnevates valdkondades on Eestis parem või halvem kui Euroopa riikides keskmiselt?

(ESITAGE KAART SKAALAGA - 1 VASTUS VÄITE KOHTA)

(LUGEGE ETTE - ROTEERIDA) Palju parem Mõnevõrra Mõnevõrra Kindlasti EI OSKA

(264)	1	Eesti majanduse olukord	1	2	3	4	5
(265)	2	Tööhõive olukord Eestis	1	2	3	4	5
(266)	3	Elukallidus Eestis	1	2	3	4	5
(267)	4	Energia hinnad Eestis	1	2	3	4	5
(268)	5	Elukvaliteet Eestis	1	2	3	4	5
(269)	6	Keskkonna olukord Eestis	1	2	3	4	5

EB69.2 QA5a (ITEMS 1-5) - EB67.2 QA7C (ITEM 6) - TREND MODIFIED

KÜSIGE QA7b AINULT CY(tcc) - TEISTEGA JÄTKAKE QA8a

QA7b

(270)							
(271)							
(272)							
(273)							
(274)							
(275)							

EB69.2 QA5a (ITEMS 1-5) - EB67.2 QA7C (ITEM 6) - TREND MODIFIED

ÄRGE KÜSIGE QA8a JA QA8b CY(tcc) - CY(tcc) PUHUL JÄTKAKE QA8c

QA8a Millised on Teie arvates kaks kõige olulisemat küsimust, millega Eesti hetkel silmitsi seisab?

(ESITAGE KAART - LUGEGE ETTE - KUNI 2 VASTUST)

(276-291)

Kuritegevus	1,
Majanduslik olukord	2,
Hinnatõus/ inflatsioon	3,
Maksud	4,
Tööpuudus	5,
Terrorism	6,
Kaitse- ja välispoliitika	7,
Elamumajandus	8,
Sisseränne	9,
Tervishoiusüsteem	10,
Haridussüsteem	11,
Pensionid	12,
Keskkonnakaitse	13,
Energiaga seotud teemad	14,
MUU	15,
EI OSKA ÖELDA	16,

EB69.2 QA6a

QA8b Millised on Teie jaoks isiklikult kaks kõige olulisemat küsimust, millega hetkel silmitsi seisate?

(ESITAGE KAART - LUGEGE ETTE - KUNI 2 VASTUST)

(292-307)

Kuritegevus	1,
Majanduslik olukord	2,
Hinnatõus/ inflatsioon	3,
Maksud	4,
Tööpuudus	5,
Terrorism	6,
Kaitse- ja välispoliitika	7,
Elamumajandus	8,
Sisseränne	9,
Tervishoiusüsteem	10,
Haridussüsteem	11,
Pensionid	12,
Keskkonnakaitse	13,
Energiaga seotud teemad	14,
MUU	15,
EI OSKA ÖELDA	16,

QA9a Kui rääkida üldiselt, siis kas Eesti kuulumine Euroopa Liitu on ...?

(LUGEGE ETTE)

	(340)
Hea	1
Halb	2
Ei hea ega halb	3
EI OSKA ÖELDA	4

EB69.2 QA7a

QA10 a Kõike arvesse võttes, kas Teie arvates on Eesti Euroopa Liidu liikmeks olekust kasu saanud või mitte?

	(341)
On kasu saanud	1
Ei ole kasu saanud	2
EI OSKA ÖELDA	3

EB69.2 QA8a

KÜSIGE QA9b ja QA10b AINULT FM, TR ja HR - EL27 JÄTKAKE QA11a

QA9b

EB69.2 QA7b

QA10 b

EB69.2 QA8b

KÜSIGE QA9c ja QA10c AINULT CY(tcc) - TEISTEGA JÄTKAKE QA11a

--

QA9c

EB69.2 QA7c

QA10
c

EB69.2 QA8c

ÄRGE KÜSIGE QA11a CY(tcc) - CY (tcc) JÄTKAKE QA11b

QA11
a

Kas Te ütleksite, et praegusel ajal liiguvad asjad üldiselt... õiges suunas või vales suunas?

(ÜKS VASTUS VÄITE KOHTA)

(LUGEGE ETTE)

		Asjad	Asjad	EI ÜHTE	EI OSKA	
(346)	1	Eestis	1	2	3	4
(347)	2	Euroopa Liidus	1	2	3	4

EB69.2 QA11a

KÜSIGE QA11b AINULT CY(tcc) - TEISTEGA JÄTKAKE QA12

QA11
b

(348)					
(349)					

EB69.2 QA11b

QA12: ÄRGE KÜSIGE VARIANTE 1,3,4 ja 5 CY (tcc)

QA12 Järgnevalt küsiksin, kuivõrd Te usaldate erinevaid institutsioone. Palun öelge iga järgneva institutsiooni kohta.

(LUGEGE ETTE)

			Pigem	Pigem ei	EI OSKA
(350)	1	Õiguskord/ Eesti õigussüsteem	1	2	3
(351)	2	Erakonnad	1	2	3
(352)	3	Kohalikud omavalitsused	1	2	3
(353)	4	Eesti Valitsus	1	2	3
(354)	5	Eesti Riigikogu	1	2	3
(355)	6	Euroopa Liit	1	2	3
(356)	7	ÜRO (Ühinenud Rahvaste Organisatsioon)	1	2	3
(357)	8	NATO	1	2	3

EB69.2 QA12 TREND MODIFIED

VASTAVAD KÕIK

QA13 Kas Teil on Euroopa Liidust üldiselt väga positiivne, küllaltki positiivne, neutraalne, küllaltki negatiivne või väga

(358)

Väga positiivne	1
Küllaltki positiivne	2
Neutraalne	3
Küllaltki negatiivne	4
Väga negatiivne	5
EI OSKA ÖELDA	6

EB69.2 QA13

QA14 Mida tähendab Euroopa Liit isiklikult Teie jaoks?

(ESITAGE KAART - LUGEGE ETTE - MITU VÕIMALIKKU VASTUST- ROTEERIDA ÜLEVALT ALLA/ALT ÜLES)

(359-374)

Rahu	1,
Majanduslik õitseng	2,
Demokraatia	3,
Sotsiaalkaitse	4,
Vabadus reisida, õppida ja töötada kõikjal Euroopa Liidus	5,
Kultuuriline mitmekesisus	6,
Rohkem sõnaõigust maailmas	7,
Euro	8,
Tööpuudus	9,
Bürokratia	10,
Raha raiskamine	11,
Meie kultuurilise eripära kadumine	12,
Rohkem kuritegevust	13,
Välispiiride ebapiisav kontroll	14,
MUU	15,
EI OSKA ÖELDA	16,

EB69.2 QA14

ÄRGE KÜSIGE QA15A CY (tcc) - KÜSIGE VARIANT 1 AINULT NEIS EL27 RIIKIDES, KUS EI OLE KASUTUSEL

QA15a Palun öelge iga järgneva väite kohta, kas Te kaldute sellega nõustuma või kaldute mitte nõustuma?

	(LUGEGE ETTE)	Kaldun	Kaldun mitte	EI OSKA
(375)	1 Ma tunnen, et me oleme majanduslikult stabiilsemad, kuna	1	2	3
(376)	2 Ma tunnen, et me oleme majanduslikult stabiilsemad, kuna	1	2	3
(377)	3 Minu arvamust võetakse Euroopa Liidus kuulda	1	2	3
(378)	4 Minu hääl loeb Eestis	1	2	3
(379)	5 Ma saan aru, kuidas Euroopa Liit toimib	1	2	3
(380)	6 Eesti arvamust võetakse Euroopa Liidus kuulda	1	2	3
(381)	7 Eesti huve võetakse Euroopa Liidus hästi arvesse	1	2	3
(382)	8 Euroopa Liit surub oma vaateid Eestile peale	1	2	3
(383)	9 Eesti valitsus on tundlik küsimuste suhtes, mis puudutavad	1	2	3
(384)	10 Euroopa Liit on tundlik küsimuste suhtes, mis puudutavad	1	2	3
(385)	11 Eesti valitsus on tundlik küsimuste suhtes, mis puudutavad	1	2	3

EB69.2 QA15a TREND MODIFIED

KÜSIGE QA15b AINULT CY(tcc) - TEISTEGA JÄTKAKE QA16

QA15
b

(386)				
(387)				
(388)				
(389)				
(390)				

EB69.2 QA15b

VASTAVAD KÕIK

QA16 Kas Te olete kuulnud ... ?

	(LUGEGE ETTE)	Jah	Ei	EI OSKA
(391)	1 Euroopa Parlamendist	1	2	3
(392)	2 Euroopa Komisjonist	1	2	3
(393)	3 Euroopa Liidu Nõukogust	1	2	3
(394)	4 Euroopa Keskpangast	1	2	3

EB69.2 QA16

QA17 Õelge palun iga institutsiooni kohta, kas Teie arvates mängib see Euroopa Liidus olulist rolli või mitte?

	(LUGEGE ETTE)	Mängib	Ei mängi	EI OSKA
(395)	1 Euroopa Parlament	1	2	3
(396)	2 Euroopa Komisjon	1	2	3
(397)	3 Euroopa Liidu Nõukogu	1	2	3
(398)	4 Euroopa Keskpang	1	2	3

EB69.2 QA17

QA18 Ja palun õelge iga järgneva kohta, kas Te kaldute seda usaldama või ei kaldu usaldama?

	(LUGEGE ETTE)	Kaldun	Kaldun mitte	EI OSKA
(399)	1 Euroopa Parlament	1	2	3
(400)	2 Euroopa Komisjon	1	2	3
(401)	3 Euroopa Liidu Nõukogu	1	2	3
(402)	4 Euroopa Keskpang	1	2	3

EB69.2 QA18

QA19 a Milline on Teie arvates praegune Euroopa ehitamise kiirus? Palun vaadake sellel kaardil olevat skaalat, kus number "1" tähendab paigalseisu ning number "7" tähendab tormamist nii kiiresti kui võimalik. Valige palun

QA19 b Aga milline number kaardilt vastab kõige paremini sellele, millist kiirust Teie sooviksite?

(ESITAGE KAART SKAALAGA)

LUGEGETE ETTE	(403)	(404)
	QA19a	QA19b
	PRAEGUNE KIIRUS	SOOVITUD KIIRUS
Paigalseis	1	1
	2	2
	3	3
	4	4
	5	5
	6	6
Tormamine nii kiiresti kui võimalik	7	7
EI OSKA ÕELDA	8	8

EB66.1 QA13a&b

QA20 Kui Te mõtlete oma ostujõule, st. asjadele, mis on Teie leibkonnale igapäevaelus taskukohased, siis kuidas Te

(NÄIDAKE KAARTI - AINULT ÜKS VASTUS)

	(405)
On paranenud	1
On jäänud umbes samaks	2
On halvenenud	3
EI OSKA ÕELDA	4

EB69.2 QA27

QA21 Palun öelge, kui võrd te nõustute või ei nõustu järgmise väitega: teil on kuu lõpus raskusi kõigi oma arvete

(LUGEGETE ETTE - AINULT ÜKS VASTUS)

	(406)
Nõustun täiesti	1
Kaldun nõustuma	2
Kaldun mitte nõustuma	3
Üldse ei nõustu	4
EI OSKA ÕELDA	5

EB69.2 QA28

QA22 Üldiselt võttes, kas Te arvate, et tänaste laste elu saab olema lihtsam, keerulisem või ei lihtsam ega

(LUGEGETE ETTE - AINULT 1 VASTUS)

	(407)
Lihtsam	1
Keerulisem	2
Ei lihtsam ega keerulisem	3
EI OSKA ÕELDA	4

EB69.2 QA29

QA23 Palun öelge, kas Te kaldute järgmise väitega nõustuma või mitte. Eesti laste elu oleks oleks parem, kui nad

(LUGEGE ETTE)

	(408)
Kaldun nõustuma	1
Kaldun mitte nõustuma	2
OLENEB OLUKORRAST	3
EI OSKA ÖELDA	4

NEW

QA24 Palun öelge iga Euroopa Liidu kohta käiva väite kohta, kas see vastab Teie arvates tõele või mitte.

(LUGEGE ETTE)

		Tõene	Väär	EI OSKA
(409)	1	1	2	3
(410)	3	1	2	3
(411)	4	1	2	3
(412)	2	1	2	3

EB69.2 QA34 (ITEMS' SEQUENCE MODIFIED + ROTATE ADDED)

KÜSIGE QA25 JA QA26 ainult EL27 - TEISED JÄTKAVAD QA27

QA25 Öelge palun iga järgneva valdkonna kohta, kas Teie arvates peaks seal otsuseid langetama ainult Eesti

(ÜKS VASTUS VÄITE KOHTA)

(LUGEGE ETTE - ROTEERIDA)

		Ainult Eesti	Ühiselt	EI OSKA
(413)	1	1	2	3
(414)	2	1	2	3
(415)	3	1	2	3
(416)	4	1	2	3
(417)	5	1	2	3
(418)	6	1	2	3
(419)	7	1	2	3
(420)	8	1	2	3
(421)	9	1	2	3

EB69.2 QA35a

QA26 Palun öelge iga järgneva valdkonna kohta, kas teie arvates peaks seal otsuseid langetama Eesti valitsus või

(ÜKS VASTUS VÄITE KOHTA)

		(LUGEGE ETTE - ROTEERIDA)	Eesti	Ühiselt	EI OSKA
(422)	1	Tervis	1	2	3
(423)	2	Sotsiaalhoolekanne	1	2	3
(424)	3	Põllumajandus ja kalandus	1	2	3
(425)	4	Tarbijakaitse	1	2	3
(426)	5	Teaduslikud ja tehnoloogilised uuringud	1	2	3
(427)	6	Majanduslikes raskustes olevate piirkondade toetamine	1	2	3
(428)	7	Energia	1	2	3
(429)	8	Konkurents	1	2	3
(430)	9	Transport	1	2	3
(431)	10	Majandus	1	2	3
(432)	11	Võitlus inflatsiooniga	1	2	3

EB69.2 QA36a

VASTAVAD KÕIK

QA27 Mida Te arvate igast järgnevast väitest? Palun öelge iga väite kohta, kas Te olete selle poolt või vastu?

		(LUGEGE ETTE - ROTEERIDA)	Poolt	Vastu	EI OSKA
(433)	1	Euroopa Rahaliit, kus on üks ühine raha – euro	1	2	3
(434)	2	Euroopa Liidu liikmesriikidel on teiste riikide suhtes üks ühine	1	2	3
(435)	3	Euroopa Liidu liikmesriikidel on ühine kaitse- ja	1	2	3
(436)	4	Euroopa Liidu edasine laienemine, et võtta järgnevatel	1	2	3
(437)	5	Euroopa ehitamise kiirus on ühes riikide grupis suurem kui	1	2	3

EB69.2 QA37 (ITEMS 1-4) - EB68.1 QA22 (ITEM 5)

QA28 Euroopa integratsioon on viimastel aastatel keskendunud erinevatele teemale. Millistele aspektidele peaks

(NÄIDAKE KAARTI - LUGEGE ETTE - ROTEERIDA - KUNI 3 VASTUST

	(438-452)
Siseturg	1,
Kultuuripoliitika	2,
Euroopa välispoliitika	3,
Euroopa kaitsepoliitika	4,
Immigratsiooniküsimused	5,
Euroopa hariduspoliitika	6,
Keskkonnateemad	7,
Energiaküsimused	8,
Solidaarsus vaesemate piirkondadega	9,
Teadusuuringud	10,
Sotsiaalprobleemid	11,
Võitlus kuritegevusega	12,
MITTE ÜKSKI NEIST	13,
MUU	14,
EI OSKA ÕELDA	15,

EB69.2 QA39

KÜSIGE QA29 KUNI QA32 AINULT EL27 - CY(tcc) JÄTKAKE QA33b - TEISED JÄTKAKE QA33a

QA29 Euroopa Liidus saab iga liikmesriik kordamööda kuueks kuuks Euroopa Liidu Nõukogu eesistujaks. Praegu on

(453)

Jah	1
Ei	2
EI OSKA ÕELDA	3

EB69.2 QA40 TREND MODIFIED

KÜSIGE QA30 AINULT FR - TEISTE EU 27 JÄTKAKE QA31

QA30

EB69.2 QA41

KÜSIGE QA31 AINULT EL27

QA31 Euroopa Liidus saab iga liikmesriik kordamööda kuueks kuuks Euroopa Liidu Nõukogu eesistujaks. Alates 1.

(455)

Jah	1
Ei	2
EI OSKA ÕELDA	3

EB69.2 QA42

KÜSIGE QA32 AINULT CZ - TEISED EL 27 JÄTKAVAD Q33a

QA32

EB69.2 QA43

VASTAVAD KÕIK, VÄLJA ARVATUD CY (tcc) - CY (tcc) JÄTKAKE QA33b

QA33a Milline kahest järgmisest väitest ühtib enim teie arvamusega globaliseerumisest ehk üleilmastumisest?

(LUGEGETE - ANULT ÜKS VASTUS)	
	(457)
Globaliseerumine tähendab häid võimalusi Eesti ettevõtetele tänu avanevatele turgudele	1
Globaliseerumine kujutab endast ohtu Eesti tööhõivele ja ettevõtetele	2
EI OSKA ÕELDA	3

EB69.2 QA48a

KÜSIGE QA33b AINULT CY(tcc) - TEISTEGA JÄTKAKE QA34a

QA33b

EB69.2 QA48b

KÜSIGE QA34a VALIMILT A - VALIMIGA B JÄTKAKE QA 34b

QA34a Kuivõrd Te nõustute või ei nõustu järgmise väitega: Euroopa Liit aitab meid kaitsta globaliseerumise negatiivsete mõjude eest.

(LUGEGETE - ANULT ÜKS VASTUS)

	(459)
Nõustun täielikult	1
Kaldun nõustuma	2
Kaldun mitte nõustuma	3
Ei nõustu üldse	4
EI OSKA ÕELDA	5

EB69.2 QA49a

KÜSIGE QA34b VALIMILT B - VALIMIGA A JÄTKAKE QB1a

QA34b Kuivõrd Te nõustute järgmise väitega: Euroopa Liit võimaldab Euroopa kodanikel paremini kasu lõigata globaliseerumise positiivsetest mõjudest.

(LUGEGETE - ANULT ÜKS VASTUS)

	(460)
Nõustun täielikult	1
Kaldun nõustuma	2
Kaldun mitte nõustuma	3
Ei nõustu üldse	4
EI OSKA ÕELDA	5

EB69.2 QA49b

KÜSIGE QB AINULT EL27 - TEISED JÄTKAKE D15a

KÜSIGE Qb1a VALIMILT A - VALIM B JÄTKAKE QB1b

QB1a Milline nendest kahest alljärgnevast variandist kaitsevad Teid globaliseerumise negatiivsete mõjude eest

(LUGEGE ETTE)

	(481)
Euroopa Liit	1
Eesti valitsus	2
MÕLEMAD VÕRDELT	3
EI OSKA ÕELDA	4

NEW

KÜSIGE Qb1b VALIMILT B - VALIM A JÄTKAKE QB2

QB1b Milline nendest kahest alljärgnevast variandist aitaksid Teil globaliseerumise positiivseid mõjusid kõige

(LUGEGE ETTE)

	(482)
Euroopa Liit	1
Eesti valitsus	2
MÕLEMAD VÕRDELT	3
EI OSKA ÕELDA	4

NEW

EL27 VASTAVAD KÕIK

QB2 Kas olete kunagi kuulnud või lugenud Globaliseerumisega Kohanemise Euroopa Fondist, mis aitab

(LUGEGE ETTE - ANULT ÜKS VASTUS)

	(483)
Jah, tunnen seda hästi	1
Jah, kuid ei tunne seda väga hästi	2
Ei, ma pole sellest kunagi kuulnud ega lugenud	3
EI OSKA ÕELDA	4

NEW

Jätkame uue teemaga

KÜSIGE QC ANULT EL27

QC1 1989.aastal tähistas Berliini müüri lammutamine Ida- ja Lääne-Euroopat eraldava raudse eesriide langemist.

(ESITAGE KAART SKAALAGA - 1 VASTUS VÄITE KOHTA)

(LUGEGE ETTE) On toonud On toomud Pole toonud Pole toonud EI OSKA

(504)	1	Euroopa Liidule	1	2	3	4	5
(505)	2	Eestile	1	2	3	4	5
(506)	3	Teile isiklikult	1	2	3	4	5

NEW

QC2 Alates 2004.aastast on Euroopa Liit laienenud 15-lt liikmesriigilt 27-le. Kuidas hindaksite üldiselt Euroopa Liidu

(LUGEGE ETTE - AINULT ÜKS VASTUS)

(507)

See on tugevdanud Euroopa Liitu	1
See on nõrgestanud Euroopa Liitu	2
EI OSKA ÕELDA	3

NEW

QC3 Rääkides valdkondadest, mis kuuluvad Euroopa Liidu otsustuspädevusse, milline alljärgnevaist kirjeldab kõige

(LUGEGE ETTE - AINULT ÜKS VASTUS)

(508)

Valdkondi, mis kuuluvad Euroopa Liidu otsustuspädevusse, on liiga palju	1
Valdkondi, mis kuuluvad Euroopa Liidu otsustuspädevusse, ei ole piisavalt	2
Valdkondi, mis kuuluvad Euroopa Liidu otsustuspädevusse, on parajal määral	3
EI OSKA ÕELDA	4

NEW

Jätkame uue teemaga

KÜSIGE QD AINULT EL27

QD1 Kas Te olete hiljuti lugenud ajakirjandusest, näinud internetis või kuulnud raadiost või televisioonist midagi

(529)

Jah	1
Ei	2
EI OSKA ÕELDA	3

EB68.1 QB3

QD2 Kas Te üldiselt leiate, et olete Euroopa Parlamendi tegevustest väga hästi informeeritud, üsna hästi

(AINULT ÜKS VASTUS)

(530)

Väga hästi informeeritud	1
Üsna hästi informeeritud	2
Üsna halvasti informeeritud	3
Väga halvasti informeeritud	4
EI OSKA ÕELDA	5

NEW

QD3 Millal Teie arvates toimuvad Eestis järgmised Euroopa valimised?

(KIRJUTAGE VASTUS - KUI "EOÕ", KODEERIGE '99' '99' '99')

(531-532)

(533-534)

(535-536)

 PÄEV KUU AASTA

EB69.2 QC1

QD4 Järgmised Euroopa valimised toimuvad 2009. aasta juunis. Kui huvitatud või mitte te nendest valimistest

(LUGEGE ETTE)

(537)

Väga huvitatud	1
Mõnevõrra huvitatud	2
Eriti ei ole huvitatud	3
Üldse ei ole huvitatud	4
EI OSKA ÕELDA	5

EB69.2 QC2

QD5 Palun öelge skaalal ühest kümneni, kui tõenäoline on, et Te hääletaksite järgmistel Euroopa valimistel 2009. a.

(NÄIDAKE SKAALAT)

(538-539)

Kindl asti ei hääle taks	-	-	-	-	-	-	-	-	Kindl asti hääle taks
1	2	3	4	5	6	7	8	9	10

EI OSKA ÕELDA 11

EB69.2 QC3

QD6a Millistele järgnevatest teemadest peaks valimiskampaania teie arvates järgnevate Euroopa valimiste käigus

(NÄIDAKE KAARTI - LUGEGE ETTE - AINULT ÜKS VASTUS)

(540-541)

Tööpuudus	1
Kuritegevus	2
Terrorism	3
Majanduskasv	4
Ühisraha - euro	5
Pensionite tulevik	6
Sisseränne	7
Põllumajandus	8
Euroopa institutsioonide võim ja pädevus	9
Võitlus kliimamuutusega	10
Euroopa väärtused ja identiteet	11
Euroopa Liidu roll rahvusvahelisel tasandil	12
Euroopa sotsiaalse mudeli säilitamine	13
Inflatsioon ja ostujõud	14
MUU, TÄPSUSTAGE	15
EI OSKA ÕELDA	16

EB69.2 QC6a

KÜSIGE QD6ao AINULT, KUI "MUU" - KOOD 15 KÜSIMUSES QD6a - TEISTEGA JÄTKAKE KÜSIMUSEGA

QD6ao Milline muu?

(KIRJUTAGE VASTUS - KODEERIGE KONTORIS - AINULT ÜKS VASTUS)

1 2 (542,543-544)

EB69.2 QC6ao

VASTAVAD KÕIK

QD6b Kas veel millelegi?

(NÄIDAKE KAARTI - ROTEERIGE - KUNI 5 VASTUST)

	(545-560)
Tööpuudus	1,
Kuritegevus	2,
Terrorism	3,
Majanduskasv	4,
Ühisraha - euro	5,
Pensionite tulevik	6,
Sisseränne	7,
Põllumajandus	8,
Euroopa institutsioonide võim ja pädevus	9,
Võitlus kliimamuutusega	10,
Euroopa väärtused ja identiteet	11,
Euroopa Liidu roll rahvusvahelisel tasandil	12,
Euroopa sotsiaalse mudeli säilitamine	13,
Inflatsioon ja ostujõud	14,
MUU, TÄPSUSTAGE	15,
EI OSKA ÕELDA	16,

EB69.2 QC6b

KÜSIGE QC6bo AINULT KUI "MUU" KÜSIMUSES QD6b - KOOD 15 QC6b - TEISTEGA JÄTKAKE KÜSIMUSEGA

QD6bo Milline muu/ millised muud?

(KIRJUTAGE VASTUS - KODEERIGE KONTORIS - MAKSIMAALSELT 5 VASTUST)

5 2 (561,562-571)

EB69.2 QC6bo

QD7 Palun öelge iga järgneva sõna/väljendi puhul, kas see kirjeldab Teie ettekujutust Euroopa Parlamendist väga

(ESITAGE KAART SKAALAGA - AINULT ÜKS VASTUS REA KOHTA)

	(LUGEGE ETTE)	Kirjeldab	Kirjeldab	Kirjeldab	Kirjeldab	EI OSKA
(572)	1 Dünaamiline	1	2	3	4	5
(573)	2 Demokraatlik	1	2	3	4	5
(574)	3 Kuulab Euroopa kodanikke	1	2	3	4	5
(575)	4 Halvasti tuntud	1	2	3	4	5
(576)	5 Ebatõhus	1	2	3	4	5
(577)	6 Tehnokraatlik	1	2	3	4	5

EB68.1 QB12

QD8 Kas Euroopa Parlament jätab Teile üldiselt väga positiivse, küllaltki positiivse, neutraalse, küllaltki negatiivse

(AINULT ÜKS VASTUS)

	(578)
Väga positiivne	1
Küllaltki positiivne	2
Neutraalne	3
Küllaltki negatiivne	4
Väga negatiivne	5
EI OSKA ÕELDA	6

EB68.1 QB13

QD9 Kas Teie arvates on Euroopa Parlamendi roll Euroopa Liidu elus...?

(LUGEGE ETTE - AINULT 1 VASTUS)

	(579)
Väga oluline	1
Oluline	2
Mitte eriti oluline	3
Üldse mitte oluline	4
EI OSKA ÕELDA	5

EB68.1 QB14

QD10 Kas Teie isiklikult meeldiks näha, et Euroopa Parlament mängib olulisemat või vähem olulist rolli kui see praegu

(AINULT ÜKS VASTUS)

	(580)
Olulisemat rolli	1
Vähem olulist rolli	2
SAMA	3
EI OSKA ÕELDA	4

EB68.1 QB15

QD11 Kas Te ütleksite, et Euroopa Parlamendi otsuseid rakendatakse ennekõike...?

(LUGEGE ETTE - AINULT ÜKS VASTUS)

	(581)
Vastavalt nende liikmesriikide huvidele, kust Euroopa Parlamendi liikmed tulevad	1
Vastavalt Euroopa Parlamendi liikmete poliitilisele kuuluvusele	2
MÕLEMAT	3
EI OSKA ÕELDA	4

EB68.1 QB17

QD12 Euroopa Parlament kaitses teatud poliitika arengut Euroopa Liidu tasandil. Milliseid järgmisi poliitikaid peaks

(NÄIDAKE KAARTI - LUGEGE ETTE - KUNI 4 VASTUST)

(582-593)

Välispoliitika, mis võimaldab Euroopa Liidul kõnelda ühel häälel	1,
Kaitsepoliitika, mis võimaldab kindlalt vastu astuda rahvusvaheliste kriisidele	2,
Tulemuslik võitlus kliimamuutustega	3,
Ühine energiapolitiika, mis tugevdab Euroopa Liidu energeetilist sõltumatust	4,
Tarbija- ja tervisekaitse parandamine	5,
Põllumajanduspolitiika, mis on keskkonnasõbralik ja aitab kaasa globaalsele toidu	6,
Terrorismiga võitlemine kaitses isikuvabadusi	7,
Majandus-, eelarve- ja maksupoliitikate koordineerimine	8,
Teadusuuringud ja arendustöö, mis toetaksid konkurentsivõimet ja innovaatsust	9,
Euroopa sotsiaalse mudeli seadmine eesmärgiks	10,
Sisserändepoliitika, mida teostatakse koostöös päritoluriikidega	11,
EI OSKA ÕELDA	12,

EB68.1 QB19 TREND MODIFIED

QD13 Ja milliseid järgmisi väärtusi peaks Euroopa Parlament Teie arvates kaitsma kui prioriteetseid?

(ESITAGE KAART - LUGEGE ETTE -ROTEERIDA- KUNI 3 VASTUST)

(594-602)

Meeste ja naiste vaheline võrdsus	1,
Vähemuste kaits	2,
Dialoog kultuuride ja religioonide vahel	3,
Solidaarsus Euroopa Liidu liikmesriikide vahel	4,
Solidaarsus Euroopa Liidu ja maailma vaeste riikide vahel	5,
Inimõiguste kaits maailmas	6,
Surmanuhtluse keelustamine kogu maailmas	7,
MITTE ÜKSKI NEIST	8,
EI OSKA ÕELDA	9,

EB68.1 QB20

QD14 Viimastel kuudel on Euroopa meedia suhteliselt palju kajastanud Euroopa Liitu ja eriti just Iirimaa. Mis puhul?

(ÄRGE PAKKUGE - KODEERIGE INTERVJUEERITAVA VASTUS)

(603-610)

Iirlased lükkasid tagasi Lissaboni lepingu	1,
Iirimaa toimunud referendumit (ärge täpsustage)	2,
Vajadus viia Iirimaa läbi uus referendum	3,
Euroopa ehitamise peatamine	4,
On lugenud, näinud, kuulnud midagi, kuid ei mäleta, mida	5,
Ei ole selle teema kohta midagi lugenud, näinud ega kuulnud	6,
MUU, TÄPSUSTAGE	7,
EI OSKA ÕELDA	8,

NEW

KÜSIGE QD14a, KUI VASTUS "MUU", KOOD 7 KÜSIMUSES QD14

QD14o Milline muu/millised muud?

(KIRJUTAGE VASTUS - KODEERIGE KONTORIS)

10	2	(611,612-631)

NEW

QD15 Palun öelge iga järgneva sõna kohta, kas see kirjeldab teie võimalikku ettekujutust Euroopa Liidust väga hästi,

(ESITAGE KAART SKAALAGA – ÜKS VASTUS VÄITE KOHTA)

	(LUGEGE ETTE)	Kirjeldab	Kirjeldab	Kirjeldab	Kirjeldab	EI OSKA	
(632)	1	Kaasaegne	1	2	3	4	5
(633)	2	Demokraatlik	1	2	3	4	5
(634)	3	Kaitsev	1	2	3	4	5
(635)	4	Ebatõhus	1	2	3	4	5
(636)	5	Tehnokraatlik	1	2	3	4	5
(637)	6	Seisab Euroopa kodanikele	1	2	3	4	5

EB67.2 QA8 TREND MODIFIED

QD16 Palun öelge, mil määral Te nõustute alljärgnevate väidetega Euroopa sehitamise kohta.

(ESITAGE KAART SKAALAGA – ÜKS VASTUS VÄITE KOHTA)

	(LUGEGE ETTE)	Nõustun	Kaldun	Kaldun mitte	Ei nõustu	EI OSKA	
(638)	1	Euroopa Liit on kasvanud liiga	1	2	3	4	5
(639)	2	See, mis erinevate riikide	1	2	3	4	5
(640)	3	Praegusel hetkel napib Euroopa	1	2	3	4	5
(641)	4	Globaalprobleemide	1	2	3	4	5

NEW

QD17 Kasutades Teie teadaolevat infot, milline alljärgnevast kahest arvamusest iseloomustab kõige paremini Teie

(LUGEGE ETTE - ANULT ÜKS VASTUS)

	(642)
Euroopa ehitamist tuleb jätkata	1
Euroopa ehitamine on läinud liiga kaugemale ning sellele tuleks anda tagasikäik.	2
Euroopa ehitamist ei tohiks ei jätkata ega anda sellele tagasikäiku.	3
EI OSKA ÖELDA	4

NEW

KÜSIGE QD18a JA QD19a VALIMILT A – TEISTEGA JÄTKAKE QD18b

QD18a Milline on Teie arvates Euroopa ehitamise peamine eesmärk käesoleval ajal?

(NÄIDAKE KAARTI – LUGEGE ETTE – ROTEERIGE – AINULT ÜKS VASTUS)

(643-644)

Arendada Euroopa Liidu majandust ning stimuleerida selle kasvu	1
Muuta Euroopa Liit rahvusvahelisel areenil peamiseks diplomaatiliseks jõuks	2
Parandada kõikide Euroopa Liidu kodanike elatustaset	3
Võidelda globaalsete ohtude vastu (terrorism, kliimamuutus)	4
Aidata kaasa kõige vaesemate riikide arengule väljaspool Euroopa Liitu	5
Edendada maailmas demokraatiat ning inimõigusi	6
Säilitada rahu ja stabiilsust	7
Kaitsta Euroopa kodanikke globaliseerumise negatiivsete mõjude eest (tööstuste ja	8
MUU, TÄPSUSTAGE	9
EI OSKA ÕELDA	10

NEW

QD19a Ja milline peaks olema Euroopa ehitamise peamine eesmärk?

(NÄIDAKE KAARTI – LUGEGE ETTE – ROTEERIGE – AINULT ÜKS VASTUS)

(645-646)

Arendada Euroopa Liidu majandust ning stimuleerida selle kasvu	1
Muuta Euroopa Liit rahvusvahelisel areenil peamiseks diplomaatiliseks jõuks	2
Parandada kõikide Euroopa Liidu kodanike elatustaset	3
Võidelda globaalsete ohtude vastu (terrorism, kliimamuutus)	4
Aidata kaasa kõige vaesemate riikide arengule väljaspool Euroopa Liitu	5
Edendada maailmas demokraatiat ning inimõigusi	6
Säilitada rahu ja stabiilsust	7
Kaitsta Euroopa kodanikke globaliseerumise negatiivsete mõjude eest (tööstuste ja	8
MUU, TÄPSUSTAGE	9
EI OSKA ÕELDA	10

NEW

KÜSIGE QD18b JA QD19b VALIMILT B – TEISTEGA JÄTKAKE QD20

QD18b Milline on Teie arvates Euroopa ehitamise peamine eesmärk käesoleval ajal?

(NÄIDAKE KAARTI – LUGEGE ETTE – ROTEERIGE – AINULT ÜKS VASTUS)

(647-648)

Arendada Euroopa Liidu majandust ning stimuleerida selle kasvu	1
Muuta Euroopa Liit rahvusvahelisel areenil peamiseks diplomaatiliseks jõuks	2
Parandada kõikide Euroopa Liidu kodanike elatustaset	3
Võidelda globaalsete ohtude vastu (terrorism, kliimamuutus)	4
Aidata kaasa kõige vaesemate riikide arengule väljaspool Euroopa Liitu	5
Edendada maailmas demokraatiat ning inimõigusi	6
Säilitada rahu ja stabiilsust	7
Võimaldada Euroopa kodanikel saada kasu globaliseerumise positiivsetest mõjudest	8
MUU, TÄPSUSTAGE	9
EI OSKA ÕELDA	10

NEW

QD19b Ja milline peaks olema Euroopa ehitamise peamine eesmärk?

(NÄIDAKE KAARTI – LUGEGE ETTE – ROTEERIGE – AINULT ÜKS VASTUS)

(649-650)

Arendada Euroopa Liidu majandust ning stimuleerida selle kasvu	1
Muuta Euroopa Liit rahvusvahelisel areenil peamiseks diplomaatiliseks jõuks	2
Parandada kõikide Euroopa Liidu kodanike elatustaset	3
Võidelda globaalsete ohtude vastu (terrorism, kliimamuutus)	4
Aidata kaasa kõige vaesemate riikide arengule väljaspool Euroopa Liitu	5
Edendada maailmas demokraatiat ning inimõigusi	6
Säilitada rahu ja stabiilsust	7
Võimaldada Euroopa kodanikel saada kasu globaliseerumise positiivsetest mõjudest	8
MUU, TÄPSUSTAGE	9
EI OSKA ÕELDA	10

NEW

VASTAVAD KÕIK

QD20 Millised alljärgnevatest asjaoludest paneks Teid ennast kõige enam Euroopa kodanikuna tundma?

(NÄIDAKE KAARTI - LUGEGE ETTE - ROTEERIGE - KUNI 3 VASTUST)

(651-662)

Võimalus hääletada kõigil valimistel, mida korraldatakse selles liikmesriigis, kus te elate	1,
Euroopa sotsiaalse heaolu süsteemi harmoniseerimine liikmesriikide vahel (tervishoid,	2,
Liikmesriikide kodanike poolt otse valitav Euroopa Liidu president	3,
Euroopa olümpiakoondis	4,
Euroopa ID kaart lisaks oma riigi ID kaardile	5,
Euroopa saatkonnad, mis asuvad riikides väljaspool Euroopa Liitu	6,
Ühenduse talitus, et võidelda Euroopa ja rahvusvaheliste looduskatasroofide vastu	7,
Euroopa kodanikuõpetuse kursused algkoolis käivatele lastele	8,
MITTE ÜKSKI NEIST	9,
MA EI TAHA OLLA EUROOPA KODANIK	10,
MUU	11,
EI OSKA ÕELDA	12,

EB65.1 QA20 TREND MODIFIED

QD21 Euroopa identiteet võib koosneda mitmetest elementidest. Millised alljärgnevatest elementidest oleksid Teie

(NÄIDAKE KAARTI - LUGEGE ETTE - ROTEERIDA - KUNI 3 VASTUST)

(663-674)

Ajalugu	1,
Geograafia	2,
Demokraatiaga seotud väärtused	3,
Euroopa hümn	4,
Euroopa lipp	5,
Ühisraha - euro	6,
Euroopa liidu moto: "ühinenud mitmekesisuses"	7,
Euroopa majanduse edulood (Euroopa navigatsioonisatelliit, Euroopa lennukitootjad,	8,
Kultuur	9,
MITTE ÜHTEGI NEIST	10,
MUU	11,
EI OSKA ÕELDA	12,

NEW

QD22 Täna sel päeval määrab iga Euroopa Liidu liikmesriik ise enda... Mil määral Te oleksite nõus või vastu, et ...

(ESITAGE KAART SKAALAGA - 1 VASTUS VÄITE KOHTA)

(LUGEGETE ETTE - ROTEERIDA) Täiesti poolt Pigem poolt Pigem vastu Täiesti vastu EI OSKA

(675)	1	Sotsiaalkaitseüsteem	1	2	3	4	5
(676)	2	Maksusüsteem	1	2	3	4	5
(677)	3	Haridussüsteem	1	2	3	4	5

EB65.1 QA15 TREND MODIFIED

Jätkame uue teemaga

KÜSIGE QE AINULT EL27

QE1 Käesoleva aasta augustis puhkes relvakonflikt Venemaa ja Gruusia vahel. Kas olete sellest konfliktist

(LUGEGETE ETTE - AINULT ÜKS VASTUS)

(698)

Jah, ning Te teate täpselt, milles oli asi	1
Jah, kuid Te ei tea täpselt, milles oli asi	2
Ei	3
EI OSKA ÕELDA	4

NEW

QE2 Pidevad pinged Lõuna-Osseetias, Gruusia ühes osas, viisid Gruusia ja Venemaa vahelise relvastatud

(LUGEGETE ETTE - AINULT ÜKS VASTUS)

(699)

Ühinenud Rahvaste Organisatsioon	1
NATO	2
Euroopa Liit	3
USA	4
OSCE (Euroopa Julgeoleku- ja Koostööorganisatsioon)	5
MITTE ÜKSKI NEIST	6
MUU, TÄPSUSTAGE	7
EI OSKA ÕELDA	8

NEW

KÜSIGE QE2o, KUI "MUUD", KOOD 7 KÜSIMUSES QE2

QE2o Milline muu/ millised muud?

10 2 (700,701-720)

NEW

QE3 Kas Teie arvates võib see konflikt avaldada negatiivset mõju Euroopa Liidu energiavarustuse turvalisusele?

(LUGEGE ETTE - AINULT ÜKS VASTUS)

	(721)
Jah, väga	1
Jah, teatud ulatuses	2
Ei, mitte eriti	3
Ei, kindlasti mitte	4
EI OSKA ÕELDA	5

NEW

VASTAVAD KÕIK

KÜSIGE D15b AINULT SIIS, KUI "EI TEE HETKEL PALGATÖÖD" - D15a=1 KUNI 4

D15a Mis on Teie praegune põhitegevus, amet?**D15b** Kas Te kunagi varem olete teinud palgatööd? Mis oli Teie viimane amet?

	(722-723)	(724-725)
	D15a	D15b
	Praegune amet	Viimane amet
EI TÖÖTA		
Isik, kes vastutab igapäevaste sisseostude ning majapidamise	1	
Õpilane, üliõpilane	2	
Töötu või ajutiselt töötu	3	
Pensionär või isik, kes on haiguse tõttu töövõimetu, invaliid	4	
ÜKSIKETTEVÕTJA		
Talunik	5	5
Kalur	6	6
Vabakutseline spetsialist (jurist, arst, raamatupidaja, arhitekt, jne)	7	7
Poeomanik, käsitöömeister, muud üksikettevõtjad	8	8
Eraettevõtjad, firmaomanik (ainuomanik või osanik)	9	9
PALGATÖÖ		
Palgaline spetsialist (arst, jurist, raamatupidaja, arhitekt, jne)	10	10
Tippjuhtkond (peadirektor, tegevdirektor, muu direktor)	11	11
Kesk- ja alamjuhtkond või muu juhtkond (osakonnajuhataja, juhataja)	12	12
Palgatöötaja, kes töötab peamiselt kontoris	13	13
Palgatöötaja, kellel on põhiliselt liikuv töö (müügiagent, autojuht, jne)	14	14
Palgatöötaja, kes peamiselt teenindab (haiglad, restoranid, politsei, jne)	15	15
Töõdejuhataja, järelevalvaja	16	16
Oskustöölise	17	17
Muu (liht)töölise, kes teeb füüsilist tööd; teenija	18	18
Ei ole kunagi palgatööd teinud		19

EB69.2 D15a D15b

Jätkame järgmise teemaga

KÜSIGE QF EL27

QF1 Räägime kolimisest ühest riigist teise, mille te olete võib olla ette võtnud selleks, et mujal elada. Antud

(NÄIDAKE KAARTI - LUGEGE ETTE - MITU VÕIMALIKKU VASTUST)

(746-751)

Te ei ole lahkunud oma koduriigist selleks, et elada mõnes teises riigis	1,
Te kolisite ühest EL liikmesriigist elama mõnda teise EL liikmesriiki	2,
Te kolisite ühest EL liikmesriigist elama mõnda teise riiki, mis ei ole EL liikmesriiki	3,
Te kolisite riigist, mis ei ole EL liikmesriik, elama mõnda EL liikmesriiki	4,
Te kolisite riigist, mis ei ole EL liikmesriik, elama mõnda teise riiki, mis ei ole EL liikmesriik	5,
EI OSKA ÕELDA	6,

EB67.1 QD1

KÜSIGE QF2 JA QF3, KUI "ON KOLINUD MÕNDA TEISE RIIKI 10 VIIMASE AASTA JOOKSUL", KOOD 2 KUNI 5

QF2 Mõeldes viimasele korrale, kui te kolisite mõnda teise riiki, kui see kust te pärit olete, siis mis oli selle

(NÄIDAKE KAARTI - LUGEGE ETTE - AINULT ÜKS VASTUS)

(752-753)

Te leidsite töökoha	1
Teil ei olnud tööd ja te kolisite, et leida töökoht	2
Teie tööandja viis teid mujale üle	3
Te läksite õppima, koolitusele või uut keelt omandama	4
Te läksite kaasa oma elukaaslase või perekonnaga	5
Te kolisite oma pere juurde, kes juba elas uues riigis	6
Teie suhe/ perekonnaseis muutus (näit. kokkukolimine / lahkumine)	7
Te kolisite tagasi riiki, kus te olite enne elanud	8
Te kolisite, kuna läksite pensionile	9
MUUD PÕHJUSED	10
EI OSKA ÕELDA	11

EB67.1 QD2 (SLIGHTLY MODIFIED)

QF3 Ja kui kaua te seal viibisite?

(LUGEGE ETTE - AINULT ÜKS VASTUS)

(754)

Mõned nädalad	1
Mõned kuud, aga vähem kui 1 aasta	2
1 kuni 2 aastat	3
2 kuni 5 aastat	4
Kauem kui 5 aastat	5
Te elate endiselt riigis, mis ei ole teie päritoluriik	6
EI OSKA ÕELDA	7

EB67.1 QD3

VASTAVAD KÕIK

QF4 Kas teil on plaanis lähima viie aasta jooksul kolida ?

(KÜSITLEJA: ÜKSKÕIK KUHU, KAASA ARVATUD SAMA LINN/KÜLA) (LUGEGE ETTE - AINULT ÜKS)	
(755)	
Jah	1
Ei	2
EI OSKA ÕELDA	3

EB67.1 QD4

KÜSIGE QF5 KUNI QF9 KUI "JAH", KOOD 1 KÜSIMUSES QF4 - TEISTEGA JÄTKAKE QF10

QF5 Ja kas teil on plaanis ...?

(NÄIDAKE KAARTI - LUGEGE ETTE - MITU VÕIMALIKKU VASTUST)	
(756-761)	
Kolida sama linna/küla piires	1,
Kolida mõnda teise linna/küla samas piirkonnas	2,
Kolida mõnda teise piirkonda samas riigis	3,
Kolida mõnda teise riiki Euroopa Liidus	4,
Kolida mõnda teise riiki väljaspool Euroopa Liitu	5,
EI OSKA ÕELDA	6,

EB67.1 QD5

KÜSIGE QF6 KUNI QF9 KUI "KAVATSEB KOLIDA MÕNDA TEISE RIIKI", KOOD 4 VÕI 5 KÜSIMUSES QF5 -

QF6 Ja millisesse riiki või millistesse riikidesse Te kavatsete kolida?

ÄRGE LUGEGE ETTE - EELKODEERITUD VASTUSEVARIANDID_ MITU VÕIMALIKKU VASTUST	
(762-782)	
Austraalia	1,
Austria	2,
Belgia	3,
Brasiilia	4,
Kanada	5,
Taani	6,
Prantsusmaa	7,
Saksamaa	8,
Iirimaa	9,
Itaalia	10,
Holland	11,
Uus-Meremaa	12,
Norra	13,
Lõuna-Aafrika	14,
Hispaania	15,
Rootsi	16,
Šveits	17,
Ühendkuningriik (Suurbritannia + Põhja-Iirimaa)	18,
Ameerika Ühendriigid	19,
MUU, TÄPSUSTAGE	20,
EI OSKA ÕELDA	21,

EB67.1 QD6 TREND MODIFIED

KÜSIGE QF6o, KUI "MUU", KOOD 20 KÜSIMUSES QF6

QF6o Milline muu/millised muud?

(KIRJUTAGE VASTUS - KODEERIGE KONTORIS - AINULT ÜKS VASTUS)

10 2 (783,784-803)

NEW

QF7 Ja kui kaua te kavatsete välismaal viibida?

(LUGEGE ETTE - AINULT ÜKS VASTUS)

(804)

Mõne nädala	1
Mõne kuu	2
Mõne aasta	3
Kauem kui mõne aasta, aga mitte igavesti	4
Kogu oma ülejäänud elu	5
EI OSKA ÕELDA	6

EB67.1 QD7

QF8 Kas te olete astunud alljärgnevaid samme, et valmistuda ette kolimiseks teise riiki?

(NÄIDAKE KAARTI - LUGEGE ETTE - MITU VÕIMALIKKU VASTUST)

(805-814)

Õppinud selgeks võõrkeele	1,
Täiendanud oma oskusi või kvalifikatsiooni	2,
Müünud kinnisvara või tühistanud oma üürilepingu	3,
Hankinud kolimise kohta informatsiooni	4,
Kandideerinud töökohale	5,
Otsinud uut elukohta	6,
Taotlenud töö luba	7,
Ei ole veel selleks samme astunud	8,
MIDAGI MUUD	9,
EI OSKA ÕELDA	10,

EB67.1 QD8

QF9 Kas teil on sõpru või sugulasi selles riigis või nendes riikides, kuhu te sooviksite kolida, kes aitaksid teid või

(815)

Jah	1
Ei	2
EI OSKA ÕELDA	3

EB67.1 QD9

VASTAVAD KÕIK

QF10 Sõltumata sellest, kas te arvate, et võite kolida mõnda teise riiki või mitte, milline järgnevatest põhjustest võiks

(NÄIDAKE KAARTI - LUGEGE ETTE - KUNI 3 VASTUST)

	(816-831)
Kui saaksin loota pere või sõprade suuremale toele (näiteks laste või eakate	1,
Et olla perele või sõpradele lähemal	2,
Et suurendada leibkonna sissetulekut	3,
Et omada paremaid eluasemetingimusi	4,
Parem kohalik keskkond ja mugavused	5,
Paremad tervishoiuasutused	6,
Paremad töötingimused	7,
Juurdepääs paremale koolisüsteemile	8,
Lühem tööle ja koju jõudmise aeg	9,
Juurdepääs paremale ühistranspordile	10,
Et kohtuda uute inimestega ja leida uusi sõpru	11,
Et avastada uus keskkond ja õppida selgeks uus keel	12,
Parem kliima	13,
MITTE ÜKSKI NEIST	14,
MUU	15,
EI OSKA ÕELDA	16,

EB67.1 QD10

QF11 Ja mis järgnevatest võiks mõjutada Teid seda mitte tegema?

(NÄIDAKE KAARTI - LUGEGE ETTE - KUNI 3 VASTUST)

	(832-845)
Pere või sõprade toetuse kadumine (näiteks laste või eakate sugulastega toime	1,
Pere või sõpradega otsese kontakti kadumine	2,
Enda või elukaaslase töökohast ilma jäämine	3,
Madalam leibkonna sissetulek	4,
Halvemad eluasemetingimused	5,
Halvem kohalik keskkond ja vähem mugavusi	6,
Halvemad tervishoiuasutused	7,
Halvemad töötingimused	8,
Teistsugune koolisüsteem	9,
Pikem aeg tööle ja töölt koju jõudmiseks või halvem ühistransport	10,
Vajadus õppida selgeks uus keel	11,
MITTE ÜKSKI NEIST	12,
MUU	13,
EI OSKA ÕELDA	14,

EB67.1 QD11

QF12 Kui Te tahaksite kolida mõnda teise Euroopa Liidu riiki, siis millised oleksid Teie arvates kõige suuremad

(NÄIDAKE KAARTI - LUGEGE ETTE - KUNI 3 VASTUST)

(846-858)

Keeleoskuse puudumine	1,
Töö leidmine	2,
Juurdepääs lasteaedadele, koolidele, ülikoolidele	3,
Teie haridustaseme ja ametialaste oskuste tunnustamine	4,
Töökoha leidmine elukaaslasele	5,
Pensionidõiguste ülekandmine	6,
Juurdepääs tervishoiuteenustele või muudele sotsiaaltoetustele	7,
Sobiva eluaseme leidmine	8,
Elamisloa/tööloa saamine	9,
Teistsuguse kultuuriga kohanemine	10,
MITTE ÜKSKI NEIST	11,
MUU	12,
EI OSKA ÕELDA	13,

EB67.1 QD12

QF13 Mitu korda Te olete oma senise tööelu jooksul tööandjat vahetanud?

(ÄRGE VÕTKE ARVESSE TÖID KOOLVAHEAEGADEL) (KODEERIGE SPONTAANNE VASTUS ALLPOOL - (859-860)

korda

EB65.3 QC4

QF14 Kas Te ütleksite, et Te olete väga kindel, üsna kindel, mitte eriti kindel või üldse mitte kindel selles, et Teil on

(LUGEGE ETTE - AINULT ÜKS VASTUS)

(861)

Väga kindel	1
Üsna kindel	2
Mitte eriti kindel	3
Üldse mitte kindel	4
Ei otsi 2 aasta pärast tööd (SPONTAANNE)	5
EI OSKA ÕELDA	6

EB65.3 QC8

KÜSIGE QF15 KUNI QF17, KUI 'HETKEL TÖÖTAB', D15a= 5 KUNI 18 - TEISTEGA JÄTKAKE QF18

QF15 Kui Teid vallandataks, siis kuidas Te hindate skaalal 1 kuni 10 tõenäosust leida järgmise kuue kuu jooksul

(NÄIDAKE KAARTI SKAALAGA JA LUGEGE ETTE)

(862-863)

Ei ole üldse tõenäoline					Väga tõenäoline				
1	2	3	4	5	6	7	8	9	10

EI OSKA ÕELDA 11

EB65.3 QC14

QF16 Kui Teid vallandatakse, kui suurt kompensatsiooni sissetuleku kaotamise eest protsentuaalselt Teie

(NÄIDAKE KAARTI - LUGEGE ETTE - AINULT ÜKS VASTUS)

	(864)
91 - 100% praegusest sissetulekust	1
71 - 90% praegusest sissetulekust	2
51 - 70% praegusest sissetulekust	3
31 - 50% praegusest sissetulekust	4
Vähem kui 30% praegusest sissetulekust	5
EI OSKA ÕELDA	6

EB65.3 QC16

QF17 Mis Teisse puutub, siis kas Te arvate, et karjääri tegemiseks ...?

(LUGEGE ETTE - AINULT 1 VASTUS)

	(865)
on Teie praegune haridus ja väljaõpe piisavad	1
peaksite Te saama enam spetsiaalset väljaõpet, aga hetkel Te ei saa seda teha	2
peaksite Te saama enam spetsiaalset väljaõpet ja Te kavatsete seda teha	3
EI OSKA ÕELDA	4

EB66.3 QA16a

KÜSIGE QF18, KUI 'HETKEL EI TÖÖTA' JA 'EI OLE PENSIONIL', D15a=1 KUNI 3 - TEISTEGA JÄTKAKE QG

QF18 Mis Teisse puutub, siis kas Teie arvates selleks, et varsti tööd leida...?

(LUGEGE ETTE - AINULT 1 VASTUS)

	(866)
on Teie praegune haridus ja väljaõpe piisavad	1
peaksite Te saama enam spetsiaalset väljaõpet, aga hetkel Te ei saa seda teha	2
peaksite Te saama enam spetsiaalset väljaõpet ja Te kavatsete seda teha	3
TE EI OTSI TÖÖD	4
EI OSKA ÕELDA	5

EB66.3 QA16c

Jätkame uue teemaga

KÜSI QG AINULT EL27

QG1 Euroopa Liidu eelarve jaotub liikmesriigiti aga ka väljaspool liikmesriike väga erinevatele tegevustele ning

(NÄIDAKE KAARTI - LUGEGE ETTE - AINULT ÜKS VASTUS)

	(887)
Olete sellest kuulnud ning teemaga hästi kursis	1
Olete sellest kuulnud, kuid pole teemaga hästi kursis	2
Pole kunagi kuulnud Euroopa Liidu eelarvest	3
EI OSKA ÕELDA	4

NEW

QG2a Millisele järgnevale valdkonnale kulutatakse Teie arvates suurem osa Euroopa Liidu eelarvest? Esiteks?

(ESITAGE KAART - LUGEGE ETTE - AINULT ÜKS VASTUS)

	(888-889)
Majanduskasv	1
Teaduslikud uuringud	2
Haridus ja koolitus	3
Energiaga seonduvad küsimused	4
Transport	5
Kliimamuutustest tingitud probleemid ning keskkonnakaitse)	6
Põllumajandus ja maaelu areng	7
Regionaalabi	8
Abi Euroopa Liidu naaberriikidele ja kandidaatriikidele (kui tarvis, selgitage, et	9
Arengu- ja humanitaarabi Euroopa Liitu mittekuuluvatele riikidele.	10
Riigikaitse ning julgeolek	11
Immigratsiooniküsimused	12
Sotsiaalküsimused ja tööhõive	13
Tervishoid	14
Kultuur ja meedia	15
Haldus- ja personalikulud, kulutused hoonetele	16
MITTE ÜKSKI NEIST	17
MUU	18
EI OSKA ÖELDA	19

EB66.1 QA28 TREND MODIFIED

QG2b Veel mõni?

(ESITAGE KAART - LUGEGE ETTE - ROTEERIGE - KUNI 3 VASTUST)

	(890-908)
Majanduskasv	1,
Teaduslikud uuringud	2,
Haridus ja koolitus	3,
Energiaga seonduvad küsimused	4,
Transport	5,
Kliimamuutustest tingitud probleemid ning keskkonnakaitse)	6,
Põllumajandus ja maaelu areng	7,
Regionaalabi	8,
Abi Euroopa Liidu naaberriikidele ja kandidaatriikidele (kui tarvis, selgitage, et	9,
Arengu- ja humanitaarabi Euroopa Liitu mittekuuluvatele riikidele.	10,
Riigikaitse ning julgeolek	11,
Immigratsiooniküsimused	12,
Sotsiaalküsimused ja tööhõive	13,
Tervishoid	14,
Kultuur ja meedia	15,
Haldus- ja personalikulud, kulutused hoonetele	16,
MITTE ÜKSKI NEIST	17,
MUU	18,
EI OSKA ÖELDA	19,

NEW

QG3a Ja millistele alljärgnevatest valdkondadest peaks Euroopa Liit oma eelarvet kulutama? Esiteks?

(ESITAGE KAART - LUGEGE ETTE - AINULT ÜKS VASTUS)

	(909-910)
Majanduskasv	1
Teaduslikud uuringud	2
Haridus ja koolitus	3
Energiaga seonduvad küsimused	4
Transport	5
Kliimamuutustest tingitud probleemid ning keskkonnakaitse)	6
Põllumajandus ja maaelu areng	7
Regionaalabi	8
Abi Euroopa Liidu naaberriikidele ja kandidaatriikidele (kui tarvis, selgitage, et	9
Arengu- ja humanitaarabi Euroopa Liitu mittekuuluvatele riikidele.	10
Riigikaitse ning julgeolek	11
Immigratsiooniküsimused	12
Sotsiaalküsimused ja tööhõive	13
Tervishoid	14
Kultuur ja meedia	15
Haldus- ja personalikulud, kulutused hoonetele	16
MITTE ÜKSKI NEIST	17
MUU	18
EI OSKA ÖELDA	19

NEW

QG3b Veel mõni?

(ESITAGE KAART - LUGEGE ETTE - ROTEERIGE - KUNI 3 VASTUST)

	(911-929)
Majanduskasv	1,
Teaduslikud uuringud	2,
Haridus ja koolitus	3,
Energiaga seonduvad küsimused	4,
Transport	5,
Kliimamuutustest tingitud probleemid ning keskkonnakaitse)	6,
Põllumajandus ja maaelu areng	7,
Regionaalabi	8,
Abi Euroopa Liidu naaberriikidele ja kandidaatriikidele (kui tarvis, selgitage, et	9,
Arengu- ja humanitaarabi Euroopa Liitu mittekuuluvatele riikidele.	10,
Riigikaitse ning julgeolek	11,
Immigratsiooniküsimused	12,
Sotsiaalküsimused ja tööhõive	13,
Tervishoid	14,
Kultuur ja meedia	15,
Haldus- ja personalikulud, kulutused hoonetele	16,
MITTE ÜKSKI NEIST	17,
MUU	18,
EI OSKA ÖELDA	19,

NEW

Jätkame uue teemaga

KÜSIGE QH AINULT EL27

QH1 Millised avalike asutuste tasandid, Euroopa tasand, riiklik tasand, regionaalne või kohalik tasand, avaldavad

(LUGEGETE ETTE - ANULT ÜKS VASTUS)

	(950)
Euroopa tasand	1
Riiklik tasand	2
Regionaalne või kohalik tasand	3
EI OSKA ÕELDA	4

NEW

QH2 Kas Teie arvates arvestatakse Euroopa Liidu poliitikate osas otsuseid tehes regionaalse ja kohaliku avaliku

(LUGEGETE ETTE - ANULT ÜKS VASTUS)

	(951)
Piisavalt	1
Ebapiisavalt	2
EI OSKA ÕELDA	3

NEW

QH3 Erinevate tasandite (Euroopa tasand, riiklik tasand, regionaalne ja kohalik tasand) avalike asutuste esindajad

(ESITAGE KAART SKAALAGA - 1 VASTUS VÄITE KOHTA)

(LUGEGETE ETTE - ROTEERIDA)		Teie Europ arlam endi saadi kud	Eesti rahva esind ajad	Teie regio naals ed või kohali kud poliitil ised esind ajad	MITTE ÜKSK I NEIST	Kõik (SPO NTA ANNE VAS TUS)	EI OSK A ÕELD A
1	Et kaitsta Teie isiklike huviseid Euroopa tasandil	1	2	3	4	5	6
2	Et Teie selgitada, kuidas mõjutavad Euroopa poliitika Teie	1	2	3	4	5	6

(952)

(953)

NEW

QH4 Euroopa Liidu poliitilisi otsuseid tehes esindab Euroopa Liidu Regioonide Komitee regionaalsete ja kohalike

(LUGEGETE ETTE - ANULT ÜKS VASTUS)

	(954)
Jah, olite sellega hästi kursis	1
Jah, kuid ei olnud sellega hästi kursis	2
Ei, Teil polnud sellest aimugi	3
Te polnud Euroopa Liidu Regioonide Komiteest kunagi varem kuulnud (SPONTAANNE)	4
EI OSKA ÕELDA	5

NEW

QH5 Kas Te sooviksite saada rohkem infot...?

(ESITAGE KAART SKAALAGA - 1 VASTUS VÄITE KOHTA)

(LUGEGETE ETTE - ROTEERIDA) Jah, kindlasti Jah, teatud Ei, mitte eriti Ei, kindlasti EI OSKA

(955)	1	Euroopa Liidu Regioonide	1	2	3	4	5
(956)	2	Teie regionaalsete või kohalike	1	2	3	4	5

NEW

SOTSIAALDEMOGRAAFIA

D1 Poliitikas räägitakse "vasakpoolsusest" ja "parempoolsusest". Kuhu Te oma vaated sellel skaala paigutaksite?

(NÄIDAKE KAARTI - ÄRGE SUUNAKE - KUI VASTAJA KÕHKLEB, KÜSIGE VEELKORD)

(977-978)

VAS AK	2	3	4	5	6	7	8	9	PARE M
1	2	3	4	5	6	7	8	9	10

KEELDUS 11

EI OSKA ÕELDA 12

EB69.2 D1

KÜSIMUSI D2 KUNI D6 POLE

D7 Palun öelge see number, mis kõige paremini kehtib Teie kohta.

(NÄIDAKE KAARTI - LUGEGETE ETTE - AINULT ÜKS VASTUS)

(979-980)

esimest korda abielus	1
mitmendat korda abielus	2
ei ole kunagi olnud abielus, elate praegu koos partneriga	3
ei ole kunagi olnud abielus, pole kunagi elanud koos partneriga	4
ei ole kunagi olnud abielus, olete varem elanud koos partneriga, praegu elate üksi	5
lahutatud	6
elate lahus	7
lesk	8
MUU	9
KEELDUMINE	10

EB69.2 D7

D8 Kui vana Te olite, kui te lõpetasite oma õpingud päevases õppevormis?

(INT.: KUI "ÕPIB VEEL", SIIS KOOD 00 - KUI "EI OLE HARIDUST", KOOD '01' - KUI "KEELDUMINE", KOOD '98' - (981-982)

EB69.2 D8

KÜSIMUST D9 EI OLE

D10 Sugu

(983)

Mees	1
Naine	2

EB69.2 D10

D11 Kui vana Te olete?

(984-985)

<input type="text"/>	<input type="text"/>
----------------------	----------------------

EB69.2 D11

KÜSIMUSI D12 KUNI D14 EI OLE

KÜSIMUSED D15a&b ESITATAKSE ENNE KÜSIMUST QB

KÜSIMUSI D16 KUNI D24 EI OLE

D25 Kas Te elate ... ?

(LUGEGE ETTE)

(986)

maa-asulas või külas	1
väikeses või keskmise suurusega linnas	2
suures linnas	3
EI OSKA ÕELDA	4

EB69.2 D25

KÜSIMUSI D26 KUNI D39 EI OLE

D40a Palun öelge, mitu 15 aastast ja vanemat inimest elab teie leibkonnas, kui Te arvestate nende hulka ka

(INT: LUGEGE ETTE – KIRJUTAGE)

(987-988)

<input type="text"/>	<input type="text"/>
----------------------	----------------------

EB69.2 D40a

D40b Palun öelge, mitu alla 10 aastast last elab Teie leibkonnas?

(INT: LUGEGE ETTE – KIRJUTAGE)

(989-990)

<input type="text"/>	<input type="text"/>
----------------------	----------------------

EB69.2 D40b

D40c Palun öelge, mitu 10-14 aastast last elab Teie leibkonnas?

(INT: LUGEGE ETTE – KIRJUTAGE)

(991-992)

<input type="text"/>	<input type="text"/>
----------------------	----------------------

EB69.2 D40c

D41 Kas Te sündisite...?

(NÄIDAKE KAARTI – LUGEGE ETTE – AINULT ÜKS VASTUS)

(993)

Eestis	1
Mõnes teises Euroopa Liidu liikmesriigis	2
Euroopas, aga mitte Euroopa Liidu liikmesriigis	3
Aasias, Aafrikas või Ladina-Ameerikas	4
Põhja-Ameerikas, Jaapanis või Okeaanias	5
KEELDUMINE	6

EB69.2 D41

D42 Milline järgmistest situatsioonidest vastab Teie omale?

(NÄIDAKE KAARTI – LUGEGE ETTE – AINULT ÜKS VASTUS)

(994)

Teie ema ja isa sündisid Eestis	1
Üks Teie vanematest sündis Eestis ja teine mõnes teises Euroopa Liidu liikmesriigis	2
Nii Teie ema kui isa sündisid mõnes teises Euroopa Liidu liikmesriigis	3
Üks Teie vanematest sündis Eestis ja teine väljaspool Euroopa Liitu	4
Teie ema ja isa sündisid väljaspool Euroopa Liitu	5
Üks Teie vanematest on sündinud mõnes teises EL liikmesriigis ja teine on sündinud	6
EI OSKA ÕELDA/KEELDUMINE	7

EB69.2 D42

D43a Kas Teie leibkonnal on lauatelefon?

D43b Kas Teil isiklikult on mobiiltelefon?

(995)

(996)

	D43a	D43b
	Lauatelefon	Mobiiltelefon
jah	1	1
ei	2	2

EB69.2 D43a D43b

D46 Milliseid järgnevatest asjadest Te omate?

(ESITAGE KAART - LUGEGE ETTE - MITU VASTUST)

(997-1006)

Televiisor	1,
DVD-mängija	2,
CD-mängija	3,
Arvuti	4,
Kodune internetiühendus	5,
Auto	6,
Korter või maja, mille eest Te olete juba tasunud	7,
Korter või maja, mille eest Te praegu veel maksate	8,
MITTE ÜHTEGI NEIST	9,
EI OSKA ÕELDA	10,

EB69.2 D46

INTERVJUU PROTOKOLL

P1 INTERVJUU KUUPÄEV

(1027-1028)

(1029-1030)

 PÄEV KUU

EB69.2 P1

P2 INTEVJUU ALGUSAEG

24 TUNNI KELL

(1031-1032)

(1033-1034)

 TUND MINUT

EB69.2 P2

P3	MITU MINUTIT INTERVJUU KESTIS
	(1035-1037)
	<input type="text"/> <input type="text"/> <input type="text"/> MINUTIT
	EB69.2 P3
P4	Intervjuu juures viibinud isikute arv kaasa arvatud intervjuueerija
	(1038)
	kaks (intervjuueerija ja respondent) 1
	kolm 2
	neli 3
	viis ja enam 4
	EB69.2 P4
P5	Respondendi koostöövalmidus
	(1039)
	Suurepärane 1
	Hea 2
	Keskmine 3
	Halb 4
	EB69.2 P5
P6	Asula tüübi suurus
	(KOHALIK KOOD)
	(1040-1041)
	<input type="text"/> <input type="text"/>
	EB69.2 P6
P7	Regioon
	(KOHALIK KOOD)
	(1042-1043)
	<input type="text"/> <input type="text"/>
	EB69.2 P7
P8	Postiindeks
	(1044-1051)
	<input type="text"/> <input type="text"/> <input type="text"/> <input type="text"/> <input type="text"/> <input type="text"/> <input type="text"/> <input type="text"/>
	EB69.2 P8
P9	Valimipunkti number
	(1052-1059)
	<input type="text"/> <input type="text"/> <input type="text"/> <input type="text"/> <input type="text"/> <input type="text"/> <input type="text"/> <input type="text"/>
	EB69.2 P9
P10	Intervjuueerija number
	(1060-1067)
	<input type="text"/> <input type="text"/> <input type="text"/> <input type="text"/> <input type="text"/> <input type="text"/> <input type="text"/> <input type="text"/>
	EB69.2 P10

P11	Kaalumisfaktor
-----	----------------

(1068-1075)

--	--	--	--	--	--	--	--

EB69.2 P11

KÜSIDA AINULT JÄRGMISTES RIIKIDES: LU, BE, ES, FI, EE, LV, MT, TR ja FM

P13	Intervjuu keel
-----	----------------

(1076)

Eesti	1
Vene	2
	3

EB69.2 P13