

EUROBAROMETER 68

DE PUBLIEKE OPINIE IN DE EUROPESE UNIE

Voorjaar 2008

NATIONAAL RAPPORT

BELGIE

Deze opiniepeiling werd besteld en gecoördineerd door het Directoraat-generaal Communicatie.

Dit rapport is opgesteld voor de Vertegenwoordiging van de Europese Commissie in België.

Dit document vertegenwoordigt niet het standpunt van de Europese Commissie.

De interpretaties en opinies in dit document weerspiegelen enkel de standpunten van de auteurs.

INLEIDING	4
I. KLIMAAT VAN DE BELGISCHE PUBLIEKE OPINIE	5
1. Persoonlijke balans en analyse van de sociaal-economische context	5
1.1. Tevredenheidsgevoel en levenskwaliteit.....	5
1.2. Koopkracht van het gezin.....	6
1.3. Belangrijkste problemen van het land, nationale toestanden van de economie en van de tewerkstelling.....	8
1.4. Toestand van de Europese economie en van de euro	13
2. Verwachtingen op korte en middellange termijn	15
2.1. Het leven in het algemeen.....	15
2.2. Financiën van het gezin en beroepssituatie.....	16
2.3. Algemene situatie van het land, van zijn economie en van zijn arbeidsmarkt.....	17
2.4. Algemene situatie van de Europese Unie en van haar economie	19
II. PLAATS VAN BELGIE BINNEN DE EUROPESE UNIE	20
1. Vertrouwen in het democratisch proces op Europees niveau	20
1.1. Het gevoel gehoord te worden op het niveau van de Europese Unie.....	20
1.2. Steun aan de Europese Unie en aan haar instellingen.....	21
2. Lidmaatschap bij de Europese Unie.....	26
2.1. Algemene beoordeling over het statuut van Lidstaat.....	26
2.2. Voordelen en/of nadelen van het lidmaatschap van de Europese Unie	27
3. Verdeling van de bevoegdheden	29
3.1. Domeinen die beheerd moeten worden binnen de Europese Unie	29
3.2. Domeinen die vallen onder de bevoegdheid van de Belgische regering	30
III. PERCEPTIE EN KENNIS VAN DE EUROPESE UNIE	31
1. Perceptie van de Europese Unie en van haar instellingen	31
1.1. Imago van de Europese Unie.....	31
1.2. Rol van de Europese instellingen.....	32
2. Reële kennis van de Europese Unie.....	33
2.1. Inzicht in de werking van de Europese Unie	33
2.2. Bekendheid van de Europese instellingen	34

IV. TOEKOMST VAN DE EUROPESE UNIE	35
1. Verwachtingen en definiëring van de prioriteiten.....	35
1.1 Optimisme of pessimisme over de toekomst van de Europese Unie.....	35
1.2 Aspecten waarop de Europese instellingen de nadruk zouden moeten leggen	36
2. Het uitbreidingsproces	37
2.1 Algemene houding tegenover een nieuwe uitbreiding binnen de komende jaren	37
2.2 Posities ten opzichte van de toetreding van de kandidaat-landen en van potentiële kandidaten	39
3. De globalisering van het handelsverkeer	42
3.1 De globalisering, een bedreiging of een opportuniteit?.....	42
3.2 Rol van de Europese Unie tegenover de globalisering	44
V. CONCLUSIE	45
BIJLAGEN	47
1. Technische specificaties	47
2. Vragenlijst	50

Inleiding

De Eurobarometer Standaard heeft in België plaatsgevonden tussen 1 maart en 4 mei 2008. Voor die gelegenheid werden 1003 personen van 15 jaar en ouder, die een representatief staal van de Belgische bevolking vormen, uitgenodigd om hun mening te geven over een reeks onderwerpen die herhaaldelijk worden behandeld door de Eurobarometer Standaard.

Die onderwerpen kunnen worden gegroepeerd rond vier grote assen, die elk overeenstemmen met een hoofdstuk van die rapport:

In het eerste hoofdstuk zeggen de Belgische respondenten of ze tevreden zijn met hun leven in het algemeen en hoe ze de sociaal-economische context waarin ze evolueren, ervaren. Daarbij identificeren ze de belangrijkste problemen waarmee hun land wordt geconfronteerd, en evalueren ze meer bepaald de situatie van de economie en de tewerkstelling.

In het hoofdstuk dat daarop volgt, wordt de manier behandeld waarop het lidmaatschap van België bij de Europese Unie wordt ervaren door de Belgische burgers: ze definiëren in welke mate het statuut van lidstaat van hun land gunstig is gebleken, en of goed rekening wordt gehouden met de nationale belangen op het niveau van de Europese Unie.

Het derde hoofdstuk staat kort stil bij de kennis van de Belgen over de werking van de Europese Unie en van haar instellingen. Daarbij worden de resultaten van een test over de Europese aangelegenheden onderzocht.

Het laatste hoofdstuk behandelt de verwachtingen van de Belgische burgers ten overstaan van de Europese Unie, alsook hun standpunt ten opzichte van een eventuele nieuwe uitbreiding en de toetreding van de kandidaat-landen en de potentiële kandidaten, die elk afzonderlijk aan bod komen. Tenslotte wordt aan de Belgische respondenten gevraagd om hun mening te geven over het thema van de globalisering van het handelsverkeer.

In het rapport worden de in België bekomen resultaten naast de Europese gemiddelden geplaatst, maar ook naast de resultaten die geregistreerd werden voor de Eurobarometers 63 (voorjaar 2005), 64 (najaar 2005), 65 (voorjaar 2006), 66 (najaar 2006), 67 (voorjaar 2007) of 68 (najaar 2007), om de meest markante evoluties te benadrukken. Wanneer dat relevant blijkt, worden ook de sociaal-demografische kenmerken van de respondenten aangehaald.

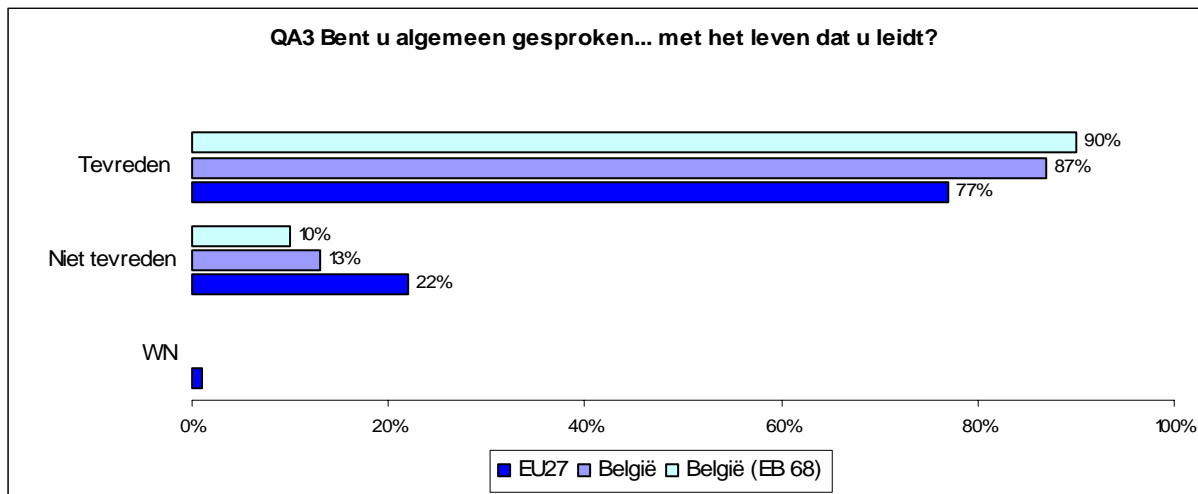
Dit rapport omvat tevens een kopie van de vragenlijst die gebruikt werd bij de enquête, samen met de technische specificaties. In een afzonderlijk document kan een samenvatting van de belangrijkste resultaten van de enquête geraadpleegd worden.

I. KLIMAAT VAN DE BELGISCHE PUBLIEKE OPINIE

1. Persoonlijke balans en analyse van de sociaal-economische context

1.1. Tevredenheidsgevoel en levenskwaliteit

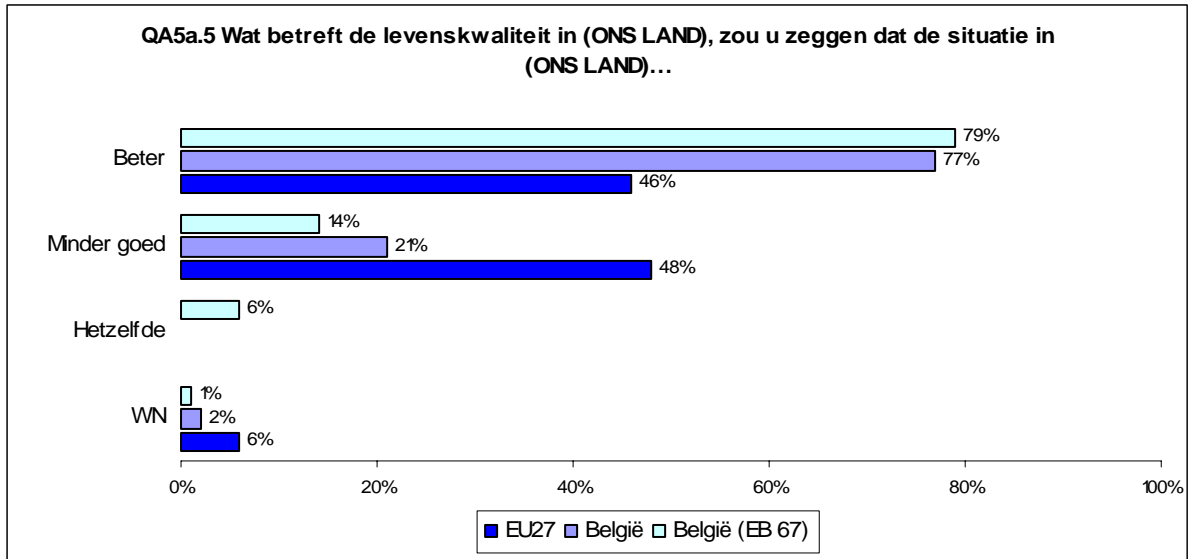
In het voorjaar 2008 zei 87% van de Belgen tevreden te zijn over het leven dat ze leiden. Ondanks een terugval met 3 punten sinds vorig najaar, blijft dat percentage hoger dan het Europese gemiddelde (77%), en kadert het in de continuïteit van de resultaten die werden opgetekend tijdens de vorige Eurobarometers. Vanuit sociaal-demografisch oogpunt lijken de Belgische respondenten meer geneigd om melding te maken van een tevredenheidsgevoel wanneer ze tussen 15 en 24 jaar (93%) zijn, nog student zijn (97%) of lang hebben gestudeerd (92%), en op het platteland wonen (91%). In Vlaanderen noteren we een groter percentage van de respondenten die tevreden zijn met hun leven dan in de andere gewesten (93%).¹



Algemeen genomen, denken de Belgen een levenskwaliteit te hebben die hoger ligt dan die van de andere lidstaten (77%). Hun mening staat in contrast met de meer gemengde meningen van de Europese respondenten over de levenskwaliteit in hun respectieve landen (46% « beter » en 48% « minder goed »). Binnen de sociaal-demografische categorieën wordt de levenskwaliteit in België vooral gewaardeerd door respondenten die jonger zijn dan 40 jaar (82% voor de 15-24 jarigen en 78% voor de 25-39 jarigen), die een hoog studieniveau hebben (81%), die leidinggevende kaderfuncties bekleden (86%) en bedienden (84%) of die thuis blijven (81%). Op het gewestelijke niveau zijn de Vlamingen (93%) en de Brusselaars (80%) meer geneigd om te stellen dat de levenskwaliteit in België « beter » is dan de Walen (72%).²

¹ QA3 Bent u, algemeen gesproken, tevreden of niet tevreden met het leven dat u leidt?

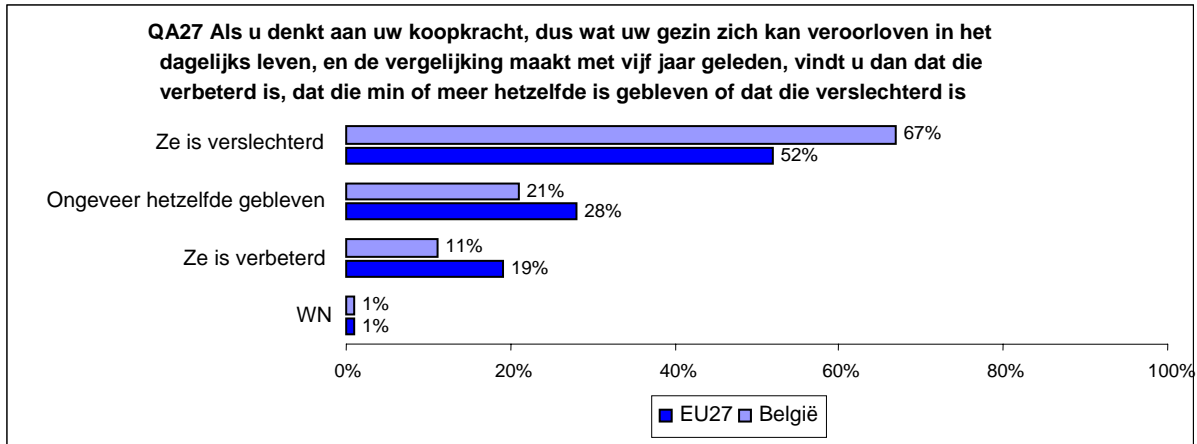
² QA5a.5 Wat betreft de levenskwaliteit in (ONS LAND), zou u zeggen dat de situatie in (ONS LAND) beter is of minder goed is dan het gemiddelde van de Europese landen? De levenskwaliteit in (ONS LAND)



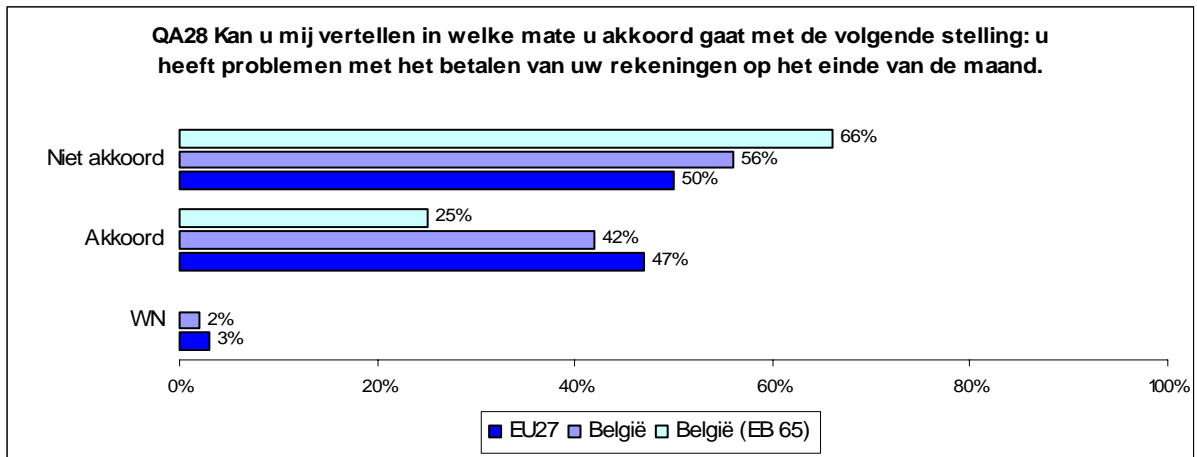
1.2. Koopkracht van het gezin

Hoewel ze zeggen tevreden te zijn over hun levenskwaliteit, erkennen de Belgen dat ze het hoofd moeten bieden aan een financieel minder gunstige situatie dan voorheen. Vergeleken bij vijf jaar geleden stellen ze namelijk vast dat hun gezin in het dagelijkse leven minder kan kopen (67%). Die daling van de koopkracht wordt vooral sterk gevoeld bij de respondenten die ouder zijn dan 40 jaar (72% voor de 40-54 jarigen en 75% voor de 55-plussers), met een weinig of middelmatig hoog studieniveau (73 tot 77% naargelang de studies werden stopgezet op de leeftijd van 15 jaar of tussen 16 en 19 jaar), en die wonen op het platteland (73%). De meest getroffen sociaal-professionele categorieën zijn de arbeiders (69%), de personen die thuis blijven (74%), de gepensioneerden (79%) en de werklozen (84%). Op het regionale vlak klagen de Walen (81%) meer over de problemen die verbonden zijn met hun koopkracht dan hun landgenoten.³

³ QA27 Als u denkt aan uw koopkracht, dus wat uw gezin zich kan veroorloven in het dagelijkse leven, en de vergelijking maakt met vijf jaar geleden, vindt u dan dat die verbeterd is, dat die min of meer hetzelfde is gebleven of dat die verslechterd is?



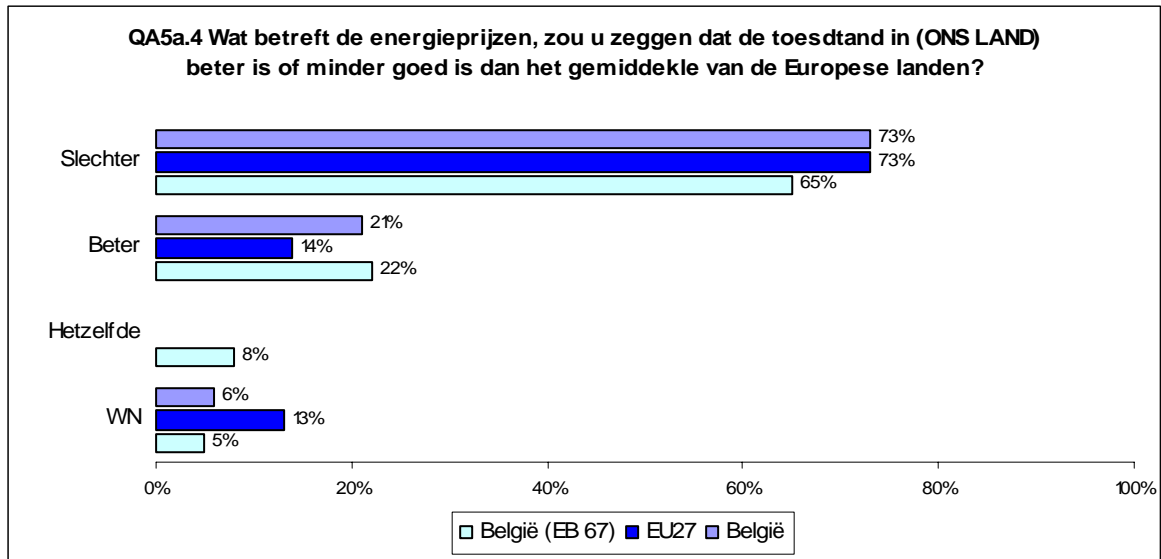
Meer concreet, tijdens het voorbije semester is het percentage van Belgische burgers die toegeven er niet in te slagen om al hun maandelijkse rekeningen te betalen, gestegen (+17 punten, met name van 25 naar 42%). Onderzoek naar de sociaal-demografische kenmerken van de burgers die dergelijke problemen ervaren, toont dat die vaak tussen 25 en 54 jaar oud zijn (46% voor de 25-39 jarigen en 44% voor de 40-54 jarigen), niet lang hebben gestudeerd (57% voor diegenen die gestopt zijn met studeren op 15 jaar en 49% voor diegenen die daarmee gestopt zijn tussen 16 en 19 jaar) en in de stad wonen (62% in de grootsteden en 46% in de middengrote steden). Binnen de gewesten worden die problemen bovendien vaker aangehaald in Brussel (68%) dan in Wallonië (57%).⁴



Vooraf de energieprijzen worden door de respondenten in België met de vinger gewezen: 73% van hen, dat is een percentage van 8 punten meer dan dat van vorig jaar, meent dat de situatie in zijn land op het vlak van die prijzen minder goed is dan die van het gemiddelde van de Europese landen. Tot de sociaal-demografische categorieën die die mening meer formuleren, behoren de zelfstandigen (83%), de werklozen (81%), de bedienden (78%), de leidinggevende kaders en de gepensioneerden

⁴ QA28 Kan u mij vertellen in welke mate u akkoord gaat met de volgende stelling : u heeft problemen met het betalen van uw rekeningen op het einde van de maand.

(75% in beide gevallen). Op het gewestelijke niveau lijken de Walen (77%) en de Vlamingen (73%) nauwer betrokken te zijn bij de problemen inzake de energieprijzen dan de Brusselaars (58%).⁵

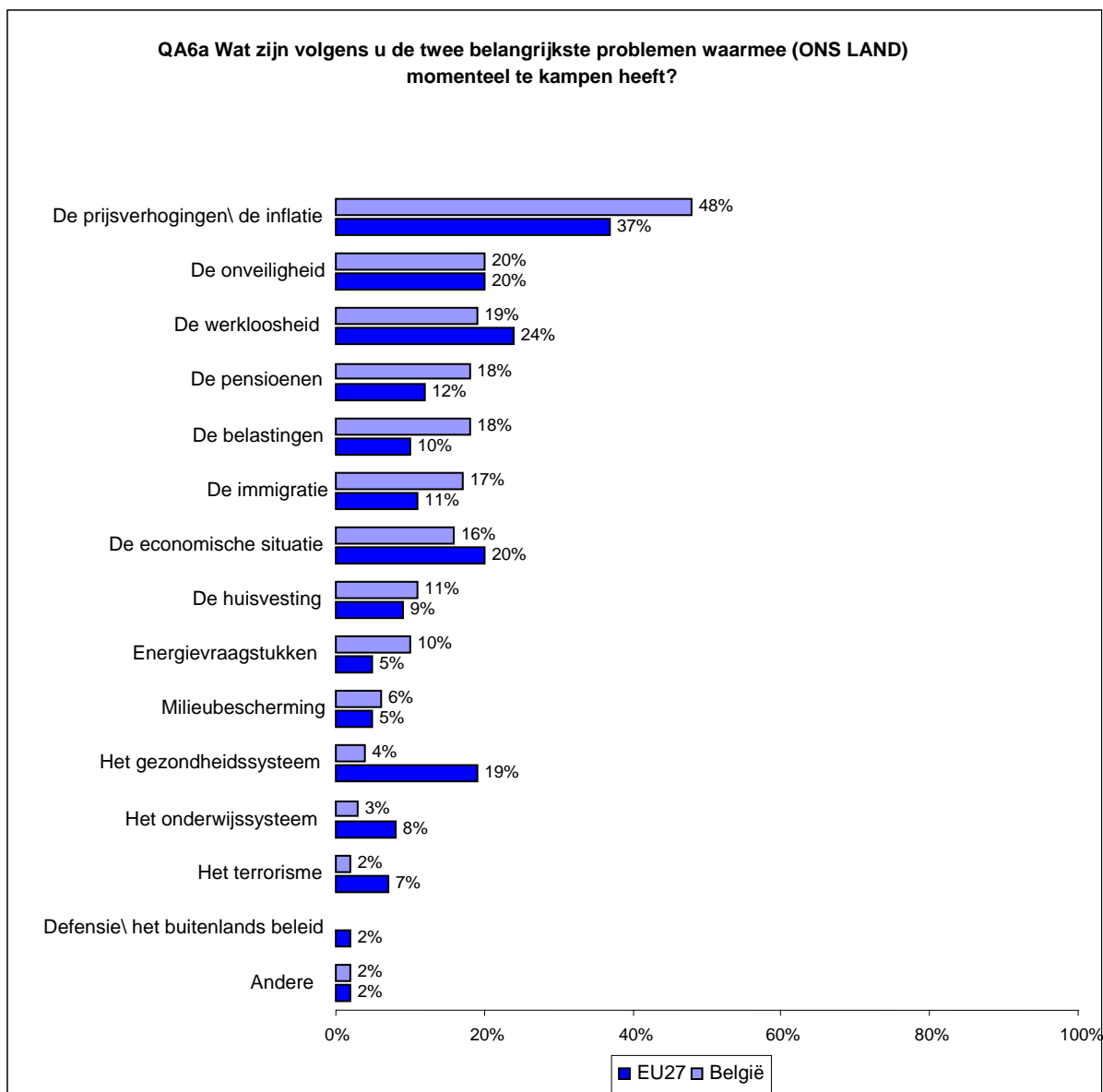


1.3. Belangrijkste problemen van het land, nationale toestanden van de economie en van de tewerkstelling

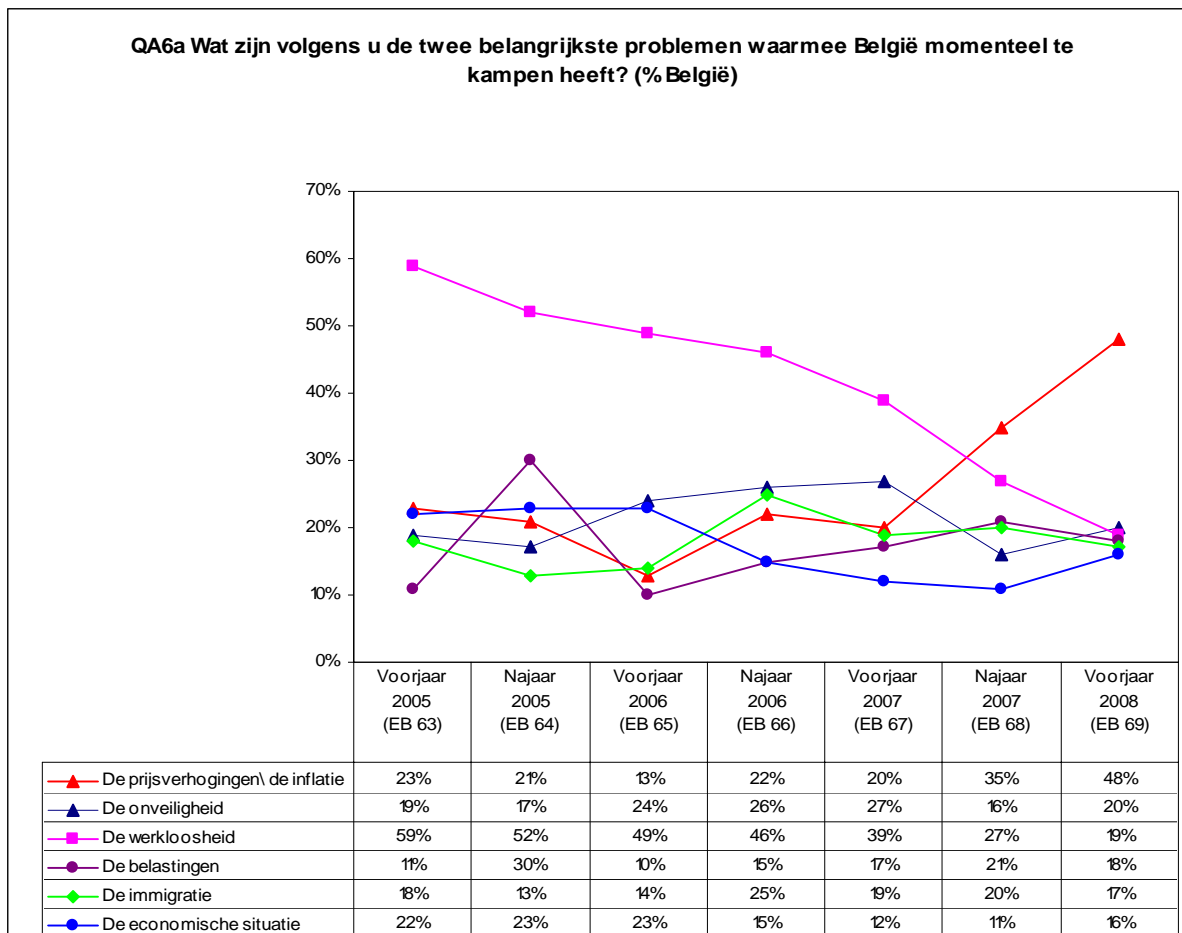
Gezien de financiële problemen die de Belgische respondenten steeds vaker ervaren, is het niet te verwonderen dat ze de prijsstijgingen als belangrijkste probleem aanwijzen waarmee België thans wordt geconfronteerd (48%). Een lager percentage van respondenten wijzen ook op de onveiligheid (20%), de werkloosheid (19%), de pensioenen (18%), de immigratie (17%) en de economische situatie (16%). Op Europese schaal wordt de inflatie ook geïdentificeerd als een belangrijk probleem, maar minder uitgesproken in België (37%, of -11 punten). Het gezondheidssysteem (+15 punten, de werkloosheid (+ 5 punten), het onderwijssysteem (+5 punten), het terrorisme (+5 punten) en de economische situatie (+4 punten) worden vaker als belangrijke problemen aangehaald op het niveau van de Europese Unie dan in België.⁶

⁵ QA5a.4 Voor elk van de volgende domeinen, zou u zeggen dat de toestand in België beter is of minder goed is dan het gemiddelde van de Europese landen? De energieprijzen in België

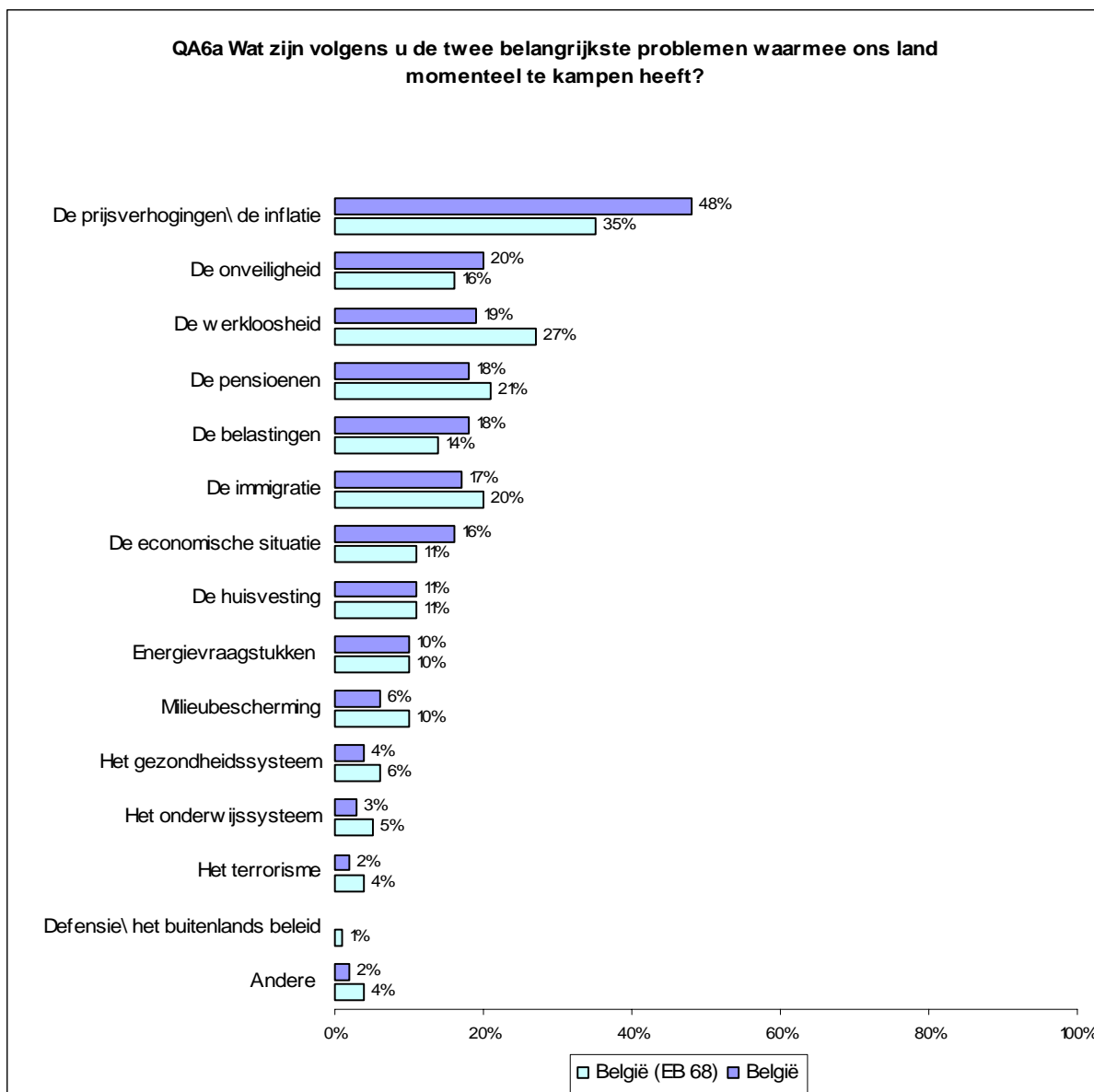
⁶ QA6a Wat zijn volgens u de twee belangrijkste problemen waarmee (ONS LAND) momenteel te kampen heeft?



We wijzen erop dat de werkloosheid verscheidene jaren centraal heeft gestaan bij de bekommernissen van de Belgische respondenten tot, in het najaar 2007, de inflatie op haar beurt werd aangewezen als het grootste probleem van het land.

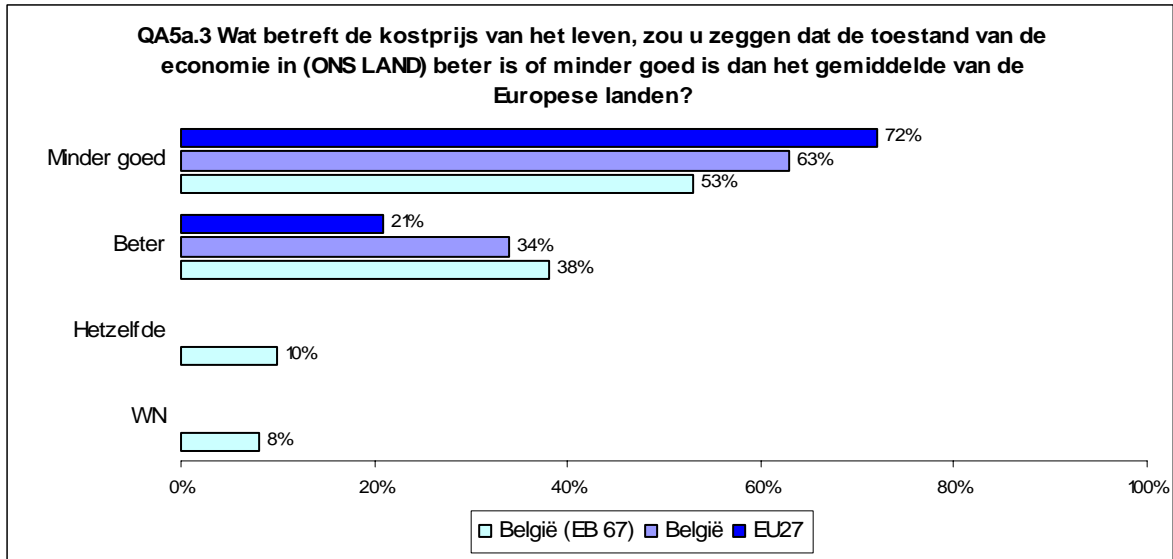


Sindsdien zijn de bekommernissen van de Belgische burgers ten opzichte van de prijsstijgingen blijven toenemen (+13 punten). De problemen verbonden met de economische situatie (+5 punten) en de onveiligheid (+4 punten) lijken, hoewel in mindere mate, ook meer de aandacht te trekken van de Belgen. De problemen inzake de werkloosheid (-8 punten), de milieubescherming (-4 punten), de immigratie (-3 punten) en de pensioenen (-3 punten) lijken hen daarentegen minder relevant.

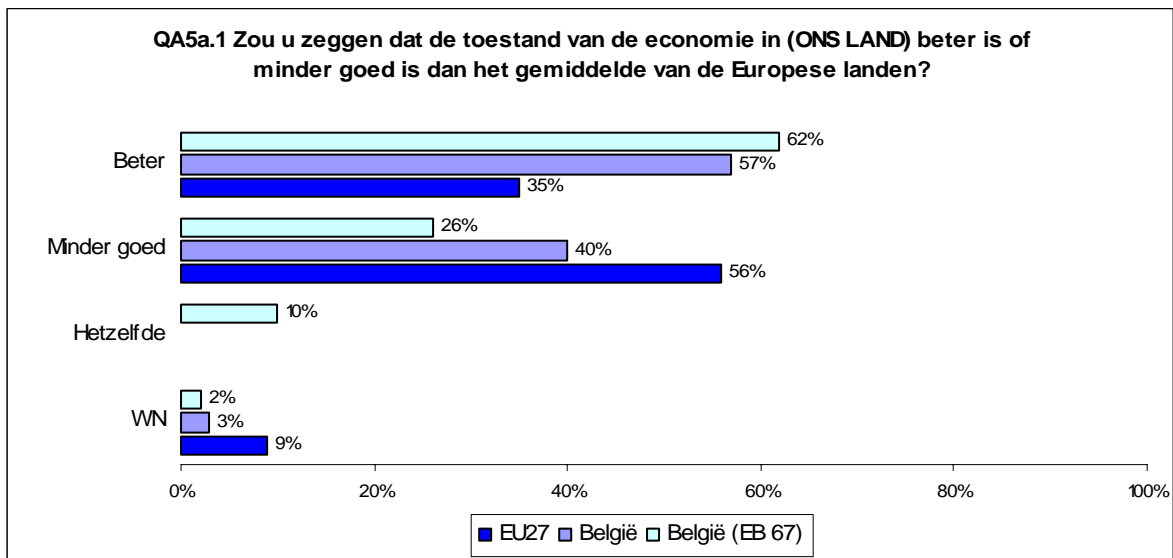


Na de belangrijkste uitdagingen op nationaal niveau te hebben bepaald, hebben de respondenten, op vraag van de enquêteurs van de Eurobarometer Standaard, de situatie in hun land vergeleken met die in de andere lidstaten, en dat, in termen van de kostprijs van het leven, de economie en de tewerkstelling. Volgens 63% van de Belgen zou de kostprijs van het leven in hun land hoger liggen dan die in de andere Europese landen. Sinds het voorjaar 2007 is het percentage van respondenten dat die mening deelt met 10 punten gestegen, maar blijft het onder het Europese gemiddelde (72%). Binnen de gewesten nemen de Brusselaars afstand van die nationale tendens door te stellen dat de situatie in hun land, op dat punt, beter is (55%).⁷

⁷ QA5a.3 Voor elk van de volgende domeinen zou u zeggen dat de toestand in ons land beter of minder goed is dan het gemiddelde van de Europese landen? De kostprijs van het leven in ons land



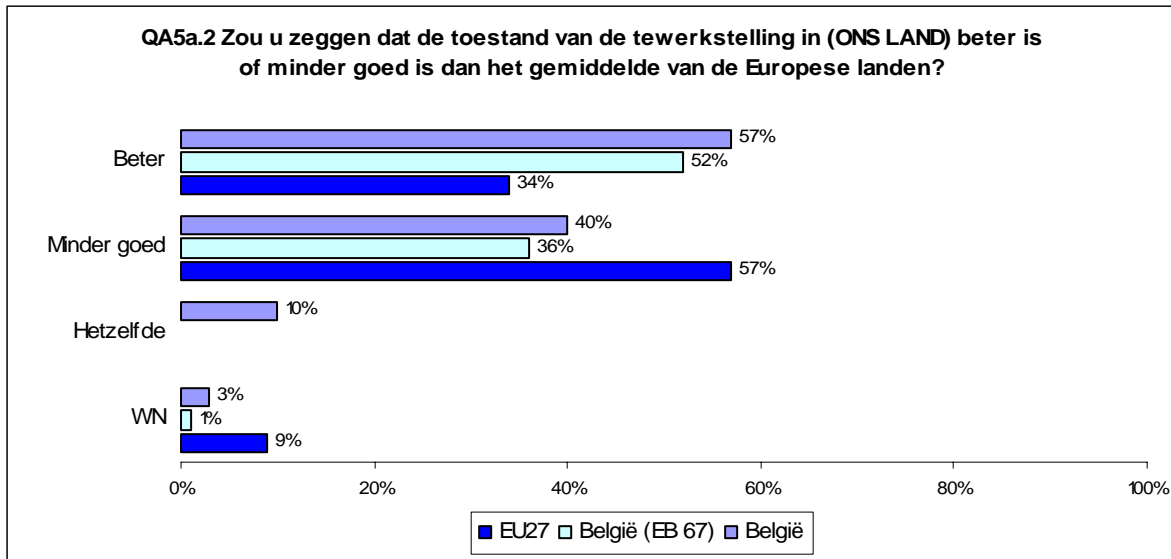
Wat betreft de toestand van de nationale economie, meent de meerderheid van de Belgische burgers dat die beter is dan die in de andere Europese landen (57%). Toch meent een steeds groter aantal dat die « minder goed » is (40%, of +14 punten sinds het voorbije najaar), meer bepaald wanneer ze behoren tot één van de volgende sociaal-demografische categorieën: personen met een laag studieniveau (45%) of een middelmatig studieniveau (44%), bedienden (42%) en arbeiders (41%), alsook de inwoners van het platteland (42%) of van kleine steden (41%). In Wallonië, tenslotte, behoren de negatieve meningen over de Belgische economie tot de meerderheid (58%).⁸



Wanneer ze de toestand van de tewerkstelling in België vergelijken met die van het gemiddelde van de Europese landen, zijn de Belgische burgers geneigd om een gunstige conclusie te formuleren (57%). Die tendens maskeert evenwel uiteenlopende meningen op het gewestelijk niveau: de

⁸ QA5a.1 Voor elk van de volgende domeinen zou u zeggen dat de toestand in ons land beter is of minder goed dan het gemiddelde van de Europese landen? De toestand van de Belgische economie

Vlamingen (70%) en de Brusselaars (60%) menen dat de nationale toestand van de tewerkstelling beter is, terwijl de Walen menen dat die minder goed is (63%).⁹



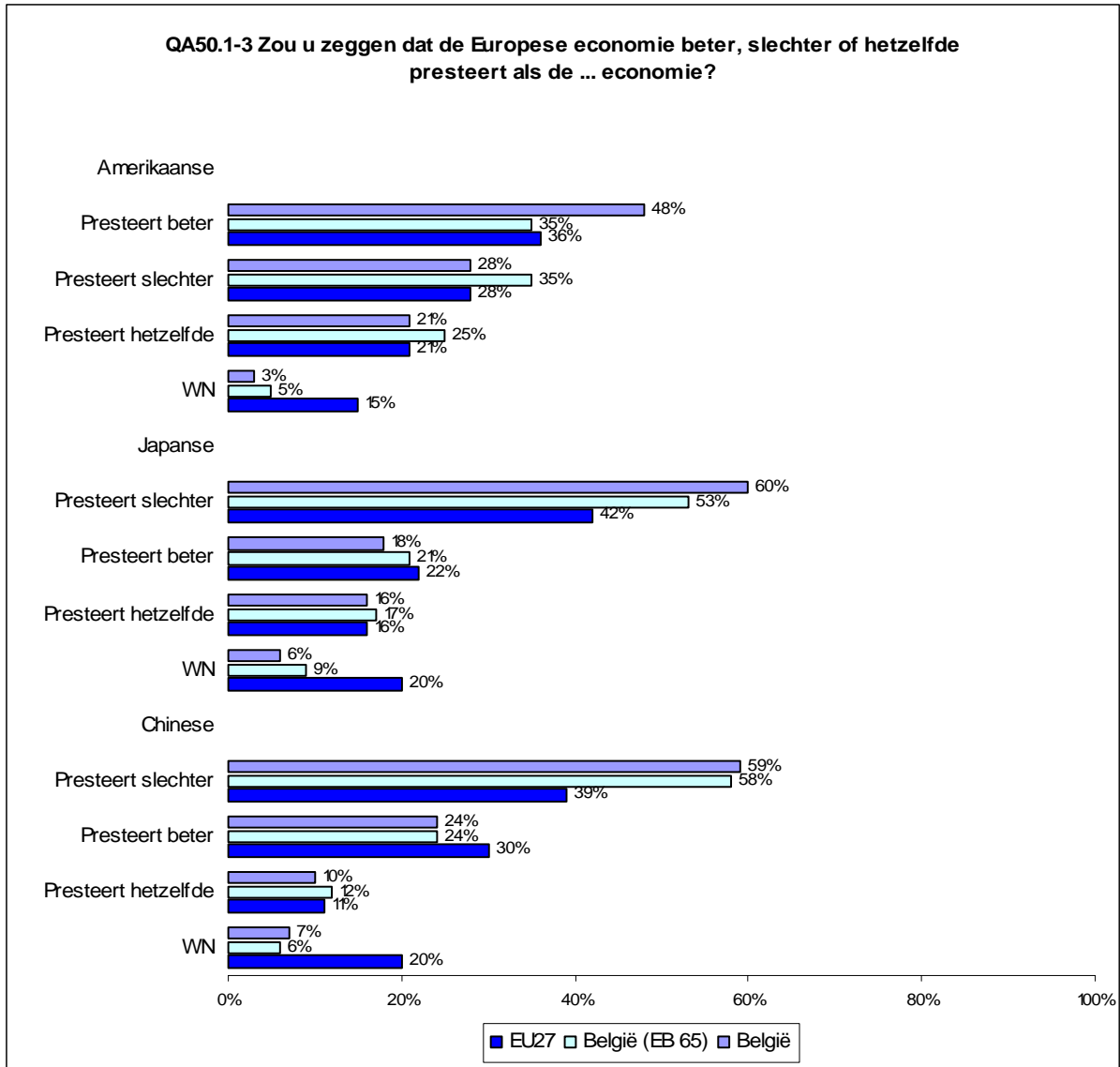
1.4. Toestand van de Europese economie en van de euro

Naast de problemen die ze ervaren in hun dagelijkse leven en die van de nationale economische context, werden de respondenten, in het kader van de enquête, verzocht om te zeggen in welke mate ze de Europese monetaire unie steunden en om een korte evaluatie te geven van de toestand van de Europese economie ten opzichte van andere grote economieën.

Volgens bijna één Belg op twee (48%) zou de Europese economie performanter zijn dan de Amerikaanse economie. Het vermogen van de Europese economie om te rivaliseren met de Amerikaanse economie overtuigt bijgevolg meer Belgische respondenten dan de vorige keer dat die toestand werd aangekaart in de Eurobarometer Standaard, met name in het voorjaar 2006 (Eurobarometer 65) – 35% vond die toen « performanter » en 35% « minder performant ». Het merendeel van de Belgen twijfelt er evenwel aan dat de Europese economie kan concurreren met de prestaties van de Aziatische economieën, met name de Chinese (59%) en de Japanse (53%) economieën.¹⁰

⁹ QA5a.2 Voor elk van de volgende domeinen zou u zeggen dat de toestand in ons land beter is of minder goed is dan het gemiddelde van de Europese landen? De toestand van de tewerkstelling in ons land

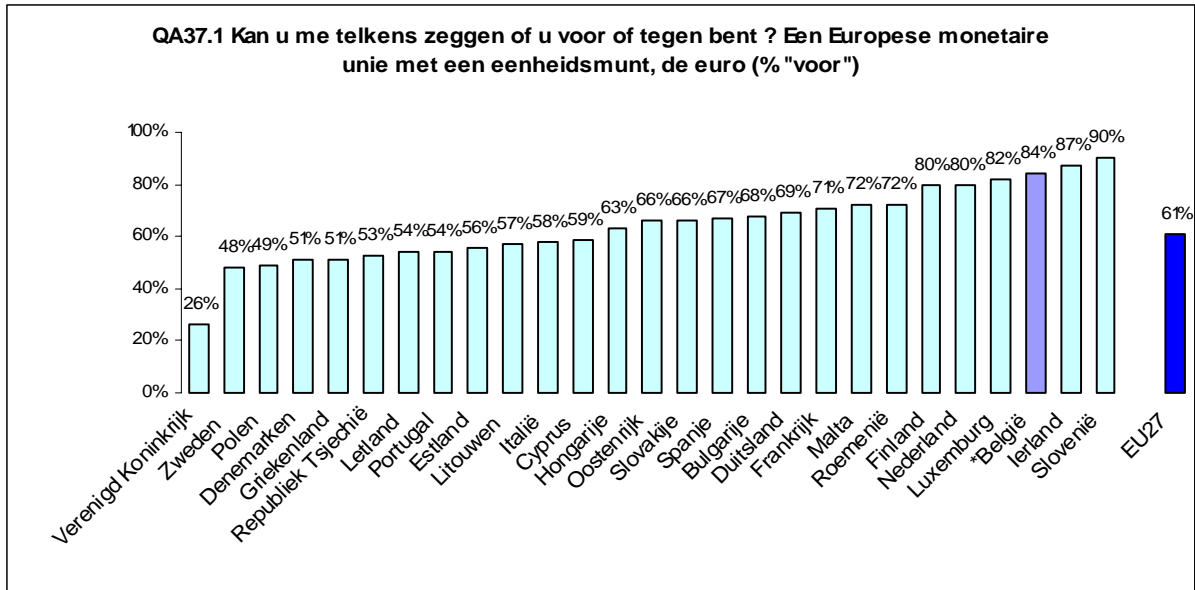
¹⁰ QA50.1 Zou u zeggen dat de Europese economie beter, slechter of hetzelfde presteert als de ... economie? Amerikaanse; 2. Japanse; 3. Chinese



Naar het voorbeeld van de vorige edities van de Eurobarometer Standaard blijven de Belgen de Europese monetaire unie in hoge mate steunen, en stellen ze met name dat België economisch stabiel zou zijn omdat het deel uitmaakt van de eurozone (66%).¹¹ Met 84% gunstige meningen plaatst België zich op de derde positie, na Slovenië (90%) en Ierland (87%), tussen de lidstaten die de grootste steun betuigen aan de euro.¹²

¹¹ QA15a.3 Gaat u eerder akkoord of eerder niet akkoord met de volgende stellingen? Ik heb het gevoel dat we economisch stabiel zijn omdat ons land deel uitmaakt van de eurozone

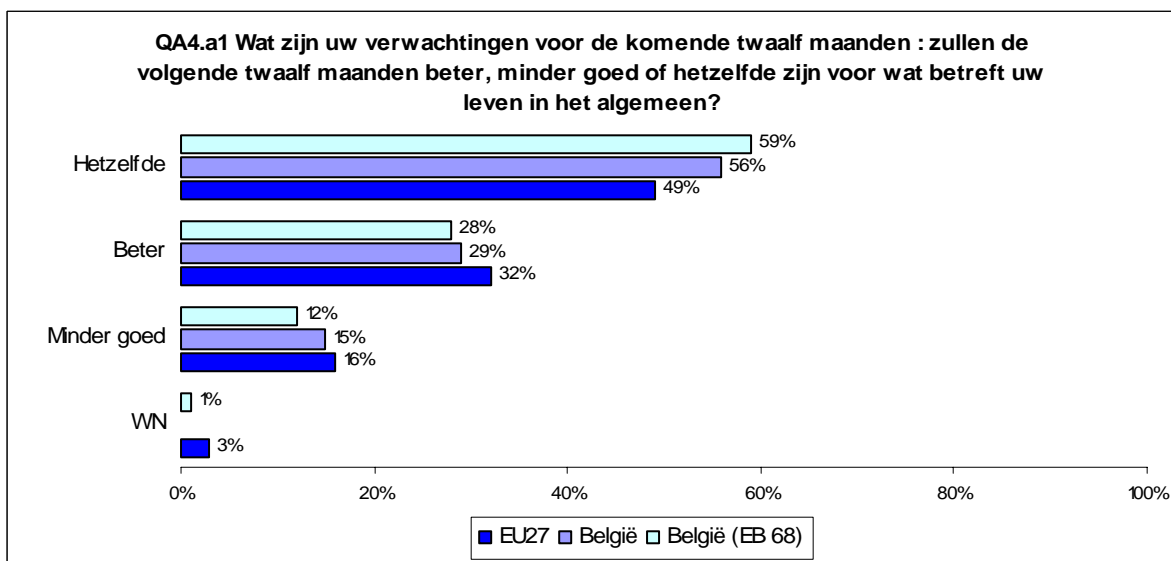
¹² QA37.1 Wat is uw mening over elk van de volgende voorstellen? Kan u me voor elk voorstel zeggen of u tegen of voor bent. Een Europese monetaire unie met een eenheidsmunt, de euro



2. Verwachtingen op korte en middellange termijn

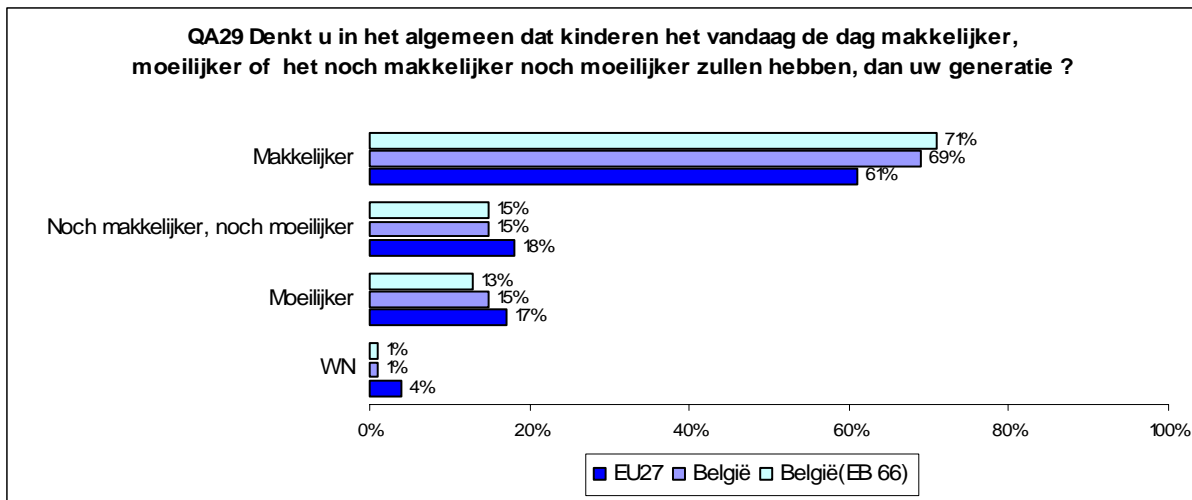
2.1. Het leven in het algemeen

Na een korte, persoonlijke balans te hebben opgemaakt en de sociaal-economische context te hebben geëvalueerd waarin ze leven, werden de Belgische respondenten verzocht om zich te richten op de nabije toekomst. Wat hun leven in het algemeen betreft, verwacht het merendeel van hen geen veranderingen in de komende twaalf maanden (56%), en meer dan één respondent op vier hoopt dat die veeleer beter zullen zijn (29%). Slechts een kleine minderheid van de burgers is pessimistisch over de evolutie van hun persoonlijke toestand tijdens die periode (15%).¹³



¹³ QA4a.1 Wat zijn uw verwachtingen voor de komende twaalf maanden: zullen de volgende twaalf maanden beter, minder goed of hetzelfde zijn voor wat betreft uw leven in het algemeen?

Wanneer ze hun toekomst op langere termijn beschouwen, zeggen de Belgen, daarentegen, te vrezen dat het leven van hun kinderen moeilijker zal zijn dan dat van hen (69%). Tussen de sociaal-demografische groepen noteren we geen specifieke tendens over dat onderwerp, tenzij dat de studenten minder dan het gemiddelde van hun landgenoten geneigd zijn om zich zorgen te maken over een vrij verre toekomst (46%). Op het gewestelijke niveau zien de Walen (84%) het toekomstige leven van hun kinderen pessimistischer in dan de Vlamingen (63%) en de Brusselaars (57%).¹⁴

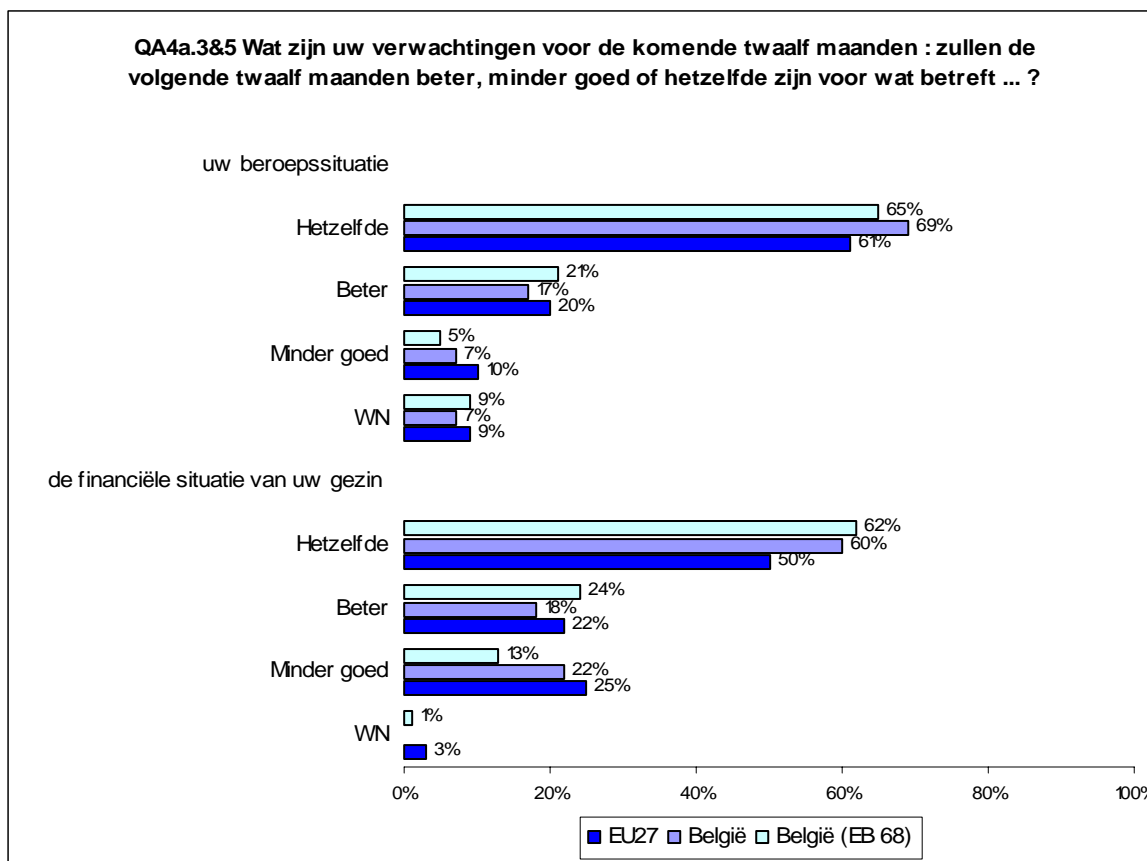


2.2. Financiën van het gezin en beroepssituatie

De verwachtingen van de Belgen ten opzichte van hun financiën zijn eveneens vooral verwachtingen in de zin van stabiliteit (60%), zelfs indien ze, ten opzichte van zes maanden geleden, vaker de vrees uitspreken dat de financiële situatie van hun gezin zal verslechteren (22%, of +9 punten). Ze verwachten bovendien dat hun professionele situatie dezelfde zal blijven tijdens het komende jaar (69%).¹⁵

¹⁴ QA29 Denkt u in het algemeen dat de kinderen van vandaag het makkelijker, moeilijker of noch gemakkelijker noch moeilijker zullen hebben dan uw generatie?

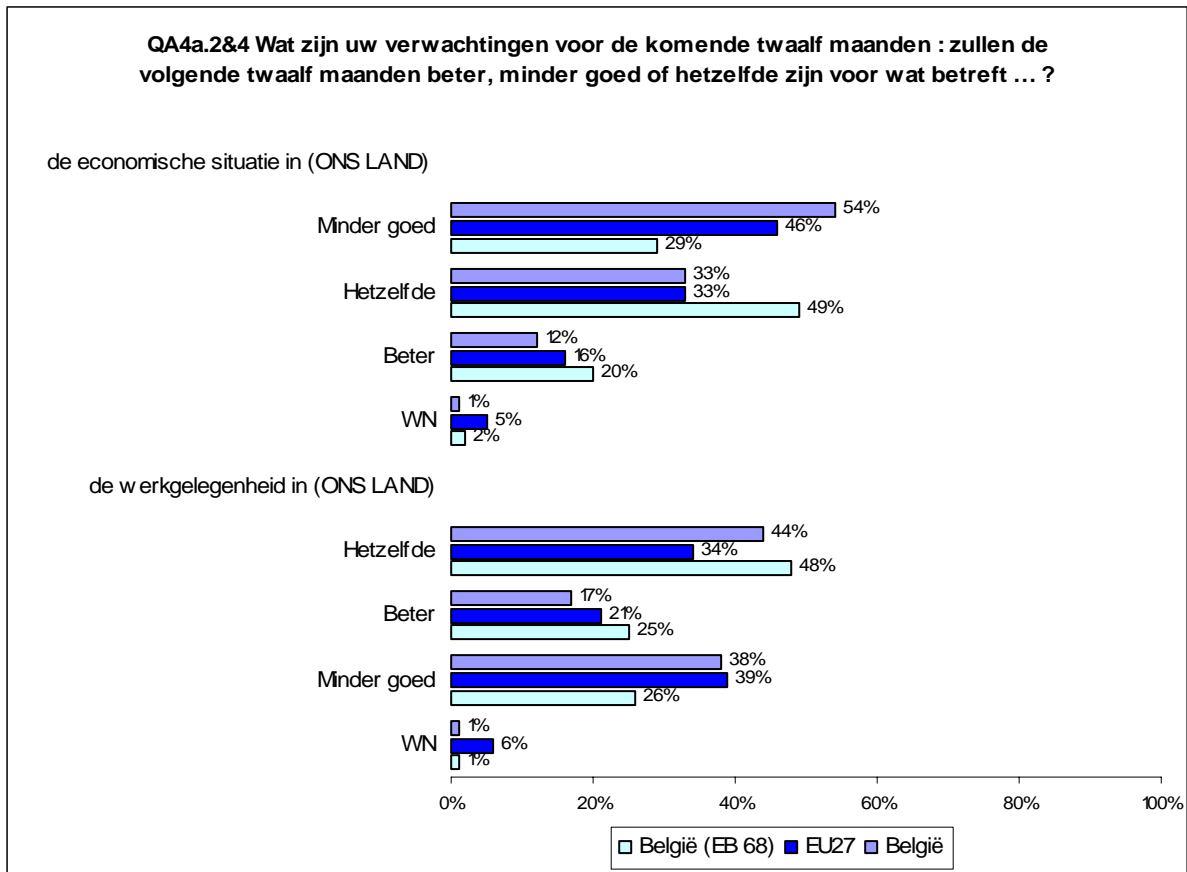
¹⁵ QA4a.5 Wat zijn uw verwachtingen voor de komende twaalf maanden : zullen de komende twaalf maanden beter, minder goed of hetzelfde zijn voor wat betreft ... ? 3 De financiële situatie van uw gezin ; 5 Uw beroepssituatie



2.3 Algemene situatie van het land, van zijn economie en van zijn arbeidsmarkt

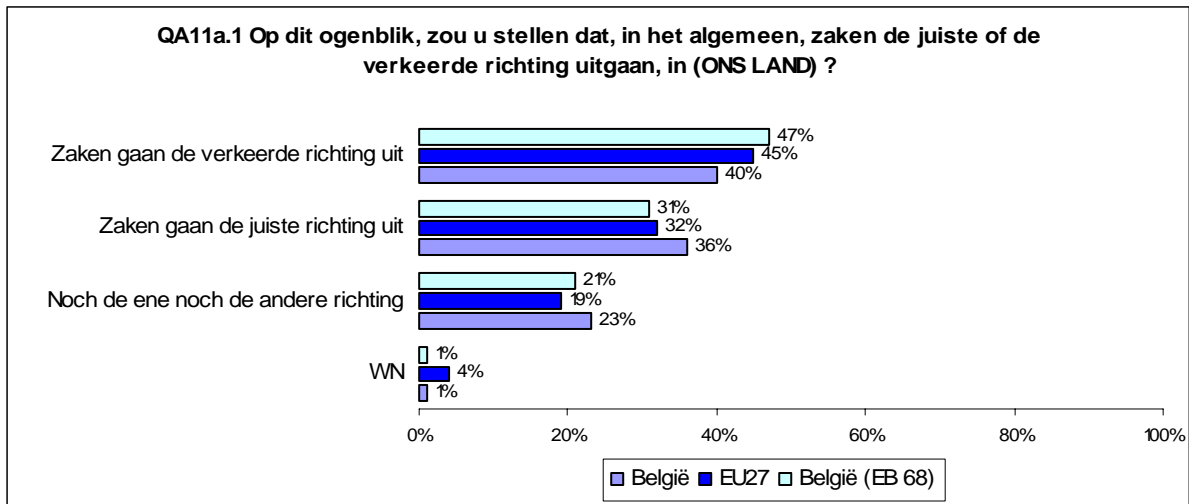
Hoewel de Belgen verwachten dat hun persoonlijk leven globaal genomen hetzelfde zal blijven, tonen ze zich pessimistisch ten opzichte van de economie en de toestand van de tewerkstelling in hun land. Zo veronderstelt 54% van hen, dat is een percentage van 25 punten meer dan dat opgetekend tijdens het voorbije najaar, dat de twaalf komende maanden minder goed zullen zijn wat betreft de toestand van de economie in België. Op het gewestelijk niveau prevaleert die pessimistische houding in Wallonië (57%). Vanuit sociaal-demografisch oogpunt is die houding het gevolg van een hoger percentage van respondenten waarvan het studieniveau (gemiddeld) hoog is (van 55% tot 59% naargelang van de lengte van de studies). De 40-54 jarigen (57%) en de 55-plussers (57%) maken zich eveneens meer zorgen over de evolutie van de economische toestand van het land. Anderzijds verwacht een toenemend aantal Belgische respondenten dat de nationale toestand van de tewerkstelling zal verslechteren tijdens het komende jaar (38%, of +12 punten sinds het voorbije najaar), hoewel een relatieve meerderheid van hen veeleer verwacht dat de huidige situatie zal blijven duren.¹⁶

¹⁶ QA4a Wat zijn uw verwachtingen voor de komende twaalf maanden : zullen de komende twaalf maanden beter, minder goed of hetzelfde zijn voor wat betreft ... ? 2 De economische situatie in ons land; 4 De werkgelegenheid in ons land



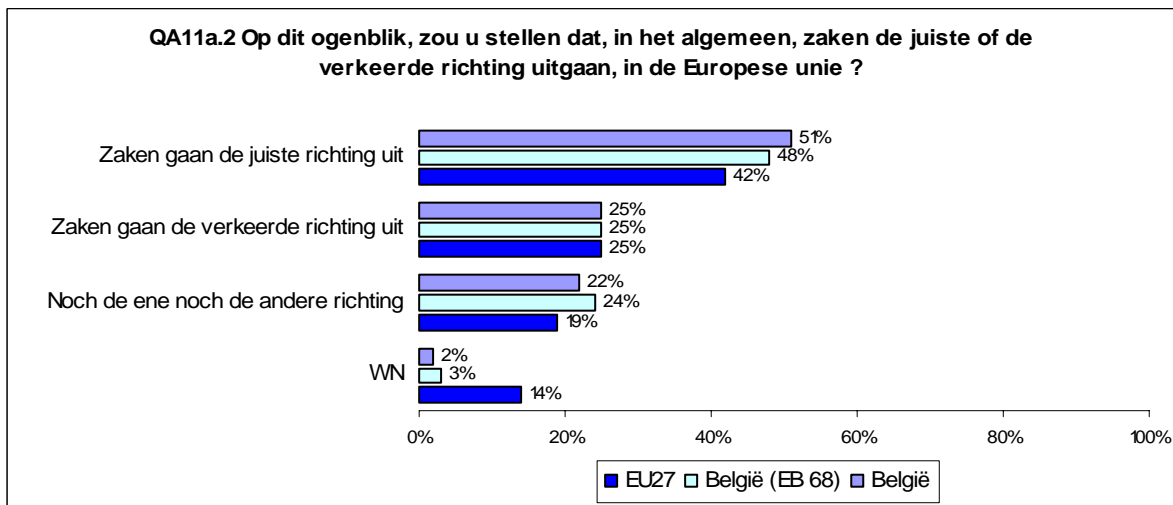
Meer algemeen genomen, is de mening van de Belgen over de evolutie van het land verdeeld: 40% meent dat de zaken de verkeerde richting uitgaan in ons land, terwijl 36% meent dat de zaken daarentegen de juiste richting uitgaan. Binnen de gewesten lijken de Vlamingen zich aan te sluiten bij de eerste mening (41% « de juiste richting » en 35% « de verkeerde richting »), terwijl de Walen (47% « de verkeerde richting » en 28% « de juiste richting ») en de Brusselaars (45% « de verkeerde richting » en 34% « de juiste richting ») geneigd zijn om een tegenovergestelde mening toegedaan te zijn.¹⁷

¹⁷ QA11a.1 Op dit ogenblik zou u stellen dat, in het algemeen, de zaken de juiste of de verkeerde richting uitgaan in ons land?



2.4 Algemene situatie van de Europese Unie en van haar economie

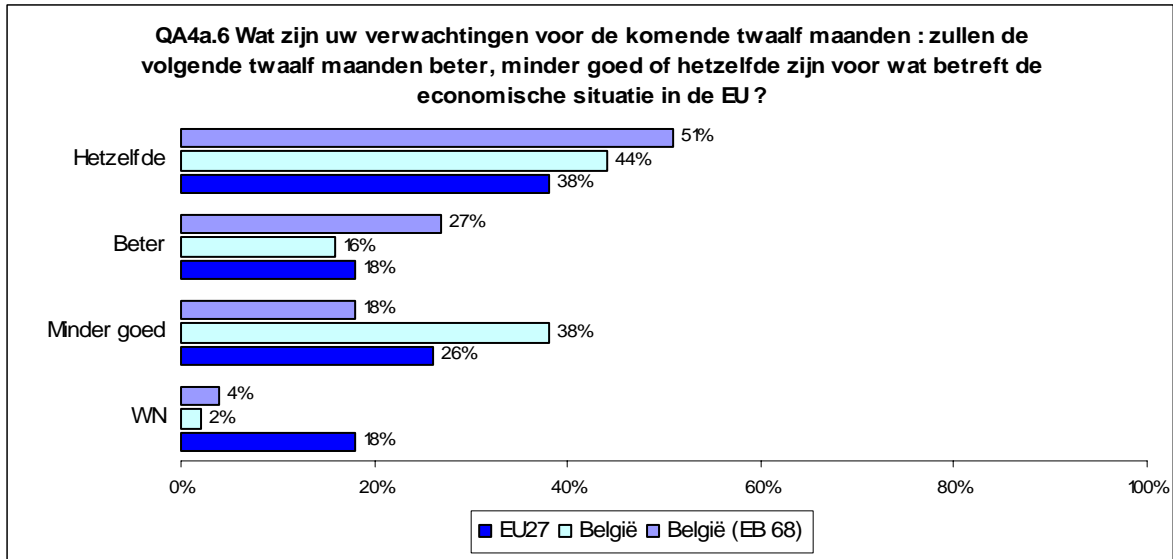
De verwachtingen van de Belgen over de algemene situatie van de Europese Unie en van haar economie staan enigszins in contrast met die betreffende hun eigen land. Het merendeel van de Belgen is namelijk geneigd om te denken dat de zaken de juiste richting uitgaan in de Europese Unie (51%).¹⁸



Volgens hen zou de situatie van de economie in de Europese Unie niet veranderen (51%) of verbeteren (27%). Ten opzichte van het najaar 2007 koesteren de Belgische burgers daaromtrent grotere verwachtingen (27%, of +11 punten).¹⁹

¹⁸ QA11a.2 Op dit ogenblik, zou u stellen dat, in het algemeen, de zaken de juiste of de verkeerde richting uitgaan in de Europese Unie

¹⁹ QA4a.6 Wat zijn uw verwachtingen voor de komende twaalf maanden : zullen de komende twaalf maanden beter, minder goed of hetzelfde zijn voor wat betreft de economische situatie in de Europese Unie

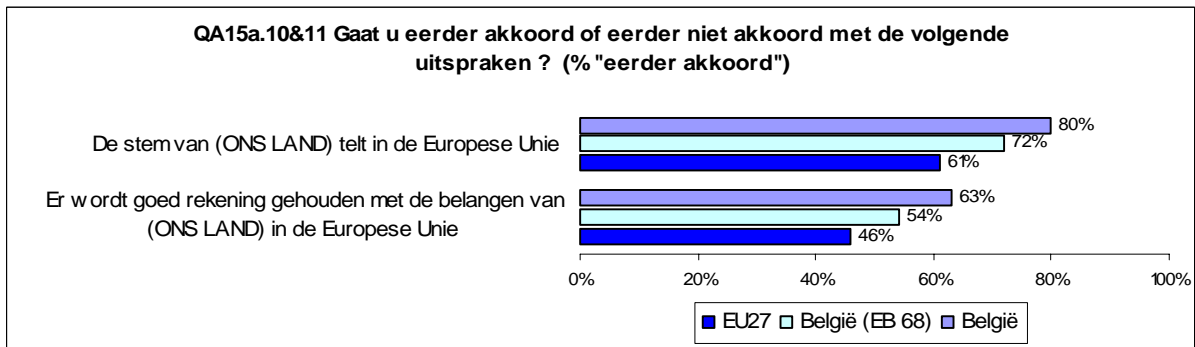


II. PLAATS VAN BELGIE BINNEN DE EUROPESE UNIE

1. Vertrouwen in het democratisch proces op Europees niveau

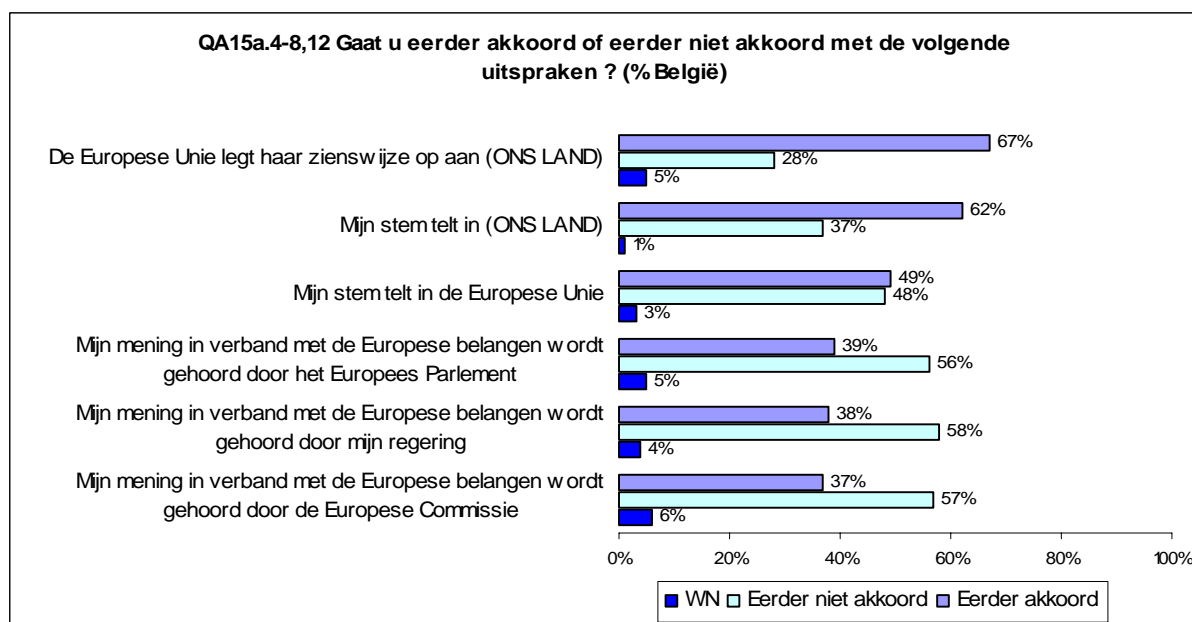
1.1 Het gevoel gehoord te worden op het niveau van de Europese Unie

Zoals we gezien hebben, zijn de Belgen vrij tevreden over de richting die de zaken van de Europese Unie uitgaan, meer tevreden dan zes maanden geleden. Parallel daarmee lijken ze meer geneigd om te denken dat de stem van België telt (80%, of +8 punten) en dat goed rekening wordt gehouden met zijn belangen (63%, of +9 punten) in de Europese Unie.



De Belgische burgers hebben echter ook de indruk dat de Europese Unie erin zal slagen om haar standpunten op te dringen aan de lidstaten (67%). Tenslotte twijfelen ze eraan of ze als individuen gehoord zullen worden op het niveau van de Europese Unie (49% « gehoord » en 48% « niet gehoord ») en door de Europese instellingen, wanneer het aankomt op de Europese belangen (57% in het geval van de Europese Commissie en 56% in het geval van het Europees Parlement). Hoewel ze

het gevoel hebben dat hun stem telt in hun land (62%), zijn ze tevens sceptisch over het feit dat hun regering hen zal horen voor wat betreft de Europese belangen (58%).²⁰

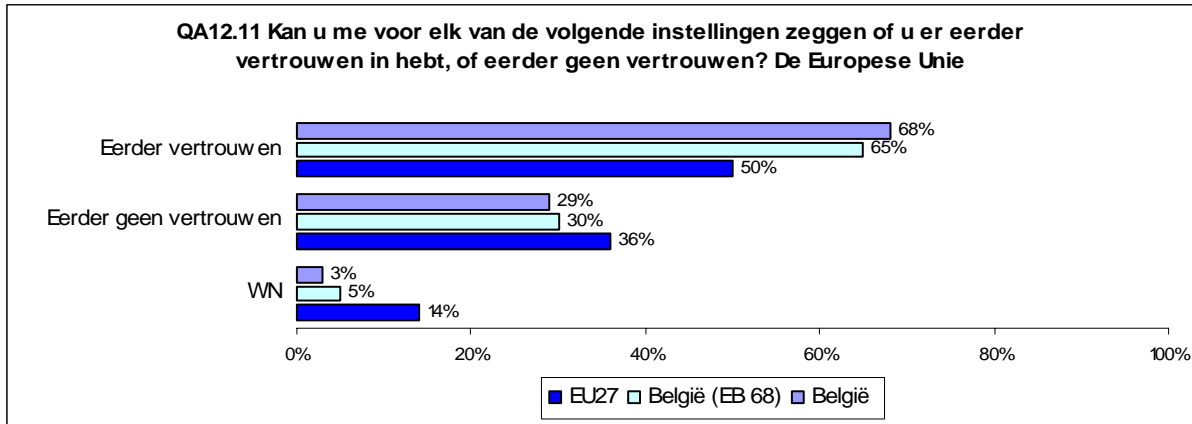


1.2 Steun aan de Europese Unie en aan haar instellingen

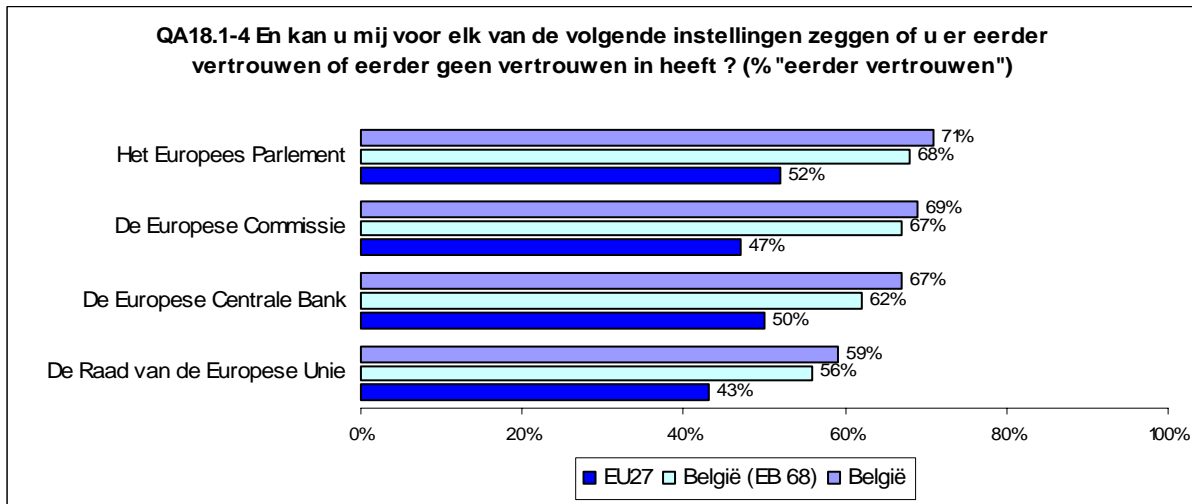
Nog een teken van de algemene verbetering van de houding ten opzichte van de Europese Unie in het voorjaar 2008: 68% van de Belgen verklaart vertrouwen te hebben in de Europese Unie, dat is een percentage dat 3 punten hoger ligt dan het percentage dat zes maanden eerder was opgetekend en 18 punten hoger dan het Europese gemiddelde. Onderzoek van de sociaal-demografische gegevens van de respondenten toont dat die steun meer uitgesproken is bij de 15-24 jarigen (86%), de personen met een hoog studieniveau (76%), de leidinggevende kaders (85%), de bedienden (75%) en de personen die thuis blijven (73%) evenals de stedelingen (75%). Vanuit regionaal oogpunt wekt de Europese Unie het vertrouwen van een groter aantal Brusselaars (84%) dan Vlamingen (67%) of Walen (65%).²¹

²⁰ QA15a. Gaat u eerder akkoord of eerder niet akkoord met de volgende stellingen?

²¹ QA12.11 Nu wil ik u een vraag stellen over het vertrouwen dat bepaalde instellingen u inboezemen. Kan u me voor elk van de volgende instellingen zeggen of u er eerder vertrouwen of eerder geen vertrouwen in hebt. De Europese Unie



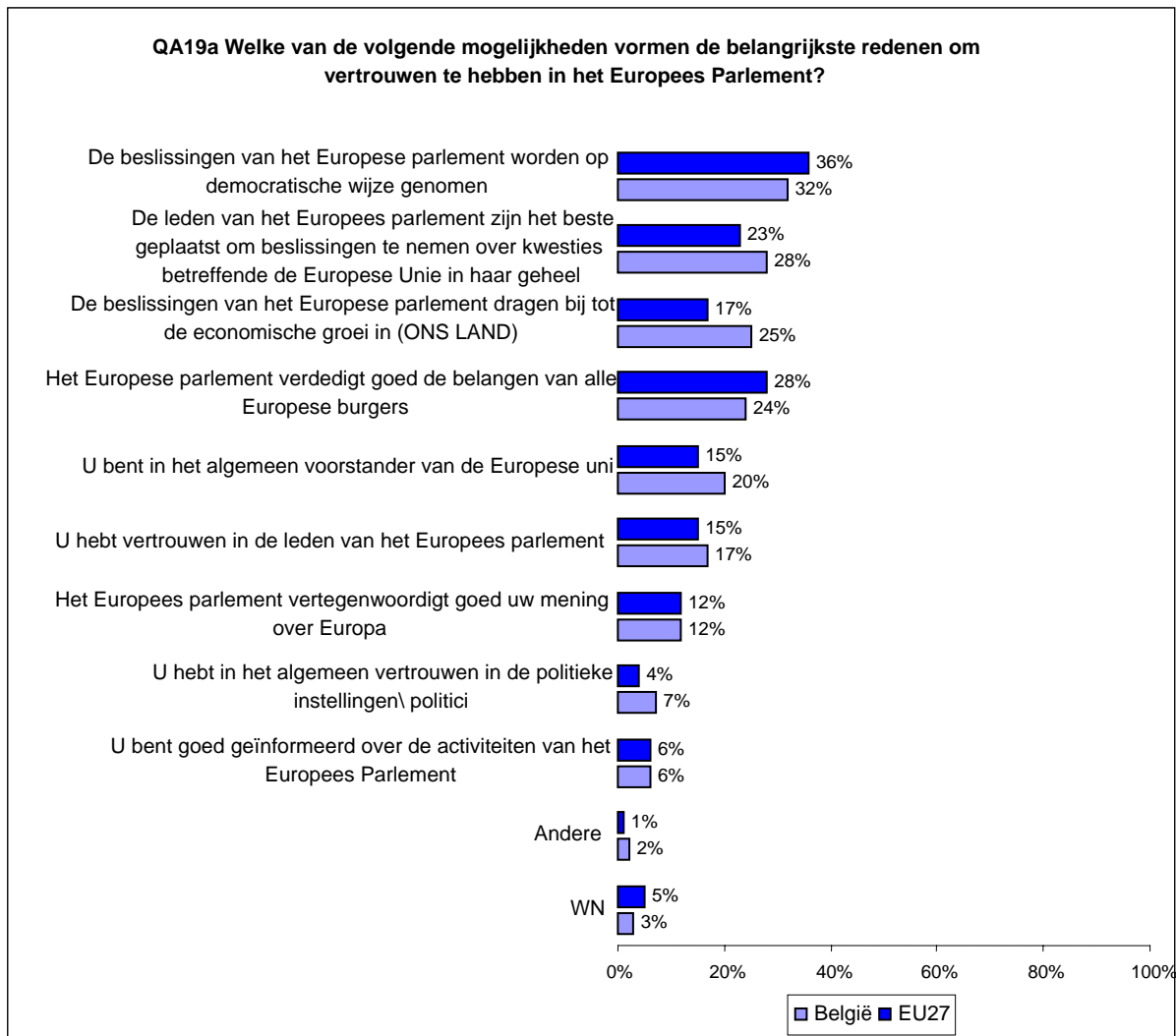
Ook de instellingen van de Europese Unie worden gesteund door het merendeel van de Belgische bevolking, dat groter is dan op Europese schaal (van +17 tot +35 punten naargelang van de instellingen). Van de diverse Europese instellingen heeft het Europees Parlement het vertrouwen van het grootste aantal (71%), vóór de Europese Commissie (69%), gevolgd door de Europese Centrale Bank (67%) en de Raad van de Europese Unie (59%). De voorbije zes maanden is de vertrouwensindex betreffende de Europese instellingen gestegen van 2 naar 5 punten in België.²²



Ondervraagd over de redenen die hen aanzetten om vertrouwen te hebben in het Europees Parlement, wijzen de Belgen op het feit dat het beslissingen neemt op een democratische wijze (32%) en de belangen van alle Europese burgers goed beschermt (24%). Ze wijzen ook op het feit dat zijn leden het best geplaatst zijn om beslissingen te nemen over kwesties betreffende de Europese Unie in haar geheel (28%) en beslissingen die kunnen bijdragen tot de economische groei in België (25%).

²² QA18. En kan u mij voor elk van de volgende instellingen zeggen of u er eerder vertrouwen of eerder geen vertrouwen in heeft? 1 Het Europees Parlement; 2 De Europese Commissie; 3 De Raad van de Europese Unie; 4 De Europese Centrale Bank

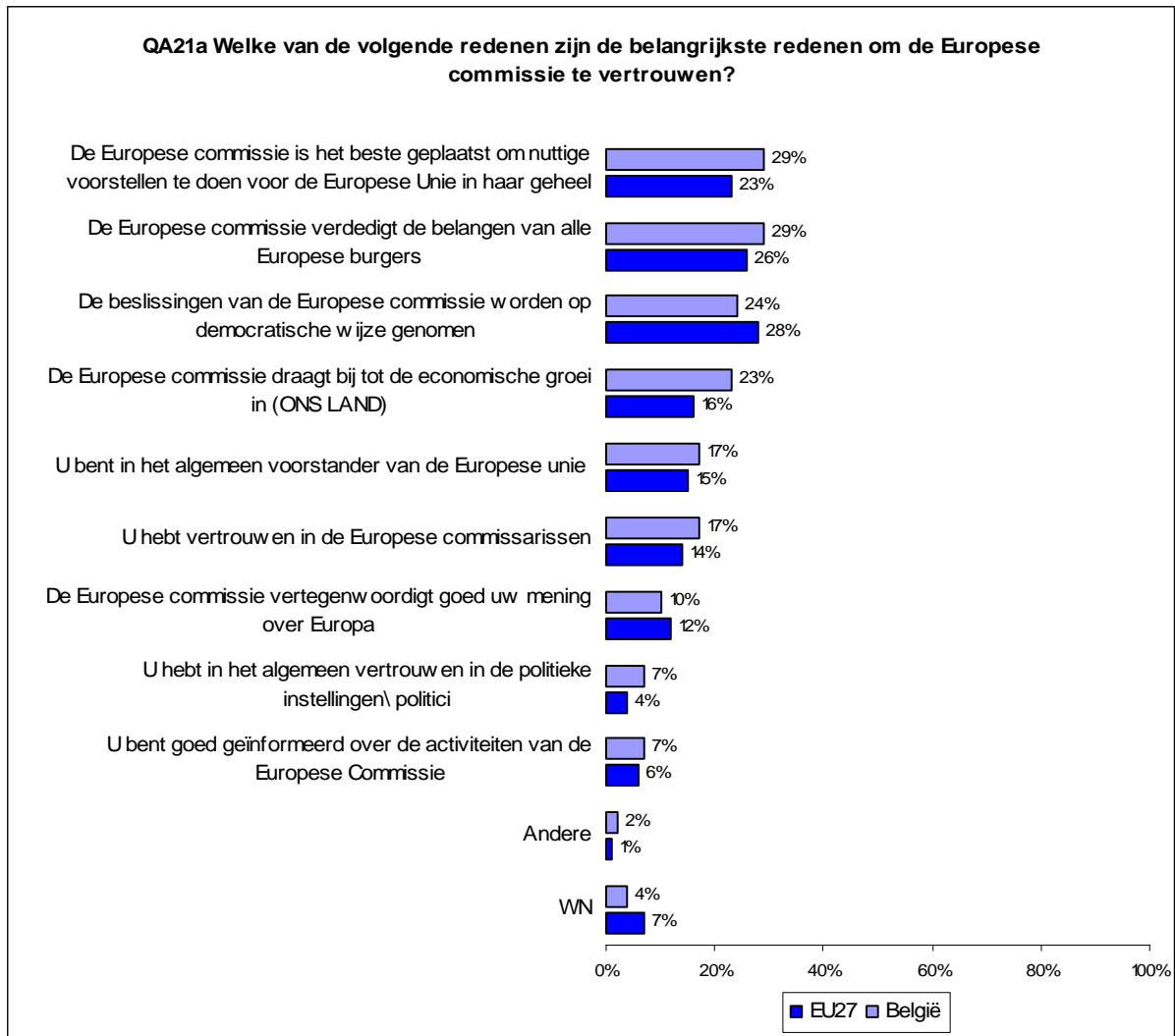
Tot slot verklaart 20% van de Belgische respondenten dat ze het normaal vinden dat ze het Europees Parlement steunen omdat ze algemeen genomen voorstander zijn van de Europese Unie.²³



Van de belangrijkste redenen waarom ze vertrouwen hebben in de Europese Commissie, vermelden de Belgen het feit dat deze het best geplaatst is om voorstellen te doen die nuttig zijn voor de Europese Unie in haar geheel (29%), en die kunnen bijdragen tot de economische groei op het nationale niveau (23%). Het feit dat de Europese Commissie de belangen van alle Europese burgers goed verdedigt (29%), en haar beslissingen op een democratische wijze neemt (24%), wordt eveneens aangehaald als een factor voor het vertrouwen van de Belgische respondenten.²⁴

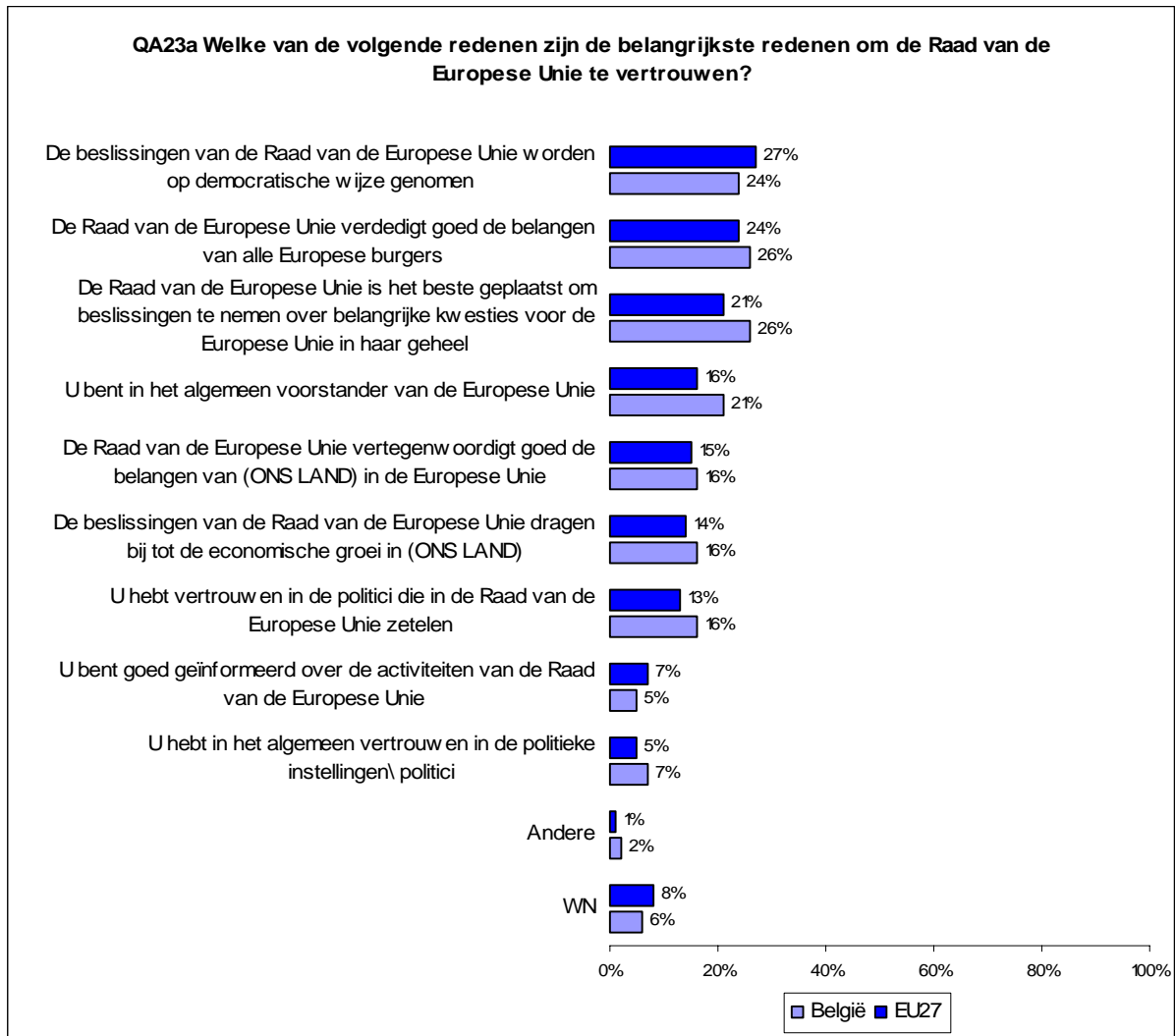
²³ QA19a Welke van de volgende mogelijkheden vormen de belangrijkste redenen om vertrouwen te hebben in het Europees Parlement?

²⁴ QA21a Welke van de volgende redenen zijn de belangrijkste redenen om de Europese Commissie te vertrouwen?



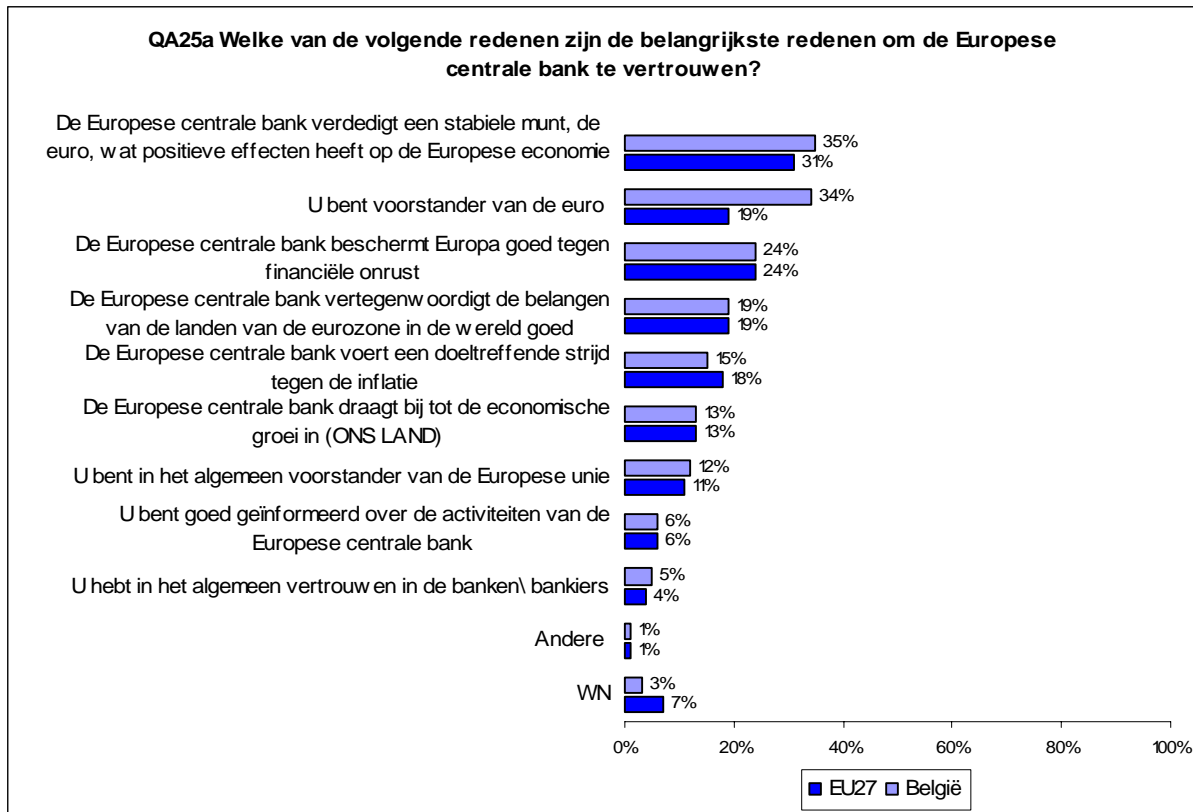
De Belgen hebben overigens vertrouwen in de Raad van de Europese Unie omdat die het best geplaatst is om beslissingen te nemen over de belangrijke kwesties voor de Europese Unie in haar geheel (26%) en om de belangen van alle Europese burgers te verdedigen (26%). Zo'n 24% van hen zegt tevens vertrouwen te hebben in de Raad omdat die beslissingen neemt op een democratische wijze. Tot slot, zouden de respondenten die voorstander zijn van de Europese Unie, algemeen genomen, geneigd zijn om in de Raad van de Europese Unie vertrouwen te hebben (21%).²⁵

²⁵ QA23a Welke van de volgende redenen zijn de belangrijkste redenen om de Raad van de Europese Unie te vertrouwen ?



Het vertrouwen van de Belgen in de Europese Centrale Bank wordt eveneens om verschillende redenen gerechtvaardigd. De belangrijkste redenen zijn dat deze instelling een stabiele munt, de euro verdedigt, hetgeen positieve effecten heeft voor de Europese economie (35%), en omdat ze Europa goed verdedigt tegen de financiële onrust (24%). We wijzen erop dat 34% van de respondenten vertrouwen zouden hebben in de Europese Centrale Bank omdat ze voorstander zijn van de euro.²⁶

²⁶ QA25a Welke van de volgende redenen zijn de belangrijkste redenen om de Europese Centrale Bank te vertrouwen?



Tot slot verklaart een minderheid van de Belgische respondenten die geen vertrouwen hebben in de Europese instellingen dat ze zich vooral ver verwijderd voelen van het Europees Parlement (57%), van de Europese Commissie (53%) en van de Raad van de Europese Commissie (45%), en dat ze over onvoldoende informatie beschikken over de Europese Centrale Bank (31%).²⁷

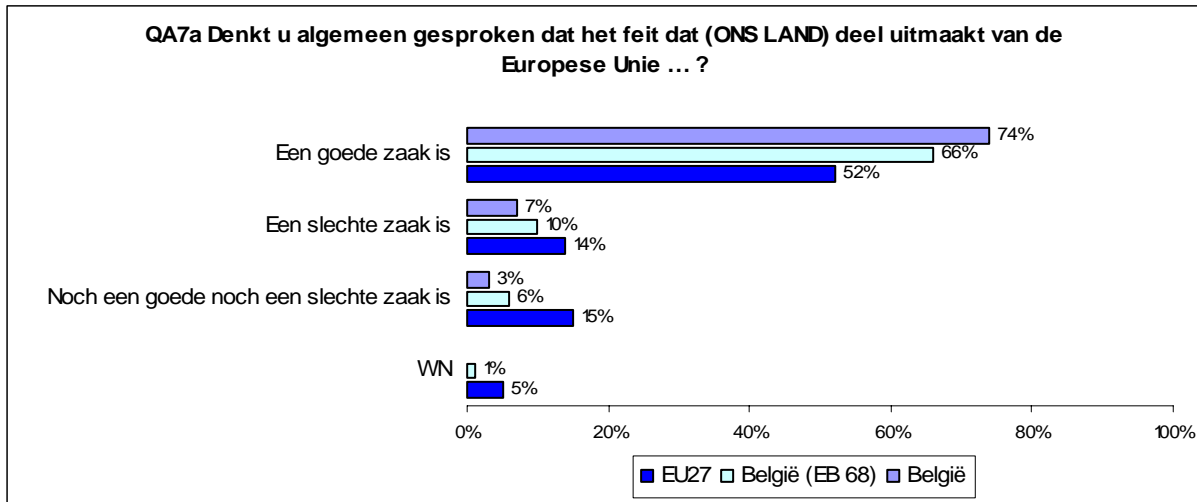
2. Lidmaatschap bij de Europese Unie

2.1 Algemene beoordeling over het statuut van Lidstaat

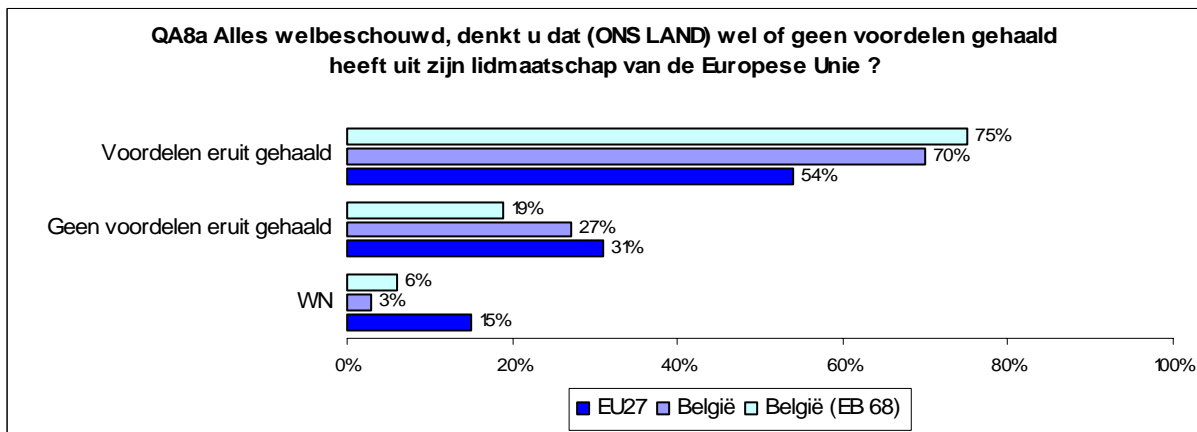
Algemeen genomen, vinden de Belgen dat deel uitmaken van de Europese Unie een goede zaak is voor België (74%), en daar zijn ze meer van overtuigd dan zes maanden geleden (+8 punten). Het statuut van lidstaat wordt bijzonder gewaardeerd door een bepaald aantal sociaal-demografische groepen, met name de respondenten jonger dan 40 jaar (81% voor de 15-24 jarigen en 75% voor de 25-39 jarigen), alsook diegenen met een hoog studieniveau (77%) en diegenen die leidinggevende kaderfuncties bekleden (84%) of bedienden (76%). Binnen de gewesten zijn er meer Vlamingen (71%) die voorstander zijn van de aansluiting van hun land bij de Europese Unie dan Brusselaars (58%) en Walen (58%).²⁸

²⁷ QA20a Welke van de volgende redenen zijn de belangrijkste redenen om het Europees Parlement te vertrouwen?
/QA22a Welke van de volgende redenen zijn de belangrijkste redenen om de Europese Ceommissie te vertrouwen?
/QA24a Welke van de volgende redenen zijn de belangrijkste redenen om de Raad van de Europese Unie te vertrouwen?
?/QA26a Welke van de volgende redenen zijn de belangrijkste redenen om de Europese Centrale Bank te vertrouwen?

²⁸ QA7a Denkt u, algemeen gesproken, dat het feit dat ons land deel uitmaakt van de Europese Unie ... ? Een goede zaak is, een slechte zaak is, noch een goede noch een slechte zaak is



Alles wel beschouwd, meent een meerderheid van de Belgen dat hun land voordeel heeft gehaald uit zijn lidmaatschap van de Europese Unie (70%), zelfs al twifelen ze daaraan iets meer dan het voorbije najaar (+8 punten). Op het gewestelijke vlak is die twijfel iets meer uitgesproken bij de Walen (30%) dan bij de Brusselaars (26%) en de Vlamingen (25%).²⁹



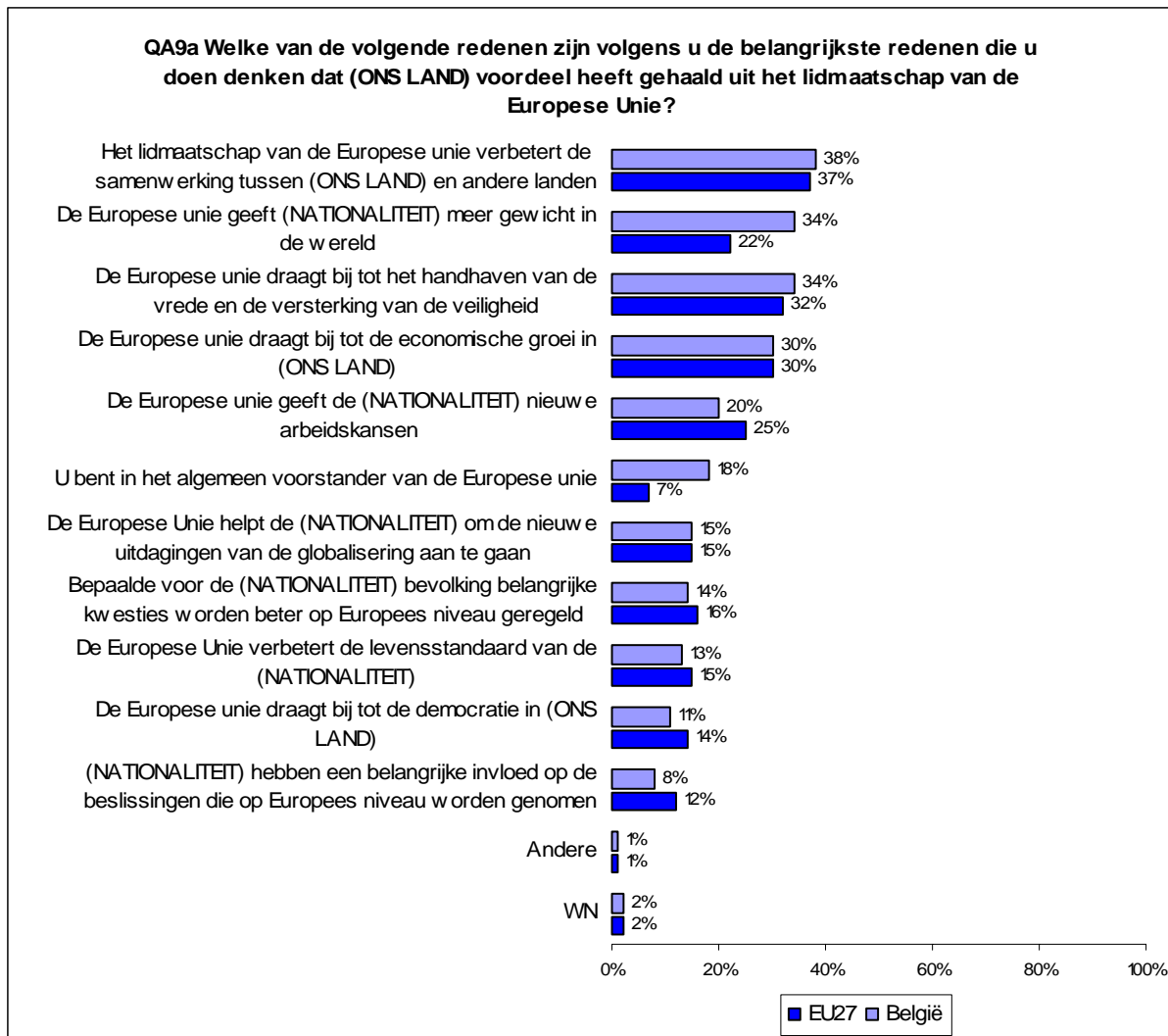
2.2 Voordelen en/of nadelen van het lidmaatschap van de Europese Unie

Het merendeel van de Belgische burgers is gelukkig met de betere samenwerking met andere landen dankzij het statuut van lidstaat van België (38%) en voelt zich gerustgesteld (54%)³⁰ door het feit dat de Europese Unie bijdraagt tot de handhaving van de vrede en tot de versterking van de veiligheid

²⁹ QA8a Alles welbeschouwd, denkt u dat ons land wel of geen voordeel heeft gehaald uit zijn lidmaatschap van de Europese Unie?

³⁰ QA15a.1 Gaat u eerder akkoord of eerder niet akkoord met de volgende stellingen? Ik heb het gevoel veiliger te zijn omdat ons land lid is van de Europese Unie

(34%). Tot slot menen ze dat hun land voordeel heeft gehad bij zijn lidmaatschap van de Europese Unie in termen van economische groei (30%).³¹



Een minderheid van de Belgen meent, daarentegen, dat hun land geen voordeel heeft gehaald uit zijn statuut van lidstaat, en wijst op een aantal nefaste gevolgen die volgens hen voortvloeien uit het lidmaatschap van de Europese Unie: een verlaging van hun levensniveau (36%), risico voor de hun baan (28%) en een negatieve invloed op de economische groei (25%). Tot slot geeft 36% van de Belgen moeizaam toe dat ze vaststellen dat hun invloed beperkt wordt door een besluitname op Europees niveau.³²

³¹ QA9a Welke van de volgende redenen zijn volgens u de belangrijkste redenen die u doen denken dat ons land voordeel heeft gehaald uit het lidmaatschap van de Europese Unie?

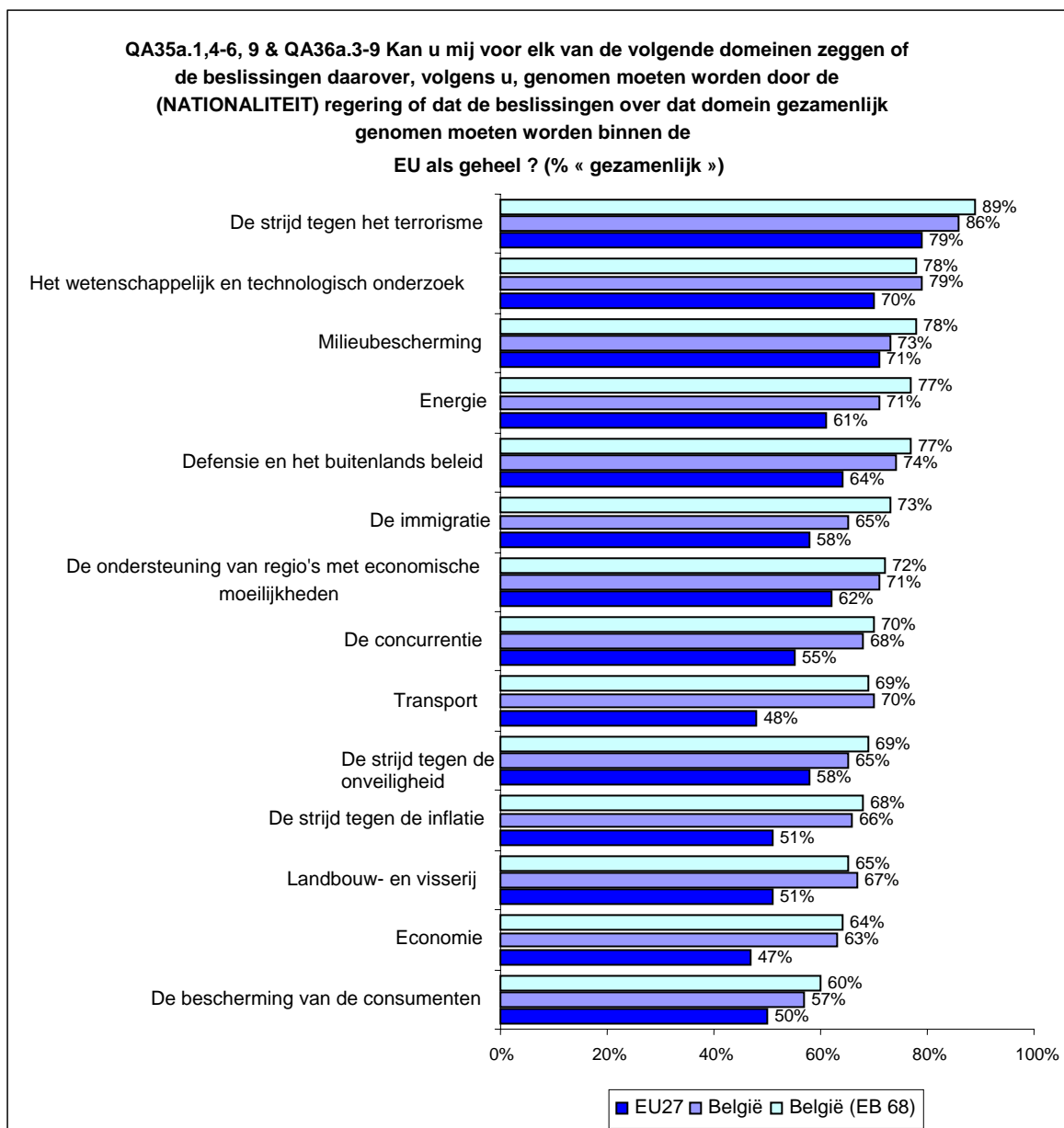
³² QA10a Welke van de volgende redenen zijn volgens u de belangrijkste redenen die u doen denken dat ons land geen voordeel heeft gehaald uit het lidmaatschap van de Europese Unie?

3. Verdeling van de bevoegdheden

3.1 Domeinen die beheerd moeten worden binnen de Europese Unie

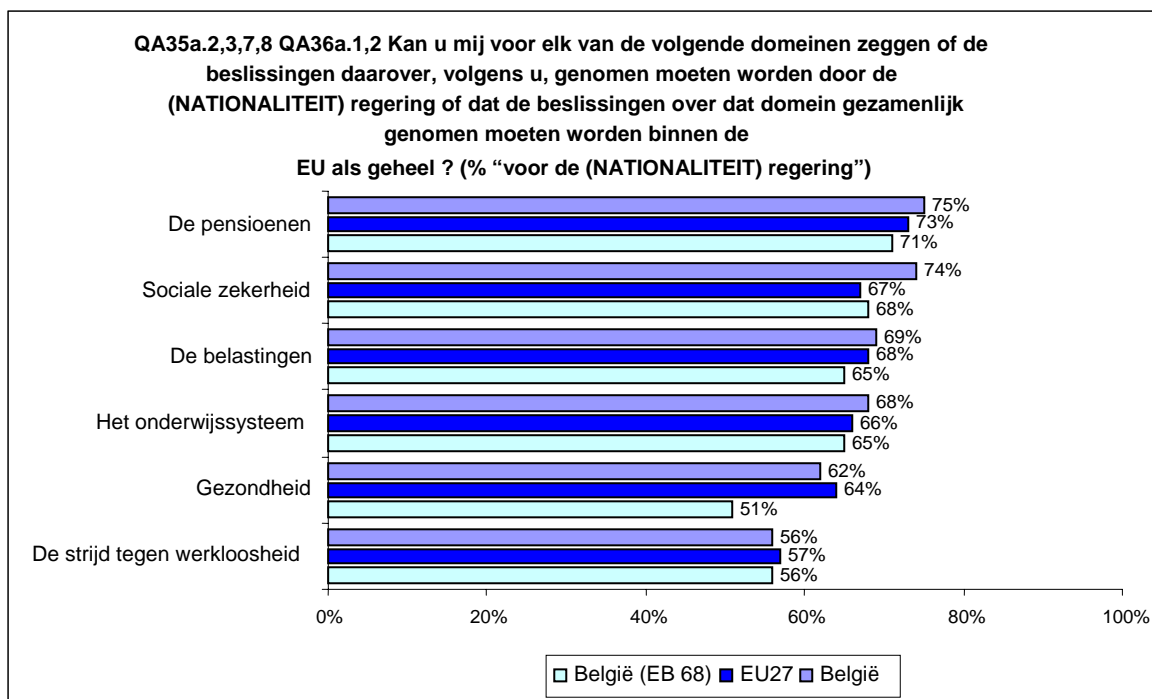
Zoals we hebben vastgesteld, steunen de Belgen het lidmaatschap van hun land bij de Europese Unie. Meer concreet zijn ze voorstander van een tussenkomst van de Europese Unie in een bepaald aantal domeinen: de strijd tegen het terrorisme (86%), het wetenschappelijk en technologisch onderzoek (79%), milieubescherming (73%), energie (71%), defensie en het buitenlands beleid (74%), de immigratie (65%), de ondersteuning van regio's met economische moeilijkheden (71%), de concurrentie (68%), transport (70%), de strijd tegen de onveiligheid (65%), de strijd tegen de inflatie (66%), landbouw en visserij (67%), economie (63%) en de bescherming van de consumenten (57%). Vergeleken bij de meeste Europeanen zijn de Belgen er meer van overtuigd dat die domeinen beter beheerd zouden worden op het niveau van de Europese Unie (van +9 naar +21 punten).³³

³³ QA35a Kan u mij voor elk van de volgende domeinen zeggen of de beslissingen daarover, volgens u, genomen moeten worden door de Belgische regering of dat de beslissingen over dat domein gezamenlijk genomen moeten worden binnen de EU als geheel?



3.2 Domeinen die vallen onder de bevoegdheid van de Belgische regering

De Belgische burgers menen, daarentegen, dat het tot de taak van hun regering behoort om beslissingen te nemen op het vlak van de pensioenen (75%), de sociale zekerheid (74%), de belastingen (69%), het onderwijssysteem (68%), de gezondheid (62%) en de strijd tegen de werkloosheid (56%). Ten opzichte van zes maanden geleden zijn die meningen versterkt: +4 punten voor de pensioen, +6 punten voor de sociale zekerheid, +4 punten voor de belastingen, +3 punten voor het onderwijssysteem en +11 punten voor de gezondheid.



III. PERCEPTIE EN KENNIS VAN DE EUROPESE UNIE

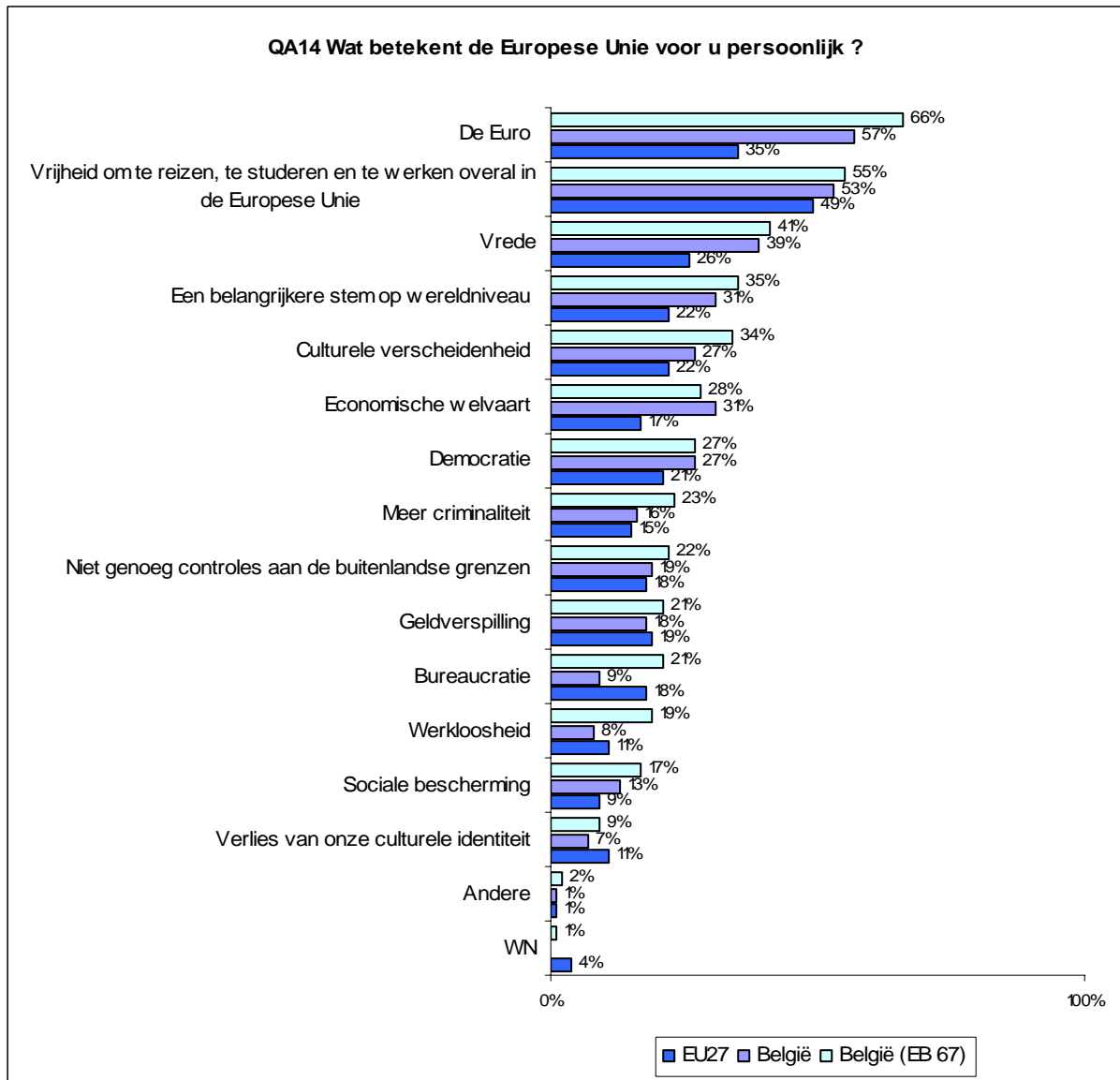
1. Perceptie van de Europese Unie en van haar instellingen

1.1. Imago van de Europese Unie

De Europese Unie geniet in België een grotere steun dan die waargenomen in het Europees gemiddelde van de Europese landen, maar ook een positiever imago (58%, of +10 punten ten opzichte van het Europees gemiddelde).³⁴ Meer concreet, voor meer dan één Belg op twee vertegenwoordigt de Europese Unie de euro (57%), vrijheid om te reizen, te studeren en te werken overal in de Europese Unie (53%). Vergelijken bij de resultaten die bekomen werden bij de vorige Eurobarometer, wordt bovendien een terugval vastgesteld van enkele negatieve associaties (-12 punten voor de bureaucratie, -11 punten voor de werkloosheid, -7 punten voor de toename van de criminaliteit, -3 punten voor het gebrek aan controle aan de grenzen, -3 punten voor de geldverspilling en -2 punten voor het verlies van de culturele identiteit).³⁵

³⁴ QA13 Roept de Europese Unie bij u over het algemeen een heel positief, een vrij positief, een vrij negatief of een heel negatief beeld op?

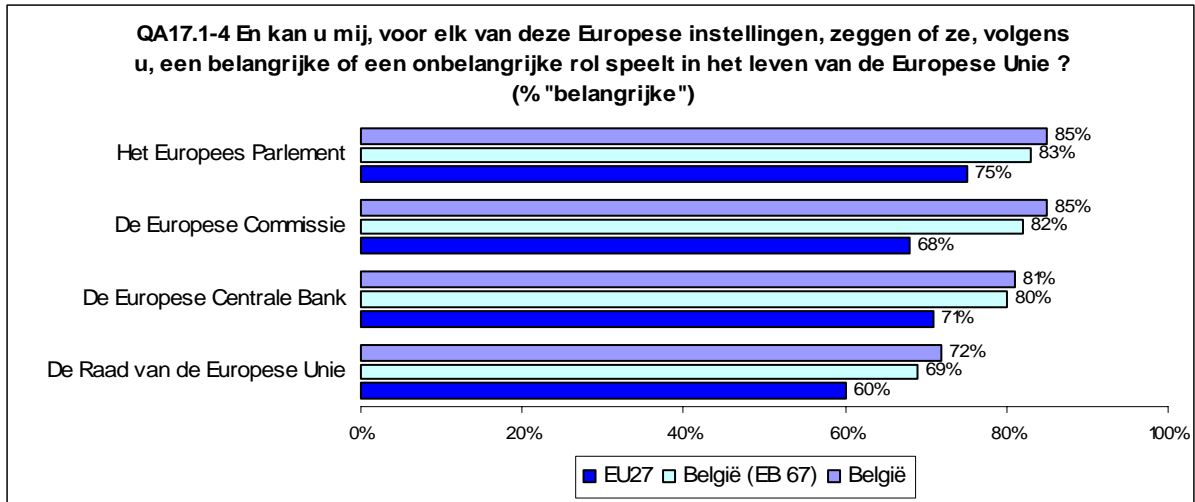
³⁵ QA14 Wat betekent de Europese Unie voor u persoonlijk voor?



1.2. Rol van de Europese instellingen

Net zoals de Europese Unie roepen de Europese instellingen welwillende houdingen op bij de Belgische burgers. Ze benadrukken meer bepaald het belang van de rol die gespeeld wordt door de Europese instellingen in het leven van de Europese Unie: 85% wanneer het gaat over het Europees Parlement en de Europese Commissie, 81% voor wat betreft de Europese Centrale Bank en 72% voor wat betreft de Raad van de Europese Unie.³⁶

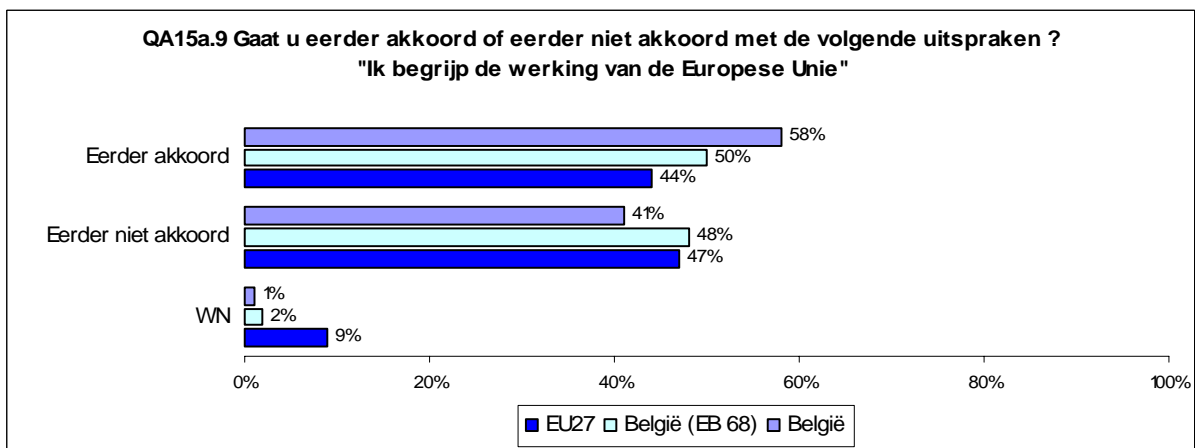
³⁶ QA17.1-4 En voor elk van de volgende Europese entiteiten, denkt u dat die al dan niet een belangrijke rol speelt in het leven van de Europese Unie?



2. Reële kennis van de Europese Unie

2.1. Inzicht in de werking van de Europese Unie

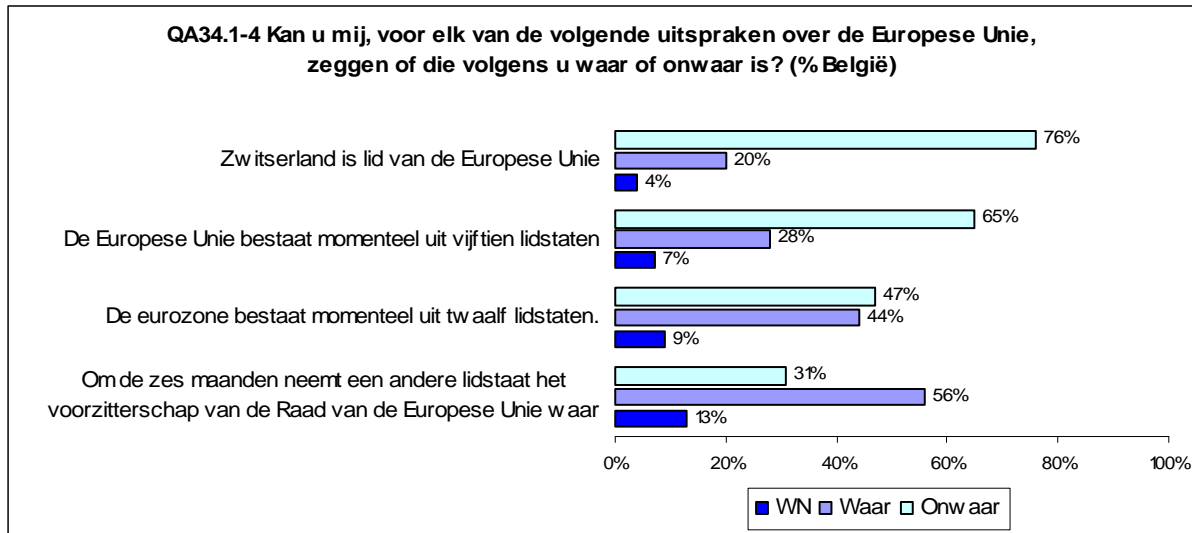
De doorgaans positieve houding van de Belgen ten opzichte van de Europese Unie en van haar instellingen lijkt gebaseerd te zijn op een reële kennis van de Europese aangelegenheden. Zo bevestigt 58% van hen inzicht te hebben in de werking van de Europese Unie. Dat is een percentage dat 8 punten hoger ligt dan het percentage dat zes maanden geleden werd opgetekend. Bij vergelijking, op het niveau van de Europese Unie, wordt die mening gedeeld door 44% van de respondenten, hoewel 47% erkent lacunes te hebben op dat vlak.³⁷



In het kader van een kennistest over de Europese Unie geven de Belgische respondenten bovendien meer goede antwoorden (61%) dan al de Europeanen samen (50%). Binnen de Belgische bevolking geven de mannen (67%) meer goede antwoorden, alsook de 55-plussers (63%), de personen met een

³⁷ QA15a.9 Gaat u eerder akkoord of eerder niet akkoord met de volgende uitspraken? Ik begrijp de werking van de Europese Unie

hoog studieniveau (70%) en de leidinggevende kaders (75%). Op het gewestelijke vlak geven de Walen vaker een correct antwoord (64%) dan hun landgenoten wanneer ze ondervraagd worden over Europese aangelegenheden.³⁸



We wijzen er ook op dat 76% van de Belgen zegt onlangs via de media vernomen te hebben dat Slovenië thans het voorzitterschap waarneemt van de Raad van de Europese Unie (tegen 74% van de Europeanen)³⁹ en dat het Franse voorzitterschap aanvangt op 1 juli 2008 (tegen 67% van de Europeanen).⁴⁰

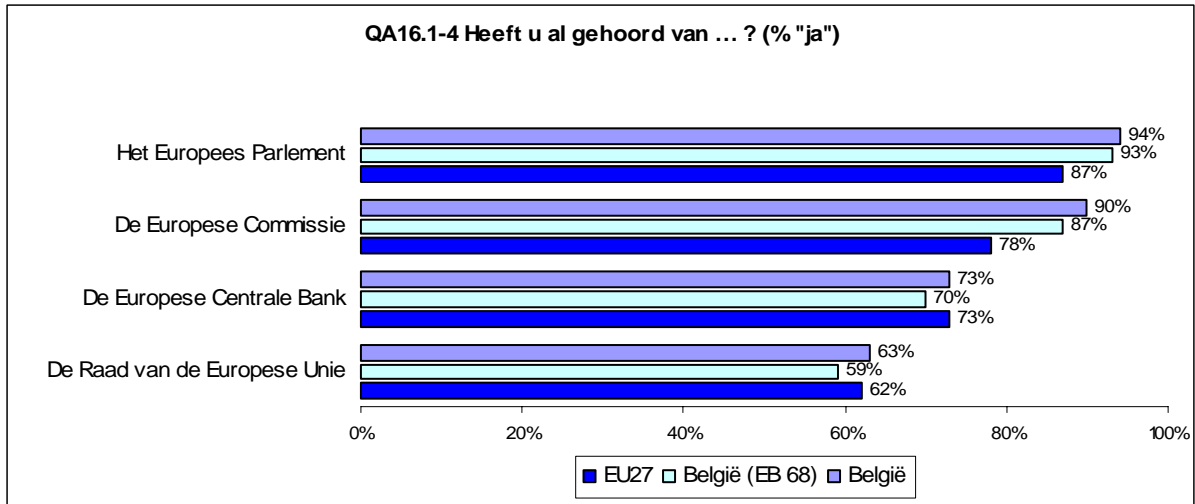
2.2. Bekendheid van de Europese instellingen

De Belgen zijn vertrouwd met de belangrijkste Europese instellingen: het Europees Parlement (94%), de Europese Commissie (90%), de Europese Centrale Bank (73%) en de Raad van de Europese Unie (63%). De voorbije zes maanden is de bekendheid van de Europese instellingen, die reeds groot was, nog gestegen in ons land (van 1 naar 4 extra punten naargelang van de instellingen).

³⁸ QA34.1 Kan u mij voor elk van de volgende uitspraken over de Europese Unie zeggen of die volgens u waar of onwaar is.

³⁹ QA40 In de Europese Unie neemt elke lidstaat beurtelings het voorzitterschap waar van de Raad van de Europese Unie gedurende zes maanden. Thans is het de beurt aan Slovenië. Hebt u onlangs in de kranten iets gelezen of op de radio, de televisie of via het internet iets vernomen over het voorzitterschap van Slovenië?

⁴⁰ QA42 In de Europese Unie neemt elke lidstaat beurtelings het voorzitterschap waar van de Raad van de Europese Unie gedurende zes maanden. Vanaf 1 juli 2008 is het beurt aan Frankrijk. Hebt u onlangs in de kranten iets gelezen of op de radio, de televisie of via het internet iets vernomen over het voorzitterschap van Frankrijk?

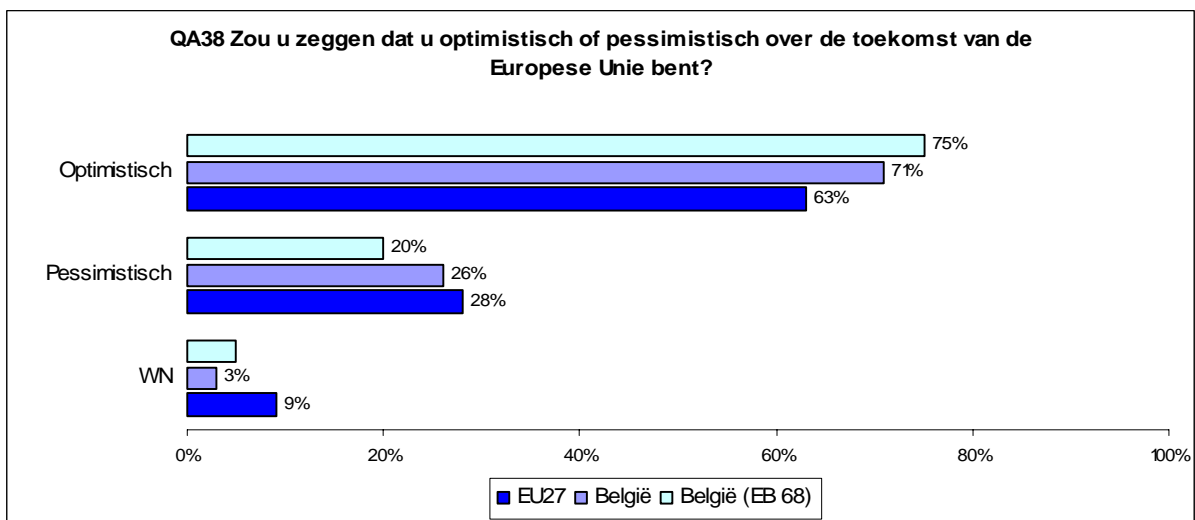


IV. TOEKOMST VAN DE EUROPESE UNIE

1. Verwachtingen en definiëring van de prioriteiten

1.1 Optimisme of pessimisme over de toekomst van de Europese Unie

In het voorjaar 2008 gaven de Belgen blijk van optimisme over de toekomst van de Europese Unie (71%). Die tendens, ondanks een terugval sinds het voorbije najaar (-4 punten), lijkt meer uitgesproken in België dan op Europees niveau (+8 punten). Vanuit sociaal-demografisch oogpunt zijn de meest optimistische respondenten over de toekomst van de Europese Unie personen tussen de 15-24 jaar (81%), personen met een hoog studieniveau (80%), leidinggevende kaders (87%) en bedienden (87%), alsook de inwoners van grote steden (79%), met name de Brusselaars (90%).⁴¹

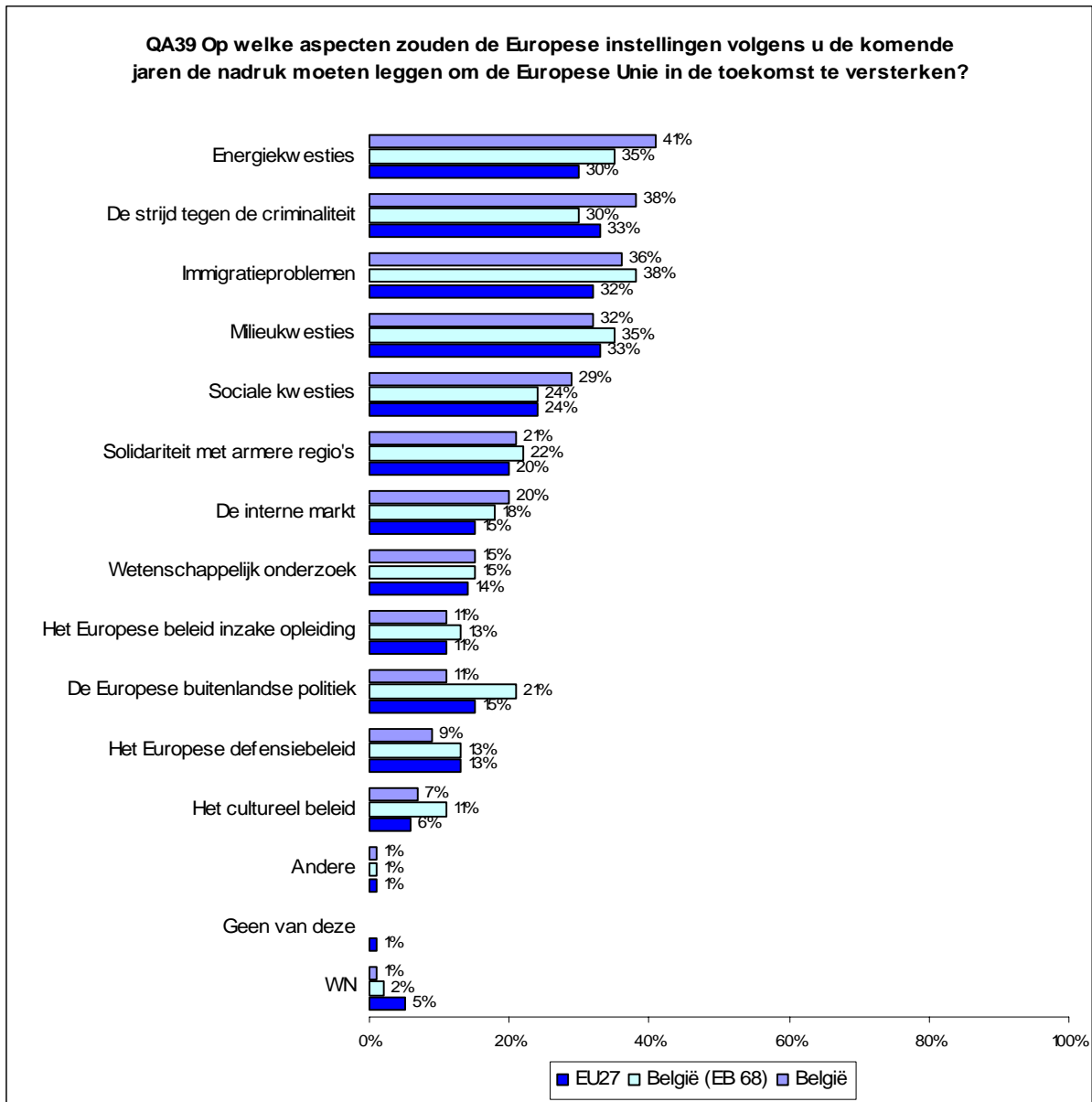


⁴¹ QA38 Zou u zeggen dat u heel optimistisch, eerder optimistisch, eerder pessimistisch of heel pessimistisch bent over de toekomst van de Europese Unie? (EEN ENKEL ANTWOORD)

1.2 Aspecten waarop de Europese instellingen de nadruk zouden moeten leggen

Wanneer ze enkele jaren verder kijken, identificeren de Belgische respondenten een zeker aantal aspecten waarop de Europese instellingen volgens hen de nadruk moeten leggen om de Europese Unie te versterken: de energiekwesties (41%), de strijd tegen de criminaliteit (38%), de immigratieproblemen (36%) en de milieukwesties (32%). Meer dan één Belg op vijf heeft het ook over de sociale kwesties (29%), de solidariteit met de armere regio's (21%) en de interne markt (20%). Ten opzichte van het voorbije najaar dringen de Belgen vooral aan op de noodzaak voor de Europese Unie om de energiekwesties aan te pakken (+6 punten), alsook de strijd tegen de criminaliteit (+8 punten) en de sociale kwesties (+5 punten). Ze leggen daarentegen minder de nadruk op het Europees buitenlands beleid (-10 punten), op het Europees defensiebeleid (-4 punten), op het cultureel beleid (-4 punten), op de milieukwesties (-3 punten), op de immigratieproblemen (-2 punten) en op het Europees beleid inzake opleiding (-2 punten).⁴²

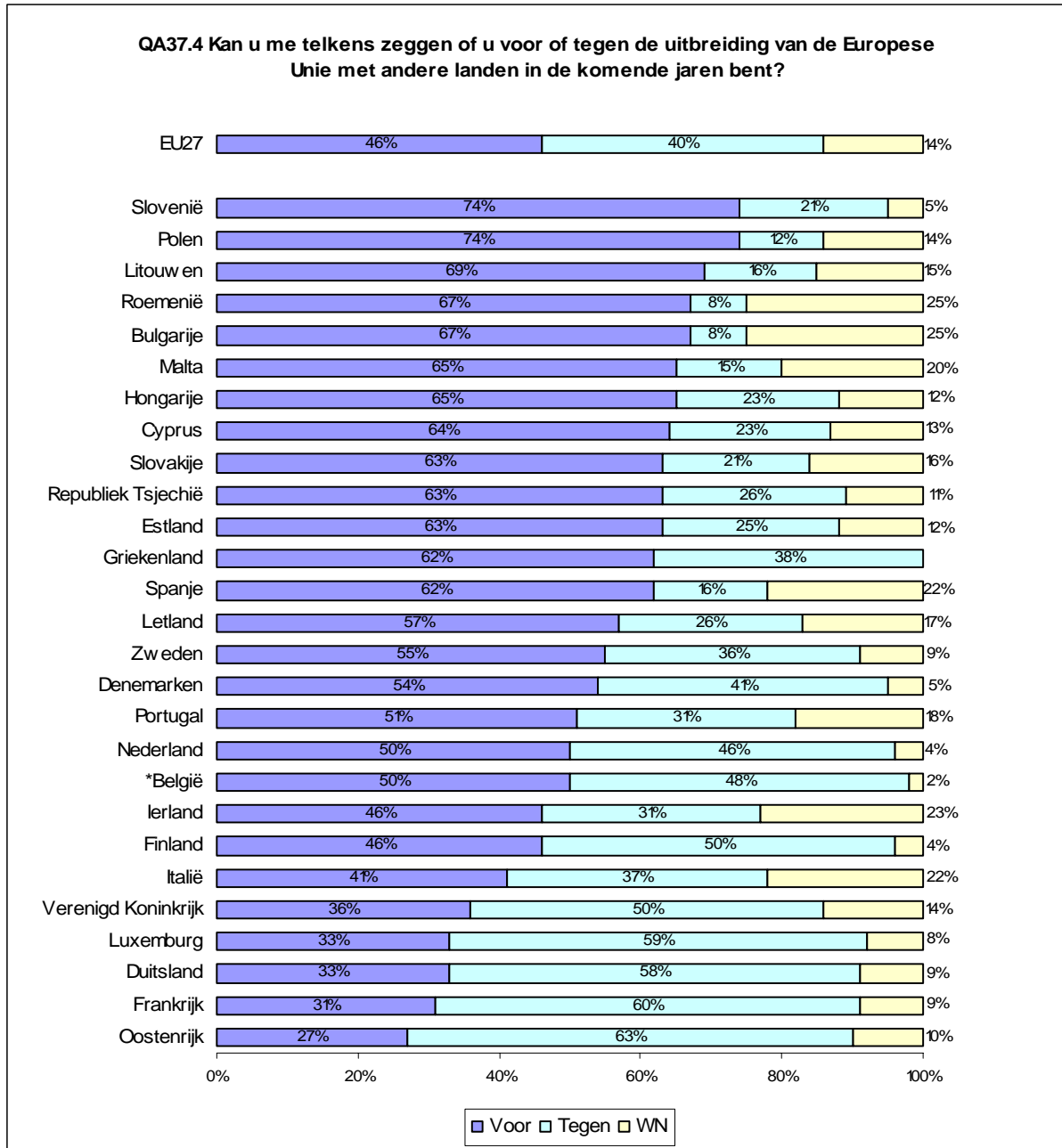
⁴² QA39 De Europese integratie heeft de voorbije jaren de nadruk gelegd op verschillende aspecten. Op welke aspecten zouden de Europese instellingen volgens u de komende jaren de nadruk moeten leggen om de Europese Unie in de toekomst te versterken?



2. Het uitbreidingsproces

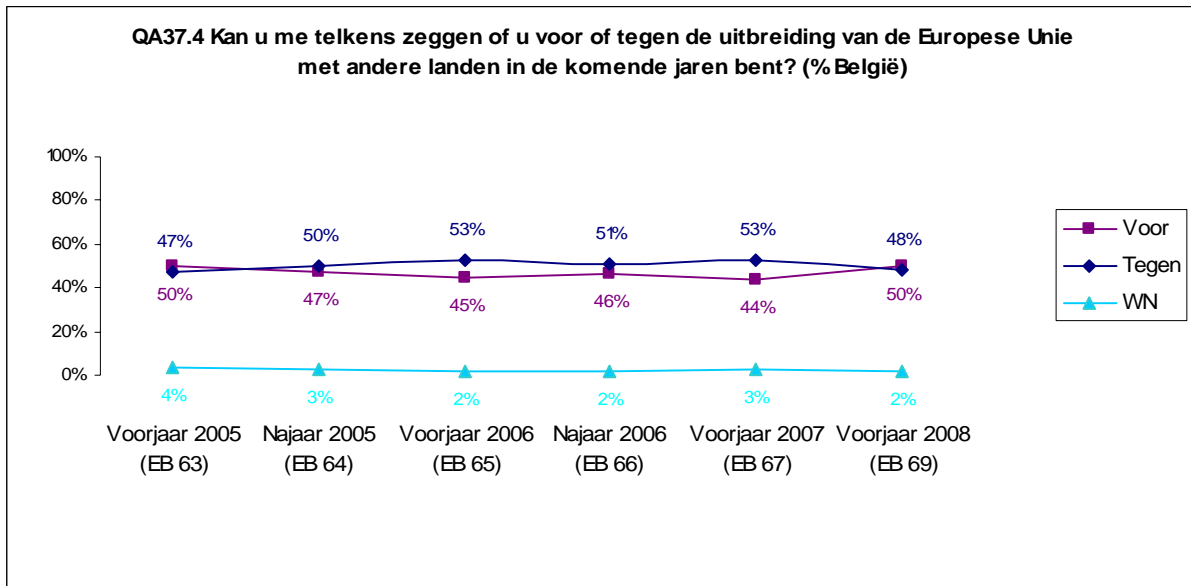
2.1 Algemene houding tegenover een nieuwe uitbreiding binnen de komende jaren

De mogelijkheid op een nieuwe uitbreiding van de Europese Unie tijdens de komende jaren wordt gunstig bevonden door 50% van de Belgen, en op verzet onthaald door 48% van hen. België bevindt zich daardoor, samen met Nederland, tussen de lidstaten waarin het perspectief van een nieuwe uitbreiding slechts door een kleine minderheid gunstig wordt onthaald. We wijzen erop dat drie andere oprichtende lidstaten, met name Frankrijk (60%), Duitsland (58%) en Luxemburg (59%), daarover een hoofdzakelijk negatieve mening hebben. Op het gewestelijk vlak zien we in België daarover uiteenlopende meningen: terwijl 66% van de Brusselaars en 51% van de Vlamingen zich gunstig uitspreken over een nieuwe uitbreiding, verzet 55% van de Walen zich daartegen.



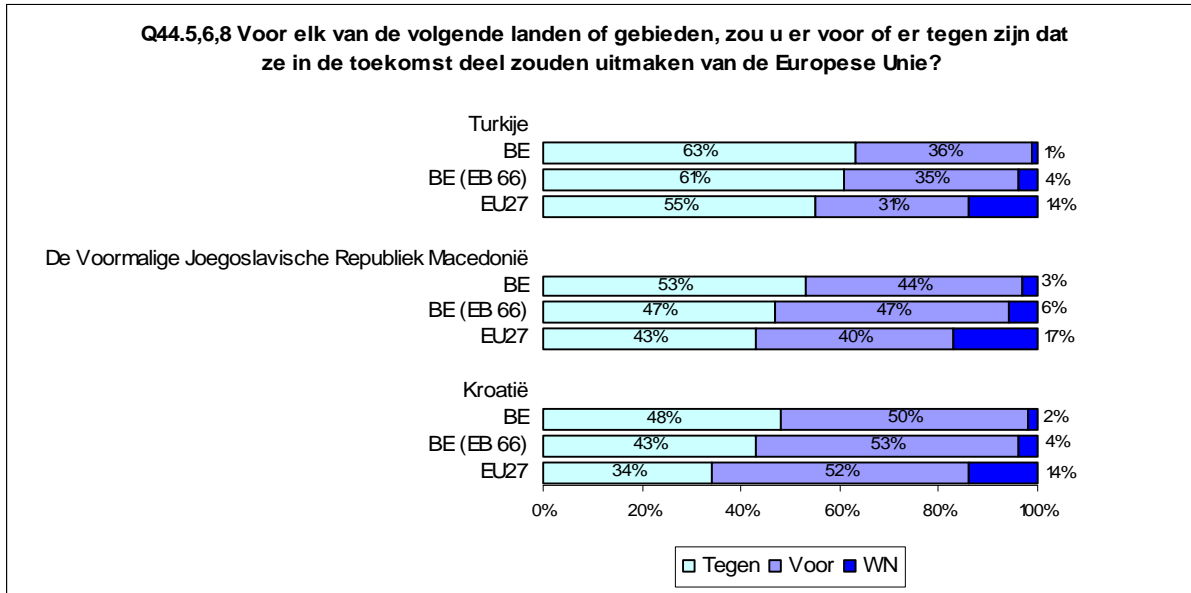
De resultaten die in België in het najaar 2008 werden opgetekend, wijzen op een terugkeer naar de situatie die domineerde in het voorjaar 2005 – het percentage van meningen « tegen » lag toen iets lager dan 50% en het percentage van meningen « voor » bedroeg 50%. Tussen het voorjaar 2005 en het voorjaar 2008 is dat fragiele evenwicht omgekeerd in het voordeel van de meningen « tegen ».⁴³

⁴³ QA37.4 Wat is uw mening over elk van de volgende voorstellen? Kan u me voor elk voorstel zeggen of u daar voor of tegen bent. De uitbreiding van de Europese Unie met andere landen tijdens de komende jaren

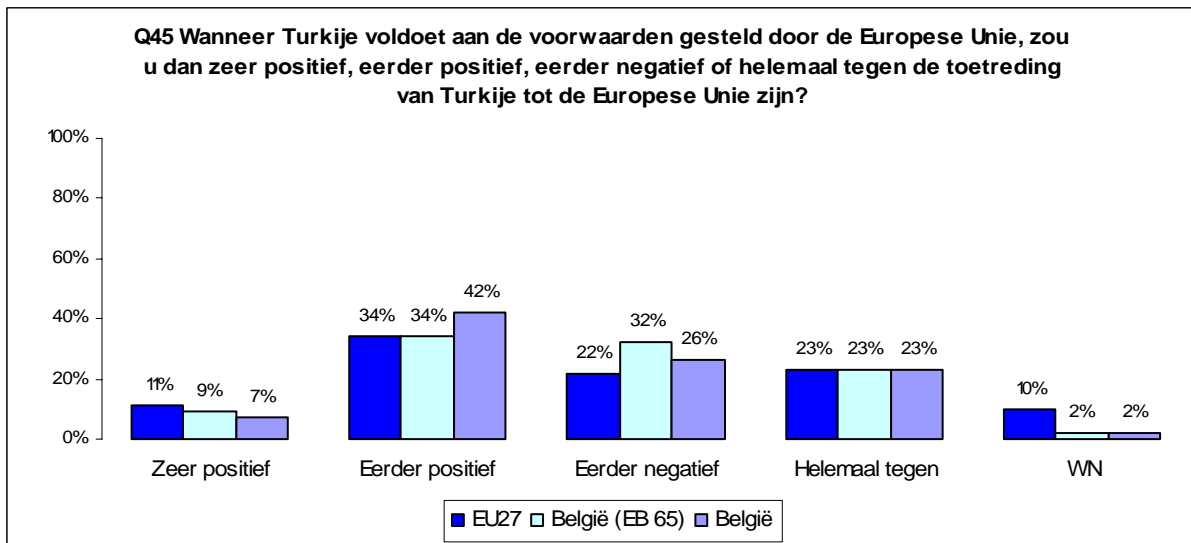


2.2 Posities ten opzichte van de toetreding van de kandidaat-landen en van potentiële kandidaten

Na gepeild te hebben naar het idee van een nieuwe uitbreiding in het algemeen, heeft de Eurobarometer Standaard aan de Belgische respondenten gevraagd om te reageren op de mogelijkheid van een toetreding van de landen die thans kandidaat zijn, geval per geval: ze reageren ongunstig in het geval van Turkije (63%) en de Voormalige Joegoslavische Republiek Macedonië (53%). Daarentegen lijkt 50% gunstig te reageren op de mogelijkheid dat Kroatië zou toetreden tot de Europese Unie. Hoewel een jaar geleden de gunstige en ongunstige meningen over een toetreding van de Voormalige Joegoslavische Republiek Macedonië gelijkaardige percentages haalden, lijkt een meerderheid van de Belgische respondenten thans gekant te zijn tegen die toetreding. Wat betreft Turkije en Kroatië is het aantal negatieve meningen eveneens gestegen, respectievelijk van 2 naar 5 punten. In het geval van de drie kandidaat-landen, tenslotte, is het verzet van de Belgische bevolking sterker dan dat op Europees niveau (van +8 naar +14 punten).

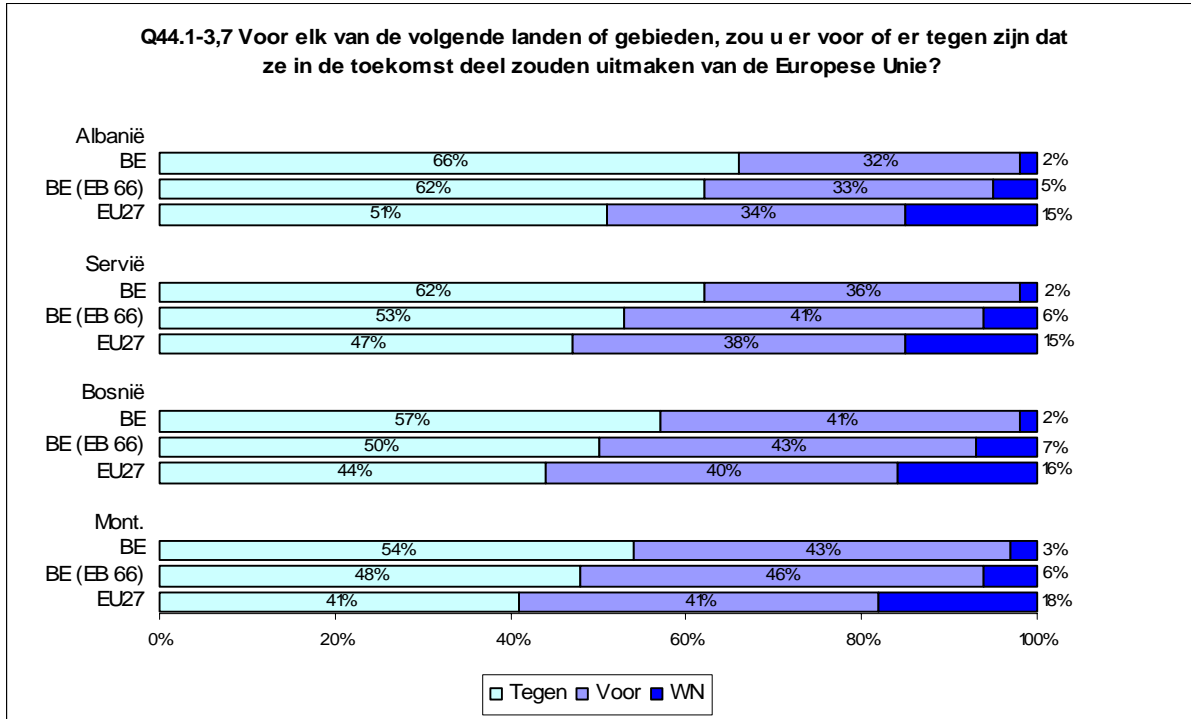


De Eurobarometer Standaard heeft eveneens nagegaan of het feit dat Turkije voldoet aan alle voorwaarden die opgelegd worden door de Europese Unie een invloed had op de houding van de respondenten wanneer het ging over de toetreding van dat land. In het kader van de Eurobarometer 65, in het voorjaar 2006, sprak 55% van de Belgen zich gunstig uit over de toetreding van Turkije wanneer dat land voldoet aan al de voorwaarden van de Europese Unie (tegen 45%). In het voorjaar 2008 is het percentage van Belgen dat die mening was toegedaan, gedaald zodat een evenwicht ontstaat tussen de beide meningen: 49% gunstige meningen en 49% ongunstige meningen onder die voorwaarden. Op het niveau van de Europese Unie wordt een gelijkaardig evenwicht vastgesteld (45% in beide gevallen).⁴⁴

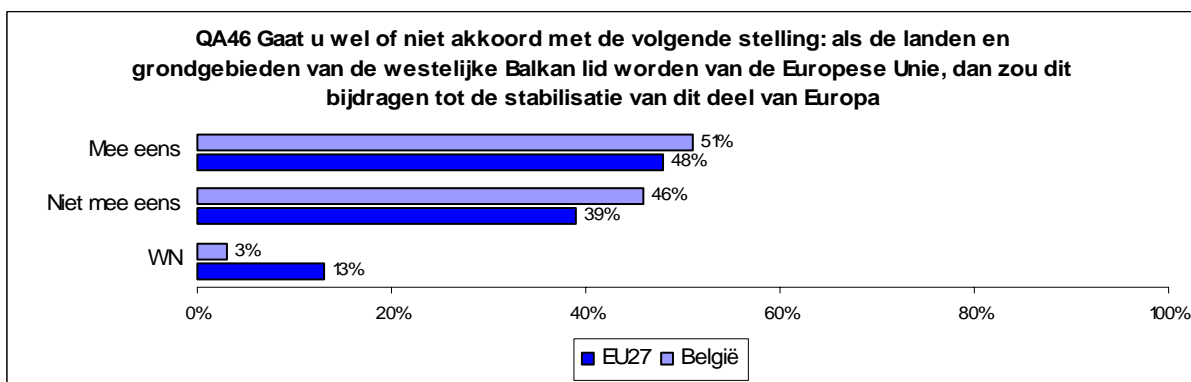


⁴⁴ QA45 Wanneer Turkije voldoet aan de voorwaarden gesteld door de Europese Unie, zou u dan zeer positief, eerder positief, eerder negatief of helemaal tegen de toetreding van Turkije tot de Europese Unie zijn?

De mogelijkheid van een toetreding van de potentiële kandidaat-landen wekt, zoals voor de kandidaat-landen, negatieve reacties op bij de Belgische bevolking: 66% in het geval van Albanië, 62% in het geval van Servië, 57% wanneer het gaat om Bosnië en 54% voor Montenegro.



Hoewel ze zich verzetten tegen de toetreding van het merendeel van de Balkanlanden, kandidaten of potentiële kandidaten, geven de Belgen toe dat die toetreding kan bijdragen tot de stabiliteit in dat deel van Europa (51%).⁴⁵

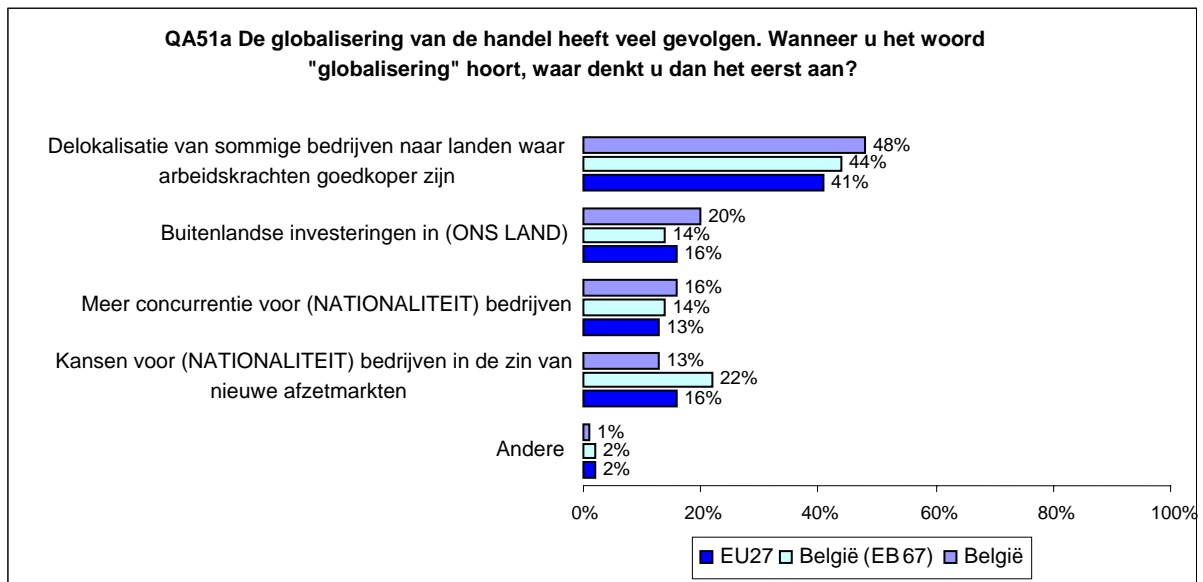


⁴⁵ QA46 Gaat u wel of niet akkoord met de volgende stelling : als de landen en grondgebieden van de westelijke Balkan (Bosnië-Herzegovina, Servië, Montenegro, Kosovo, Voormalige Joegoslavische Republiek Macedonië, Kroatië en Albanië) lid worden van de Europese Unie, zou dat bijdragen tot de stabilisatie van dat deel van Europa

3. De globalisering van het handelsverkeer

3.1 De globalisering, een bedreiging of een opportuniteit?

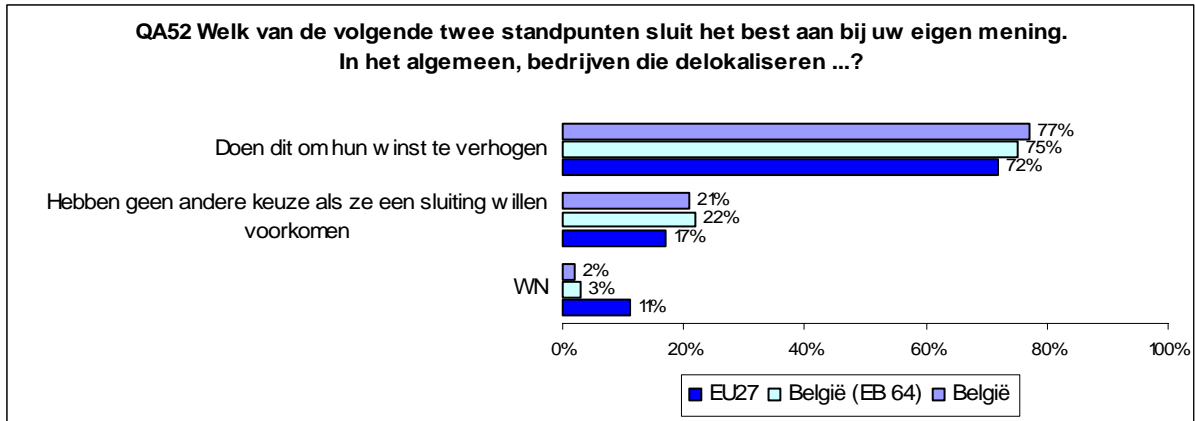
In een context die gemarkeerd wordt door de globalisering van het handelsverkeer heeft de Eurobarometer Standaard gepeild naar de houding van de Europese burgers tegenover dat fenomeen. Wanneer daarnaar wordt verwezen, denkt nagenoeg één Belg op twee in de eerste plaats aan de delocalisaties van bepaalde bedrijven naar lageloonlanden (48%). Hoewel minder vaak, associëren de Belgen de globalisering eveneens met buitenlandse investeringen in België (20%), een scherpere concurrentie voor de Belgische bedrijven (16%) en kansen in termen van nieuwe afzetmarkten voor de Belgische bedrijven (13%).⁴⁶



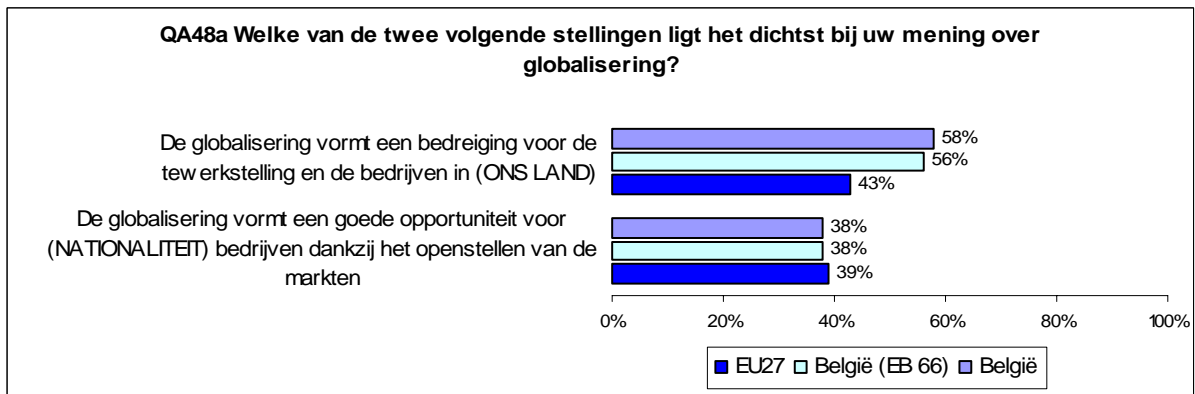
De Belgen assimileren de globalisering grotendeels met delocalisaties die, volgens hen, doorgaans neerkomen op het feit dat de bedrijven op de eerste plaats meer winst willen maken (77%).⁴⁷

⁴⁶ QA51a De globalisering van de handel heeft veel gevolgen. Wanneer u het woord « globalisering » hoort, waar denkt u dan het eerst aan?

⁴⁷ QA52 Welke van de volgende twee standpunten sluit het best aan bij uw eigen mening. In het algemeen, bedrijven die delocaliseren ...



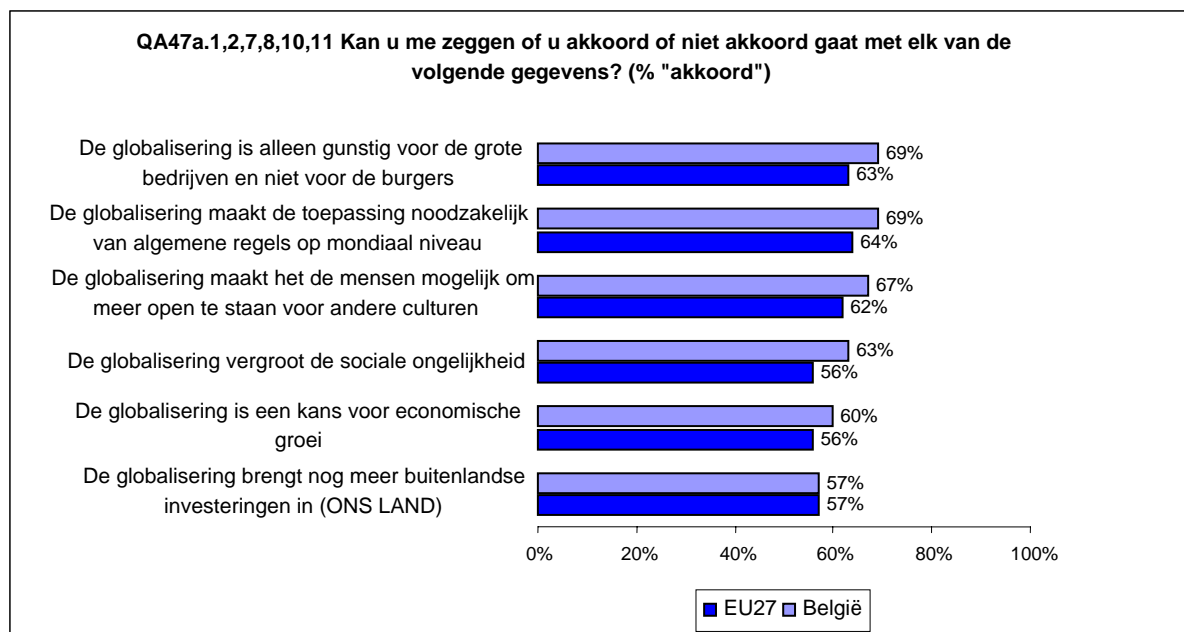
Het is bijgevolg niet te verwonderen dat 58% van hen concludeert dat de globalisering een bedreiging vormt voor de tewerkstelling en de bedrijven in hun land.⁴⁸



Volgens het merendeel van de Belgische burgers zou de globalisering alleen ten goede komen aan de grote bedrijven (69%) en zou die de sociale ongelijkheden doen toenemen (63%). Bijgevolg zouden gemeenschappelijke regels moeten worden toegepast op mondiaal niveau (69%). De Belgische respondenten lijken de globalisering evenwel ook te beschouwen als een kans op economische groei (60%) en op een toename van de buitenlandse investeringen in België (57%). Tot slot erkennen ze dat de globalisering aan de mensen de mogelijkheid biedt om meer open staan voor buitenlandse culturen (67%).⁴⁹

⁴⁸ QA48a Welke van de volgende twee stellingen ligt het dichtst bij uw mening over globalisering?

⁴⁹ QA47a. Kan u me zeggen of u akkoord gaat of niet akkoord gaat met elk van de volgende gegevens?



3.2 Rol van de Europese Unie tegenover de globalisering

De Belgen menen dat de Europese Unie hen helpt om zich te beschermen tegen de bovenvermelde negatieve gevolgen van de globalisering (61%, of +9 punten ten opzichte van het voorbije najaar en +17 punten ten opzichte van het Europese gemiddelde)⁵⁰ en hen de mogelijkheid biedt om meer te genieten van de positieve gevolgen van dat fenomeen (61%, of +3 punten ten opzichte van het voorbije najaar en +13 punten ten opzichte van het Europese gemiddelde).⁵¹

⁵⁰ QA49a In welke mate gaat u akkoord of niet akkoord met de volgende stelling: De Europese Unie helpt ons te beschermen tegen de negatieve gevolgen van de globalisering. (INDIEN 'SPLIT A')

⁵¹ QA49b In welke mate gaat u akkoord of niet akkoord met de volgende stelling: De Europese Unie biedt aan de Europese burgers de mogelijkheid om meer te genieten van de positieve gevolgen van de globalisering. (INDIEN 'SPLIT B')

V. CONCLUSIE

De Eurobarometer Standaard 69 heeft geleid tot de onthulling van een aantal tendensen in de meningen van de Belgen tijdens het voorjaar 2008. De meest markante tendensen hebben betrekking op de economische situatie, op de globalisering van het handelsverkeer, op het uitbreidingsproces en op het lidmaatschap van de Europese Unie.

In het voorjaar 2008 zeggen de Belgen vooral bekommerd te zijn over de prijsstijgingen die ze aanwijzen als het grootste probleem waarmee België te kampen heeft (48%), vóór de criminaliteit (20%) en de werkloosheid (19%). Ten opzichte van hun Europese medeburgers lijken ze meer geneigd om het probleem van de inflatie met de vinger te wijzen (48%, of +11 punten) en om te klagen over een daling van hun koopkracht (67%, of +15 punten). Ze erkennen daarentegen minder problemen te hebben met het betalen van hun rekeningen op het einde van de maand (42%, of -5 punten), zelfs als die problemen sinds het voorbije najaar vaker voorkomen (+17 punten). Tot slot is hun houding tegenover de economische situatie tijdens de komende maanden pessimistischer (54%, of +8 punten). Zo ook lijken ze op langere termijn te verwachten dat het leven van de kinderen van vandaag moeilijker zal zijn dan dat van hun generatie (69%, of +5 punten).

De Belgen hebben een ambivalente kijk op de globalisering van het handelsverkeer. Ze associëren die vooral met delocalisaties naar lageloonlanden (48%) en beschouwen die bijgevolg als een bedreiging voor de tewerkstelling en voor de bedrijven in hun land (58%). Ze geven ook toe dat dat fenomeen een stimulans kan zijn voor de economische groei (60%) en de buitenlandse investeringen in België kan aanmoedigen (57%). Om het hoofd te bieden aan de uitdagingen van de globalisering, benadrukken de Belgen de noodzaak om gemeenschappelijke regels toe te passen op mondiaal niveau (69%), en keren ze zich steeds meer naar de Europese Unie. Volgens hen kan deze hen beschermen tegen de negatieve gevolgen van dat fenomeen (61%, of +9 punten sinds het voorbije najaar), en hen helpen om meer voordeel te halen uit de positieve gevolgen daarvan (61%, of +2 punten). Vergeleken met het gemiddelde van de Europeanen zijn de Belgen meer geneigd om ervan uit te gaan dat de Europese Unie een rol moet spelen ten opzichte van de globalisering (+17 wanneer het gaat om een matiging van de negatieve gevolgen daarvan en +13 punten wanneer het gaat om voordeel te halen uit de positieve gevolgen daarvan). Tot slot voelen de Belgen zich doorgaans gerustgesteld door het feit dat hun land deel uitmaakt van de Europese Monetaire Unie, die garant staat voor een zekere economische stabiliteit (66%). Het is dus niet te verwonderen dat 84% van hen voorstander is van de euro, een percentage dat hen tussen de meest fervente voorstanders van de eenheidsmunt plaatst.

De mogelijkheid van een nieuwe uitbreiding wekte in het voorjaar 2008 een gunstige reactie op van 50% van de Belgische respondenten en een ongunstige reactie van 48% van hen. Die resultaten tonen, na een periode waarin het verzet domineerde, een terugkeer naar de situatie van het voorjaar 2005, wanneer het percentage van meningen « voor » 50% haalde. Ze plaatsen België trouwens

tussen de lidstaten waarin het idee van een nieuwe uitbreiding slechts moeizaam de steun van de meerderheid haalt. Wanneer, daarentegen, verwezen wordt naar de diverse kandidaat-landen of potentiële kandidaat-landen, op een uitdrukkelijke wijze, tonen de Belgen een duidelijke terughoudendheid. Zo verklaren ze niet te willen dat Albanië (66%), Turkije (63%), Servië (62%), Bosnië-Herzegovina (57%), Montenegro (54%) of de Voormalige Joegoslavische Republiek Macedonië (53%) toetreden tot de Europese Unie. Alleen de toetreding van Kroatië lijkt gunstig onthaald te worden door de Belgische bevolking (50%). We wijzen erop dat, in de veronderstelling dat Turkije voldoet aan al de voorwaarden opgesteld door de Europese Unie, 49% van de Belgen voorstander zou zijn van zijn toetreding en 49% zich daartegen zou verzetten.

Het lidmaatschap van hun land tot de Europese Unie wordt ervaren als een goede zaak door de Belgische burgers (74%). Ze zijn daarvan trouwens meer overtuigd dan zes maanden geleden (+8 punten). Alles wel beschouwd, menen ze dat België voordeel heeft gehaald uit zijn statuut van lidstaat (70%), met name in termen van handhaving van de vrede en versterking van de veiligheid (34%) alsook in termen van economische groei (30%). Bovendien lijken de Belgen meer tevreden te zijn dan in het voorbije najaar over de plaats van hun land binnen de Europese Unie: 80% zegt het gevoel te hebben dat de stem van België telt in de Europese Unie (of +8 punten) en 63% zegt dat rekening wordt gehouden met de belangen van ons land op Europees niveau (of +9 punten). Als individuen, daarentegen, zijn de Belgen sceptisch over het feit dat hun stem telt in de Europese Unie en dat die gehoord wordt door de Europese instellingen, met name de Europese Commissie (57%) of het Europees Parlement (56%). 58% van de Belgen maken eveneens melding van zo'n twijfel wanneer het gaat over hun regering.

BIJLAGEN

1. Technische specificaties

Entre le 25 mars et le 4 mai 2008, TNS Opinion & Social, un consortium créé entre Taylor Nelson Sofres et TNS opinion, a réalisé la vague 69.2 de l'EUROBAROMETRE à la demande de la COMMISSION EUROPEENNE, direction générale de la communication, unité « Recherche et Analyse Politique ».

L'EUROBAROMETRE « STANDARD » 69 fait partie de la vague 69.2 et couvre la population de 15 ans et plus - ayant la nationalité d'un des Pays membres de l'Union européenne - et résidant dans un des pays Membres de l'Union européenne. L'EUROBAROMETRE « STANDARD » 69 a été conduit également dans les trois pays candidats (la Croatie, la Turquie et l'ancienne République yougoslave de Macédoine) et en Communauté turque chypriote. Dans ces pays, l'étude a couvert la population nationale et les citoyens de tous les Etats membres résidant dans ces pays et ayant une maîtrise de la langue nationale suffisante pour répondre au questionnaire. Le principe d'échantillonnage appliqué dans tous les Etats participant à cette étude est une sélection aléatoire (probabiliste) à phases multiples. Dans chaque pays, divers points de chute ont été tirés avec une probabilité proportionnelle à la taille de la population (afin de couvrir la totalité du pays) et à la densité de la population.

A cette fin, ces points de chute ont été tirés systématiquement dans chacune des "unités régionales administratives", après avoir été stratifiés par unité individuelle et par type de région. Ils représentent ainsi l'ensemble du territoire des pays participant à l'étude, selon les EUROSTAT-NUTS II (ou équivalent) et selon la distribution de la population habitant dans le pays en termes de zones métropolitaines, urbaines et rurales. Dans chacun des points de chute sélectionnés, une adresse de départ a été tirée de manière aléatoire. D'autres adresses (chaque Nième adresse) ont ensuite été sélectionnées par une procédure de "random route" à partir de l'adresse initiale. Dans chaque ménage, le répondant a été tiré aléatoirement (suivant la règle du "plus proche anniversaire"). Toutes les interviews ont été réalisées en face à face chez les répondants et dans la langue nationale appropriée. En ce qui concerne la technique de collecte de données, le système CAPI (*Computer Assisted Personal Interview*) a été utilisé dans tous les pays où cela était possible.

ABREVIATIONS	PAYS	INSTITUTS	N° ENQUETES	DATES TERRAIN		POPULATION 15+
BE	Belgique	TNS Dimarso	1.003	01/04/2008	04/05/2008	8.786.805
BG	Bulgarie	TNS BBSS	1.000	27/03/2008	07/04/2008	6.647.375
CZ	Rép. Tchèque	TNS Aisa	1.014	02/04/2008	17/04/2008	8.571.710
DK	Danemark	TNS Gallup DK	1.005	02/04/2008	04/05/2008	4.432.931
DE	Allemagne	TNS Infratest	1.534	29/03/2008	28/04/2008	64.546.096
EE	Estonie	Emor	1.006	27/03/2008	21/04/2008	887.094
EL	Grèce	TNS ICAP	1.000	28/03/2008	17/04/2008	8.691.304
ES	Espagne	TNS Demoscopia	1.033	27/03/2008	26/04/2008	38.536.844
FR	France	TNS Sofres	1.040	27/03/2008	27/04/2008	46.425.653
IE	Irlande	TNS MRBI	1.004	28/03/2008	30/04/2008	3.375.399
IT	Italie	TNS Abacus	1.022	25/03/2008	26/04/2008	48.892.559
CY	Rép. de Chypre	Synovate	504	31/03/2008	24/04/2008	638.900
CY(tcc)	Com. turque chypriote	KADEM	500	28/03/2008	30/04/2008	143.226
LV	Lettonie	TNS Latvia	1.008	02/04/2008	29/04/2008	1.444.884
LT	Lituanie	TNS Gallup Lithuania	1.021	01/04/2008	22/04/2008	2.846.756
LU	Luxembourg	TNS ILReS	501	26/03/2008	29/04/2008	388.914
HU	Hongrie	TNS Hungary	1.000	28/03/2008	26/04/2008	8.320.614
MT	Malte	MISCO	500	26/03/2008	16/04/2008	335.476
NL	Pays-Bas	TNS NIPO	1.041	01/04/2008	26/04/2008	13.017.690
AT	Autriche	Österreichisches Gallup-Institut	1.000	27/03/2008	20/04/2008	7.004.205
PL	Pologne	TNS OBOP	1.000	30/03/2008	23/04/2008	32.155.805
PT	Portugal	TNS EUROTESTE	1.001	26/03/2008	24/04/2008	8.080.915
RO	Roumanie	TNS CSOP	1.019	25/03/2008	23/04/2008	18.246.731
SI	Slovénie	RM PLUS	1.003	01/04/2008	27/04/2008	1.729.298
SK	Slovaquie	TNS AISA SK	1.085	01/04/2008	20/04/2008	4.316.438
FI	Finlande	TNS Gallup Oy	1.004	02/04/2008	04/05/2008	4.353.495
SE	Suède	TNS GALLUP	1.007	28/03/2008	27/04/2008	7.562.263
UK	Royaume-Uni	TNS UK	1.306	01/04/2008	24/04/2008	50.519.877
HR	Croatie	Puls	1.000	28/03/2008	24/04/2008	3.734.300
TR	Turquie	TNS PIAR	1.003	29/03/2008	27/04/2008	47.583.830
MK	Anc. Rép. yougoslave de Macédoine	TNS Brima	1.006	29/03/2008	06/04/2008	1.648.012
TOTAL			30.170	25/03/2008	04/05/2008	453.865.399

Dans chaque pays, l'échantillon a été comparé à l'univers. La description de l'univers se base sur les données de population EUROSTAT ou provenant des Instituts nationaux de Statistique. Pour tous les pays couverts par l'étude, une procédure de pondération nationale a été réalisée (utilisant des pondérations marginales et croisées), sur base de cette description de l'univers. Dans tous les pays le sexe, l'âge, les régions et la taille de l'agglomération ont été introduits dans la procédure d'itération. Pour la pondération internationale (i.e. les moyennes UE), TNS Opinion & Social recourt aux chiffres officiels de population, publiés par EUROSTAT ou les instituts nationaux de Statistique. Les chiffres complets de la population, introduits dans cette procédure de post-pondération, sont indiqués ci-dessus.

Il importe de rappeler aux lecteurs que les résultats d'un sondage sont des estimations dont l'exactitude, toutes choses égales par ailleurs, dépend de la taille de l'échantillon et du pourcentage observé. Pour des échantillons d'environ 1.000 interviews, le pourcentage réel oscille dans les intervalles de confiance suivants :

Pourcentages observés	10% ou 90%	20% ou 80%	30% ou 70%	40% ou 60%	50%
Limites de confiance	± 1.9 points	± 2.5 points	± 2.7 points	± 3.0 points	± 3.1 points

2. Vragenlijst

A	uw studienummer
	(101-105)
	<input type="text"/> <input type="text"/> <input type="text"/> <input type="text"/> <input type="text"/>
	EB69.1 A
B	landcode
	(106-107)
	<input type="text"/> <input type="text"/>
	EB69.1 B
C	ons studienummer
	(108-110)
	<input type="text"/> <input type="text"/> <input type="text"/>
	EB69.1 C
D	nummer van het interview
	(111-116)
	<input type="text"/> <input type="text"/> <input type="text"/> <input type="text"/> <input type="text"/> <input type="text"/>
	EB69.1 D
E	SPLIT BALLOT
	(117)
	A <input type="text"/>
	B <input type="text"/>
	1
	2
	EB68.1 E
Q1	Welke nationaliteit heeft u? Gelieve aan te geven welk(e) land(en) van toepassing is (zijn).

(ENQ. MEERDERE ANTWOORDEN MOGELIJK)	
	(138-170)
België	1,
Denemarken	2,
Duitsland	3,
Griekenland	4,
Spanje	5,
Frankrijk	6,
Ierland	7,
Italië	8,
Luxemburg	9,
Nederland	10,
Portugal	11,
Verenigd Koninkrijk (Groot-Brittannië, Noord-Ierland)	12,
Oostenrijk	13,

Eurobaromètre Standard 68

Zweden	14,
Finland	15,
Cyprus (Zuid)	16,
Republiek Tsjechië	17,
Estland	18,
Hongarije	19,
Letland	20,
Litouwen	21,
Malta	22,
Polen	23,
Slowakije	24,
Slovenië	25,
Bulgarije	26,
Roemenië	27,
	28,
	29,
	30,
	31,
Een ander land	32,
WN	33,

EB68.1 Q1

*FILT: INDIEN "EEN ANDER LAND" OF "WN" Q1 STOP INTERVIEW

QA1 Wanneer u met vrienden bent, gebeurt het dan ... dat u de politiek bespreekt ?

(171)

Vaak	1
Af en toe	2
Nooit	3
WN	4

EB68.1 QA1

QA2 Wanneer u een opinie heeft waar u werkelijk aan houdt, is het u dan al overkomen vrienden, werkmakers, relaties van deze opinie te overtuigen? Komt dit ... voor ?

(ENQ. LEES ALLE ANTWOORDMOGELIJKHEDEN VOOR - 1 ENKEL ANTWOORD MOGELIJK)

(172)

Vaak	1
Af en toe	2
Zelden	3
Nooit	4
WN	5

Eurobaromètre Standard 68

EB68.1 QA2

QA3 Bent u algemeen gesproken... met het leven dat u leidt?

(ENQ. LEES ALLE ANTWOORDMOGELIJKHEDEN VOOR - 1 ENKEL ANTWOORD MOGELIJK)

	(173)
Heel tevreden	1
Eerder tevreden	2
Eerder niet tevreden	3
Helemaal niet tevreden	4
WN	5

EB68.1 QA3

\$\$ ok

QA4a Wat zijn uw verwachtingen voor de komende twaalf maanden : zullen de volgende twaalf maanden beter, minder goed of hetzelfde zijn voor wat betreft ... ?

	(ENQ. LEES ALLE ANTWOORDMOGELIJKHEDEN VOOR - 1 ENKEL ANTWOORD MOGELIJK)	Beter	Minder goed	Hetzelfde	WN

(174)	1	Uw leven in het algemeen	1	2	3	4
	2	De economische situatie in België	1	2	3	4
(175)	3	De financiële situatie van uw gezin	1	2	3	4
(176)	4	De werkgelegenheid in België	1	2	3	4
(177)	5	Uw beroepssituatie	1	2	3	4
(178)	6	De economische situatie in de EU	1	2	3	4
(179)						

EB68.1 QA5

*FILT. STEL VRAAG QA4b ENKEL IN CYPARYS - GA NAAR QA5a

QA4b

--	--	--	--	--	--

Eurobaromètre Standard 68

(180)	1		1	2	3	4
	2		1	2	3	4
(181)	3		1	2	3	4
(182)	4		1	2	3	4
(183)	5		1	2	3	4
(184)	6		1	2	3	4
(185)						

NEW (BASED ON EB68.1 QA 5)

\$\$ ok

QA5a	Voor elk van de volgende domeinen, zou u zeggen dat de toestand in België beter is of minder goed is dan het gemiddelde van de Europese landen?
------	---

(ENQ. TOON SCHERM)

	(ENQ. LEES ALLE ANTWOORDMOGELIJKHEDEN VOOR – 1 ENKEL ANTWOORD MOGELIJK) - ROTEREN	Veel beter	Een beetje beter	Een beetje slechter	Veel slechter	WN
--	---	------------	------------------	---------------------	---------------	----

(186)	1	De toestand van de Belgische economie	1	2	3	4	5
(187)	2	De toestand van de tewerkstelling in België	1	2	3	4	5
(188)	3	De kosten van levensonderhoud in België	1	2	3	4	5
(189)	4	De energieprijzen in België	1	2	3	4	5
(190)	5	De levenskwaliteit in België	1	2	3	4	5

EB67.2 QA7a (ITEMS 1-4) - QA7C (ITEM 5) TREND MODIFIED

*FILT. STEL VRAAG QA5b ENKEL IN CYPRYS - GA NAAR QA6a

QA5b	
------	--

Eurobaromètre Standard 68

--	--	--	--	--	--	--

(191)	1		1	2	3	4	5
(192)	2		1	2	3	4	5
(193)	3		1	2	3	4	5
(194)	4		1	2	3	4	5
(195)	5		1	2	3	4	5

EB67.2 QA7d (ITEM 1-4) - QA7f (ITEM 5) TREND MODIFIED

*FILT. VRAAG Q6a NIET STELLEN IN CY(tcc) – CY(tcc) GAAN NAAR QA6b

QA6a	Wat zijn volgens u de twee belangrijkste problemen waarmee België momenteel te kampen heeft?
------	--

(ENQ. TOON SCHERM - LEES ALLE ANTWOORDMOGELIJKHEDEN VOOR - 2 ANTWOORDEN MOGELIJK)

	(196-211)
De onveiligheid	1,
De economische situatie	2,
De prijsverhogingen\ de inflatie	3,
De belastingen	4,
De werkloosheid	5,
Het terrorisme	6,
Defensie\ het buitenlands beleid	7,
De huisvesting	8,
De immigratie	9,
Het gezondheidssysteem	10,
Het onderwijssysteem	11,
De pensioenen	12,
Milieubescherming	13,
Energievraagstukken	14,
Andere (ENQ. NIET VOORLEZEN)	15,
WN	16,

EB68.1 QA6a

*FILT. STEL VRAAG QA6b ENKEL IN CYP RYS - GA NAAR QA7

QA6b	
------	--

Eurobaromètre Standard 68

--

(212-227)

	1,
	2,
	3,
	4,
	5,
	6,
	7,
	8,
	9,
	10,
	11,
	12,
	13,
	14,
	15,
	16,

EB68.1 QA6b

\$\$ok

--

QA7a	Denkt u algemeen gesproken dat het feit dat België deel uitmaakt van de Europese Unie ... ?
------	---

(ENQ. LEES ALLE ANTWOORDMOGELIJKHEDEN VOOR - 1 ENKEL ANTWOORD MOGELIJK)

(228)

Een goede zaak is	1
Een slechte zaak is	2
Noch een goede noch een slechte zaak is	3
WN	4

EB68.1 QA12a

QA8a	Alles welbeschouwd, denkt u dat België wel of geen voordelen gehaald heeft uit zijn lidmaatschap van de Europese Unie ?
------	---

(229)

Voordelen eruit gehaald	1
Geen voordelen eruit gehaald	2
WN	3

EB68.1 QA13a

*FILT. STEL VRAAG QA7b et QA8b ENKEL IN TR, HR EN AM - GA NAAR QA9a

QA7b	
------	--

Eurobaromètre Standard 68

--

(230)

	1
	2
	3
	4

EB68.1 QA12b

QA8b	
------	--

(231)

	1
	2
	3

EB68.1 QA13b

*FILT. STEL VRAAG QA7c ENKEL IN CY- GA NAAR QA9a
--

--

QA7c	
------	--

--

(232)

	1
	2
	3
	4

EB68.1 QA12c

--

QA8c	
------	--

--

(233)

	1
	2
	3

EB68.1 QA13c

*FILT. STEL VRAAG INDIEN CODE 1 IN QA8a OF INDIEN CODE 1 IN QA8b- INDIEN NIET GA NAAR QA10a

--

Eurobaromètre Standard 68

QA9a	Welke van de volgende redenen zijn volgens u de belangrijkste redenen die u doen denken dat België voordeel heeft gehaald uit het lidmaatschap van de Europese Unie?
------	--

(ENQ. TOON SCHERM - ROTATIE - MAX 3 ANTWOORDEN)

	(234-246)
De Europese unie draagt bij tot de democratie in België	1,
De Europese unie draagt bij tot het handhaven van de vrede en de versterking van de veiligheid	2,
De Europese unie draagt bij tot de economische groei in België	3,
Bepaalde voor de Belgische bevolking belangrijke kwesties worden beter op Europees niveau geregeld	4,
Het lidmaatschap van de Europese unie verbetert de samenwerking tussen België en andere landen	5,
Belgen hebben een belangrijke invloed op de beslissingen die op Europees niveau worden genomen	6,
De Europese unie geeft Belgen meer gewicht in de wereld	7,
De Europese Unie verbetert de levensstandaard van de Belgen	8,
De Europese Unie helpt de Belgen om de nieuwe uitdagingen van de globalisering aan te gaan	9,
De Europese unie geeft de Belgen nieuwe arbeidskansen	10,
U bent in het algemeen voorstander van de Europese unie (SPONTAAN)	11,
Andere (ENQ. NIET VOORLEZEN)	12,
Weet het niet	13,

NEW

STEL VRAAG QA9b ENKEL IN CYPRUS *FILT. STEL VRAAG INDIEN CODE 1 IN QA8c - INDIEN NIET GA NAAR QA10a

QA9b	
------	--

	(247-259)
	1,
	2,
	3,
	4,

Eurobaromètre Standard 68

	5,
	6,
	7,
	8,
	9,
	10,
	11,
	12,
	13,

NEW

* FILT. STEL VRAAG QA10b ALLEEN ALS CODE 2 IN QA8a OF QA8b - INDIEN NIET GA NAAR QA11a

QA10a	Welke van de volgende redenen zijn volgens u de belangrijkste redenen die u doen denken dat België geen voordeel heeft gehaald uit het lidmaatschap van de Europese Unie?
-------	---

(ENQ. TOON SCHERM - ROTATIE - MAX 3 ANTWOORDEN)

	(260-272)
De Europese unie heeft een negatief effect op de democratie in België	1,
De Europese unie heeft een negatief effect op de handhaving van de vrede en op het garanderen van de veiligheid	2,
De Europese unie heeft een negatief effect op de economische groei in België	3,
Kwesties die belangrijk zijn voor de Belgen, worden beter op nationaal niveau geregeld	4,
Het lidmaatschap van de Europese unie creëert spanningen tussen België en andere landen	5,
De Belgen hebben weinig invloed op de beslissingen die op het niveau van de Europese Unie worden genomen	6,
De stem van België in de wereld is verzwakt door het lidmaatschap van de Europese unie.	7,
De Europese Unie verlaagt de levensstandaard van de Belgen	8,
Door het lidmaatschap van de Europese unie is België kwetsbaarder voor de negatieve effecten van de globalisering	9,
De Europese Unie bedreigt de tewerkstelling van de Belgen	10,
U bent in het algemeen tegen de Europese unie (SPONTAAN)	11,
Andere (ENQ. NIET VOORLEZEN)	12,

Eurobaromètre Standard 68

Weet het niet	13,
---------------	-----

NEW

*FILT. STEL VRAAG QA10b ENKEL IN CYPRYS - GA NAAR QA11a

--

QA10b	
-------	--

--

	(273-285)
	1,
	2,
	3,
	4,
	5,
	6,
	7,
	8,
	9,
	10,
	11,
	12,
	13,

NEW

\$\$ok

--

QA11a	Op dit ogenblik, zou u stellen dat, in het algemeen, zaken de juiste of de verkeerde richting uitgaan, ... ?
-------	--

(ENQ. 1 ENKEL ANTWOORD MOGELIJK)

Eurobaromètre Standard 68

	(ENQ. LEES ALLE ANTWOORDMOGELIJKHEDEN VOOR)	Zaken gaan de juiste richting uit	Zaken gaan de verkeerde richting uit	Noch de ene noch de andere richting (ENQ. NIET VOORLEZEN)	WN
--	--	---	---	---	----

(286)	1	In België	1	2	3	4
(287)	2	In de Europese unie	1	2	3	4

EB68.1 QA7

* FILT. STEL VRAAG QA11b1 ENKEL IN CYPRUS - GA NAAR VRAAG QA12

QA11b

|--|--|--|--|--|--|

(288)	1		1	2	3	4
(289)	2	In de Europese unie	1	2	3	4

NEW

\$\$ok

QA12 Ik zou u een vraag willen stellen over de mate waarin u vertrouwen hebt in bepaalde instellingen. Kan u me voor elk van de volgende instellingen zeggen of u er eerder vertrouwen in hebt, of eerder geen vertrouwen?

	(ENQ. LEES ALLE ANTWOORDMOGELIJKHEDEN VOOR - 1 ENKEL ANTWOORD MOGELIJK)	Eerder vertrouwen	Eerder geen vertrouwen	WN
--	--	----------------------	---------------------------	----

(290)	1	De geschreven pers	1	2	3
(291)	2	De radio	1	2	3
(292)	3	De televisie	1	2	3
(293)	4	Internet	1	2	3
(294)	5	Justitie, het Belgische rechtssysteem	1	2	3

Eurobaromètre Standard 68

(295)	6	De politie	1	2	3
(296)	7	Het leger	1	2	3
(297)	8	De politieke partijen	1	2	3
(298)	9	De Belgische Federale regering	1	2	3
	10	Het Belgisch Parlement	1	2	3
(299)					
(300)	11	De Europese Unie	1	2	3
(301)	12	De Verenigde Naties	1	2	3

EB68.1 QA8

AAN ALLEN

QA13 Heeft de Europese Unie in uw ogen in het algemeen een ... imago ?

	(302)
Heel positief	1
Redelijk positief	2
Neutraal	3
Redelijk negatief	4
Heel negatief	5
WN	6

EB68.1 QA14

QA14 Wat betekent de Europese Unie voor u persoonlijk ?

(ENQ. TOON SCHERM - LEES ALLE ANTWOORDMOGELIJKHEDEN VOOR - MEERDERE ANTWOORDEN MOGELIJK) - A-Z / Z-A ROTATIE

	(303-318)
Vrede	1,
Economische welvaart	2,
Democratie	3,
Sociale bescherming	4,
Vrijheid om te reizen, te studeren en te werken overal in de Europese Unie	5,
Culturele verscheidenheid	6,
Een belangrijkere stem op wereldniveau	7,
De Euro	8,
Werkloosheid	9,
Bureaucratie	10,
Geldverspilling	11,
Verlies van onze culturele identiteit	12,
Meer criminaliteit	13,
Niet genoeg controles aan de buitenlandse grenzen	14,

Eurobaromètre Standard 68

Andere (ENQ. NIET VOORLEZEN)	15,
WN	16,

EB67.2 QA12

* FILT. STEL ITEM 2 NIET BIJ QA15a (ENKEL VOOR NIET_EURO_LANDEN)
--

QA15a	Gaat u eerder akkoord of eerder niet akkoord met de volgende uitspraken ?
-------	---

	(ENQ. LEES ALLE ANTWOORDMOGELIJKHEDEN VOOR - 1 ENKEL ANTWOORD MOGELIJK)	Eerder akkoord	Eerder niet akkoord	WN
(319)	1 Ik voel me veiliger omdat België lid is van de Europese Unie	1	2	3
(320)	2 Ik heb het gevoel dat we economisch stabiel zijn omdat België lid is van de Europese Unie	1	2	3
(321)	3 Ik heb het gevoel dat we economisch stabiel zijn omdat België deel uitmaakt van de Eurozone	1	2	3
(322)	4 Mijn stem telt in de Europese Unie	1	2	3
(323)	5 Mijn stem telt in België	1	2	3
(324)	6 Mijn mening in verband met de Europese belangen wordt gehoord door mijn regering	1	2	3
(325)	7 Mijn mening in verband met de Europese belangen wordt gehoord door het Europees Parlement	1	2	3
(326)	8 Mijn mening in verband met de Europese belangen wordt gehoord door de Europese Commissie	1	2	3
(327)	9 Ik begrijp de werking van de Europese Unie	1	2	3
(328)	10 De stem van België telt in de EU.	1	2	3
(329)	11 Er wordt goed rekening gehouden met de belangen van België in de Europese Unie	1	2	3
(330)	12 De Europese Unie legt haar zienswijze op aan België	1	2	3

EB68.1 QA9a (ITEMS 4, 9, 10 AND 11) - EB67.2 QA34a (ITEMS 1, 2)

*FILT. STEL VRAAG Q15b ENKEL IN CYPRYS - GA NAAR VRAAG QA16

QA15b	
-------	--

--	--	--	--	--

(331)	1	1	2	3
(332)	2	1	2	3

Eurobaromètre Standard 68

(333)	3		1	2	3
(334)	4		1	2	3
(335)	5		1	2	3

EB68.1 QA9b (ITEMS 1 & 3)

AAN ALLEN

QA16 Heeft u al gehoord van ... ?

	(ENQ. LEES ALLE ANTWOORDMOGELIJKHEDEN VOOR - 1 ENKEL ANTWOORD MOGELIJK)	Ja	Nee	WN
--	---	----	-----	----

(336)	1	Het Europees Parlement	1	2	3
(337)	2	De Europese Commissie	1	2	3
(338)	3	De Raad van de Europese Unie	1	2	3
(339)	4	De Europese Centrale Bank	1	2	3

EB68.1 QA15

QA17 En kan u mij, voor elk van deze Europese instellingen, zeggen of ze, volgens u, een belangrijke of een onbelangrijke rol speelt in het leven van de Europese Unie ?

	(ENQ. LEES ALLE ANTWOORDMOGELIJKHEDEN VOOR - 1 ENKEL ANTWOORD MOGELIJK)	Belangrijk	Onbelangrijk	WN
--	---	------------	--------------	----

(340)	1	Het Europees Parlement	1	2	3
(341)	2	De Europese Commissie	1	2	3
(342)	3	De Raad van de Europese Unie	1	2	3
(343)	4	De Europese Centrale Bank	1	2	3

EB67.2 QA14

QA18 En kan u mij voor elk van de volgende instellingen zeggen of u er eerder vertrouwen of eerder geen vertrouwen in heeft ?

	(ENQ. LEES ALLE ANTWOORDMOGELIJKHEDEN VOOR - 1 ENKEL ANTWOORD MOGELIJK)	Eerder vertrouwen	Eerder geen vertrouwen	WN
--	---	-------------------	------------------------	----

(344)	1	Het Europees Parlement	1	2	3
-------	---	------------------------	---	---	---

Eurobaromètre Standard 68

(345)	2	De Europese Commissie	1	2	3
(346)	3	De Raad van de Europese Unie	1	2	3
(347)	4	De Europese Centrale Bank	1	2	3

EB68.1 QA16

*FILT. STEL VRAAG QA19a INDIEN CODE 1 in QA18 ITEM 1 - INDIEN NIET GA NAAR QA20a

QA19a Welke van de volgende mogelijkheden vormen de belangrijkste redenen om vertrouwen te hebben in het Europees Parlement?

(ENQ. LEES ALLE ANTWOORDMOGELIJKHEDEN VOOR - MAX 2 ANTWOORDEN) - ROTEREN

	(348-358)
De beslissingen van het Europese parlement worden op democratische wijze genomen	1,
De beslissingen van het Europese parlement dragen bij tot de economische groei in België	2,
Het Europese parlement verdedigt goed de belangen van alle Europese burgers	3,
U bent goed geïnformeerd over de activiteiten van het Europees Parlement	4,
De leden van het Europees parlement zijn het beste geplaatst om beslissingen te nemen over kwesties betreffende de Europese Unie in haar geheel	5,
Het Europees parlement vertegenwoordigt goed uw mening over Europa	6,
U hebt vertrouwen in de leden van het Europees parlement	7,
U bent in het algemeen voorstander van de Europese unie (SPONTAAN)	8,
U hebt in het algemeen vertrouwen in de politieke instellingen\ politici (SPONTAAN)	9,
Andere (ENQ. NIET VOORLEZEN)	10,
Weet het niet	11,

NEW

*FILT. STEL VRAAG A19b ALLEEN IN CYPRYS - GA NAAR VRAAG QA20a

QA19b

(359-369)

Eurobaromètre Standard 68

	1,
	2,
	3,
	4,
	5,
	6,
	7,
	8,
	9,
	10,
	11,

NEW

*FILT. STEL VRAAG QA20a INDIEN CODE 2 IN QA18 ITEM 1 - INDIEN NIET GA NAAR QA21a

QA20a Welke van de volgende redenen zijn de belangrijkste redenen om het Europese parlement niet te vertrouwen?

(ENQ. LEES ALLE ANTWOORDMOGELIJKHEDEN VOOR - MAX 2 ANTWOORDEN) - ROTEREN

	(370-380)
De beslissingen van het Europese parlement worden niet op democratische wijze genomen	1,
De beslissingen die door het Europees parlement worden genomen, hebben een negatief effect op de economische groei in België	2,
Het Europees parlement staat te ver van de gewone burger	3,
U hebt niet genoeg informatie over het Europees parlement	4,
De leden van het Europees parlement zijn niet het beste geplaatst om beslissingen te nemen over kwesties betreffende de Europese Unie in zijn geheel	5,
Het Europees parlement vertegenwoordigt niet goed uw mening over Europa	6,
U hebt geen vertrouwen in de leden van het Europees parlement	7,
U bent in het algemeen tegen de Europese unie (SPONTAAN)	8,
U hebt in het algemeen geen vertrouwen in de politieke instellingen\ politici (SPONTAAN)	9,
Andere (ENQ. NIET VOORLEZEN)	10,
Weet het niet	11,

Eurobaromètre Standard 68

U bent goed geïnformeerd over de activiteiten van de Europese Commissie	4,
De Europese commissie is het beste geplaatst om nuttige voorstellen te doen voor de Europese Unie in haar geheel.	5,
U hebt vertrouwen in de Europese commissarissen	6,
De Europese commissie vertegenwoordigt goed uw mening over Europa	7,
U bent in het algemeen voorstander van de Europese unie (SPONTAAN)	8,
U hebt in het algemeen vertrouwen in de politieke instellingen\ politici (SPONTAAN)	9,
Andere (ENQ. NIET VOORLEZEN)	10,
Weet het niet	11,

NEW

*FILT. STEL VRAAG QA21b ENKEL IN CYPRYS

QA21b

	(403-413)
	1,
	2,
	3,
	4,
	5,
	6,
	7,
	8,
	9,
	10,
	11,

NEW

*FILT. STEL VRAAG QA22a INDIEN CODE 2 IN QA18a ITEM 2 - INDIEN NIET GA NAAR Q23a

Eurobaromètre Standard 68

QA22a	Welke van de volgende redenen zijn de belangrijkste redenen om de Europese commissie niet te vertrouwen?
-------	--

(ENQ. LEES ALLE ANTWOORDMOGELIJKHEDEN VOOR - MAX 2 ANTWOORDEN) - ROTEREN

(414-424)	
De beslissingen van de Europese commissie worden niet op democratische wijze genomen	1,
De Europese commissie heeft een negatieve invloed op de economische groei in België	2,
De Europese commissie staat te ver van de gewone burger	3,
U hebt niet genoeg informatie over de Europees commissie	4,
De Europese commissie is niet het beste geplaatst om nuttige voorstellen te doen voor de Europese Unie in haar geheel	5,
U hebt geen vertrouwen in de Europese commissarissen	6,
De Europese commissie vertegenwoordigt uw mening over Europa niet goed	7,
U bent in het algemeen tegen de Europese unie (SPONTAAN)	8,
U hebt in het algemeen geen vertrouwen in de politieke instellingen\ politici (SPONTAAN)	9,
Andere (ENQ. NIET VOORLEZEN)	10,
Weet het niet	11,

NEW

*FILT. STEL VRAAG A22a ENKEL IN CYPRYS

QA22b	
-------	--

(425-435)	
	1,
	2,
	3,
	4,
	5,
	6,
	7,
	8,

Eurobaromètre Standard 68

	9,
	10,
	11,

NEW

*FILT. STEL VRAAG QA23a INDIEN CODE A INQA18 ITEM 3 - INDIEN NIET GA NAAR QA24a

QA23a Welke van de volgende redenen zijn de belangrijkste redenen om de Raad van de Europese Unie te vertrouwen?

(ENQ. LEES ALLE ANTWOORDMOGELIJKHEDEN VOOR - MAX 2 ANTWOORDEN) - ROTEREN

	(436-446)
De beslissingen van de Raad van de Europese Unie worden op democratische wijze genomen	1,
De beslissingen van de Raad van de Europese Unie dragen bij tot de economische groei in België	2,
De Raad van de Europese Unie verdedigt goed de belangen van alle Europese burgers	3,
U bent goed geïnformeerd over de activiteiten van de Raad van de Europese Unie	4,
De Raad van de Europese Unie vertegenwoordigt goed de belangen van België in de Europese Unie	5,
De Raad van de Europese Unie is het beste geplaatst om beslissingen te nemen over belangrijke kwesties voor de Europese Unie in haar geheel	6,
U hebt vertrouwen in de politici die in de Raad van de Europese Unie zetelen	7,
U bent in het algemeen voorstander van de Europese unie (SPONTAAN)	8,
U hebt in het algemeen vertrouwen in de politieke instellingen\ politici (SPONTAAN)	9,
Andere (ENQ. NIET VOORLEZEN)	10,
Weet het niet	11,

NEW

*FILT. STEL VRAAG QA23b ENKEL IN CYPRYS - GA NAAR VRAAG QA24a

QA23b

Eurobaromètre Standard 68

(447-457)

	1,
	2,
	3,
	4,
	5,
	6,
	7,
	8,
	9,
	10,
	11,

NEW

*FILT. STEL VRAAG QA24a INDIEN CODE 2 IN QA18 ITEM 3 - INDIEN NIET GA NAAR QA25a

QA24a Welke van de volgende redenen zijn de belangrijkste redenen om de Raad van de Europese Unie niet te vertrouwen?

(ENQ. LEES ALLE ANTWOORDMOGELIJKHEDEN VOOR - MAX 2 ANTWOORDEN) - ROTEREN

(458-468)

De beslissingen van de Raad van de Europese Unie worden niet op democratische wijze genomen	1,
De beslissingen van de Raad van de Europese Unie hebben een negatieve invloed op de economische groei in België	2,
De Raad van de Europese Unie staat te ver van de gewone burger	3,
U hebt niet genoeg informatie over de Raad van de Europese Unie	4,
De Raad van de Europese Unie vertegenwoordigt de belangen van België in de Europese Unie niet goed	5,
De Raad van de Europese Unie is niet het beste geplaatst om beslissingen te nemen over belangrijke kwesties voor de Europese Unie in haar geheel	6,
U hebt geen vertrouwen in de politici die in de Raad van de Europese Unie zetelen	7,

Eurobaromètre Standard 68

U bent in het algemeen tegen de Europese unie (SPONTAAN)	8,
U hebt in het algemeen geen vertrouwen in de politieke instellingen\ politici (SPONTAAN)	9,
Andere (ENQ. NIET VOORLEZEN)	10,
Weet het niet	11,

NEW

*FILT. STEL VRAAG QA24b ENKEL IN CYPRYS - GA NAAR VRAAG QA25a

QA24b

(469-479)

	1,
	2,
	3,
	4,
	5,
	6,
	7,
	8,
	9,
	10,
	11,

NEW

*FILT. STEL VRAAG Q25a INDIEN CODE 1 IN QA18 ITEM 4 - INDIEN NIET GA NAAR QA26a

QA25a Welke van de volgende redenen zijn de belangrijkste redenen om de Europese centrale bank te vertrouwen?

Eurobaromètre Standard 68

(ENQ. LEES ALLE ANTWOORDMOGELIJKHEDEN VOOR - MAX 2 ANTWOORDEN) - ROTEREN

(480-490)

De Europese centrale bank draagt bij tot de economische groei in België	1,
U bent goed geïnformeerd over de activiteiten van de Europese centrale bank	2,
De Europese centrale bank voert een doeltreffende strijd tegen de inflatie	3,
De Europese centrale bank beschermt Europa goed tegen financiële onrust	4,
De Europese centrale bank vertegenwoordigt de belangen van de landen van de eurozone in de wereld goed	5,
De Europese centrale bank verdedigt een stabiele munt, de euro, wat positieve effecten heeft op de Europese economie	6,
U bent voorstander van de euro	7,
U bent in het algemeen voorstander van de Europese unie (SPONTAAN)	8,
U hebt in het algemeen vertrouwen in de banken\ bankiers (SPONTAAN)	9,
Andere (ENQ. NIET VOORLEZEN)	10,
Weet het niet	11,

NEW

*FILT. STEL VRAAG QA25b ENKEL IN CYPRYS - GA NAAR VRAAG QA26a

QA25b

(491-501)

	1,
	2,
	3,
	4,
	5,
	6,
	7,
	8,
	9,
	10,

Eurobaromètre Standard 68

	11,
--	-----

NEW

*FILT. STEL VRAAG QA26a INDIEN CODE 2 IN QA18 ITEM 4 - INDIEN NIET GA NAAR QA27a
--

--

QA26a	Welke van de volgende redenen zijn de belangrijkste redenen om de Europese centrale bank niet te vertrouwen?
-------	--

(ENQ. LEES ALLE ANTWOORDMOGELIJKHEDEN VOOR - MAX 2 ANTWOORDEN) - ROTEREN
--

	(502-512)
De Europese centrale bank heeft een negatieve invloed op de economische groei in België	1,
U hebt niet genoeg informatie over de Europees centrale bank	2,
De Europese centrale bank is niet voldoende efficiënt in de strijd tegen de inflatie	3,
De Europese centrale bank beschermt Europa slecht tegen financiële onrust	4,
De Europese centrale bank vertegenwoordigt alleen belangen van de landen van de eurozone in de wereld	5,
De Europese centrale bank verdedigt een stabiele munt, de euro, wat negatieve effecten heeft op de Europese economie	6,
U bent tegenstander van de euro	7,
U bent in het algemeen tegen de Europese unie (SPONTAAN)	8,
U hebt in het algemeen geen vertrouwen in de banken\ bankiers (SPONTAAN)	9,
Andere (ENQ. NIET VOORLEZEN)	10,
Weet het niet	11,

NEW

*FILT. STEL VRAAG QA26b ENKEL IN CYPRYS - GA NAAR VRAAG QA27a

--

QA26b	
-------	--

--

	(513-523)
	1,
	2,

Eurobaromètre Standard 68

	3,
	4,
	5,
	6,
	7,
	8,
	9,
	10,
	11,

NEW

AAN ALLEN

QA27	Als u denkt aan uw koopkracht, dus wat uw gezin zich kan veroorloven in het dagelijks leven, en de vergelijking maakt met vijf jaar geleden, vindt u dan dat die verbeterd is, dat die min of meer hetzelfde is gebleven of dat die verslechterd is
------	---

(ENQ. TOON SCHERM - 1 ENKEL ANTWOORD MOGELIJK)

	(524)
Ze is verbeterd	1
Ongeveer hetzelfde gebleven	2
Ze is verslechterd	3
Weet het niet	4

NEW

QA28	Kan u mij vertellen in welke mate u akkoord gaat met de volgende stelling: u heeft problemen met het betalen van uw rekeningen op het einde van de maand.
------	---

(ENQ. LEES ALLE ANTWOORDMOGELIJKHEDEN VOOR - 1 ENKEL ANTWOORD MOGELIJK)

	(525)
Helemaal akkoord	1
Eerder akkoord	2
Eerder niet akkoord	3
Helemaal niet akkoord	4
Weet het niet	5

EB65.1 QA3 TREND MODIFIED

Eurobaromètre Standard 68

QA29 Denkt u in het algemeen dat kinderen het vandaag de dag makkelijker, moeilijker of het noch makkelijker noch moeilijker hebben, dan uw generatie ?

(ENQ: LEES ALLE ANTWOORDMOGELIJKHEDEN VOOR - 1 ENKEL ANTWOORD MOGELIJK)

	(526)
Makkelijker	1
Moeilijker	2
Noch makkelijker, noch moeilijker	3
WN	4

EB66.3 QA17

We gaan nu over naar een ander onderwerp

\$\$ok

QA30a In welke mate is de Belgische overheidsadministratie vandaag transparant, volgens u? Zou u zeggen dat de Belgische overheidsadministratie heel transparant, transparant, niet heel transparant of helemaal niet transparant is?

(ENQ. TOON SCHERM MET SCHAALVERDELING)

	(527)
Heel transparant	1
Transparant	2
Niet heel transparant	3
Helemaal niet transparant	4
Weet het niet	5

NEW

*FILT. STEL VRAAG QA30b ENKEL IN CYPRYS - GA NAAR QA31a

QA30b

	(528)
	1
	2
	3
	4
	5

Eurobaromètre Standard 68

NEW

\$\$ok

QA31a Zou u zeggen dat het voor u heel belangrijk, belangrijk, niet heel belangrijk of helemaal niet belangrijk is dat de Belgische overheidsadministratie op transparante wijze functioneert?

(ENQ. TOON SCHERM MET SCHAALVERDELING)

	(529)
Heel belangrijk	1
Belangrijk	2
Niet heel belangrijk	3
Helemaal niet belangrijk	4
Weet het niet	5

NEW

*FILT. STEL VRAAG QA31b ENKEL IN CYPRYS - GA NAAR QA32

QA31b

	(530)
	1
	2
	3
	4
	5

NEW

AAN ALLEN

QA32 In welke mate zijn de instellingen van de Europese Unie vandaag transparant, volgens u? Zou u zeggen dat ze heel transparant, transparant, niet erg transparant of helemaal niet transparant zijn?

(ENQ. TOON SCHERM MET SCHAALVERDELING)

	(531)
Heel transparant	1
Transparant	2
Niet heel transparant	3
Helemaal niet transparant	4
Weet het niet	5

Eurobaromètre Standard 68

NEW

QA33 Zou u stellen dat het voor u heel belangrijk, belangrijk, niet heel belangrijk of helemaal niet belangrijk is dat de instellingen van de Europese Unie op transparante wijze werken.

(ENQ. TOON SCHERM MET SCHAALVERDELING)

	(532)
Heel belangrijk	1
Belangrijk	2
Niet heel belangrijk	3
Helemaal niet belangrijk	4
Weet het niet	5

NEW

QA34 Kan u mij, voor elk van de volgende uitspraken over de Europese Unie, zeggen of die volgens u waar of onwaar is?

	(ENQ. LEES ALLE ANTWOORDMOGELIJKHEDEN VOOR - 1 ENKEL ANTWOORD MOGELIJK)	Waar	Onwaar	WN
--	---	------	--------	----

(533)	1	De Europese Unie bestaat momenteel uit vijftien lidstaten	1	2	3
(534)	2	Zwitserland is lid van de Europese Unie	1	2	3
(535)	3	Om de zes maanden neemt een andere lidstaat het voorzitterschap van de Raad van de Europese Unie waar	1	2	3
(536)	4	De eurozone bestaat momenteel uit twaalf lidstaten.	1	2	3

EB68.1 QA17 TREND MODIFIED

\$\$ok

QA35a Kan u mij voor elk van de volgende domeinen zeggen of de beslissingen daarover, volgens u, genomen moeten worden door de Belgische (federale) regering of dat de beslissingen over dat domein gezamenlijk genomen moeten worden binnen de Europese Unie als geheel ?

Eurobaromètre Standard 68

	(ENQ. LEES ALLE ANTWOORDMOGELIJKHEDEN VOOR - 1 ENKEL ANTWOORD MOGELIJK) - ROTEREN	De Belgische federale regering	Gezamenlijk binnen de Europese Unie	WN
--	---	--------------------------------	-------------------------------------	----

(537)	1	De strijd tegen de criminaliteit	1	2	3
(538)	2	De belastingen	1	2	3
(539)	3	De strijd tegen werkloosheid	1	2	3
(540)	4	De strijd tegen het terrorisme	1	2	3
(541)	5	Defensie en het buitenlands beleid	1	2	3
(542)	6	De immigratie	1	2	3
(543)	7	Het onderwijssysteem	1	2	3
(544)	8	De pensioenen	1	2	3
(545)	9	Milieubescherming	1	2	3

EB68.1 QA20a

*FILT. STEL VRAAG QA35b ENKEL IN CYPRYS - GA NAAR QA36a

QA35b	
-------	--

--	--	--	--	--

(546)	1		1	2	3
(547)	2		1	2	3
(548)	3		1	2	3
(549)	4		1	2	3
(550)	5		1	2	3
(551)	6		1	2	3
(552)	7		1	2	3
(553)	8		1	2	3
(554)	9		1	2	3

EB68.1 QA20b TREND MODIFIED

\$\$ok

QA36a	Kan u mij voor elk van de volgende domeinen zeggen of de beslissingen daarover, volgens u, genomen moeten worden door de Belgische (federale) regering of dat de beslissingen over dat domein gezamenlijk genomen moeten worden binnen de Europese Unie als geheel
-------	--

Eurobaromètre Standard 68

	(ENQ. LEES ALLE ANTWOORDMOGELIJKHEDEN VOOR) - ROTATIE	De Belgische federale regering	Gezamenlijk binnen de Europese Unie	Weet het niet
--	---	---	---	------------------

(555)	1	Gezondheid	1	2	3
(556)	2	Sociale zekerheid	1	2	3
(557)	3	Landbouw- en visserij	1	2	3
(558)	4	De bescherming van de consumenten	1	2	3
(559)	5	Het wetenschappelijk en technologische onderzoek	1	2	3
(560)	6	De ondersteuning van regio's met economische moeilijkheden	1	2	3
(561)	7	Energie	1	2	3
(562)	8	De concurrentie	1	2	3
(563)	9	Transport	1	2	3
(564)	10	Economie	1	2	3
(565)	11	De strijd tegen de inflatie	1	2	3

EB68.1 QA20a TREND MODIFIED

*FILT. STEL VRAAG QA36b ENKEL IN CYPRIJS - GA NAAR QA37

QA36b	
-------	--

--	--	--	--	--

(566)	1		1	2	3
(567)	2		1	2	3
(568)	3		1	2	3
(569)	4		1	2	3
(570)	5		1	2	3
(571)	6		1	2	3
(572)	7		1	2	3
(573)	8		1	2	3
(574)	9		1	2	3
(575)	10		1	2	3
(576)	11		1	2	3

EB68.1 QA20b TREND MODIFIED

AAN ALLEN

Eurobaromètre Standard 68

QA37	Wat is uw mening over elk van de volgende uitspraken ? Kan u me telkens zeggen of u voor of tegen bent ?
------	--

	(ENQ. LEES ALLE ANTWOORDMOGELIJKHEDEN VOOR - 1 ENKEL ANTWOORD MOGELIJK) - ROTATION	Voor	Tegen	WN
--	--	------	-------	----

(577)	1	Een Europese monetaire unie met een eenheidsmunt, de euro	1	2	3
(578)	2	Een gemeenschappelijke buitenlandse politiek van de lidstaten van de Europese Unie t.o.v. andere landen	1	2	3
(579)	3	Een gemeenschappelijk veiligheids- en defensiebeleid van de lidstaten van de Europese Unie	1	2	3
(580)	4	De uitbreiding van de Europese Unie met andere landen in de komende jaren	1	2	3

EB68.1 QA22

QA38	Zou u zeggen dat u erg optimistisch, eerder optimistisch, eerder pessimistisch of erg pessimistisch over de toekomst van de Europese Unie bent?
------	---

(ENQ. 1 ANTWOORD MOGELIJK)

Zeer optimistisch	(581) 1
Eerder optimistisch	2
Eerder pessimistisch	3
Zeer pessimistisch	4
Weet het niet	5

EB68.1 QA24

QA39	De voorbije jaren heeft de Europese integratie de nadruk gelegd op verschillende zaken. Op welke aspecten zouden de Europese instellingen volgens u de komende jaren de nadruk moeten leggen om de Europese Unie in de toekomst te versterken?
------	--

(ENQ: TOON SCHERM - LEES ALLE ANTWOORDMOGELIJKHEDEN VOOR - MAX 3 ANTWOORDEN MOGELIJK)

De interne markt	(582-596) 1,
Het cultureel beleid	2,
De Europese buitenlandse politiek	3,
Het Europese defensiebeleid	4,
Immigratieproblemen	5,
Het Europese beleid inzake opleiding	6,
Milieukwesties	7,

Eurobaromètre Standard 68

Energiekwesties	8,
Solidariteit met armere regio's	9,
Wetenschappelijk onderzoek	10,
Sociale kwesties	11,
De strijd tegen de criminaliteit	12,
Geen van deze (ENQ: NIET VOORLEZEN)	13,
Andere (ENQ. NIET VOORLEZEN)	14,
Weet het niet	15,

EB68.1 QA25

\$\$ok

QA40	Binnen de Europese Unie, is elke lidstaat om beurt Voorzitter van de Europese Raad gedurende zes maanden. Op dit moment is Slovenië aan de beurt. Heeft u onlangs iets in de kranten gelezen of gehoord op radio of TV of gezien op internet in verband met het voorzitterschap van Slovenië?
------	---

(597)

Ja	1
Nee	2
Weet het niet	3

EB68.1 QA18a TREND MODIFIED

*FILT. STEL VRAAG QA41 ENKEL IN SI - GA NAAR QA42

QA41	
------	--

(598)

	1
	2
	3
	4
	5

EB68.1 QA18b TREND MODIFIED

\$\$ok

Eurobaromètre Standard 68

QA42	Binnen de Europese Unie, is elke lidstaat om beurt Voorzitter van de Europese Raad gedurende zes maanden. Vanaf 1 juli 2008 zal Frankrijk aan de beurt zijn. Heeft u onlangs in iets in de kranten gelezen of gehoord op radio of TV of gezien op internet in verband met het voorzitterschap van Frankrijk?
------	--

	(599)
Ja	1
Nee	2
Weet het niet	3

EB68.1 QA18c TREND MODIFIED

*FILT. STEL VRAAG QA43 ENKEL IN FRANKRIJK - GA NAAR QA44

QA43	
------	--

	(600)
	1
	2
	3
	4
	5

EB68.1 QA18d TREND MODIFIED

AAN ALLEN

QA44	Voor elk van de volgende landen of gebieden, zou u er voor of er tegen zijn dat ze in de toekomst deel zouden uitmaken van de Europese Unie?
------	--

ROTATIE

	(ENQ. LEES ALLE ANTWOORDMOGELIJKHEDEN VOOR - 1 ENKEL ANTWOORD MOGELIJK)	Voor	Tegen	WN
--	---	------	-------	----

(601)	1	Bosnië-Herzegovina	1	2	3
(602)	2	Servië	1	2	3
(603)	3	Montenegro	1	2	3
(604)	4	Kosovo	1	2	3
	5	De Voormalige Joegoslavische Republiek Macedonië	1	2	3
(605)					
(606)	6	Kroatië	1	2	3
(607)	7	Albanië	1	2	3
(608)	8	Turkije	1	2	3
(609)	9	Oekraïne	1	2	3
(610)	10	Zwitserland	1	2	3
(611)	11	Noorwegen	1	2	3

Eurobaromètre Standard 68

(612)	12	IJsland	1	2	3
-------	----	---------	---	---	---

EB66.1 QA33

QA45	Wanneer Turkije voldoet aan de voorwaarden gesteld door de Europese Unie, zou u dan zeer positief, eerder positief, eerder negatief of helemaal tegen de toetreding van Turkije tot de Europese Unie zijn?
------	--

(ENQ. LEES ALLE ANTWOORDMOGELIJKHEDEN VOOR - 1 ENKEL ANTWOORD MOGELIJK)

(613)

Zeer positief	1
Eerder positief	2
Eerder negatief	3
Helemaal tegen	4
Weet het niet	5

EB65.2 QD16 TREND MODIFIED

QA46	Gaat u wel of niet akkoord met de volgende stelling: als de landen en grondgebieden van de westelijke Balkan (Bosnië-Herzegovina, Servië, Montenegro, Kosovo, de voormalige Joegoslavische Republiek Macedonië, Kroatië en Albanië) lid worden van de Europese Unie, dan zou dit bijdragen tot de stabilisatie van dit deel van Europa
------	--

(ENQ. LEES ALLE ANTWOORDMOGELIJKHEDEN VOOR - 1 ENKEL ANTWOORD MOGELIJK)

(614)

Helemaal mee eens	1
Eerder mee eens	2
Eerder niet mee eens	3
Helemaal niet mee eens	4
Weet het niet	5

NEW

\$\$ok

QA47a	Kunt u me zeggen of u volledig akkoord, eerder akkoord, eerder niet akkoord of helemaal niet akkoord gaat met elk van de volgende gegevens.
-------	---

(ENQ. TOON SCHERM - 1 ENKEL ANTWOORD MOGELIJK PER LIJN)

(ENQ. LEES ALLE ANTWOORDMOGELIJKHEDEN VOOR - ROTATIE)	Helemaal mee eens	Eerder mee eens	Eerder niet mee eens	Helemaal niet mee eens	Weet het niet
---	-------------------	-----------------	----------------------	------------------------	---------------

Eurobaromètre Standard 68

(615)	1	De globalisering is een kans voor economische groei	1	2	3	4	5
(616)	2	De globalisering vergroot de sociale ongelijkheid	1	2	3	4	5
(617)	3	De Europese Unie en de Verenigde Staten hebben dezelfde belangen bij de globalisering	1	2	3	4	5
(618)	4	De globalisering beschermt ons tegen prijsverhogingen	1	2	3	4	5
(619)	5	De globalisering draagt bij tot de vrede in de wereld	1	2	3	4	5
(620)	6	De globalisering vormt een bedreiging voor de Belgische cultuur	1	2	3	4	5
(621)	7	De globalisering is alleen gunstig voor de grote bedrijven en niet voor de burgers	1	2	3	4	5
(622)	8	De globalisering brengt nog meer buitenlandse investeringen in België	1	2	3	4	5
(623)	9	De globalisering draagt bij tot de ontwikkeling van de armste landen	1	2	3	4	5
(624)	10	De globalisering maakt de toepassing noodzakelijk van algemene regels op mondiaal niveau ('worldwide governance')	1	2	3	4	5
(625)	11	De globalisering maakt het de mensen mogelijk om meer open te staan voor andere culturen	1	2	3	4	5

NEW

*FILT. STEL VRAAG QA47b ENKEL IN CYPRYS - GA NAAR QA48a

QA47b

Eurobaromètre Standard 68

--	--	--	--	--	--	--

	1		1	2	3	4	5
(626)	2		1	2	3	4	5
(627)	3		1	2	3	4	5
(628)	4		1	2	3	4	5
(629)	5		1	2	3	4	5
(630)	6		1	2	3	4	5
(631)	7		1	2	3	4	5
(632)	8		1	2	3	4	5
(633)	9		1	2	3	4	5
(634)	10		1	2	3	4	5
(635)	11		1	2	3	4	5
(636)							

NEW

\$\$Ok

--

QA48a	Welke van de twee volgende stellingen ligt het dichtst bij uw mening over globalisering?
-------	--

Eurobaromètre Standard 68

(ENQ. LEES ALLE ANTWOORDMOGELIJKHEDEN VOOR - 1 ENKEL ANTWOORD MOGELIJK)

(637)	
De globalisering vormt een goede opportuniteit voor Belgische bedrijven dankzij het openstellen van de markten	1
De globalisering vormt een bedreiging voor de tewerkstelling en de bedrijven in België	2
WN	3

EB66.1 QA43

*FILT. STEL VRAAG QA48 ENKEL IN CYPARYS - GA NAAR QA49a

QA48b

(638)	
	1
	2
	3

NEW (BASED ON EB66.1 QA43)

*FILT. STEL VRAAG QA49a ENKEL AAN SPLIT A - SPLIT B GA NAAR QA49b

QA49a In welke mate gaat u akkoord of niet akkoord met de volgende uitspraak. de Europese Unie helpt ons te beschermen tegen de negatieve gevolgen van de globalisering

(ENQ. LEES ALLE ANTWOORDMOGELIJKHEDEN VOOR - 1 ENKEL ANTWOORD MOGELIJK)

(639)	
Helemaal akkoord	1
Eerder akkoord	2
Eerder niet akkoord	3
Helemaal niet akkoord	4
WN	5

EB67.2 QA30a

*FILT. STEL VRAAG QA49b ENKEL AAN SPLIT B - SPLIT A GA NAAR QA50

Eurobaromètre Standard 68

QA49b	In welke mate bent u het eens of oneens met de volgende bewering: de Europese Unie stelt de Europese burgers in staat om meer voordeel te halen uit de positieve effecten van de globalisering.
-------	---

(ENQ: LEES ALLE ANTWOORDMOGELIJKHEDEN VOOR - 1 ENKEL ANTWOORD MOGELIJK)

	(640)
Helemaal akkoord	1
Eerder akkoord	2
Eerder niet akkoord	3
Helemaal niet akkoord	4
WN	5

EB67.2 QA30b

AAN ALLEN

QA50	Zou u zeggen dat de Europese economie beter, slechter of hetzelfde presteert als de ... economie?
------	---

(ENQ. TOON SCHERM)

	(ENQ. LEES ALLE ANTWOORDMOGELIJKHEDEN VOOR – 1 ENKEL ANTWOORD MOGELIJK)	Presteert beter	Presteert slechter	Presteert hetzelfde	WN
(641)	1 Amerikaanse	1	2	3	4
(642)	2 Japanse	1	2	3	4
(643)	3 Chinese	1	2	3	4
(644)	4 Indische	1	2	3	4
(645)	5 Russische	1	2	3	4
(646)	6 Braziliaanse	1	2	3	4

EB65.2 QC4 TREND MODIFIED

\$\$ok

QA51a	De globalisering van de handel heeft veel gevolgen. Wanneer u het woord "globalisering" hoort, waar denkt u dan het eerst aan?
-------	--

(ENQ. LEES ALLE ANTWOORDMOGELIJKHEDEN VOOR – 1 ENKEL ANTWOORD MOGELIJK)

	(647)
Kansen voor Belgische bedrijven in de zin van nieuwe afzetmarkten	1
Buitenlandse investeringen in België	2
Delocalisatie van sommige bedrijven naar landen waar arbeidskrachten goedkoper zijn	3

Eurobaromètre Standard 68

Meer concurrentie voor Belgische bedrijven	4
Andere (ENQ. NIET VOORLEZEN)	5
WN	6

EB67.2 QA29a

*FILT. STEL VRAAG QA51b ENKEL IN CYPRYS - GA NAAR QA52

QA51b

(648)

	1
	2
	3
	4
	5
	6

EB67.2 QA29b

AAN ALLEN

QA52 Welk van de volgende twee standpunten sluit het best aan bij uw eigen mening. In het algemeen, bedrijven die delocaliseren ...?

(ENQ. LEES ALLE ANTWOORDMOGELIJKHEDEN VOOR - 1 ENKEL ANTWOORD MOGELIJK)

(649)

Hebben geen andere keuze als ze een sluiting willen voorkomen	1
Doen dit om hun winst te verhogen	2
WN	3

EB64.2 QA57

\$\$ok

Laat ons nu overgaan naar een volgend onderwerp

SOCIODEMOGRAFISCHE VRAGEN

D1 Wanneer men het heeft over politiek, worden de termen "links" en "rechts" vaak gebruikt. We zouden graag weten waar u zich op deze schaal situeert.

Eurobaromètre Standard 68

(ENQ. TOON SCHERM) (ENQ. NIETS SUGGEREREN. INDIEN DE PERSOON AARZELT, DRING AAN)

(1087-1088)

1 Links	2	3	4	5	6	7	8	9	10 Rechts
1	2	3	4	5	6	7	8	9	10

Weigering (ENQ. NIET VOORLEZEN) 11

WN 12

EB69.1 D1

\$\$ok

D2 Tot welke van de volgende politieke partijen voelt u zich het meeste aangetrokken of van welke voelt u zich het minste verwijderd?

(ENQ. LEES ALLE ANTWOORDMOGELIJKHEDEN VOOR – 1 ENKEL ANTWOORD MOGELIJK)

(1089-1090)

CD&V NV-A	1
Vlaams Belang	2
Open VLD	3
Lijst Dedecker	4
sp.a-spirit	5
Groen!	6
PS	7
MR	8
CDH	9
ECOLO	10
FN	11
	12
	13
	14
	15
Geen van deze (ENQ. NIET VOORLEZEN)	16
Andere (ENQ. NIET VOORLEZEN)	17
Weet het niet	18

NEW

***FILT. GEEN VRAGEN D3 TOT D6????

D7 Kan u me zeggen welk van de volgende omschrijvingen het best overeenkomt met uw huidige situatie?

(ENQ. TOON SCHERM - LEES ALLE ANTWOORDMOGELIJKHEDEN VOOR - 1 ENKEL ANTWOORD MOGELIJK)

(1091-1092)

Eurobaromètre Standard 68

Getrouwd	1
Hertrouwd	2
Ongehuwd maar woont momenteel samen	3
Ongehuwd en heeft nooit samengewoond	4
Ongehuwd, heeft al samengewoond maar woont momenteel alleen	5
Officieel gescheiden	6
Uit elkaar (gescheiden van tafel en bed)	7
Weduwnaar, weduwe	8
Andere (ENQ. NIET VOORLEZEN)	9
Weigering (ENQ. NIET VOORLEZEN)	10

EB69.1 D7

D8 Hoe oud was u toen u uw voltijdse studies heeft beëindigd of stopgezet?

(ENQ. INDIEN DE RESPONDENT NOG STUDEERT, NOTEER DAN '00 - INDIEN DE RESPONDENT NIET HEEFT GESTUDEERD, NOTEER DAN 01 - INDIEN "WEIGERT", NOTEER "98" - INDIEN "WEET NIET" NOTEER "99")

(1093-1094)

--	--

EB69.1 D8

GEEN VRAAG D9

D10 Geslacht van de respondent

	(1095)
Man	1
Vrouw	2

EB69.1 D10

D11 Hoe oud bent u?

(1096-1097)

--	--

EB69.1 D11

GEEN VRAGEN D12 TOT D14

*FILT: STEL VRAAG D15b INDIEN "GEEN HUIDIGE BEZOLDIGDE ACTIVITEIT" (CODES 1 TOT/MET 4) OP VRAAG D15a

D15a Wat is uw huidig beroep?

D15b Oefende u vroeger een bezoldigde beroepsactiviteit uit ? Wat was uw laatste bezoldigde activiteit?

	(1098-1099)	(1100-1101)
	D15a	D15b
	HUIDIG BEROEP	VORIG BEROEP
GEEN BEZOLDIGDE BEROEPSACTIVITEIT		

Eurobaromètre Standard 68

Doet de gewone boodschappen en huishoudelijke taken of zonder enige beroepsactiviteit	1	1
Student	2	2
Werkloos, tijdelijk zonder werk	3	3
Gepensioneerd of in langdurig ziekteverlof	4	4
ZELFSTANDIGE		
Actieve landbouwer	5	5
Visser	6	6
Vrij beroep (advocaat, arts, expert-boekhouder, accountant, architect, ...)	7	7
Handelaar of eigenaar van een winkel, ambachtsman of andere zelfstandige	8	8
Industrieel, (volledig of gedeeltelijk) eigenaar van een onderneming	9	9
LOONTREKKENDE		
Vrij beroep (arts, advocaat, boekhouder, architect,...) in loondienst (loontrekkend)	10	10
Hoger kader, bedrijfsleider (algemeen directeur, directeur, ...)	11	11
Middenkader	12	12
Bediende die hoofdzakelijk kantoorwerk verricht	13	13
Bediende die geen kantoorwerk verricht, maar met buitendienst, zoals verkoper, vertegenwoordiger, chauffeur, ...	14	14
Bediende die geen kantoorwerk verricht, maar met een dienstverlenende functie (ziekenhuis, restaurant, politie, brandweer, ...)	15	15
Meestergast	16	16
Geschoolde arbeider	17	17
Andere, niet geschoolde arbeider, huispersoneel	18	18
OELENDE NOOIT EEN BEZOLDIGDE BEROEPSACTIVITEIT UIT	19	19

EB69.1 D15a D15b

GEEN VRAGEN D16 TOT D24

D25 Hou zou u uw woonplaats beschrijven, als ...?

(ENQ. LEES ALLE ANTWOORDMOGELIJKHEDEN VOOR)

Een plattelandsgemeente	(1102)	1
Een kleine of middelgrote stad		2
Een grote stad		3
WN		4

EB69.1 D25

GEEN VRAGEN D26 TOT D39

Eurobaromètre Standard 68

D40a	Kan u mij zeggen hoeveel personen van 15 jaar of ouder in uw gezin wonen, uzelf inbegrepen?
------	---

(ENQ. LEES ALLE ANTWOORDMOGELIJKHEDEN VOOR - NOTEER HET JUISTE AANTAL)

(1103-1104)

--	--

EB69.1 D40a

D40b	Kan u mij zeggen hoeveel kinderen van minder dan 10 jaar er in uw gezin wonen?
------	--

(ENQ. LEES ALLE ANTWOORDMOGELIJKHEDEN VOOR - NOTEER HET JUISTE AANTAL)

(1105-1106)

--	--

EB69.1 D40b

D40c	Kan u mij zeggen hoeveel kinderen van 10 tot 14 jaar er in uw huishouden wonen?
------	---

(ENQ. LEES ALLE ANTWOORDMOGELIJKHEDEN VOOR - NOTEER HET JUISTE AANTAL)

(1107-1108)

--	--

EB69.1 D40c

D41	Uzelf, bent u geboren ...?
-----	----------------------------

(ENQ. TOON SCHERM - LEES ALLE ANTWOORDMOGELIJKHEDEN VOOR - 1 ENKEL ANTWOORD MOGELIJK)

(1109)

In België	1
In een andere lidstaat van de Europese Unie	2
In Europa, maar niet in een lidstaat van de Europese Unie	3
In Azië, in Afrika of in Latijns-Amerika	4
In Noord-Amerika, in Japan of in Oceanië	5
Weigering (ENQ. NIET VOORLEZEN)	6

EB69.1 D41

D42	Welke van de volgende uitspraken komt het best overeen met uw situatie?
-----	---

(ENQ. TOON SCHERM - LEES ALLE ANTWOORDMOGELIJKHEDEN VOOR - 1 ENKEL ANTWOORD MOGELIJK)

(1110)

Uw moeder en vader zijn geboren in België	1
Eén van uw ouders is geboren in België en de andere is geboren in een andere lidstaat van de Europese Unie	2
Uw moeder en uw vader zijn geboren in een andere lidstaat van de Europese Unie	3

Eurobaromètre Standard 68

Eén van uw ouders is geboren in België en de andere is geboren buiten de Europese Unie	4
Uw vader en uw moeder zijn geboren buiten de Europese Unie	5
Eén van uw ouders is in een ander land van de EU geboren en de andere is buiten de EU geboren. (N)	6
WN \ weigering (ENQ. NIET VOORLEZEN)	7

EB69.1 D42

D43a Is er telefoon via een vaste lijn beschikbaar in het huishouden?

D43b Beschikt u persoonlijk over een mobiele telefoon, GSM?

	(1111)	(1112)
	D43a	D43b
	Vast	Mobiel, GSM
Ja	1	1
Nee	2	2

EB69.1 D43a D43b

D46 Welke van de volgende dingen heeft u (uw gezin)?

(ENQ. TOON SCHERM - LEES EEN VOOR EEN VOOR - MEERDERE ANTWOORDEN MOGELIJK)

	(1113-1122)
Televisie	1,
DVD speler	2,
CD speler	3,
Computer	4,
Internetverbinding bij u thuis	5,
Auto	6,
Appartement\ huis dat al afbetaald is	7,
Appartement\ huis dat u nog aan het afbetalen bent	8,
Geen van deze (ENQ. NIET VOORLEZEN)	9,
WN	10,

EB69.1 D46

PROTOCOLE D'INTERVIEW

P1 DATUM VAN HET INTERVIEW

(1143-1144)			(1145-1146)		
		DAG			MAAND

EB69.1 P1

P2 TIJDSTIP BEGIN INTERVIEW

(ENQ. VAN 0 TOT 23 UUR)

(1147-1148)			(1149-1150)		
		UUR			MINUTEN

Eurobaromètre Standard 68

EB69.1 P2

P3 DUUR VAN HET INTERVIEW IN MINUTEN

(1151-1153)

			MINUTEN
--	--	--	---------

EB69.1 P3

P4 Aantal personen aanwezig tijdens het interview, de enquêteur inbegrepen

(1154)

Twee (de enquêteur en de respondent)	1
Drie	2
Vier	3
Vijf of meer	4

EB69.1 P4

P5 Medewerking van de respondent

(1155)

Uitstekend	1
Goed	2
Middelmatig	3
Slecht	4

EB69.1 P5

P6 Habitat (Categorie)

(LOKALE CODES)

(1156-1157)

--	--

EB69.1 P6

P7 Regio

(LOKALE CODES)

(1158-1159)

--	--

EB69.1 P7

P8 Postcode

(1160-1167)

--	--	--	--	--	--	--	--

EB69.1 P8

P9 Nr van steekproefpunt

(1168-1175)

--	--	--	--	--	--	--	--

Eurobaromètre Standard 68

EB69.1 P9

P10 | Nr enquêteur

(1176-1183)

--	--	--	--	--	--	--	--	--	--

EB69.1 P10

P11 | Wegingsfactor

(1184-1191)

--	--	--	--	--	--	--	--	--	--

EB69.1 P11

*FILT. ENKEL STELLEN IN LU, BE, ES, FI, EE, LV en MT

P13 | Taal van het interview

(1192)

Frans
Nederlands

1
2
3

EB69.1 P13