

EUROBAROMETER 68

Közvéleménykutatás az Európai Unióban

2007 ŐSZ

NEMZETI JELENTÉS

MAGYARORSZÁG

A kutatás az Európai Bizottság Kommunikációs Főigazgatósága kérésére és koordinálásával zajlott.

Ez a jelentés az Európai Bizottság Magyarországi Képvisellete számára készült.

A tanulmány nem az Európai Bizottság véleményét tükrözi.

Kizárólag a szerzők véleményét és magyarázatait tartalmazza a jelentés.

I. BEVEZETÉS	2
II. AZ AKTUÁLIS HELYZET ÉRTÉKELÉSE	3
1, Az EU polgárainak hangulata	3
2, Magyarország helyzetének megítélése	5
3, A legfontosabb problémák, amelyekkel Magyarország szembenéz	8
5, Az intézményekbe vetett bizalom	9
III. AZ EU-RÓL ALKOTOTT NÉZETEK	10
1, Az EU-tagság értékelése	10
2, Az EU szerepe a kritikus területeken	12
3, Az ideális döntéshozatali szintek az EU-ban	14
4, Az egyéni és nemzeti érdekek képviselése, súlya az EU-ban	16
5, Az EU jövője	17
IV. AZ EU SZEREPE A MÉDIÁBAN	21
1, A magyarok tájékozottsága az EU-val kapcsolatos ügyekben	21
2, Az EU súlya a médiában	22
3, A tájékoztatásba vetett bizalom	23
V. ÖSSZEFOGLALÓ	24
VI. MELLÉKLETEK	26
1, A vizsgálat magyar nyelvű kérdőíve	26
2, Technikai információk	41

I. Bevezetés

A Standard Eurobarometer (EB) Magyarországról készített nemzeti jelentése a magyar polgárok Európai Unióval kapcsolatos kérdésekről alkotott véleményét vizsgálja és hasonlítja össze az EU területén élők véleményével (a 27 tagállam átlagában). A beszámoló kiemeli a magyarországi adatok és a további vizsgált országok eredményei között mutatkozó különbségeket is.

A feldolgozás során az egyes nyilatkozatokat és véleményeket Magyarország és más tagállamok adataival, valamint az EU 27 tagállamának átlagával is összehasonlítottuk, emellett vizsgáltuk a hazai demográfiai csoportok (többek között nem, kor, foglalkozás, iskolai végzettség) adatait is.

Ez a tanulmány a 27 tagállamban, 2 tagjelölt országban (Horvátország és Törökország) valamint a Ciprusi Török Közösség területén 2007. szeptember 22. és november 3. között végzett kutatás eredményeit tartalmazza. A Standard Eurobarometer 30 országban, illetve földrajzi területen 30 281 lakost kérdezett meg személyesen.

Rövidítések:

Az EU-27 adatok a 27 tagú EU súlyozott eredményeit jelzik, beleértve a következő, 2004-ben csatlakozott tagországokat: Ciprus (CY), Cseh Köztársaság (CZ), Észtország (EE), Lengyelország (PL), Lettország (LV), Litvánia (LT), Málta (MT), Magyarország (HU), Szlovákia (SK) és Szlovénia (SI). A felsorolt tagországok csoportjának súlyozott eredményeit az EU-10 rövidítés jelzi.

A legújabb tagországok jelölése a következő: Románia (RO) és Bulgária (BG). Ezen országok, valamint a 2004-ben csatlakozott 10 tagország súlyozott eredményeit az EU-12 rövidítés jelzi.

A régi tagországokat a következőképpen jelöltük: Ausztria (AT), Belgium (BE), Dánia (DK), Egyesült Királyság (UK), Finnország (FI), Franciaország (FR), Görögország (EL), Hollandia (NL), Írország (IE), Luxemburg (LU), Németország (DE), Olaszország (IT), Portugália (PT), Spanyolország (ES) és Svédország (SE).

II. Az aktuális helyzet értékelése

1, Az EU polgárainak hangulata

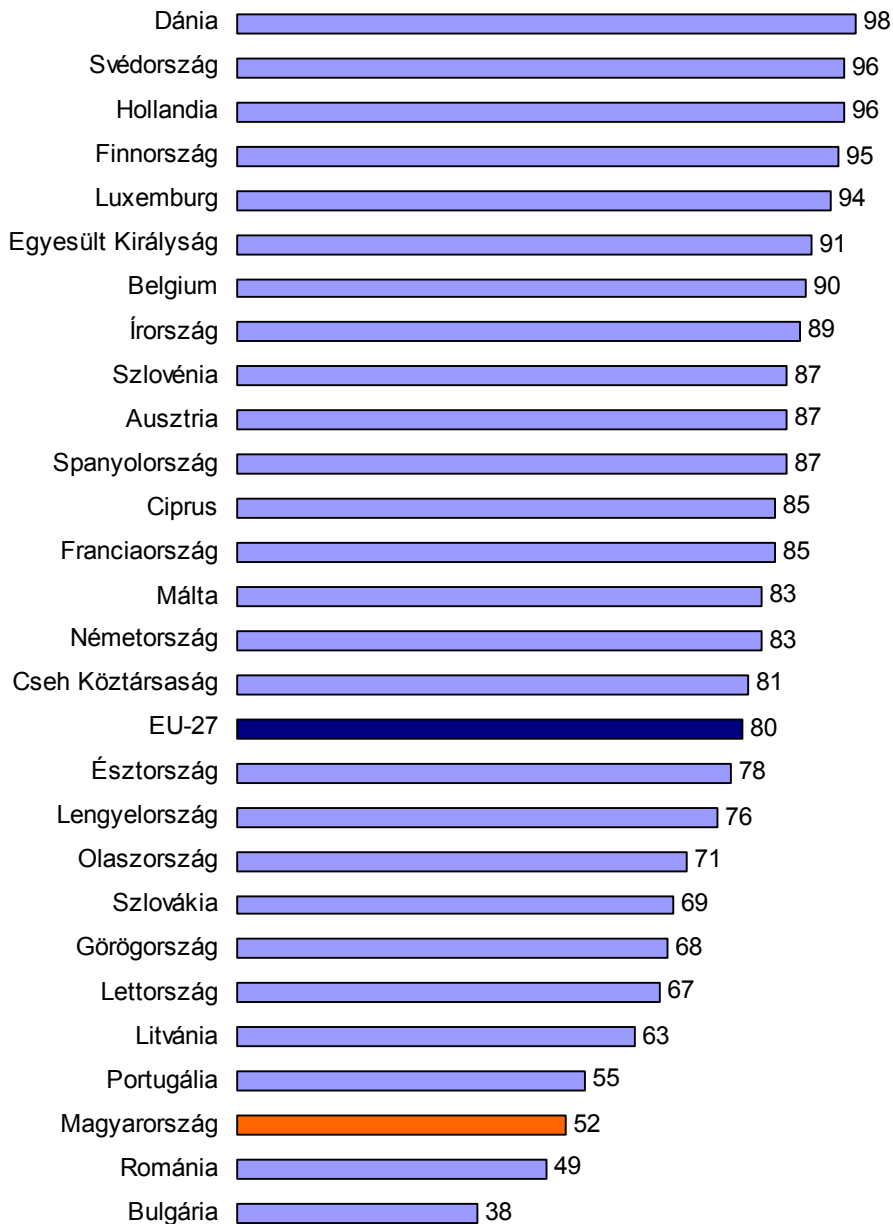
Az Eurobarometer 2007 őszén végzett felmérése ismét azt mutatta, hogy a magyarok – az EU tagállamainak átlagával összevetve –jóval kevésbé elégedettek életükkel. Hazánkban a megkérdezettek alig több mint fele (52%) nyilatkozott úgy, hogy összességében elégedett életével, míg az EU tagországainak átlagában ennek aránya 80% volt.

Románia és Bulgária csatlakozásával azonban úgy tűnik, hazánk végleg búcsút mondhatott a hosszú időn át birtokolt 'leelégedetlenebb tagország' címnek, mivel Romániában a lakosság 49%, Bulgáriában pedig mindössze 38%-a nyilatkozott úgy, hogy elégedett életével.

A korábbi felmérések eredményeihez hasonlóan Dánia, Svédország és Hollandia foglal helyet az elégedettségi lista élén. Ezekben az országokban a felmérés során a megkérdezettnek alig néhány százaléka fejezett ki elégedetlenséget.

A megelégedettség tekintetében a volt szocialista államok közül csak Szlovénia és Csehország tudott felzárkózni a nyugat-európai országok lakóihoz: mindkét tagállamban az EU átlagát meghaladó, azaz 80% fölött van az elégedettek aránya. A többi hasonló múlttal rendelkező ország jelentősen el van maradva ettől az elégedettségi szinttől.

Élettel való elégedettség (%)



Magyarországon ismét jelentős különbség mutatkozott nemek szerint a megkérdezettek válaszaiban: a férfiak 58%-a elégedett az életével, a nőknél viszont csak 48%.

A korábbi felmérések eredményeihez hasonlóan újra elmondható az is, hogy hazánkban a legfiatalabb, 25 év alatti korosztály körében a legmagasabb az életükkel elégedettek aránya (65%). A 40 év fölöttiek több mint fele kimondottan elégedetlen életével.

Még mindig jelentős különbség figyelhető meg a megkérdezettek politikai beállítottsága szerint is. A magukat baloldalinak vallók közül 57% fejezett ki elégedettséget, tőlük néhány százalékponttal maradnak el a magukat semlegesnek

vallók (53%). A legkevésbé a magukat jobboldalinak vallók elégedettek összességében életükkel (46%).

Bár Románia és Bulgária polgárainak hangulata rosszabb volt 2007 őszén, mint a magyaroké, a jövővel kapcsolatos várakozásokat illetően a magyarok pesszimizmusa ismét legyőzhetetlenné bizonyult. Hazánkban a megkérdezettek mindössze 15%-a véli, hogy az elkövetkező 12 hónapban várhatóan javulni fog az élete. Az emberek csaknem fele (47%) nem vár javulást, és jelentős, 37% azok aránya, akik szerint tovább fog romlani helyzetük.

Bulgáriában a megkérdezettek negyede kimondottan optimistának bizonyult ebben a kérdésben, Romániában pedig 41% szerint alakulnak majd kedvezően a dolgok egy éven belül. A legoptimistábbnak a svédek (42%), az észtek (39%) és a görögök (38%) bizonyultak.

Az EU összes tagállamának átlagát tekintve a többség szerint a körülmények változatlanok maradnak, azaz sem javulás, sem romlás nem várható (54%); a megkérdezettek csaknem harmada volt kimondottan optimista és mindössze 13% nyilatkozott úgy, hogy körülményei az elkövetkező évben várhatóan romlani fognak.

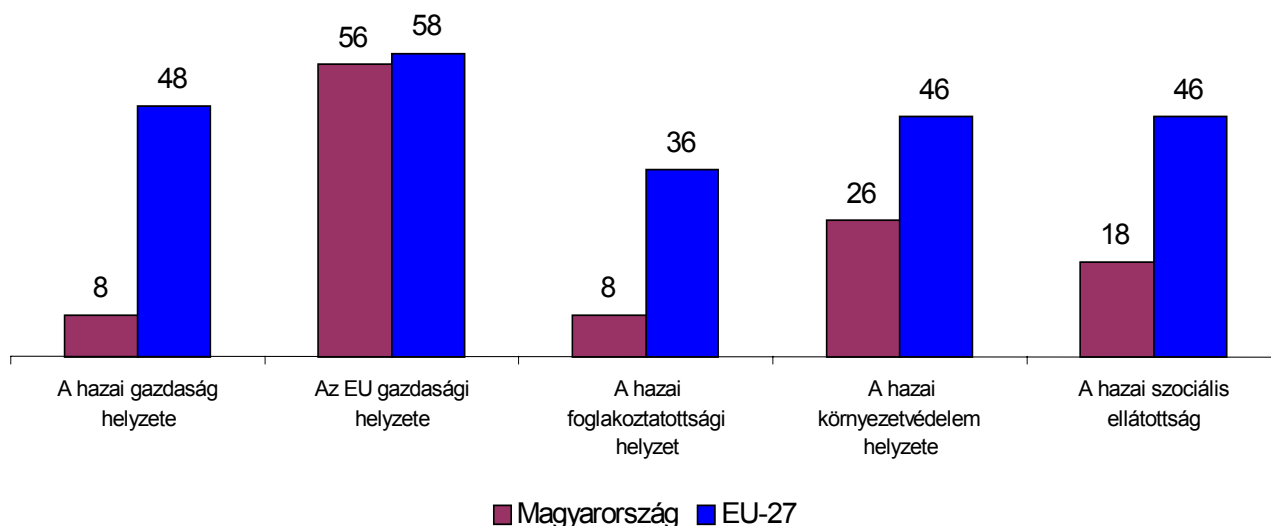
2, Magyarország helyzetének megítélése

Az Eurobarometer felmérése során a megkérdezetteknek nemcsak személyes helyzetükről kellett nyilatkozniuk, de hazájuk és az EU társadalmi és gazdasági helyzetét is meg kellett ítélniük.

A válaszokból kiderült, hogy a magyarok leginkább saját életük és országuk megítélésekor hajlamosak a pesszimizmusra, az EU-t semmivel sem látják rosszabb színben, mint a többi tagállam lakói. Az EU jelenlegi gazdasági helyzetének értékelésekor csaknem azonos arányban születtek pozitív válaszok Magyarországon, mint az összes tagállam átlagában. A megkérdezettek több mint fele szerint az EU gazdasága jelenleg jó helyzetben van.

A tagállamok többségében a polgárok úgy vélik, hogy az EU gazdasága jobb állapotban van, mint a hazai gazdaság. Fordított helyzet elsősorban a régi tagállamoknál fordult elő. A legnagyobb eltérést Luxemburg mutatta, ahol a megkérdezettek 81%-a szerint van jó helyzetben a hazai gazdaság és csak 57% mondta el ugyanezt az EU gazdaságáról. Hasonlóan nagy eltérés fordult még elő Svédország, Dánia és az Egyesült Királyság esetében is.

Egyes területek pozitív megítélése (%)



A gazdasági helyzethez hasonlóan a hazai foglalkoztatottság helyzetét is csak a magyar megkérdezettek 8% értékeli pozitívan. Ennél valamivel jobb képet mutat a hazai szociális ellátottság és a környezetvédelem helyzetének megítélése. Az EU átlagához viszonyítva azonban valamennyi kérdésnél jelentős az elmaradás.

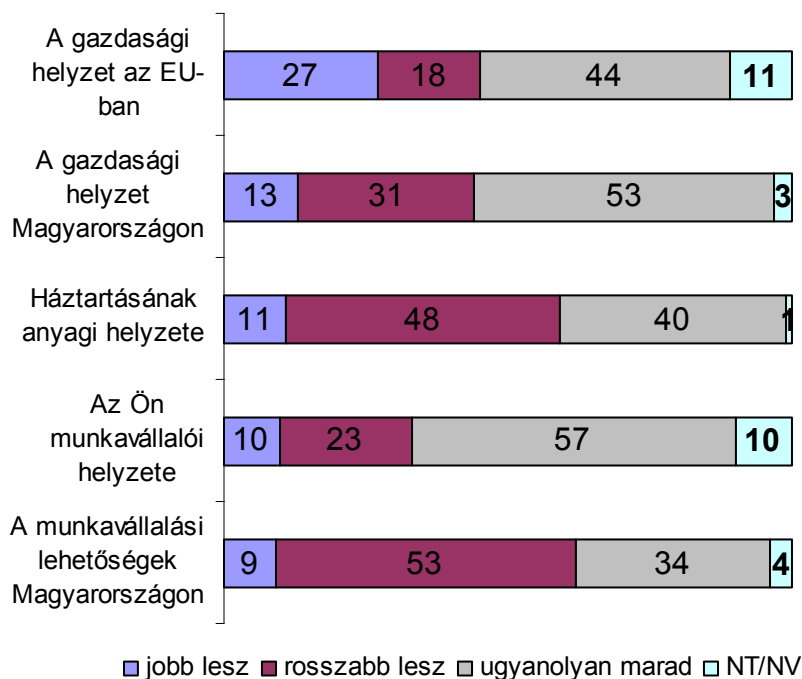
Politikai nézeteket tekintve jelentős eltérések mutatkoztak az egyes területek megítélésénél: a magukat baloldalinak vallók általában sokkal pozitívabbnak tartják az ország jelenlegi helyzetét, mint a magukat jobboldalinak vallók. Ez a különbség legerősebben a Magyarország gazdasági helyzetére vonatkozó kérdésnél jött elő, ahol több mint háromszor annyi baloldali megkérdezett (15%) ítélte meg pozitívan a jelenlegi helyzetet, mint ahány jobboldali (4%).

Az Eurobarometer felmérés során a megkérdezetteknek azt is volt alkalmuk kifejtteni, hogy véleményük szerint milyen irányba halad hazájuk és az EU különböző területeken. A magyarok ennél a kérdésnél is pozitívabbnak értékelték az EU gazdaságának jövőjét, mint a magyar gazdaság egy éven belüli alakulását vagy akár személyes helyzetük várható változásait.

Az EU gazdasági helyzete tekintetében a megkérdezettek alig egyötöde számít romlásra, a többség szerint a helyzet javulni fog, illetve nem lesz jelentős változás. Ez az arány szinte teljesen megegyezik az EU-tagállamok összességének átlagában mért eredménnyel, tehát az EU-t érintő kérdésben ismét nem voltak pesszimistábbak a magyar megkérdezettek a többi EU polgárnál.

Más a helyzet azonban akkor, ha a megkérdezettek saját helyzetükre vagy saját hazájuk helyzetére vonatkozó kérdésekre adott válaszait nézzük. Magyarországon mindösszesen 10% körüli az az aránya, akik javulást várnak a magyar gazdasági helyzetben, a munkalehetőségek alakulásában, saját munkavállalói helyzetükben vagy háztartásuk anyagi helyzetében.

Várakozások a következő 12 hónapra
Magyarország (%)



Természetesen ezeknél a kérdéseknél is jelentős szerepe volt annak, hogy milyen politikai nézeteket vallanak a megkérdezettek. Míg hazánk gazdasági helyzetét illetően a magukat baloldalinak vallók negyede vár javulást, a magukat jobboldalinak vallóknál ennek aránya mindössze csak 7%. Az előbbi csoport 39%-a, az utóbbi 64%-a kimondottan romlásra számít.

A munkavállalási lehetőségek alakulásánál a baloldaliak 16%-a és a jobboldaliak 4%-a vár pozitív változásokat. A magukat baloldalinak valló megkérdezettek körében a romlásra számítók aránya megegyezik azokéval, akik szerint nem lesz számottevő változás (41%). A magukat jobboldalinak vallók jelentős része (64%) a helyzet romlására számít.

A különböző demográfiai csoportok szerinti bontást tekintve a saját háztartásuk pénzügyi helyzetében a 14 – 25 év közöttiek várnak a legnagyobb arányban javulást (20%). Ezt azonban jóval felülmúlja körükben azok aránya, akik szerint romlani fog a helyzet (37%). A többség nem számít jelentősebb változásra egy éven belül.

Összességében a magyar megkérdezettek 66%-a úgy érzi, hogy rossz irányba mennek a dolgok hazánkban. Ez meglehetősen magas arány ahhoz képest, hogy a többi tagország lakói hogyan vélekednek saját országuk helyzetét illetően: a teljes átlag 41%, de még a legpesszimistább országokban sem haladja meg az 50%-ot azok aránya, akik szerint rossz irányba mennek a dolgok hazájukban.

Magyarországon mindössze 12% érzi, hogy jó irányba haladnak az ország dolgai. Az EU valamennyi tagállamának átlagában 34% vélekedik hasonlóan hazája helyzetéről.

Ennél valamivel magasabb, 40% azok aránya, akik szerint összességében jó irányba haladnak az EU dolgai, és ebben a kérdésben már a magyar megkérdezettek is az átlaghoz közeli eredményt mutattak.

3, A legfontosabb problémák, amelyekkel Magyarország szembenéz

Az Eurobarometer felmérése során a megkérdezettek egy listán két olyan területet jelölhettek meg, amelyet a hazájuk számára kiemelten fontos és aktuális problémának tartanak. Az eredményeket összegezve a magyar megkérdezettek 2007 őszén is a munkanélküliséget tették a lista első helyére. Fél évvel korábban még a gazdasági helyzet is az első helyen állt a munkanélküliséggel együtt, mivel a megkérdezettek azonos arányban jelölték meg e két területet. A legutóbbi felmérés alkalmával azonban kisebb súlyt kapott a gazdasági helyzet, így csak negyedik helyen áll az egészségügy és az infláció mögött.

Az EU átlagát tekintve is az első helyre került a munkanélküliség problémája, azonban összességében jóval kisebb arányban jelölték meg a felmérésben résztvevők (27%), mint Magyarországon (41%). Kevéssel lemaradva a lista következő helyén az infláció áll, majd a bűnözés, amely jóval nagyobb súlyt kapott az EU átlagában, mint Magyarországon. Ez a terület az Egyesült Királyságban és Írországban kapott kiemelt jelentőséget.

Legfontosabb problémák, amelyekkel az ország jelenleg szembenéz				
Magyarország rangsor	Probléma	Magyarország (%)	EU-27 (%)	EU-27 rangsor
1	Munkanélküliség	41	27	1
2	Egészségügy	37	21	4
3	Emelkedő árak/Infláció	32	26	2
4	Gazdasági helyzet	29	17	5
5	Bűnözés	14	24	3
6	Nyugdíjak	13	14	7
6	Adózás	7	9	9
8	Oktatási rendszer	7	9	9
9	Energia-ügyek	6	4	13
10	Lakásügy	5	8	11
11	Környezetvédelem	3	7	12
12	Bevándorlás	2	15	6
13	Terrorizmus	1	10	8
13	Egyéb (spontán)	1	2	14
13	Védelem, külpolitika	1	2	14

A korábbi felmérésekhez hasonlóan, az EU-tagállamok összességének átlagát és Magyarországot összevetve nagy különbség mutatkozott a terrorizmus és a bevándorlás kérdésének megítélésében. Hazánkban alig néhány megkérdezett jelölte meg ezeket a problémákat, míg az EU-ban minden tizedik ember megemlíttette a terrorizmust, és 15% kiemelte a bevándorlás problémáját.

A megkérdezettek szerint a bevándorlás leginkább Máltán (40%) és az Egyesült Királyságban (39%) okoz problémát. Az Egyesült Királyságban csak a bűnözés előzte meg ezt a területet a válaszadók által felállított fontossági sorrendben.

5, Az intézményekbe vetett bizalom

Az Eurobarometer felmérései során a megkérdezettek hangulata és helyzetértékelése mellett mindig fontos kérdés az is, hogy az emberek hogy vélekednek az egyes intézményekről és hogy képesek-e bizalmat tanúsítani irántuk. A magyar válaszadók esetében a 2007 őszi felmérés megerősítette a korábbi felmérések eredményeit: a magyarok – az EU átlagával összevetve – jobban bíznak az EU-ban, de jóval kevésbé a nemzeti kormányban és politikai pártokban.

A bizalmat tekintve ismét az EU került a magyarok listájának első helyére, a megkérdezettek mintegy 60%-a szerint. A válaszadók fele bízik a hadseregben, míg az EU többi tagállamának hadserege még ennél is nagyobb bizalomnak örvendhet, összességében 71% nyilatkozott pozitívan róla.

Intézményekbe vetett bizalom (%)						
	Magyarország			EU-27		
	Inkább bízik	Inkább nem bízik	NT/NV	Inkább bízik	Inkább nem bízik	NT/NV
Európai Unió	60	30	10	48	36	16
Hadsereg	50	33	17	71	19	10
Rendőrség	49	47	4	64	31	5
Igazságszolgáltatás	46	50	4	47	46	7
Vallási szervezetek	43	41	16	46	42	12
Szakszervezetek	23	54	23	39	45	16
Nemzeti Kormány	21	74	5	34	59	7
Nemzeti Parlament	21	74	5	35	56	9
Politikai pártok	8	85	7	18	75	7

A fél évvel korábbi felméréshez képest sokat változott hazánkban a rendőrség megítélése, ami valószínűleg a társadalmat erősen megosztó közelmúltbeli eseményeknek tudható be. Míg 2007 tavaszán még a magyarok több mint fele (56%) bízott a rendőrségben, hat hónap alatt ennek aránya 49%-ra csökkent. Közben 10 százalékponttal, 47%-ra nőtt azok aránya, akik határozottan kijelentik, hogy nem bíznak a rendőrségben. Ezekkel az eredményekkel hazánk jóval elmarad az EU átlagától, ahol a megkérdezetteknek mindössze harmada kételkedik a hazai rendőrség megbízhatóságában.

Közben tovább csökkent Magyarországon azok aránya is, akik bizalommal viseltetnek a Kormány és a Parlament iránt. Náluk is nagyobb bizalomvesztést könyvelhetnek el a politikai pártok, amelyekben 2007 tavaszán még a megkérdezettek 14%-a bízott, de 2007 őszére már csak 8%.

Hasonlóan alacsony arányt eredményezett az Eurobarometer Lengyelországban, Lettországon, Litvániában és Bulgáriában készített felmérése is. A politikai pártok iránt kevés országban mutatkozott nagyobb arányú bizalom. Közülük leginkább Spanyolország emelkedett ki, ahol a megkérdezettek csaknem harmada (32%) fejezett ki bizalmat a politikai pártok iránt, de nem sokkal maradt el Luxemburg és Ausztria sem (mindkettő 30%).

A politikai pártokba, a Kormányba és a Parlamentbe vetett rendkívül alacsony bizalom következménye, hogy a demokrácia működésével hazánkban a legkevésbé elégedettek az emberek. A megkérdezettek mindössze negyede nyilatkozott úgy, hogy elégedett a hazai demokrácia működésével. Ehhez hasonlóan alacsony arányt csak Litvániában mutatott ki az Eurobarometer, az összes tagország átlaga ennél jóval magasabb, 58% volt.

Jóval pozitívabbak a magyarok az EU-ban működő demokrácia értékelésekor. Ennél a kérdésnél már a magyar megkérdezettek 55%-a fejezte ki elégedettségét, ami néhány százalékponttal meghaladja az EU-átlagot.

III. Az EU-ról alkotott nézetek

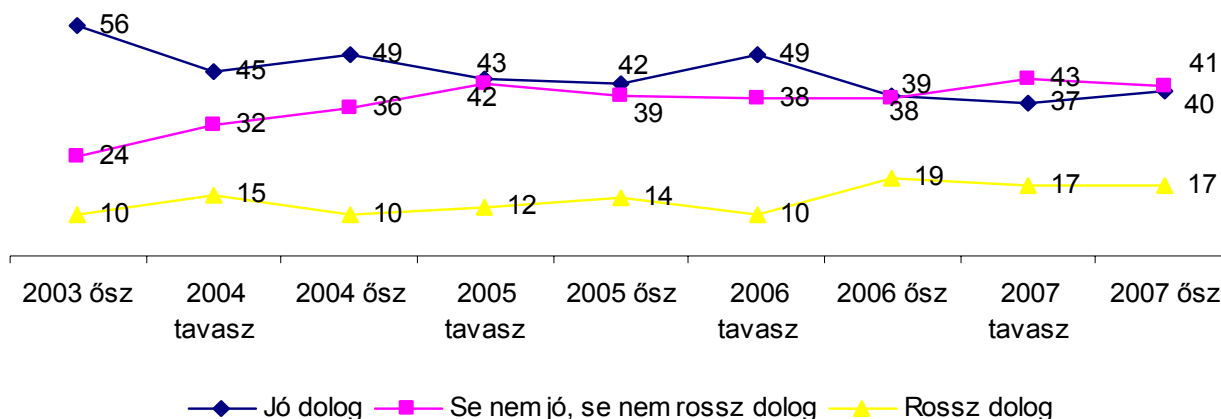
1, Az EU-tagság értékelése

Az Eurobarometer felmérés magyarországi története során egyre közeledett egymáshoz azok aránya, akik szerint kimondottan jó dolog a tagság, és azoké, akik inkább semlegesén ítélik meg, azaz szerintük se nem jó, se nem rossz dolog az EU tagállamának lenni. Emellett 17% úgy látja, hogy rossz dolog a tagság. Ez utóbbi arány nem változott a fél évvel korábbi adatfelvétel eredményeihez képest.

A legnagyobb arányban a magukat baloldalinak valló magyarok gondolják azt, hogy jó dolog a tagság (53%), a jobboldaliak és a politikai skálán magukat középen elhelyezőkénél jóval alacsonyabb ez az arány (39%, illetve 38%).

Ismételten bebizonyosodott az is, hogy a fiatalok és az iskolázottabb emberek jóval pozitívabban értékelik az EU tagságot, mint az idősebb vagy kevésbé iskolázott magyarok. A 15 – 24 év közöttiek és a felsőfokú végzettséggel rendelkezők, vagy jelenleg is tanulmányokat folytatók több mint fele szerint jó dolog a tagság. A legidősebb korosztály és a legalacsonyabb iskolai végzettséggel rendelkezők csupán harmada vélekedik hasonlóan.

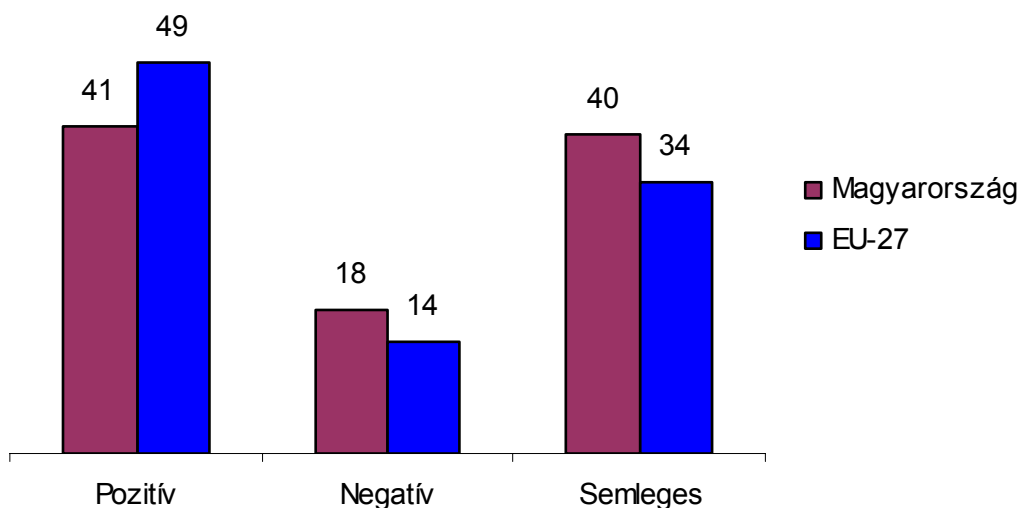
Az EU-tagságról alkotott vélemény változása Magyarország (%)



Bár Magyarországon az EU-átlaghoz képest kiemelkedő azok aránya, akik bíznak az EU-ban, a magyar megkérdezettek jóval kisebb arányban tartják jó dolognak hazájuk EU-tagságát, mint más tagállamok lakói. A tagállamok összességében a lakók 58%-a gondolja úgy, hogy jó dolog az EU tagjának lenni. A legnagyobb arányban Luxemburg polgárai (82%) és a hollandok (79%) értékelik pozitívan hazájuk EU-tagságát.

Magyarországon a tagságot pozitívan értékelők arányával pontosan megegyezik azok aránya (41%), akik összességében pozitívan tekintenek az EU-ra. Majdnem ugyanennyi megkérdezett semleges viszonyul az EU-hoz. Kimondottan negatívan 18% ítéli meg az EU-t, szinte ugyanannyian, ahány megkérdezett szerint rossz dolog a tagság.

Az EU-ról alkotott kép (%)



Az összes tagország lakóinak csaknem fele nyilatkozott pozitívan az EU-ról. A megkérdezettek harmada semleges, míg 14—a inkább negatívan tekint az EU-ra.

2, Az EU szerepe a kritikus területeken

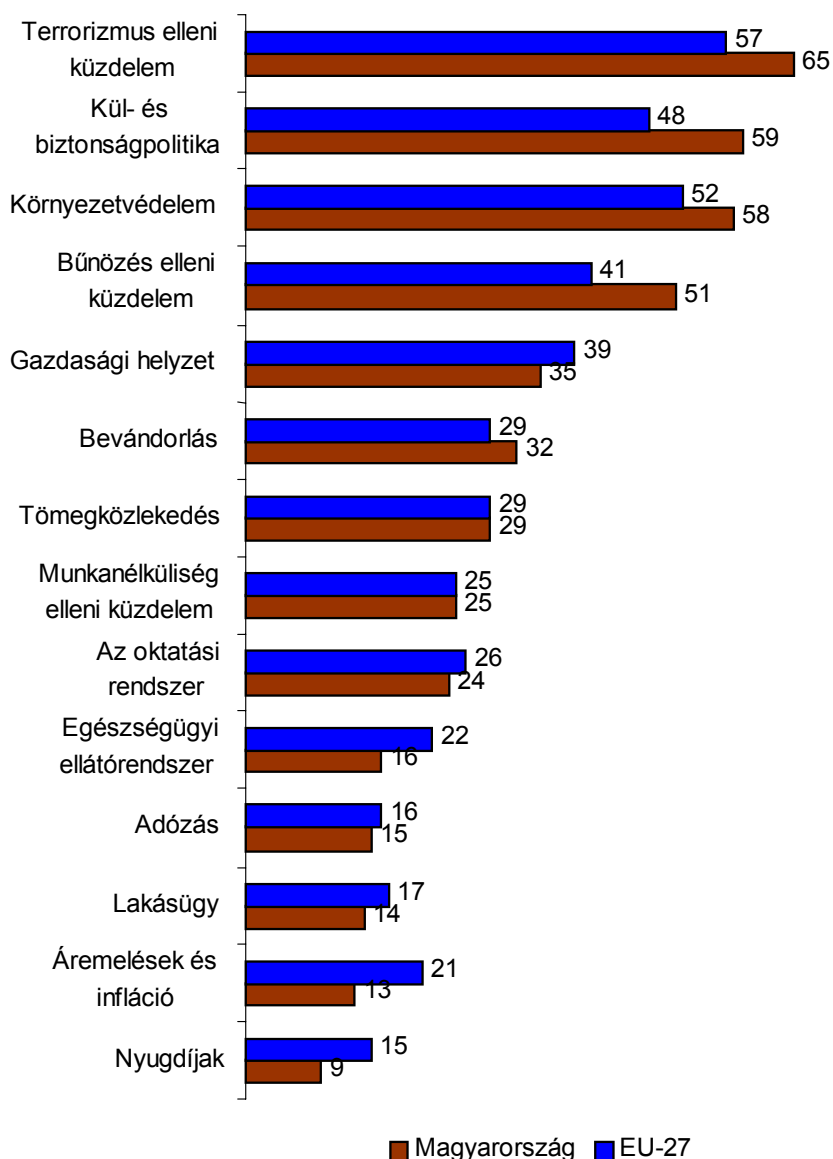
Az Eurobarometer felmérés során az általános értékelés mellett a megkérdezettek egyes területek szerint is kifejtették, hogy szerintük milyen szerepet játszik az EU hazájuk életében.

Mind Magyarországon, mind a tagállamok átlagában a többség a terrorizmus elleni küzdelemben tulajdonít pozitív szerepet az EU-nak. Ezt Magyarországon a kül- és biztonságpolitika követi, majd szinte azonos értékkel a környezetvédelem. A magyar megkérdezettek fele a bűnüldözésben is pozitív szerepet tulajdonít az EU-nak.

A magyar válaszadókat erősen megosztotta az EU hazai gazdaságban játszott szerepe. Az emberek több mint harmada szerint a gazdasági helyzet alakulásában is pozitív szerepet játszik az EU, de csaknem ugyanennyien gondolják azt, hogy az EU szerepe semleges e területen, és 28%-uk véli úgy, hogy az EU magyar gazdaságra gyakorolt hatása kimondottan negatív.

Természetesen ennél a kérdésnél is nagy különbségek mutatkoznak politikai beállítottság szerint. A magukat baloldalinak vallók csaknem fele, míg a magukat jobboldalinak vallók alig több mint negyede szerint játszik pozitív szerepet az EU a magyar gazdasági helyzet alakulásában.

Az EU pozitív szerepe



Hasonlóan vélekedtek az EU tagállamok és Magyarország polgárai az EU szerepéről a bevándorlást illetően. A többség szerint az EU-nak sem pozitív, sem negatív szerepe nincsen ebben a kérdésben. A bevándorlás kérdésében az EU szerepét negatívan értékelők aránya valamivel meghaladja azokét, akik szerint pozitív az EU szerepe.

A magyar megkérdezettek több mint fele szerint az EU-nak nincs igazán szerepe tömegközlekedésben; közel egyharmaduk szerint pozitívan befolyásolja az EU ezt a területet Magyarországon, míg minden tizedik ember szerint kimondottan negatív a hatás.

Az oktatás, az egészségügy, adózás, lakásügyek és nyugdíjak értékelésekor a többség úgy gondolta, hogy az EU sem pozitív, sem negatív szerepet nem játszik. Az infláció kérdésénél azonban a többség szerint az EU negatívan befolyásolja a hazai helyzetet, és a megkérdezettek csupán harmada szerint nincs sem pozitív, sem negatív hatás. Ennél a kérdésnél az EU átlagában is többségben vannak azok, akik szerint az EU ront a hazai helyzeten (36%).

3, Az ideális döntéshozatali szintek az EU-ban

Miután a megkérdezetteknek alkalmuk volt kifejtetni a nemzeti kormánnyal kapcsolatos nézeteiket és azt, hogy véleményük szerint az EU milyen szerepet játszik hazájukban különböző területeken, az Eurobarometer felmérés arra is kereste a választ, hogy milyen problémásabb területeket utalnának a megkérdezettek az EU-val közös hatáskörbe és melyek azok, amelyeket saját országuk kormánya számára tartanának fent.

A magyarok több mint kétharmada tartaná továbbra is a nemzeti kormány ellenőrzése alatt a nyugdíjakat, az oktatási rendszert és az egészségügyet. A megkérdezettek hasonlóan nagy aránya ragaszkodik ahhoz, hogy az adózást érintő kérdésekben a magyar kormány hozzon döntéseket.

Sokkal jobban megosztotta a megkérdezetteket a közlekedés, a társadalmi jólét és az infláció elleni harc kérdése: ezeknél közel fele-fele arányban tartanák meg nemzeti hatáskörben vagy osztanák meg a felelősséget az EU-val, de a többség inkább a magyar kormány felelőségének tartaná.

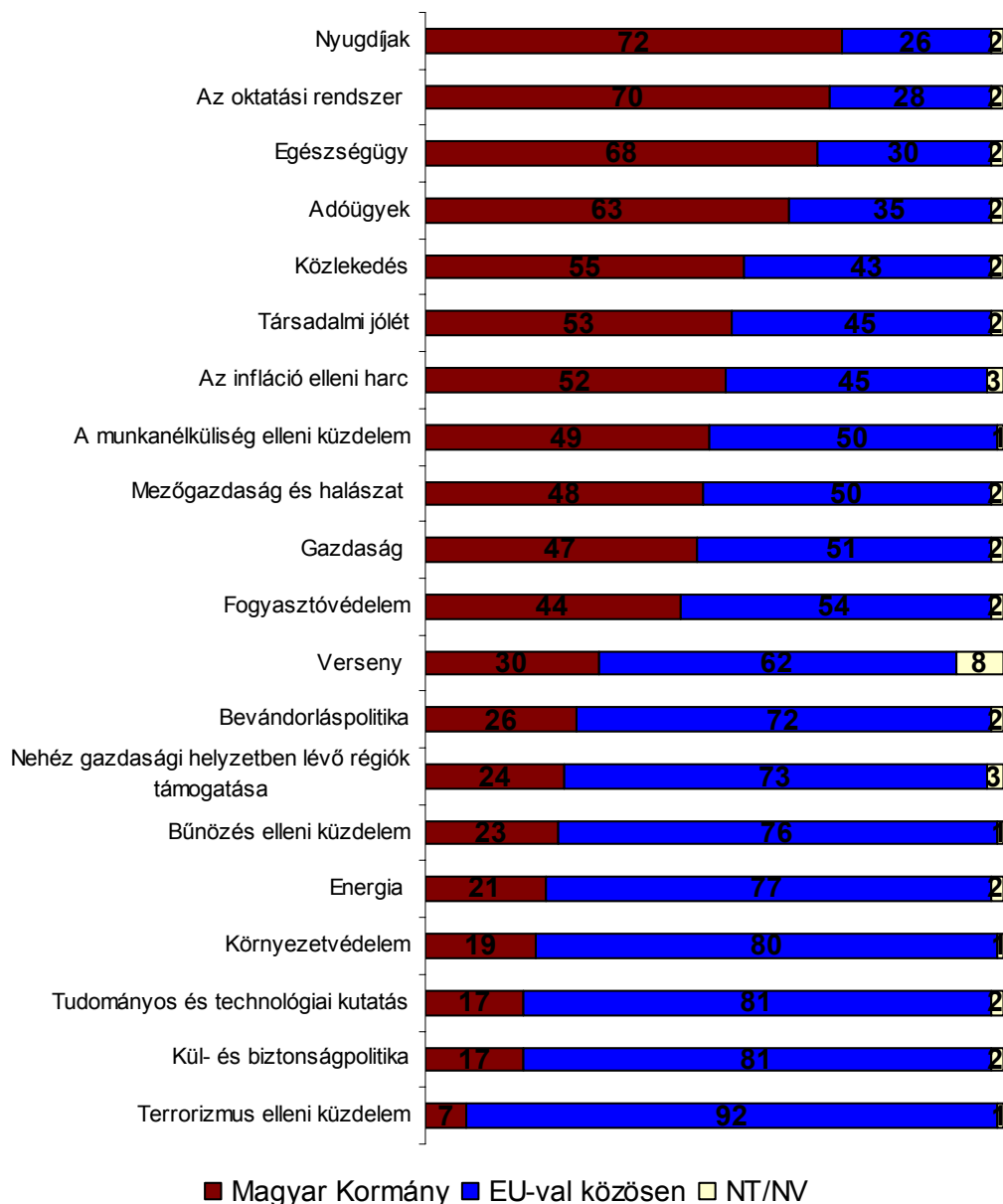
Hasonlóan közeli arányokkal, de az EU-val közös hatáskör javára billen a mérleg a munkanélküliség, a mezőgazdaság és halászat, illetve a gazdaságot érintő kérdésekben. A fogyasztóvédelemnél és a versenypolitikánál már egyértelműen az EU közreműködését részesítették előnyben a megkérdezettek.

Jelentős szerepet kapott az EU-val kapcsolatos együttműködés azokon a területeken, amelyek hatékony kezelése nemzetközi összefogást igényel, vagy jelentősebb befektetéseket tesz szükségessé.

Ennek megfelelően, a magyarok több mint kétharmada szerint a bevándorlási politikát az EU-val közösen kellene kialakítani. A megkérdezettek mindössze negyede bízna kizárólag a magyar kormányra a nehéz helyzetben lévő régiók támogatását. Még ennél is nagyobb szerepet kapna az EU a bűnözés elleni küzdelemben, az energiaügyekben, a környezetvédelemben, a tudományos és technológiai kutatásokban, illetve a közös kül- és biztonságpolitikában.

A magyar megkérdezettek leginkább a terrorizmus elleni küzdelem terén számítanak az EU közreműködésére, összességében 92% gondolja úgy, hogy ez a magyar kormány és az EU közös feladata.

Döntéshozatali szintek az EU-ban
Magyarország (%)



A legérzékenyebb területek (pl. nyugdíjak, oktatás, egészségügy, adózás) nemzeti hatáskörben tartására irányuló törekvés nagyon meglepőnek tűnhet annak fényében, hogy Magyarországon rendkívül alacsony a Kormányba vetett bizalom és jóval többen bíznak az EU-ban. Az ellentmondás feloldásában talán segít annak megértése, hogy a magyar állampolgárok mennyire érzik az érdekeik képviselőjét és hazájuk súlyát az EU döntéshozatalában.

4, Az egyéni és nemzeti érdekek képviselete, súlya az EU-ban

Az Eurobarometer felmérés arra is keresi a választ, hogy a megkérdezettek milyen szerepet tulajdonítanak saját maguknak az EU ügyeinek alakulásába, illetve saját érdekeik mellett mennyire érzik erősnek hazájuk érdekeinek képviseletét.

Az eredmények nem túl pozitívak. A magyar megkérdezettek alig több mint tizede érzi azt, hogy ő személyesen is részt vesz az európai ügyekben. Az elsöprő többség nemmel válaszolt erre a kérdésre.

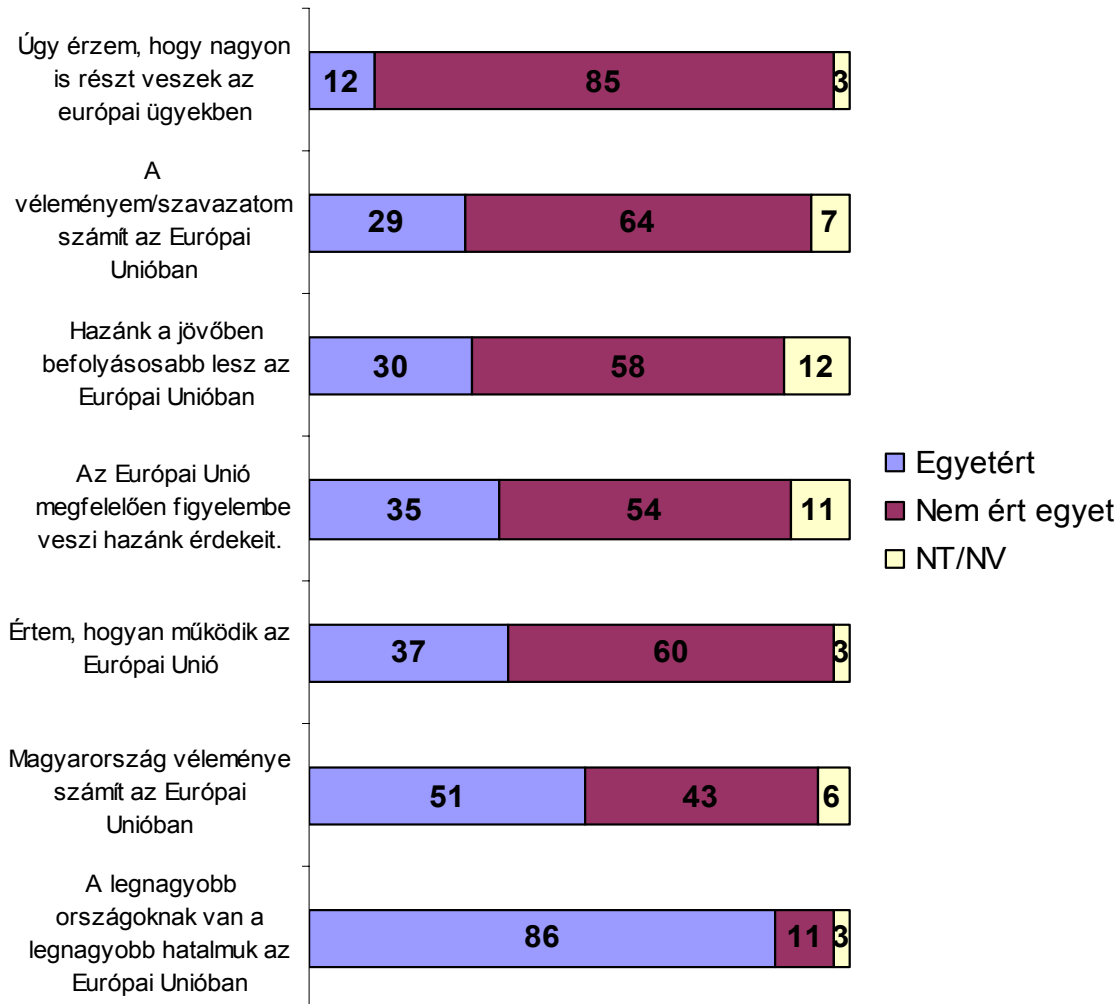
Nem sokkal kedvezőbb a kép akkor sem, ha azt vizsgáljuk, számít-e az egyén szava az EU-ban a megkérdezettek megítélése szerint. A magyarok 29%-a gondolja, hogy számít a szavazata az EU-ban, míg a többség (64%) szerint nem képes ő maga befolyásolni a dolgokat.

A magyar megkérdezettek fele szerint számít Magyarország véleménye az EU-ban, de csak 35% érzi úgy, hogy az EU megfelelően figyelembe veszi hazánk érdekeit. Ennél a kérdésnél nagyon jelentős, 11% volt azok aránya, akik nem tudtak vagy nem akartak válaszolni a kérdésre.

A válaszadók úgy gondolhatják, hogy Magyarország szerintük nem megfelelő képviselete az ország méretéből adódik. A megkérdezettek 86%-a úgy vélekedik ugyanis, hogy a legnagyobb országoknak van a legnagyobb hatalmuk az EU-ban.

A kapott válaszok értékelésekor azonban nem szabad figyelmen kívül hagyni, hogy a megkérdezettek 60%-a, saját bevallása szerint, nem érti az EU működését. Ez azt jelenti, hogy az egyén és az ország súlyának és képviseletének értékelésekor inkább benyomásokra támaszkodnak és nem az EU döntéshozatali mechanizmusai ellen vannak kifogásaik.

Az egyén és az ország képviselete az EU-ban
Magyarország (%)

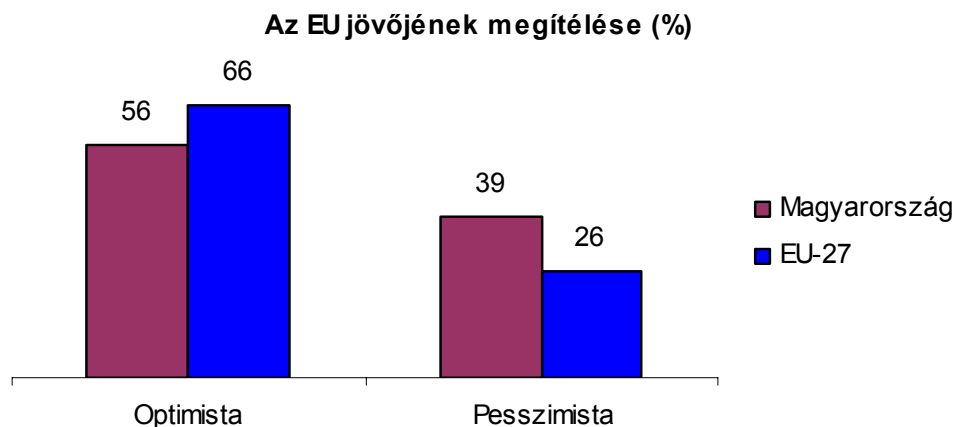


Az EU átlagát tekintve a megkérdezettek 74%-a érzi úgy, hogy a legnagyobb országoknak van a legnagyobb hatalmuk. Ezzel az állítással jellemzően a nagyobb országok lakói kisebb arányban értettek egyet, mint a kisebb méretű országok lakói. Kivételt Luxemburg jelentett, ahol az összes állam közül a legkisebb volt az állítással egyetértők aránya (61%).

5, Az EU jövője

Az Eurobarometer felmérései során visszatérő kérdés, hogyan látják az emberek az EU jövőjét, illetve melyik területeket kell szerintük tovább fejleszteni az integráció során.

Az EU polgárainak 66%-a optimistán, míg körülbelül negyede kimondottan pesszimistán látja a jövőt. Az EU átlagához képest a magyarok kissé kevésbé optimisták, de a megkérdezettek több mint fele pozitívan látja a jövőt.

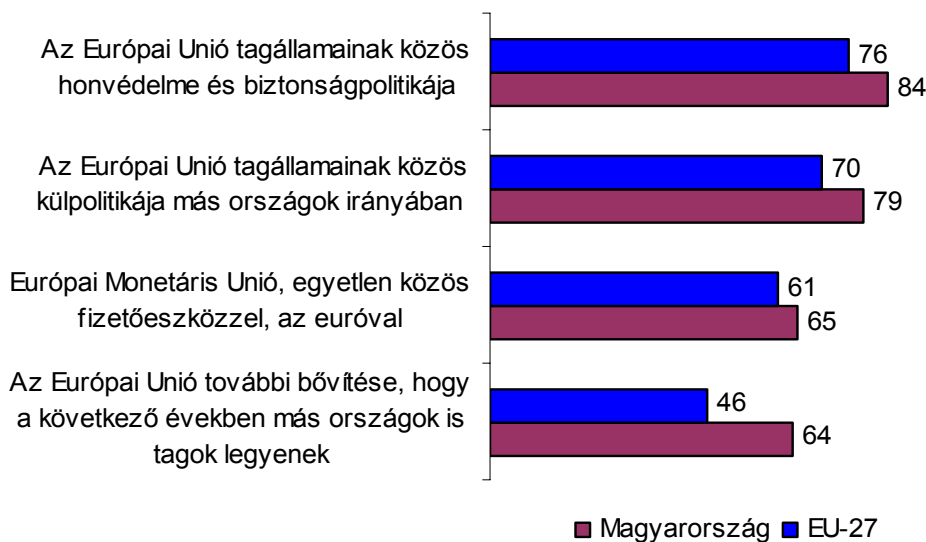


A válaszadók arra is kitértek, hogy az EU mely stratégiai kérdéseire kell szerintük a jövőben is nagy hangsúlyt fektetni. A legjelentősebb támogatást a közös honvédelem és biztonságpolitika, illetve a közös külpolitika kapta mind Magyarország, mind az EU átlagában.

Jóval kevesebben értettek egyet azonban a Monetáris Unió megteremtésével, összességében az EU polgárainak 61%-a viszonyul hozzá pozitívan. Az eurózónában ennél magasabb, 69%-os volt a támogatottság. A legkevésbé az Egyesült Királyságban megkérdezetteknek tetszik a Monetáris Unió ötlete, mindössze negyedük támogatná azt.

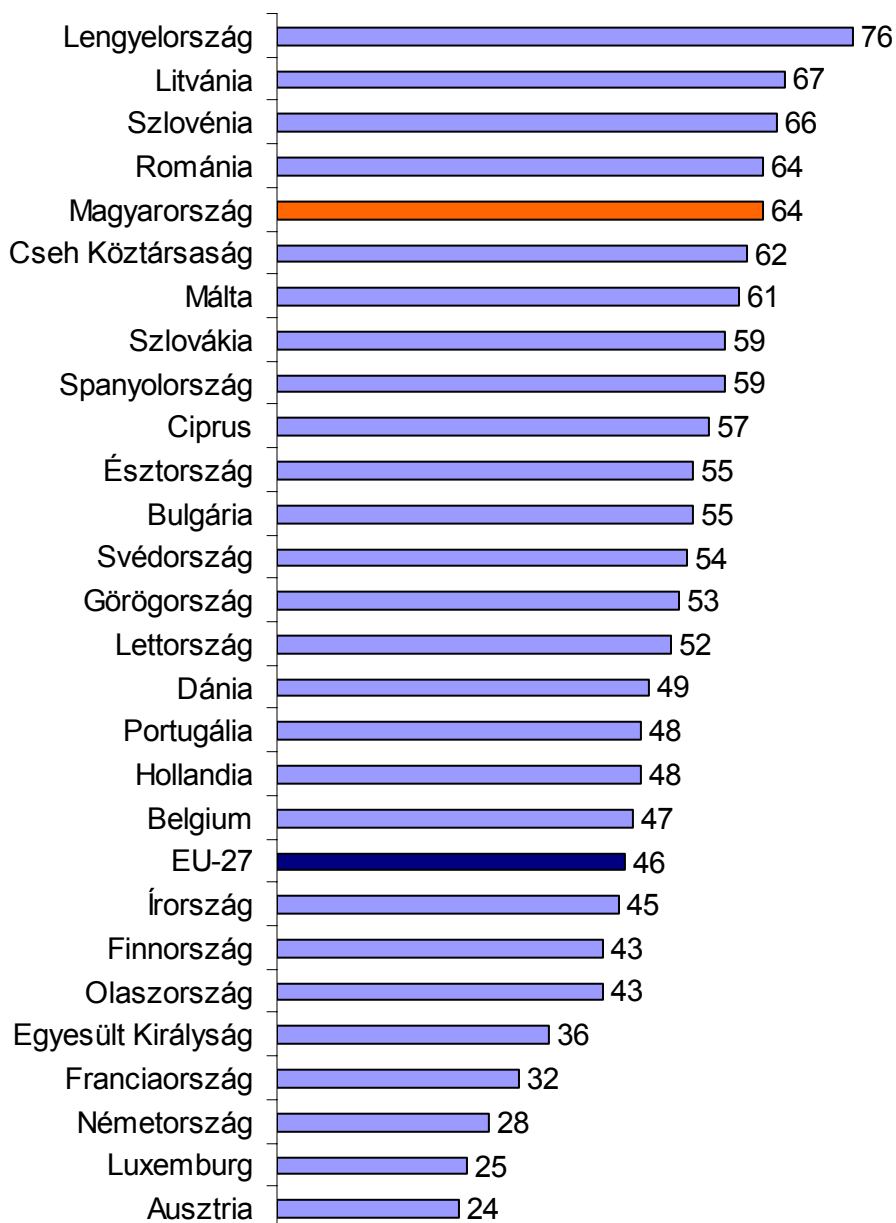
Szlovéniában azonban sikeresnek tekinthető az euró hivatalos fizetőeszközként történő bevezetése, mivel a helyi polgárok 86%-a támogatja a Monetáris Uniót. Ennél nagyobb arányú támogatottságot csak Írországban (87%) mutatott ki az Eurobarometer.

Az EU stratégiai kérdéseinek támogatottsága (%)



2007 őszén az EU polgárainak kevesebb, mint fele támogatta az EU további bővítését. Magyarországon ennél valamelyest nagyobb, 64%-os volt a további bővítés támogatottsága.

Az EU további bővítésének támogatottsága (%)

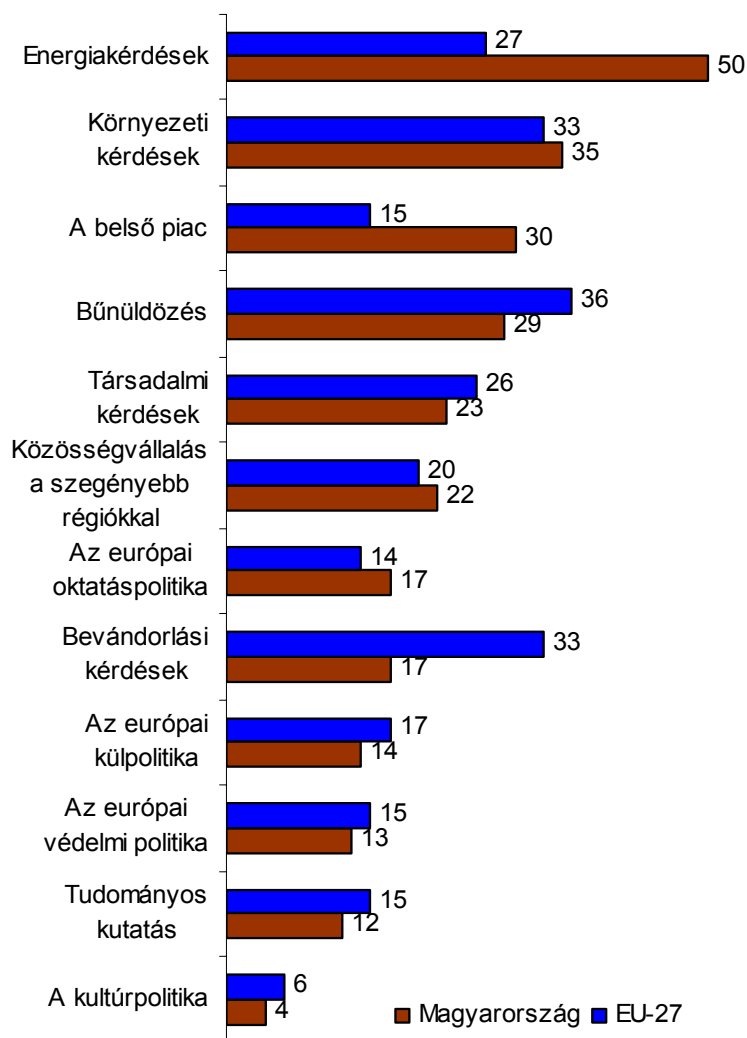


A további bővítést jellemzően azokban az országokban támogatják leginkább a megkérdezettek, amelyek a legutóbbi bővítési körökben váltak EU taggá (EU-12). A legkisebb támogatottságot Ausztriában mérte az Eurobarometer, ahol a megkérdezettek kevesebb mint negyede látna szívesen újabb tagokat az EU-ban.

Az Eurobarometer felmérésben résztvevőket arról is kérdezték 2007 őszén, hogy véleményük szerint az európai intézményeknek mely szempontokat kellene hangsúlyozniuk az elkövetkezendő években az EU további erősítésének érdekében.

A kapott válaszokból egyértelműen látszik, hogy a magyar megkérdezetteknek kissé más elképzeléseik vannak a további fejlődési irányokról, mint általában az EU polgárainak. A magyar megkérdezettek fele szerint a jövőben elsősorban az energiakérdésekre kellene összpontosítani. Ezzel szemben az EU polgárai úgy vélik, hogy a bűnüldözés és a bevándorlás területeinek kellene előtérbe kerülniük.

Az EU további erősítésének területei (%)



Bár a korábbi kérdéseknél kiemelt szerepet kapott a közös külpolitika és védelmi politika, a megkérdezettek viszonylag alacsony arányban gondolták úgy, hogy az eddigieknél nagyobb figyelmet kell fordítani ezekre.

IV. Az EU szerepe a médiában

1, A magyarok tájékozottsága az EU-val kapcsolatos ügyekben

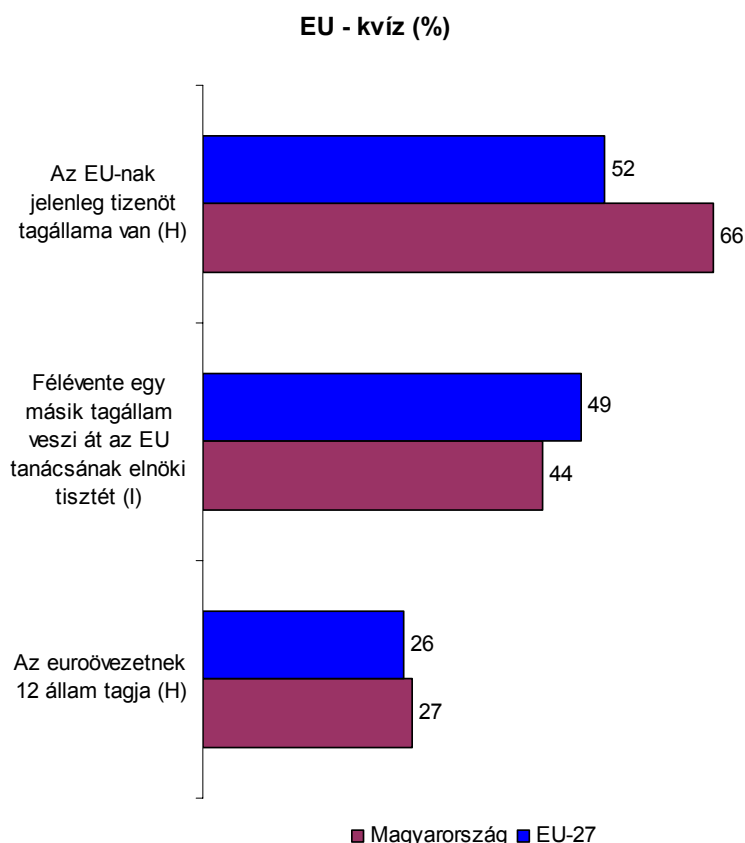
Az Eurobarometer 2007 őszi végzett felméréséből kiderül, hogy a magyarok mindössze 12%-a gondolja úgy, hogy honfitársai tájékozottak az EU-val kapcsolatos politikai kérdésekben. Ennél kisebb arányban csak a görögök tartják tájékozottnak országuk lakóit (9%). Ennek aránya az EU átlagában sem sokkal magasabb, mindössze 18%.

Legnagyobb arányban a szlovén megkérdezettek vélték úgy, hogy országuk lakói elmélyültek az EU-t érintő ügyekben: a megkérdezettek fele szerint honfitársaik tájékozottak e kérdésekben.

A felmérés során azonban a megkérdezetteknek nem elég csupán megbecsülni az egyes országok tájékozottsági szintjét, de egy rövid kérdéssor segítségével saját tudásukról is számot kell adniuk.

Már szinte hagyományosnak tekinthető az Eurobarometer felmérések történetében, hogy míg a magyar megkérdezettek nagyon alacsonynak ítélik meg az EU-val kapcsolatos tájékozottságukat, a kvíz során az EU átlagánál jobban szerepelnek.

A 2007 őszi Eurobarometer felmérés során a magyarok 66%-a helyesen ismerte fel azt a hamis állítást, miszerint az EU-nak jelenleg 15 tagállama van. Azzal a helyes állítással viszont csak 44% értett egyet, hogy félévente másik tagállam veszi át az EU tanácsának elnöki tisztét. Azt, hogy az euróövezet tagjainak száma nem 12, mindössze 27% ismerte fel.



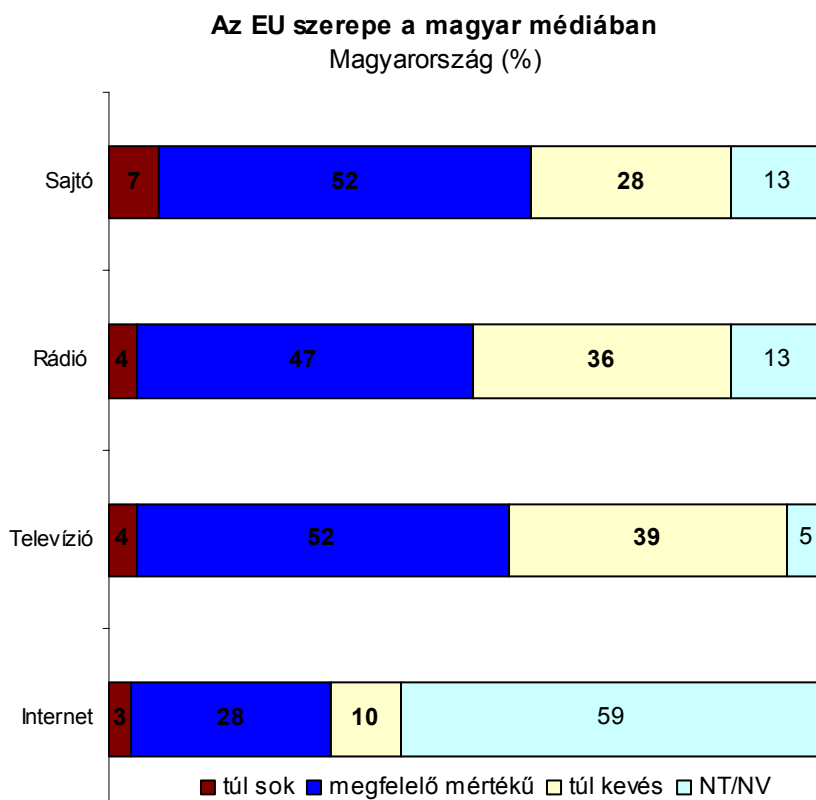
Az első kérdésnél a legnagyobb arányban Luxemburg lakói adtak helyes választ, a másodikonál az osztrák megkérdezettek. A harmadik kérdésben a belga válaszadók bizonyultak a leginkább tájékozottak.

2, Az EU súlya a médiában

Az Eurobarometer felmérése során a válaszadóknak arra is ki kellett térniük, hogyan látják az EU-val kapcsolatos információk súlyát a hazai médiában. A magyaroknak csak egy kis része véli úgy, hogy túl nagy szerepet kap az EU a hazai sajtóban, rádióban, televízióban vagy Internetes oldalakon.

A megkérdezettek körülbelül fele szerint a nyomtatott sajtó, a rádió és a televízió megfelelő mennyiségű információt közöl az EU-ról. Elég magas azok aránya, akik szerint inkább kevés ez az információ. A televízió esetében a megkérdezettek több mint harmada szerint lehetne növelni az EU-ról szóló híreket.

Az Internet esetében rendkívül magas, 59%-os volt azok aránya, akik nem tudtak vagy nem akartak válaszolni a kérdésre. Ennek valószínűleg az a fő oka, hogy sokaknak nincs internet hozzáférésük, ezért nem akarták megítélni az EU-val kapcsolatos tájékoztatásban betöltött szerepét. Ha azonban az értékelhető válaszokból indulunk ki, a válaszadók csaknem 70%-a szerint az Internet megfelelő mennyiségű információt nyújt az EU-ról, a megkérdezettek közel negyede szerint viszont kevés az itt fellelhető tájékoztatás.



Az EU tagországok átlagában hasonlóan alacsonyan alakult azok aránya, akik szerint túl sok az EU-val kapcsolatos információ az egyes médiumokban. Általában többen vannak viszont azok, akik szerint több EU-val kapcsolatos információra lenne szükség, ennek megfelelően kevesebben elégedettek a tájékoztatás jelenlegi mértékével.

Az EU átlagában hasonlóan magas volt azok aránya is, akik nem tudtak vagy nem akartak válaszolni az Internet szerepével kapcsolatos kérdésre: a megkérdezettek csaknem fele tért ki a válaszadás elől.

3, A tájékoztatásba vetett bizalom

A felmérés során az is fontos kérdés volt, hogy a résztvevők véleményük szerint mennyire bízhatnak meg a médiából kapott információkban. A válaszokból kiderült, hogy a magyarok fele megbízik a televízió által nyújtott tájékoztatásban, és nem maradt el sokkal ettől a szinttől a rádióba vetett bizalom sem. Az internethasználók többsége úgy véli, hogy az Internet megbízható hírforrás, de mivel a felhasználók köre egyelőre még igen korlátozott, rendkívül magas volt a választól tartózkodók aránya.

A legrosszabbul a nyomtatott sajtó szerepelt a listán, a magyarok kétharmada jelentette ki, hogy nem bízik meg a lapok által nyújtott tájékoztatás hitelességében.

Az EU összes tagországának átlagában a rádió került ki győztesen az összehasonlításból. A sajtó itt sem mutatott meggyőző eredményeket, de a megkérdezetteknek még mindig kevesebb, mint fele állította, hogy inkább nem bízik benne.

Intézményekbe vetett bizalom (%)						
	Magyarország			EU-27		
	Inkább bízik	Inkább nem bízik	NT/NV	Inkább bízik	Inkább nem bízik	NT/NV
Televízió	50	47	3	52	43	5
Rádió	44	49	7	60	31	9
Internet	28	25	47	33	35	32
Sajtó	28	66	6	44	49	7

Mind Magyarországon, mind az EU-ban az Internettel kapcsolatban inkább a fiatalok fejtették ki véleményüket. Hazánkban a 15 – 24 éves korosztálynak mindössze 16%-a tartózkodott a válaszadástól, míg a 25 – 39 éveseknél ez az arány 31% volt. A 40 – 54 év közöttiek fele, a legidősebb korosztálynak pedig 73% nem válaszolt a kérdésre.

A válaszok arányát indokolja, hogy míg a magyar háztartások 99%-ban van televízió, számítógép csak a válaszadók 43%-nak otthonában található és az otthoni Internet hozzáférések aránya még ennél is alacsonyabb, mindössze 27%. Ez jelentős részben a fiatalabbak háztartásában található, az 55 év fölötti korosztálynak csupán tizede rendelkezik otthoni Internet kapcsolattal.

V. Összefoglaló

Az Eurobarometer 2007 őszi végzett felmérése során a magyar megkérdezettek alig több mint fele nyilatkozott úgy, hogy összességében elégedett életével, míg az EU tagországainak átlagában ennek aránya 80% volt. Románia és Bulgária polgárai még a magyarokat is megelőzték elégedetlenségben. A korábbi felmérések eredményeihez hasonlóan Dánia, Svédország és Hollandia foglal helyet az elégedettségi lista élén.

Bár a tagországok között Románia és Bulgária polgárainak hangulata rosszabb volt 2007 őszi, mint a magyaroké, a magyarok pesszimizmusa ismét legyőzhetetlennek bizonyult. Hazánkban a megkérdezettek mindössze 15%-a véli, hogy az elkövetkező egy évben várhatóan javulni fog az élete. Az emberek csaknem fele nem vár javulást, és jelentős azok aránya, akik szerint tovább fog romlani helyzetük.

A válaszokból kiderült, hogy a magyarok leginkább saját életük és országuk megítélésekor hajlamosak a pesszimizmusra, az EU-t semmivel sem látják rosszabb színben, mint a többi tagállam lakói. Az EU jelenlegi gazdasági helyzetének értékelésekor csaknem azonos arányban születtek pozitív válaszok Magyarországon, mint az összes tagállam átlagában. A megkérdezettek több mint fele szerint az EU gazdasága jelenleg jó helyzetben van.

Romlásra az EU gazdasági helyzete tekintetében a magyar megkérdezettek alig egyötöde számít, a többség szerint a helyzet javulni fog, illetve nem lesz jelentős változás. Ez az arány szinte teljesen megegyezik az EU-tagállamok összességének átlagában mért eredménnyel.

Más a helyzet azonban akkor, ha a megkérdezettek saját helyzetükre vagy saját hazájuk helyzetére vonatkozó kérdésekre adott válaszait nézzük. Magyarországon mindösszesen 10% körüli azok aránya, akik javulást várnak a magyar gazdasági helyzetben, a munkalehetőségek alakulásában, saját munkavállalói helyzetükben vagy háztartásuk anyagi helyzetében.

Az Eurobarometer felmérése során a megkérdezettek egy listán két olyan területet jelölhettek meg, amelyet a hazájuk számára kiemelten fontos és aktuális problémának tartanak. Az eredményeket összegezve a magyar megkérdezettek 2007 őszi is a munkanélküliséget tették a lista első helyére. Ezt az egészségügy, az infláció és a gazdasági helyzet követte.

Az Eurobarometer felmérései során a megkérdezettek hangulata és helyzetértékelése mellett mindig fontos kérdés az is, hogy az emberek hogy vélekednek az egyes intézményekről és hogy képesek-e bizalmat tanúsítani irántuk.

A magyar válaszadók esetében a 2007 őszi felmérés megerősítette a korábbi felmérések eredményeit: a magyarok – az EU átlagával összevetve – jobban bíznak az EU-ban, de jóval kevésbé a nemzeti kormányban és politikai pártokban.

Míg a magyar megkérdezettek 60%-a bízik az EU-ban, mindössze ötödük érez bizalmat a Kormány és a Parlament iránt. A lista végén a politikai pártok állnak,

amelyekben 2007 tavaszán még a megkérdezettek 14%-a bízott, de 2007 őszére már csak 8%.

Az Eurobarometer felmérés magyarországi története során egyre közeledett egymáshoz azok aránya, akik szerint kimondottan jó dolog a tagság, és azoké, akik inkább semlegesén ítélik meg, azaz szerintük se nem jó, se nem rossz dolog az EU tagállamának lenni.

A legnagyobb arányban a magukat baloldalinak valló magyarok gondolják azt, hogy jó dolog a tagság, a jobboldaliak és a politikai skálán magukat középen elhelyezőknél jóval alacsonyabb ez az arány.

Ismételten bebizonyosodott az is, hogy a fiatalok és az iskolázottabb emberek jóval pozitívabban értékelik az EU tagságot, mint az idősebb vagy kevésbé iskolázott magyarok. A 15 – 24 év közöttiek és a felsőfokú végzettséggel rendelkezők, vagy jelenleg is tanulmányokat folytatók több mint fele szerint jó dolog a tagság. A legidősebb korosztály és a legalacsonyabb iskolai végzettséggel rendelkezők csupán harmada vélekedik hasonlóan.

A megkérdezettek azt is elmondhatták, hogy szerintük milyen szerepet játszik az EU hazájuk életében. Mind Magyarországon, mind a tagállamok átlagában a többség a terrorizmus elleni küzdelemben tulajdonít pozitív szerepet az EU-nak. Ezt Magyarországon a kül- és biztonságpolitika követi, majd szinte azonos értékkel a környezetvédelem. A magyar megkérdezettek fele a bűnüldözésben is pozitív szerepet tulajdonít az EU-nak.

A magyar válaszadókat erősen megosztotta az EU hazai gazdaságban játszott szerepe. Az emberek több mint harmada szerint a gazdasági helyzet alakulásában is pozitív szerepet játszik az EU, de csaknem ugyanennyien gondolják azt, hogy az EU szerepe semleges e területen.

Az Eurobarometer felmérések során mindig fontos kérdés az, hogyan viszonyulnak a tagállamok polgárai a további bővítéshez. 2007 őszén az EU polgárainak kevesebb, mint fele támogatta az EU további bővítését. Magyarországon ennél valamelyest nagyobb, 64%-os volt a további bővítés támogatottsága.

A további bővítést jellemzően azokban az országokban támogatják leginkább a megkérdezettek, amelyek a legutóbbi bővítési körökben váltak EU taggá. A legkisebb támogatottságot Ausztriában mérte az Eurobarometer, ahol a megkérdezettek kevesebb mint negyede látna szívesen újabb tagokat az EU-ban.

Az Eurobarometer felmérés során az is fontos kérdés volt, hogy a résztvevők véleményük szerint mennyire bízhatnak meg a médiából kapott információkban. A válaszokból kiderült, hogy a magyarok fele megbízik a televízió által nyújtott tájékoztatásban, és nem maradt el sokkal ettől a szinttől a rádióba vetett bizalom sem. Az internethasználók többsége úgy véli, hogy az Internet megbízható hírforrás, de mivel a felhasználók köre egyelőre még igen korlátozott, rendkívül magas volt a választól tartózkodók aránya. A legrosszabbul a nyomtatott sajtó szerepelt a listán, a magyarok kétharmada jelentette ki, hogy nem bíz meg a lapok által nyújtott tájékoztatás hitelességében.

VI. Mellékletek

1, A vizsgálat magyar nyelvű kérdőíve

Q1 Kérem, mondja meg milyen ország állampolgára Ön?

TÖBB VÁLASZ LEHETSÉGES

	(138-170)
Belgium	1,
Dánia	2,
Németország	3,
Görögország	4,
Spanyolország	5,
Franciaország	6,
Írország	7,
Olaszország	8,
Luxemburg	9,
Hollandia	10,
Portugália	11,
Egyesült Királyság (Nagy-Britannia, Észak-Írország)	12,
Ausztria	13,
Svédország	14,
Finnország	15,
Ciprusi (Dél) - Köztársaság	16,
Csehország	17,
Észtország	18,
Magyarország	19,
Lettország	20,
Litvánia	21,
Málta	22,
Lengyelország	23,
Szlovákia	24,
Szlovénia	25,
Bulgária	26,
Románia	27,
	28,
	29,
	30,
	31,
Más ország	32,
NT/NV	33,

QA1 Ha találkozik a barátaival, milyen gyakran vitatnak meg politikai témájú kérdéseket?

(171)

gyakran	1
néha	2
soha	3
NT/NV	4

EB67.2 QA1

QA2 Ön, ha valamilyen kérdésben van egy kialakult, határozott álláspontja, milyen gyakran kapja magát azon, hogy meg akarja győzni barátait, rokonait, vagy munkatársait a saját álláspontjáról? Ez ...

OLVASSA FEL A VÁLASZLEHETŐSÉGEKET!

(172)

gyakran megtörténik	1
időnként megtörténik	2
ritkán történik meg, vagy	3
sohasem történik meg	4
NT/NV-NE OLVASSA FEL!	5

EB67.2 QA2

QA3 Összességében Ön nagyon elégedett, inkább elégedett, nem nagyon elégedett vagy egyáltalán nem elégedett az életével?

OLVASSA FEL A VÁLASZLEHETŐSÉGEKET!

(173)

Nagyon elégedett	1
Inkább elégedett	2
Nem nagyon elégedett	3
Egyáltalán nem elégedett	4
NT/NV	5

QA4 Hogyan ítélné meg a jelenlegi helyzetet a következő területeken?

(MUTASSA A KÁRTYÁT A FOKOZATOKKAL - CSAK EGY VÁLASZ LEHETSÉGES)

	OLVASSA FEL	Nagyon jó	Inkább jó	Inkább rossz	Nagyon rossz	NT/NV
(174)	1 A magyar gazdaság helyzete	1	2	3	4	5
(175)	2	1	2	3	4	5
(176)	3 Az európai gazdaság helyzete	1	2	3	4	5
(177)	4 A foglalkoztatottság helyzete Magyarországon	1	2	3	4	5
(178)	5 A környezet állapota Magyarországon	1	2	3	4	5
(179)	6 A szociális ellátottság helyzete Magyarországon	1	2	3	4	5

QA5 Mit vár Ön az elkövetkező 12 hónaptól: a következő 12 hónap alatt jobb lesz, rosszabb lesz, vagy ugyanolyan marad ...

	OLVASSA FEL A VÁLASZLEHETŐSÉGEKET!	JOB B	ROSSZAB B	UGYANOL YAN	NT/NV
(180)	1 az Ön élete általában	1	2	3	4
(181)	2 a gazdasági helyzet Magyarországon	1	2	3	4
(182)	3	1	2	3	4
(183)	4 háztartásának anyagi helyzete	1	2	3	4
(184)	5 a munkavállalási lehetőségek Magyarországon	1	2	3	4
(185)	6	1	2	3	4
(186)	7 az Ön munkavállalói helyzete	1	2	3	4
(187)	8 A gazdasági helyzet az Európai Unióban	1	2	3	4

QA6a Mit gondol, mi az a két legfontosabb probléma, amelyekkel ma Magyarország szembenéz?

MUTASSA A KÁRTYÁT - OLVASSA FEL - MAXIMUM 2 VÁLASZ LEHETSÉGES!

	(188-203)
Bűnözés	1,
Gazdasági helyzet	2,
Áremelkedések és infláció	3,
Adózás	4,
Munkanélküliség	5,
Terrorizmus	6,
Honvédelem és külpolitika	7,
Lakásügy	8,
Bevándorlás	9,
Egészségügyi ellátórendszer	10,
Az oktatási rendszer	11,
Nyugdíjak	12,
Környezetvédelem	13,
Energiával kapcsolatos kérdések	14,
Más (Spontán)	15,
NT/NV	16,

QA7 Jelen pillanatban, általában véve, Ön hogyan gondolja, hogy a dolgok jó irányba vagy rossz irányba mennek?

EGY VÁLASZ LEHETSÉGES SORONKÉNT

	OLVASSA FEL A VÁLASZLEHETŐSÉGEKET	A dolgok jó irányba mennek	A dolgok rossz irányba mennek	Se nem jó, se nem rossz irányba (SPONTÁN)	NT/NV
--	-----------------------------------	----------------------------	-------------------------------	---	-------

(220)	1	Magyarországon	1	2	3	4
(221)	2	Az Európai Unióban	1	2	3	4

QA8 Most azt szeretném megkérdezni Öntől, hogy mennyire bízik Ön a következő intézményekben? Kérem a felsorolt intézmények mindegyikéről mondja meg, hogy inkább bízik bennük, vagy inkább nem bízik bennük.

	OLVASSA FEL	INKÁBB BÍZIK	INKÁBB NEM BÍZIK	NT/NV/NINCS VÉLEMÉN
--	-------------	--------------	------------------	---------------------

(222)	1	A sajtó	1	2	3
(223)	2	rádió	1	2	3
(224)	3	televízió	1	2	3
(225)	4	Az internet	1	2	3
	5	igazságszolgáltatás/magyar jogrendszer	1	2	3
(226)					
(227)	6	rendőrség	1	2	3
(228)	7	hadsereg	1	2	3
(229)	8	vallási intézmények, szervezetek	1	2	3
(230)	9	szakszervezetek	1	2	3
(231)	10	politikai pártok	1	2	3
(232)	11	a magyar kormány	1	2	3
	12	a magyar parlament	1	2	3
(233)					
(234)	13	az Európai Unió	1	2	3
(235)	14	az ENSZ	1	2	3
(236)	15	Fogyasztói egyesületek	1	2	3

QA9a Kérem, mondja meg minden egyes állítással kapcsolatban, inkább egyetért vele vagy inkább

	OLVASSA FEL!	INKÁBB EGYETÉRT	INKÁBB NEM ÉRT EGYET	NT/NV
(237)	1 A véleményem/szavazatom számít az Európai	1	2	3
(238)	2 Magyarország véleménye számít az Európai Unióban	1	2	3
(239)	3 Úgy érzem, hogy nagyon is részt veszek az európai ügyekben	1	2	3
(240)	4 Az Európai Unió megfelelően figyelembe veszi Magyarország érdekeit.	1	2	3
(241)	5 A legnagyobb országoknak van a legnagyobb hatalmuk az Európai Unióban	1	2	3
(242)	6 Értem, hogyan működik az Európai Unió	1	2	3
(243)	7 Magyarország a jövőben befolyásosabb lesz az Európai Unióban	1	2	3

QA10 Az emberek különböző mértékben kötődhetnek a falujukhoz, a községükhöz, a városukhoz, az országukhoz vagy az Európai Unióhoz. Kérem, mondja meg, hogy Ön mennyire kötődik ...

(MUTASSA A KÁRTYÁT A SKÁLÁVAL - EGY VÁLASZ LEHETSÉGES SORONKÉNT)

	OLVASSA FEL!	NAGYON KÖTŐDIK	ELÉGGÉ KÖTŐDIK	NEM NAGYON KÖTŐDIK	EGYÁLTALÁN NEM KÖTŐDIK	NT/NV
(251)	1 Városához/falujához	1	2	3	4	5
(252)	2 Magyarországhoz	1	2	3	4	5
(253)	3	1	2	3	4	5
(254)	4 az Európai Unióhoz	1	2	3	4	5

QA11a Mindent egybevetve, azzal, ahogyan Magyarországon a demokrácia működik, Ön ... ?

QA11b Mindent egybevetve, azzal, ahogyan az Európai Unión belül a demokrácia működik, Ön ... ?

MUTASSA A KÁRTYÁT!

OLVASSA FEL!	(255)	(256)
	QA11a	QA11b
	Magyarországon	az Európai Unióban
NAGYON ELÉGEDETT	1	1
INKÁBB ELÉGEDETT	2	2
NEM NAGYON ELÉGEDETT	3	3
EGYÁLTALÁN NEM ELÉGEDETT	4	4
NT/NV	5	5

QA12a Általában véve, Ön szerint Magyarország Európai Unió tagsága egy ...

OLVASSA FEL A VÁLASZLEHETŐSÉGEKET!

(257)

jó dolog,	1
rossz dolog,	2
se nem jó, se nem rossz dolog?	3
NT/NV	4

EB67.2 QA9a

QA13a Mindent figyelembe véve, Ön szerint Magyarországnak előnyére vált Európai Unió tagsága?

(258)

előnyére vált	1
nem vált előnyére	2
NT/NV	3

QA14 És általánosságban véve nagyon pozitív, inkább pozitív, semleges, inkább negatív, vagy nagyon negatív kép él Önben az Európai Unióról?

(263)

nagyon pozitív	1
inkább pozitív	2
semleges	3
inkább negatív	4
nagyon negatív	5
NT/NV	6

QA15 Hallott már Ön a(z)

OLVASSA FEL A VÁLASZLEHETŐSÉGEKET

	OLVASSA FEL A VÁLASZLEHETŐSÉGEKET	HALLOTT	NEM	NT/NV
(264)	1 az Európai Parlamentről	1	2	3
(265)	2 az Európai Bizottságról	1	2	3
(266)	3 az Európai Unió Tanácsáról	1	2	3
	4 az Európai Közösségek Bíróságáról	1	2	3
(267)				
(268)	5 az Európai Ombudsmanról	1	2	3
(269)	6 az Európai Központi Bankról	1	2	3
(270)	7 az Európai Számvevőszékről	1	2	3
	8 az Európai Unió Régióinak Bizottságáról	1	2	3
(271)				
(272)	9 az Európai Unió Gazdasági és Szociális Bizottságáról	1	2	3

QA16 Most kérem, mondja meg e szervezetek, intézmények mindegyikéről, hogy Ön inkább bízik bennük, vagy inkább nem bízik bennük?

	OLVASSA FEL!	INKÁBB BÍZIK	INKÁBB NEM BÍZIK	NT/NV
(273)	1 az Európai Parlament	1	2	3
(274)	2 az Európai Bizottság	1	2	3
(275)	3 az Európai Unió Tanácsa	1	2	3
(276)	4 az Európai Községek Bírósága	1	2	3
(277)	5 az Európai Ombudsman	1	2	3
(278)	6 az Európai Központi Bank	1	2	3
(279)	7 az Európai Számvevőszék	1	2	3
(280)	8 az Európai Unió Régióinak Bizottsága	1	2	3
(281)	9 az Európai Unió Szociális és Gazdasági Bizottsága	1	2	3

QA17 Kérem, mondja meg a következő, Európai Unióval kapcsolatos állítások mindegyikéről, hogy Ön szerint azok igazak vagy hamisak?

	OLVASSA FEL!	IGAZ	HAMIS	NT/NV
(404)	1 Az Európai Uniónak jelenleg tizenöt tagállama van	1	2	3
(405)	2 Félévente egy másik tagállam veszi át az Európai Unió tanácsának elnökségét	1	2	3
(406)	3 Az euróövezet jelenleg tizenkét tagállamból áll (N)	1	2	3

QA19 Ön szerint, Magyarországon az emberek összességében kellően tájékozottak, vagy nem kellően tájékozottak az európai politikai ügyekben?

(OLVASSA FEL - CSAK EGY VÁLASZ LEHETSÉGES)

Nagyon tájékozottak	(411) 1
Eléggé tájékozottak	2
Nem nagyon tájékozottak	3
Egyáltalán nem tájékozottak	4
Nem tudja / Nincs válasz	5

QC1 Általánosságban szólva, Ön szerint a magyar . . . túl sokat beszél, vagy nagyjából a megfelelő mértékben beszél, vagy túl keveset beszél az Európai Unióról?

EGY VÁLASZ LEHETSÉGES SORONKÉNT

	OLVASSA FEL A VÁLASZLEHETŐSÉGEKET!	túl sokat	nagyjából a megfelelő	túl keveset	NT/NV
--	------------------------------------	-----------	-----------------------	-------------	-------

(412)	1	Televízió	1	2	3	4
(413)	2	Rádió	1	2	3	4
(414)	3	Sajtó	1	2	3	4
(415)	4	Honlapok (N)	1	2	3	4

QC2 Ön szerint a magyar . . . az Európai Uniót túl pozitívan, tárgyilagosan, vagy túl negatívan mutatja be?

EGY VÁLASZ LEHETSÉGES SORONKÉNT

	OLVASSA FEL A VÁLASZLEHETŐSÉGEKET!	túl pozitívan	objektíven/tárgyilagosan	túl negatívan	NT/NV
--	------------------------------------	---------------	--------------------------	---------------	-------

(416)	1	televízió	1	2	3	4
(417)	2	rádió	1	2	3	4
(418)	3	sajtó	1	2	3	4
(419)	4	honlapok (N)	1	2	3	4

QA20a	Ön szerint, a következő területeken a döntéseket kizárólag a magyar kormánynak kellene meghoznia, vagy az Európai Unióval közösen kellene ezeket meghozni?
-------	--

	(OLVASSA FEL - ROTÁLJA)	MAGYAR KORMÁNY NAK	KÖZÖSEN AZ EURÓPAI UNIÓ	NT/NV
(420)	1 Bűnözés elleni küzdelem	1	2	3
(421)	2 Adóügyek	1	2	3
(422)	3 A munkanélküliség elleni küzdelem	1	2	3
(423)	4 Terrorizmus elleni küzdelem	1	2	3
(424)	5 Kül- és biztonságpolitika	1	2	3
(425)	6 Bevándorláspolitika	1	2	3
(426)	7 Az oktatási rendszer	1	2	3
(427)	8 Nyugdíjak	1	2	3
(428)	9 Környezetvédelem	1	2	3
(429)	10 (Megosztott kérdés A) Egészségügy és társadalmi jólét (M)	1	2	3
(430)	11 (Megosztott kérdés B) Egészségügy (M)	1	2	3
(431)	12 (Megosztott kérdés B) Társadalmi jólét (M)	1	2	3
(432)	13 Mezőgazdaság és halászat	1	2	3
(433)	14 Fogyasztóvédelem	1	2	3
(434)	15 Tudományos és technológiai kutatás	1	2	3
(435)	16 Nehéz gazdasági helyzetben lévő régiók támogatása	1	2	3
(436)	17 Energia	1	2	3
(437)	18 Verseny	1	2	3
(438)	19 Közlekedés	1	2	3
(439)	20 Gazdaság	1	2	3
(440)	21 Az infláció elleni harc (N)	1	2	3

QA21 Mit gondol, Magyarországon a következők tekintetében az Európai Unió inkább pozitív szerepet játszik, inkább negatív szerepet játszik, vagy olyan szerepet játszik, amely se nem pozitív, se nem negatív?

	OLVASSA FEL!	Pozitív szerep	Negatív szerep	Se pozitív, se negatív szerep	NT/NV
--	--------------	----------------	----------------	-------------------------------	-------

(462)	1	Bűnözés elleni küzdelem	1	2	3	4
(463)	2	Tömegközlekedés	1	2	3	4
(464)	3	Gazdasági helyzet	1	2	3	4
(465)	4	Áremelések és infláció	1	2	3	4
(466)	5	Adózás	1	2	3	4
(467)	6	Munkanélküliség elleni küzdelem	1	2	3	4
(468)	7	Terrorizmus elleni küzdelem	1	2	3	4
(469)	8	Kül- és biztonságpolitika	1	2	3	4
(470)	9	Lakásügy	1	2	3	4
(471)	10	Bevándorlás	1	2	3	4
(472)	11	Egészségügyi ellátórendszer	1	2	3	4
(473)	12	Az oktatási rendszer	1	2	3	4
(474)	13	Nyugdíjak	1	2	3	4
(475)	14	Környezetvédelem	1	2	3	4

QA22 Mi a véleménye a következő kijelentésekkel kapcsolatban? Kérem, mindegyik állításról mondja meg, hogy támogatja vagy ellenzi azt.

	OLVASSA FEL! ROTÁLJA A FELOLVASÁS	TÁMOGAT	ELLENZI	NT/NV
--	-----------------------------------	---------	---------	-------

(476)	1	Európai Monetáris Unió, egyetlen közös fizetőeszközzel, az euróval	1	2	3
(477)	2	Az Európai Unió tagállamainak közös külpolitikája más országok irányában	1	2	3
(478)	3	Az Európai Unió tagállamainak közös honvédelme és biztonságpolitikája	1	2	3
(479)	4	Az Európai Unió további bővítése, hogy a következő években más országok is tagok legyenek	1	2	3
(480)	5	Európa építési sebessége gyorsabb egyes országokban, mint más országokban	1	2	3

QA23	Az Európai Uniónak már van Közös Kül- és Biztonsági Politikája és Közös Európai Biztonsági és Védelmi Politikája. Most arról folyik a vita, hogy mennyire kell ezeket továbbfejleszteni. Kérem, a következő állítások mindegyikéről mondja meg, hogy inkább egy
------	---

	OLVASSA FEL - ROTÁLJA A FELOLVASÁS SORRENDJÉT!	Inkább egyetért	Inkább nem ért egyet	NT/NV
(481)	1 Az Európai Unió külpolitikája független kéne, hogy legyen az Amerikai Egyesült Államok külpolitikájától	1	2	3
(482)	2 Az Európai Uniónak egységes bevándorlási politikája kéne, hogy legyen az Európai Unión kívüli nemzetek irányában	1	2	3

QA24	Az Európai Unió jövőjével kapcsolatban Ön nagyon derűlátó, eléggé derűlátó, eléggé borúlátó vagy nagyon borúlátó?
------	---

(CSAK EGY VÁLASZ LEHETSÉGES!)

	(483)
Nagyon derűlátó	1
Eléggé derűlátó	2
Eléggé borúlátó	3
Nagyon borúlátó	4
Nem tudja / Nincs válasz	5

QA25	Az európai egységesülés az elmúlt években különböző kérdésekre összpontosított. Az Ön véleménye szerint az európai intézmények mely szempontokat hangsúlyozzák az elkövetkező években, hogy a jövőben erősítsék az Európai Uniót?
------	---

(MUTASSA A KÁRTYÁT - OLVASSA FEL - ROTÁLJA - LEGFELJEBB HÁROM VÁLASZ)

	(484-498)
A belső piac	1,
A kultúrpolitika	2,
Az európai külpolitika	3,
Az európai védelmi politika	4,
Bevándorlási kérdések	5,
Az európai oktatáspolitiká	6,
Környezeti kérdések	7,
Energiakérdések	8,
Közösségvállalás a szegényebb régiókkal	9,
Tudományos kutatás	10,
Társadalmi kérdések	11,
Bűnüldözés	12,
Ezek közül egyik sem (SPONTÁN)	13,
Egyéb (SPONTÁN)	14,
Nem tudja / Nincs válasz	15,

D1 Politikai kérdésekben az emberek gyakran beszélnek "jobb" és "bal" oldalról. Ezen a skálán hol helyezné el nézeteit?

MUTASSA A KÁRTYÁT! NE OLVASSA FEL! - HA A KÉRDEZETT GONDOLKODIK, KÉRDEZZE ÚJRA!

(519-520)

1 BAL	2	3	4	5	6	7	8	9	10 JOB B
1	2	3	4	5	6	7	8	9	10

Megtagadja (SPONTÁN) 11

NEM TUDJA 12

D7 Megmondaná melyik felel meg a legjobban az Ön jelenlegi családi állapotának?

MUTASSA A KÁRTYÁT - OLVASSA - EGY VÁLASZ LEHETSÉGES

(521-522)

házas	1
újr házasodott	2
hajadon/nőtlen, jelenleg partnerével él	3
hajadon/nőtlen, sosem élt partnerrel	4
hajadon/nőtlen, régebben partnerrel élt együtt, de most egyedül van	5
elvált	6
házas, de külön élő	7
özvegy	8
más (SPONTÁN)	9
NT/NV (SPONTÁN)	10

D8 Hány éves korában fejezte be Ön a nappali iskoláit?

D10 A kérdezett neme

D11 Hány éves Ön?

D15a Mi az Ön jelenlegi foglalkozása?

D15b	Volt Önnek valamilyen fizetett munkája? Mi volt az Ön utolsó foglalkozása?
------	--

	(528-529)	(530-531)
	D15a	D15b
	JELENLEGI FOGLALKOZÁS	LEGUTÓBBI FOGLALKOZÁS
NEM DOLGOZIK		
A szokásos háztartás körüli dolgokért, bevásárlásért felelős, vagy nincs foglalkozása, nem dolgozik	1	
Diák	2	
Munkanélküli, vagy ideiglenesen nem dolgozik	3	
Nyugdíjas, vagy betegség miatt munkaképtelen	4	
ÖNÁLLÓ		
Mezőgazdasági gazdálkodó	5	5
Halász	6	6
Önálló magasan képzett értelmiségi (pl.: jogász, orvos, mérnök, könyvelő, ...)	7	7
Bolttulajdonos, kisiparos, egyéb önálló	8	8
Cégtulajdonos (teljes mértékben, vagy partnerként)	9	9
ALKALMAZOTT		
Alkalmazott magasan képzett értelmiségi (jogász, orvos, mérnök, könyvelő ...)	10	10
Felső vezető, igazgató, vezérigazgató, általános igazgató - vagy ezek helyettesei	11	11
Középvezető, egyéb vezető (osztályvezető, főosztályvezető, tanár, technikus)	12	12
Irodai munkát végző alkalmazott	13	13
Alkalmazott, aki nem irodai munkát végez, hanem utazik, (pl.: kereskedő, sofőr, utazó ügynök stb.)	14	14
Szolgáltatás, közszolgáltatás {11}(pl. kórház, étterem, rendőrség, tűzoltóság, ...)	15	15
Csoportvezető, művezető	16	16
Szakmunkás	17	17
Segédmunkás, házi személyzet	18	18
SOHA NEM VÉGZETT FIZETETT MUNKÁT.		19

D25 Mit mondana, Ön ... ?

OLVASSA FEL

(532)

faluban, falusias településen él, vagy	1
kis, esetleg közepes méretű városban, vagy	2
nagyvárosban él?	3
NT/NV	4

D40a Megmondaná kérem, hogy hány 15 évnél idősebb személy él Önnel egy háztartásban
Önmagát is beleértve?

D40b Hány 10 év alatti gyermek él Önnel egy háztartásban?

D41 Ön személy szerint hol született?

MUTASSA A KÁRTYÁT - OLVASSA FEL - EGY VÁLASZ LEHETSÉGES

(539)

Magyarországon	1
Egy másik Európai Unió tagországban	2
Európában, de az Európai Unió kívül	3
Ázsiában, Afrikában vagy Latin-Amerikában	4
Észak-Amerikában, Japánban vagy Óceániában	5
MEGTAGADJA (SPONTÁN)	6

D42 Az alábbi állítások közül melyik igaz Önre?

MUTASSA A KÁRTYÁT - OLVASSA FEL - EGY VÁLASZ LEHETSÉGES

(540)

Az Ön édesanyja és édesapja Magyarországon született	1
Az egyik szülője Magyarországon született, a másik pedig az Európai Unió egy másik tagállamban	2
Mind az édesanyja, mind pedig az édesapja az Európai Unió egy másik tagállamában született	3
Az egyik szülője Magyarországon született, a másik pedig az Európai Unió kívül	4
Mind az édesanyja, mind pedig az édesapja az Európai Unió kívül született	5
Nem tudja / Nincs válasz / Megtagadja (SPONTÁN)	6

D43a Van vezetékes/vonalas telefon a háztartásban?

D43b Van Önnek mobiltelefonja?

	(541)	(542)
	D43a	D43b
	VEZETÉKES	MOBIL
Igen	1	1
Nem	2	2

D46 A következő javak közül melyek találhatóak meg az Ön háztartásában?

(MUTASSA A KÁRTYÁT - OLVASSA FEL - TÖBB VÁLASZ IS LEHETSÉGES)

	(543-552)
televízió	1,
DVD lejátszó	2,
CD lejátszó	3,
számítógép	4,
otthoni internet hozzáférés	5,
autó	6,
Egy olyan lakás vagy ház, amelyet már teljes mértékben kifizetett	7,
Egy olyan lakás vagy ház, amelyért még fizeti a részleteket	8,
egyik sem (SPONTÁN)	9,
NT/NV	10,

D49a Meg tudná nekem mondani, hogy - amennyiben vannak - melyek azok a televíziós csatornák amelyeket Ön rendszeresen néz, azaz legalább heti öt alkalommal?

D49b Meg tudná nekem mondani, amennyiben van ilyen, hogy melyek azok a rádióadók, amelyeket ön rendszeresen hallgat, azaz legalább hetente öt alkalommal?

D49c Meg tudná nekem mondani, amennyiben vannak, hogy melyek azok a napilapok, amelyeket rendszeresen olvas, azaz legalább háromszor egy héten?

D49d Meg tudná nekem mondani, hogy melyek azok a honlapok, ha vannak egyáltalán ilyenek, amelyeket rendszeresen látogat, vagyis legalább háromszor egy héten?

P1 AZ INTERJÚ DÁTUMA

P2 AZ INTERJÚ KEZDETE

P3 AZ INTERJÚ HOSSZA (PERC)

2, Technikai információk

EUROBAROMETER 68.1 TECHNICAL SPECIFICATIONS

Between the 22nd of September and the 3rd of November 2007, TNS Opinion & Social, a consortium created between Taylor Nelson Sofres and EOS Gallup Europe, carried out wave 68.1 of the EUROBAROMETER, on request of the EUROPEAN COMMISSION, Directorate-General for Communication, "Public Opinion and Media Monitoring".

The EUROBAROMETER 68.1 covers the population of the respective nationalities of the European Union Member States, resident in each of the Member States and aged 15 years and over. The EUROBAROMETER 68.1 has also been conducted in the two candidate countries (Croatia and Turkey), in the Turkish Cypriot Community and in the former Yugoslav Republic of Macedonia. In these countries, the survey covers the national population of citizens and the population of citizens of all the European Union Member States that are residents in these countries and have a sufficient command of the national languages to answer the questionnaire. The basic sample design applied in all states is a multi-stage, random (probability) one. In each country, a number of sampling points was drawn with probability proportional to population size (for a total coverage of the country) and to population density.

In order to do so, the sampling points were drawn systematically from each of the "administrative regional units", after stratification by individual unit and type of area. They thus represent the whole territory of the countries surveyed according to the EUROSTAT NUTS II (or equivalent) and according to the distribution of the resident population of the respective nationalities in terms of metropolitan, urban and rural areas. In each of the selected sampling points, a starting address was drawn, at random. Further addresses (every Nth address) were selected by standard "random route" procedures, from the initial address. In each household, the respondent was drawn, at random (following the "closest birthday rule"). All interviews were conducted face-to-face in people's homes and in the appropriate national language. As far as the data capture is concerned, CAPI (Computer Assisted Personal Interview) was used in those countries where this technique was available.