

EUROBAROMETER 68

MENINGSMÅLING I EU

EFTERÅR 2007

NATIONAL RAPPORT

DENMARK

Undersøgelsen er blevet til og koordineret af Generaldirektoratet for Presse og Kommunikation.

Denne rapport er udarbejdet for Europa-Kommissionens repræsentation i Danmark

De fortolkninger og holdninger, der bliver udtrykt i rapporten repræsenteres alene af forfatteren.

Indholdsfortegnelse

Forord	3
Executive summary	4
Hovedkonklusioner	7
Kapitel 1 Den aktuelle situation	10
Kapitel 2 Danskernes syn på EU	17
Kapitel 3 EU i de danske medier	29
<i>Teknisk appendiks.....</i>	33
<i>Spørgeskema.....</i>	36

Forord

Denne rapport præsenterer resultaterne fra den seneste danske meningsmåling, der indgår i EU's Eurobarometer-undersøgelser. To gange om året gennemføres der nationale undersøgelser, hvor et repræsentativt udsnit af borgerne i de 27 EU-lande får stillet en række enslydende spørgsmål.

Eurobarometer-undersøgelserne gennemføres under ledelse af analyseinstituttet Taylor Nelson Sofres. Taylor Nelson Sofres er overordnet koordinator for Eurobarometeret og har kontakt til deres nationale afdelinger, som indsamler data i hvert EU-land. I Danmark varetager TNS Gallup dataindsamlingen, bearbejdningen og præsentationen af data.

Svarene til denne rapport blev indsamlet i efteråret 2007 – fra 30. september til 3. november blandt personer på 15 år eller derover.

Rapporten præsenterer de centrale konklusioner på udvalgte områder. Der bliver således sat særlig fokus på 3 overordnede områder, som næranalyseres. Det drejer sig om:

- Den aktuelle situation
- Danskernes syn på EU
- EU i de danske medier

Eurobarometer-undersøgelseernes samlede datamateriale er meget omfangsrigt. Det er muligt at bryde resultaterne ned på socio-demografiske variabler som køn, alder, erhvervsbaggrund, geografi etc. Det medfører, at der i princippet er en næsten uendelig række af muligheder for at udvælge, kombinere og præsentere materialet.

I rapporten er der derfor valgt at fokusere på de 3 nævnte hovedområder. I det omfang det er relevant, bliver materialet nedbrudt på socio-demografiske variabler, sammenlignet med tidligere undersøgelser eller præsenteret med resultater på tværs af EU27.

Det er et håb, at informationerne i rapporten vil udgøre et supplerende informationsmateriale for de mange diskussioner om danskernes forhold til EU og det europæiske samarbejde. Rapporten kan bidrage til at basere diskussionerne på et solidt grundlag.

Denne rapport repræsenterer ikke Europa-Kommissionens holdninger. De fortolkninger og synspunkter, der bliver udtrykt i rapporten, repræsenterer alene forfatterens synspunkter.

TNS Gallup A/S



Helle Damkjær, Senior Konsulent

Executive summary

This report presents the findings of the Eurobarometer-survey completed between 30 September and 3 November 2007.

The report sheds light on the attitude Danes have towards the situation in Denmark, as well as their attitude towards the European Union.

On 24 October, the Danish Prime Minister called a national election to be held on 13 November 2007. Thus, this survey is completed in the period prior to the election. 10 days after the survey was completed, the VK government, consisting of Venstre – Denmark's Liberal Party - and the Conservative, was re-elected for its third consecutive term.

The election is commented on in the report where it is found relevant.

The current situation

- **Good judgement of the current situation in Denmark**

Unemployment in Denmark continues to be historically low and the economy is strong. This fact is portrayed in the Danes' judgement of the current situation. Almost all Danes consider the employment situation and the situation of the Danish economy to be good. Also, a majority consider the social welfare situation as well as the environmental situation in Denmark to be good.

- **Health care: The number one priority for Danes**

According to Danes, health care continues to be the most important issue facing Denmark currently. Crime, immigration and environmental protection are also highly prioritized problems.

Contrary to the average EU citizen, Danes do not consider unemployment, inflation and the economic situation to be the most important problems facing the country. This opinion reflects the favourable labour market and the strong Danish economy.

- **Positive view on the development in Denmark**

A majority of Danes say things are going in the right direction in Denmark. Compared to the other EU countries, Denmark is the country in the EU with the largest share of citizens believing the development is positive.

It is primarily Danes who politically belong on the right wing that believe the development is going in the right direction. In contrast, large shares of the left wing voters believe the development is going in the wrong direction.

- **Trust in the Danish government and the parliament**

A majority of Danes tend to trust the Danish government. However, compared to the latest survey, fewer Danes have trust in the government. Nevertheless, the Danish government was re-elected on 13 November this year; yet with fewer mandates than during the national election in 2005.

Danes' view on the EU

- Denmark's voice counts in the EU

A majority of Danes believes that Denmark's voice, as well as their own voice, counts in the EU. Yet nine out of ten Danes also believe that the biggest countries have the most power in the EU.

- Danish trust in the European institutions

Danes tend to trust a number of European institutions, especially the Court of Justice of the European Communities. Generally speaking, larger shares of Danes than EU citizens on average tend to trust the European institutions.

Both Danes and EU citizens on average answer 'don't know' in relation to a number of institutions. Most Danes answer 'don't know' in relation to the European Court of Auditors. This probably reflects that many citizens do not know the European Court of Auditors.

- Large majority pro a common defence and security policy

A majority of Danes believe that a common defence and security policy among EU Member States should exist. They also believe a common foreign policy among the Member States of the EU, towards other countries, should exist.

- Small majority pro a European Monetary Union

A small majority of Danes is for a European Monetary Union with one single currency.

- Danes wish for an EU foreign policy independent of the American

Eight out of ten Danes agree, together with the average EU citizen, that EU's foreign policy should be independent of United States foreign policy. More Danes on the political left wing than the right wing believes that EU's foreign policy should be independent of United States foreign policy.

- Positive outlook on EU's future

Most Danes are optimistic concerning the future of the EU. Denmark and Poland are the two most optimistic countries in the EU.

- 4 out of 10 Danes have a positive image of the EU

Four out of ten Danes have a positive image of the EU. Only one out of ten have a negative image of the EU.

Half of all Danes have a neutral image of the EU. This share has risen since spring 2007. More EU citizens than Danes have a positive image of the EU

- Danes fairly well informed about European political affairs

Four out of ten Danes believe that the Danish population is well informed about European political affairs. Despite of this relatively low share, Denmark belongs among the three countries in the EU where most believes the population is well informed.

- **Decision-making authority**

According to Danes, issues with a local feel, such as pensions and taxation, should be decided on by the national government. On the other hand, more collective issues, such as fighting terrorism and protecting the environment, should be solved in the EU framework.

In relation to a number of issues, more Danes than EU citizens on average tend to believe that decisions should be made by the national government. This belief reflects the general scepticism Danes have towards the EU.

- **EU influence**

Danes believe that the EU plays a positive role in regards to environmental protection. More Danes believe this now than they did previously, although many Danes also believed this to be true in the former surveys.

The EU in the Danish media

- **Suitable media coverage of the EU**

Half of all Danes believe that the Danish media coverage of the EU is suitable. Only few Danes believe that the Danish media talk too little about the EU.

Furthermore, it appears that Danes use TV, radio and press more than websites to watch news. This is especially the case for the elderly, which corresponds with their general use of media.

- **Objective media coverage of the EU**

The Danish media presents the EU objectively. Only few Danes believe the EU is presented too negatively.

A larger share of Danes than EU citizens on average believes that the EU is presented objectively.

- **Trust in the Danish media**

A majority of Danes have trust in television, radio and the press, while only half of Danes have trust in the internet. It is primarily the elderly, as well as Danes with shorter education, which tends to trust the internet less.

Hovedkonklusioner

Denne rapport præsenterer resultaterne af Eurobarometer-undersøgelsen gennemført mellem den 30. september og den 3. november 2007.

Rapporten belyser danskernes holdning til situationen i Danmark samt deres holdning og forhold til Den Europæiske Union.

Den 24. oktober udskrev den danske statsminister folketingsvalg til afholdelse den 13. november 2007. Denne undersøgelse er derfor gennemført i tiden op til folketingsvalget. 10 dage efter undersøgelsen blev afsluttet, blev VK-regeringen genvalgt for tredje periode.

Der er perspektiveret til valget, hvor det er fundet relevant.

Den aktuelle situation

- **God vurdering af den nuværende situation i Danmark**

Arbejdsløsheden i Danmark er fortsat historisk lav, og økonomien er stærk. Dette faktum er smittet af på danskernes vurdering af den nuværende situation, hvor næsten samtlige danskere vurderer, at både beskæftigelsessituationen og den økonomiske situation i Danmark er god. Et flertal af danskerne vurderer også, at den sociale velfærdssituation samt den danske miljøsituation er god.

- **Sundhedssystemet: Fortsat danskernes højeste prioritet**

Ifølge danskerne, er sundhedssystemet fortsat den vigtigste problemstilling Danmark står over for. Kriminalitet, indvandring og miljøbeskyttelse står også højt på danskernes prioriteringsliste.

I modsætning til den gennemsnitlige EU27-borger, er arbejdsløsheden, inflationen samt den økonomiske situation ikke højt prioriterede problemstillinger. Dette afspejler det gunstige jobmarked og den stærke danske økonomi.

- **Flest danskere ser positivt på udviklingen i Danmark**

Et flertal af danskerne synes, at tingene går i den rigtige retning i Danmark. Sammenlignet med de øvrige EU lande, er Danmark det land i Europa, hvor flest borgere mener, at udviklingen i deres land er positiv.

Det er primært danskere på den politiske højrefløj, der vurderer, at tingene går i den rigtige retning, mens en stor andel af danskere på den politiske venstrefløj tværtimod vurderer, at tingene går i den forkerte retning.

- **Tillid til den danske regering og folketinget**

Flertallet af danskerne har tillid til den danske regering. Tilliden blandt danskerne er dog faldet i forhold til seneste undersøgelse. Den danske regering blev ikke desto mindre genvalgt ved folketingsvalget 13. november i år, om end med færre mandater end ved folketingsvalget i 2005.

Danskernes syn på EU

- Danmarks stemme tæller i EU

Et flertal af danskerne mener, at Danmarks stemme som helhed, samt den enkelte borgers stemme, tæller i EU. Denne holdning ytres på trods af, at ni ud af ti danskere samtidig mener, at de største lande har mest magt i EU.

- Dansk tillid til europæiske institutioner

Ydermere har danskerne stor tillid til en række europæiske institutioner og i udstrakt grad til EF-domstolen. Danskerne har generelt større tillid til de europæiske institutioner, end hvad der er gældende for den gennemsnitlige EU27borger.

Ligesom den gennemsnitlige EU27 borger svarer danskerne 'ved ikke' til deres tillid til en række af institutioner. Flest svarer 'ved ikke' til Revisionsretten. Dette afspejler formentlig, at mange borgere ikke har nogen fornemmelse af, hvad Revisionsretten er for en størrelse.

- Stort flertal for fælles forsvars- og sikkerhedspolitik

Et flertal af danskerne mener, at EU's medlemslande bør have en fælles forsvars- og sikkerhedspolitik, samt en fælles udenrigspolitik.

- Et lille flertal for en europæisk monetær union

Et lille flertal af danskerne er for en europæisk monetær union med en fælles mønt. Herved er diskussionen fortsat åben for, hvorvidt danskerne mener, det danske forbehold på området skal afskaffes.

- Danskerne ønsker en udenrigspolitik uafhængig af den amerikanske

Otte ud af ti danskere er sammen med den gennemsnitlige EU27-borger enige i, at EU's udenrigspolitik burde være uafhængig af USA's. Det er i højere grad danskere på den politiske venstrefløj end på den politiske højrefløj, der er for en europæisk udenrigspolitik, der er uafhængig af den amerikanske.

- Dansk optimisme om EU's fremtid

De fleste danskere er optimistiske omkring EU's fremtid, og Danmark ligger sammen med Polen på en delt førsteplads over de lande, der er mest positive.

- 4 ud af 10 danskere har et positivt image af EU

Fire ud af ti danskere har et positivt image af EU, mens kun én ud af ti har et negativt image af EU.

Halvdelen af danskerne har et neutralt image af EU. Denne andel er steget i forhold til den tidligere undersøgelse. Flere EU27 borgere end danskere har et positivt image af EU.

- Danskernes viden om europæiske politiske forhold

Fire ud af ti danskere mener, at den danske befolkning er velinformeret om europæiske politiske forhold. På trods af denne relativt lave andel rangerer Danmark blandt de tre lande i EU med den største andel, der mener at være velinformede.

- **EU beslutningskompetence på kollektive områder**

Problemstillinger af mere lokalt præg, så som pensionsspørgsmål og skattespørgsmål, bør ifølge danskerne træffes af den nationale regering. Derimod bør problemstillinger, såsom kampen mod terrorisme og beskyttelsen af miljøet, der bærer præg af at være kollektive, træffes i EU regi

Danskerne mener på en række områder i højere grad end den gennemsnitlige EU27 borger, at den nationale regering bør træffe beslutningerne.

- **EU's indflydelse**

Spørger man danskerne, er det især i forhold til miljøbeskyttelse, at EU spiller en positiv rolle. Holdningen er stærkt stigende i forhold til tidligere, om end miljøet længe har rangeret højt på listen over emner, som danskerne mener EU kan spille en positiv rolle i forhold til.

EU i de danske medier

- **Tilpas omtale af EU**

De danske medier omtaler i tilpas grad EU, ifølge halvdelen af danskerne. Kun få danskere mener, at de danske medier taler for lidt om EU.

Det antydes yderligere i resultaterne, at danskerne frem for at benytte internettet, i højere grad benytter tv, radio og pressen til at få dækket deres nyhedsbehov. Dette er primært gældende for de ældste danskere, hvilket ligger i tråd med det generelle billede af de ældstes medieforbrug.

- **Neutral omtale af EU**

Ydermere vurderes det, at de danske medier fremstiller EU neutralt, og kun få danskere vurderer, at EU fremstilles for negativt

Danskerne mener i større udstrækning end den gennemsnitlige EU27-borger, at EU fremstilles neutralt i medierne.

- **Tillid til de danske medier**

Et flertal af danskerne har tillid til både tv, radio og pressen, mens halvdelen af danskerne har tillid til internettet. Det er primært de ældste danskere samt de med en kortere uddannelse, der har en lavere tillid til internettet.

Kapitel 1 Den aktuelle situation

Første kapitel tager pulsen på danskernes vurdering af den aktuelle situation i Danmark, hvilke problemstillinger der optager danskerne lige nu, samt vurderingen af udviklingen i Danmark. Kapitlet sætter også fokus på tilliden til danske instanser. Samlet set danner kapitlet baggrund for de kommende kapitler, idet danskernes vurdering af den nuværende situation hænger naturligt sammen med deres holdning til EU samt EU i de danske medier.

Den nuværende situation

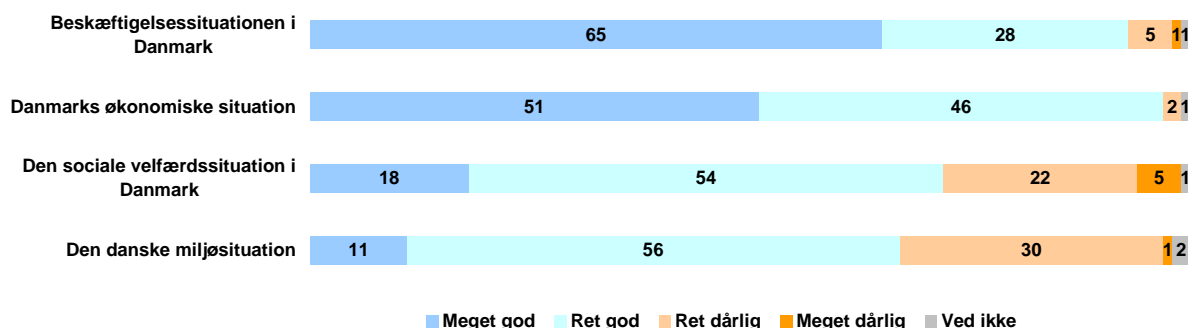
Arbejdsløsheden i Danmark er historisk lav, og den danske økonomi er stærk. Dette sætter sine tydelige præg på danskernes bedømmelse af den nuværende situation. Danskerne vurderer generelt, at beskæftigelsessituationen i Danmark samt Danmarks økonomiske situation er 'meget' eller 'ret' god. Efteråret 2007 bød på endnu et fald i ledigheden, som nu er på det laveste niveau siden starten af 1970'erne.

Ligeledes vurderer store andele, at den sociale velfærdssituation i Danmark samt den danske miljøsituation er 'meget' eller 'ret' god.

Den positive tendens er generel, uanset om der ses nærmere på køn, alder, uddannelse eller politisk orientering. Der er dog en tendens til, at mænd generelt er mere tilfredse end kvinder. Hvad angår vurderingen af beskæftigelsessituationen, er de yngste danskere samt studerende mindre tilfredse. Politisk tilhørsforhold påvirker vurderingen af velfærdssituationen samt miljøsituationen, hvor danskere på den politiske højrefløj i højere grad vurderer, at situationen er 'meget' eller 'ret' god på de to områder.¹

I forhold til tidligere Eurobarometerundersøgelser er vurderingen af både den sociale velfærdssituation i Danmark samt den danske miljøsituation faldet. Vurderingen 'meget' eller 'ret' god er faldet med 5 procentpoint for den sociale velfærd og 13 procentpoint for miljøet i forhold til efteråret 2006. Begge områder har været på den politiske agenda i forhold til forbedringer på områderne. Senest har statsministeren oprettet to nye ministerier, Klima- og energiministeriet med fokus på det globale miljø, samt Velfærdsministeriet og Ministeriet for Sundhed og Forebyggelse med fokus på velfærd og sociale anliggender. Det store mediefokus på de to områder har formentlig været medårsag til den negative udvikling i danskernes holdning.

Figur 1.1 (QA4) Hvordan vil du vurdere den nuværende situation inden for følgende områder?



¹ Politisk orientering er i hele denne rapport defineret som respondenternes selvplacering på en 'højre-venstreskala'. Skalaen går fra 1 til 10, hvor 1 er det mest venstreorienterede og 10 det mest højreorienterede. Respondenter, som har placeret sig mellem 1-4, bliver her omtalt som venstreorienterede (på den politiske venstrefløj), 5-6 som midten og 7-10 som højreorienterede (på den politiske højrefløj).

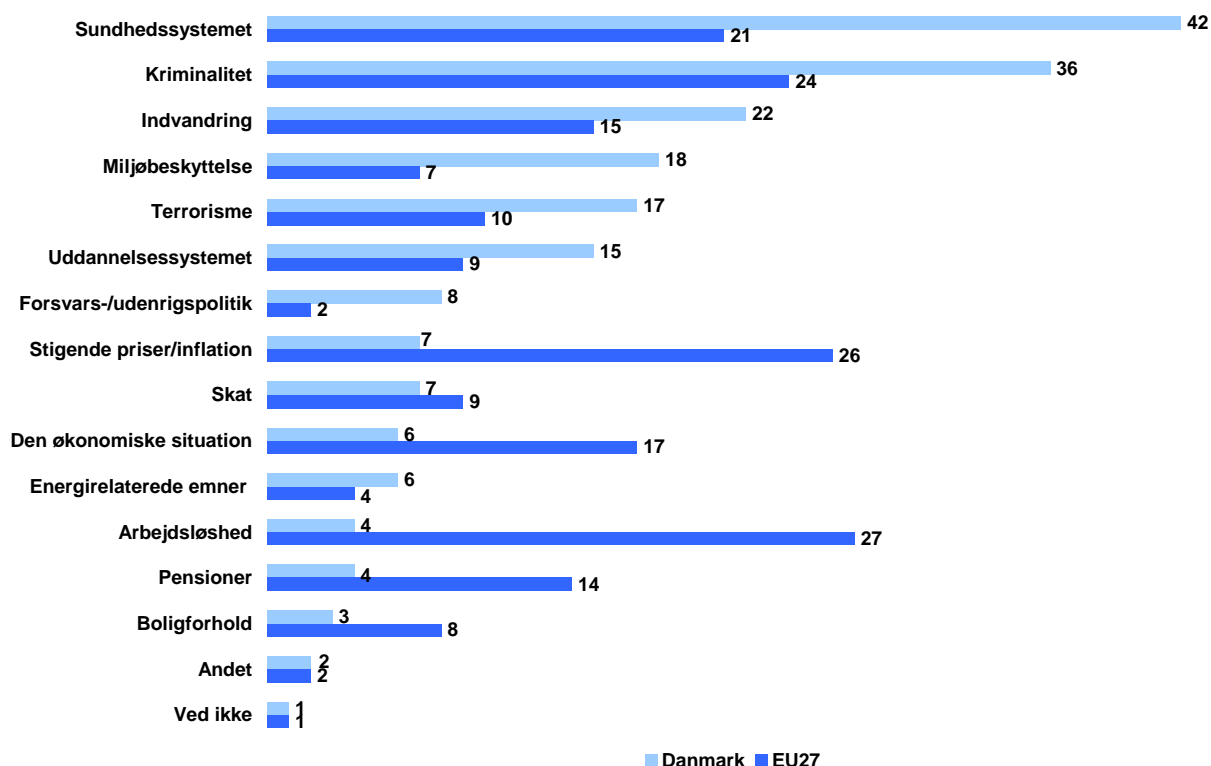
På alle fire områder ligger danskernes vurdering højere end den gennemsnitlige EU27 borgers. Hvad angår beskæftigelsessituationen og den økonomiske situation, er Danmark det land i EU, hvor situationen vurderes mest positivt.

De vigtigste emner i Danmark lige nu

Det danske sundhedssystem har været til debat i de danske medier med kritiske historier om ventelister og patienter, der må ligge på hospitalsgangene på grund af manglende ledige stuer. Set i det lys er det ikke overraskende, at 'sundhedssystemet' vurderes som den vigtigste problemstilling, Danmark står over for lige nu. Den næst vigtigste problemstilling menes at være 'kriminalitet'

Sammenlignet med undersøgelsen fra foråret 2007 har danskernes prioriteter ikke ændret sig markant. I den seneste undersøgelse rangerede sundhedssystemet, kriminalitet, indvandring og miljøbeskyttelse også som de fire højest prioriterede områder. Ændringen er, at 'kriminalitet' er flyttet fra en tredjeplads med 25 procent til en anden plads med 36 procent. Derimod er 'miljøbeskyttelse' gået fra at være næsthøjeste prioritet med 26 procent til at være fjerdeprioritet med 18 procent.

Figur 1.2 (QA6) Hvad mener du, er de to vigtigste problemstillinger, Danmark står over for lige nu?



Markant flere danskere end EU borgere svarer, at sundhedssystemet og kriminalitet er de to vigtigste problemstillinger. Ikke desto mindre er disse problemstillinger også højt prioriteret af EU borgerne gennemsnitligt.

I lyset af den historisk høje beskæftigelse i Danmark er arbejdsløsheden ikke et område, som danskerne naturligt ser som et af de vigtigste problemfelter. Danmarks arbejdsløshedsprocent er markant lavere end EU-gennemsnittet. Den gennemsnitlige EU27-borger angiver arbejdsløsheden på som det alvorligste problem, det pågældendes land står over for.

På baggrund af den stærke danske økonomi er den økonomiske situation og inflationen ligeledes ikke områder, som danskerne prioriterer som de største problemer, landet står over for. Økonomiske problemer og inflation står derimod højt på listen over problemstillinger hos den gennemsnitlige EU27 borger.

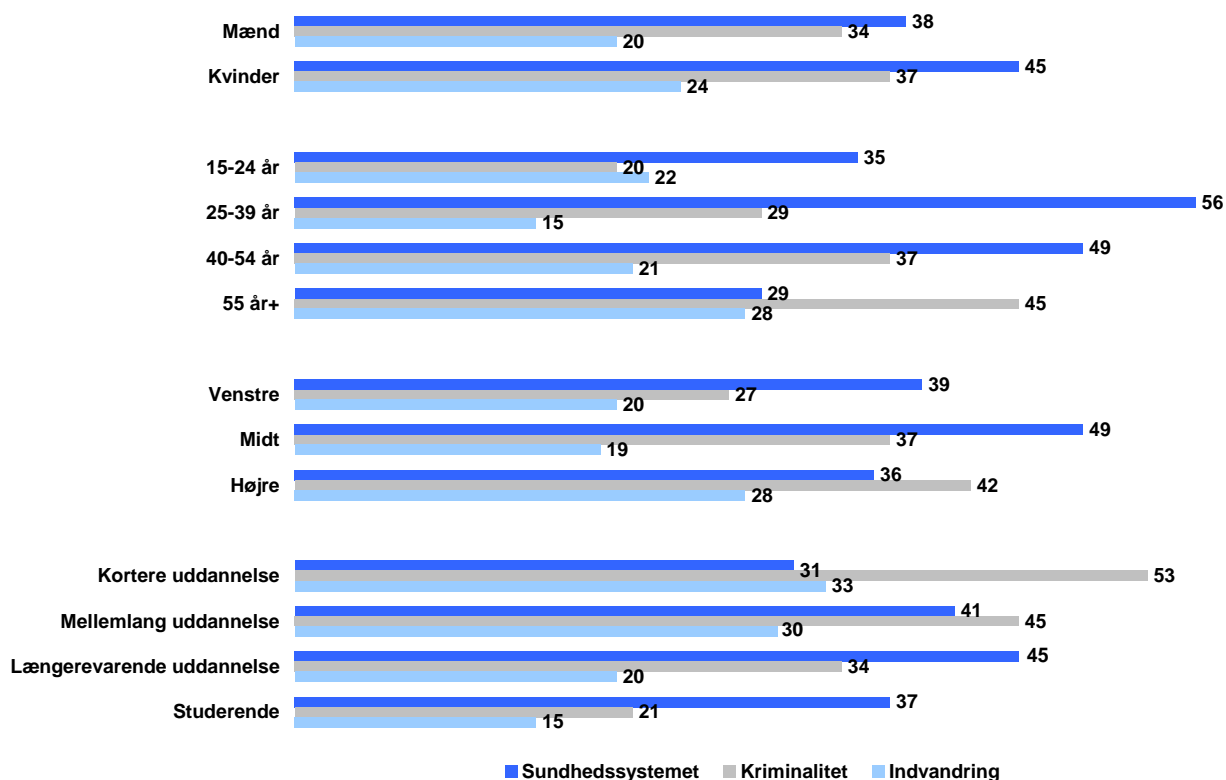
Nedenstående figur illustrerer holdningen til de tre vigtigste problemstillinger fordelt på udvalgte demografiske data.

Det er primært kvinder samt danskere mellem 25 og 54 år, der finder, at 'sundhedssystemet' er den vigtigste problemstilling. Ligeledes er det personer med en lang eller mellemlang uddannelse samt midtervælgerne, der i særlig grad prioriterer 'sundhedssystemet' højt.

Hvad angår kriminalitet, fremgår det, at både alder, uddannelse og politisk orientering har en betydning for danskernes holdning. Jo ældre danskerne er, samt jo kortere uddannelse de har, jo mere tilbøjelige er de til at mene, at kriminalitet er en vigtig problemstilling. Jo længere til højre danskerne ligger på den politiske skala, jo mere anser de kriminalitet for at være vigtig.

Indvandring er særlig vigtig for de ældste danskere på den politiske højrefløj. Ydermere er der en tendens til, at jo kortere uddannelse man har, jo større betydning har indvandring som problemstilling.

Figur 1.3 (QA6) De tre vigtigste problemstillinger

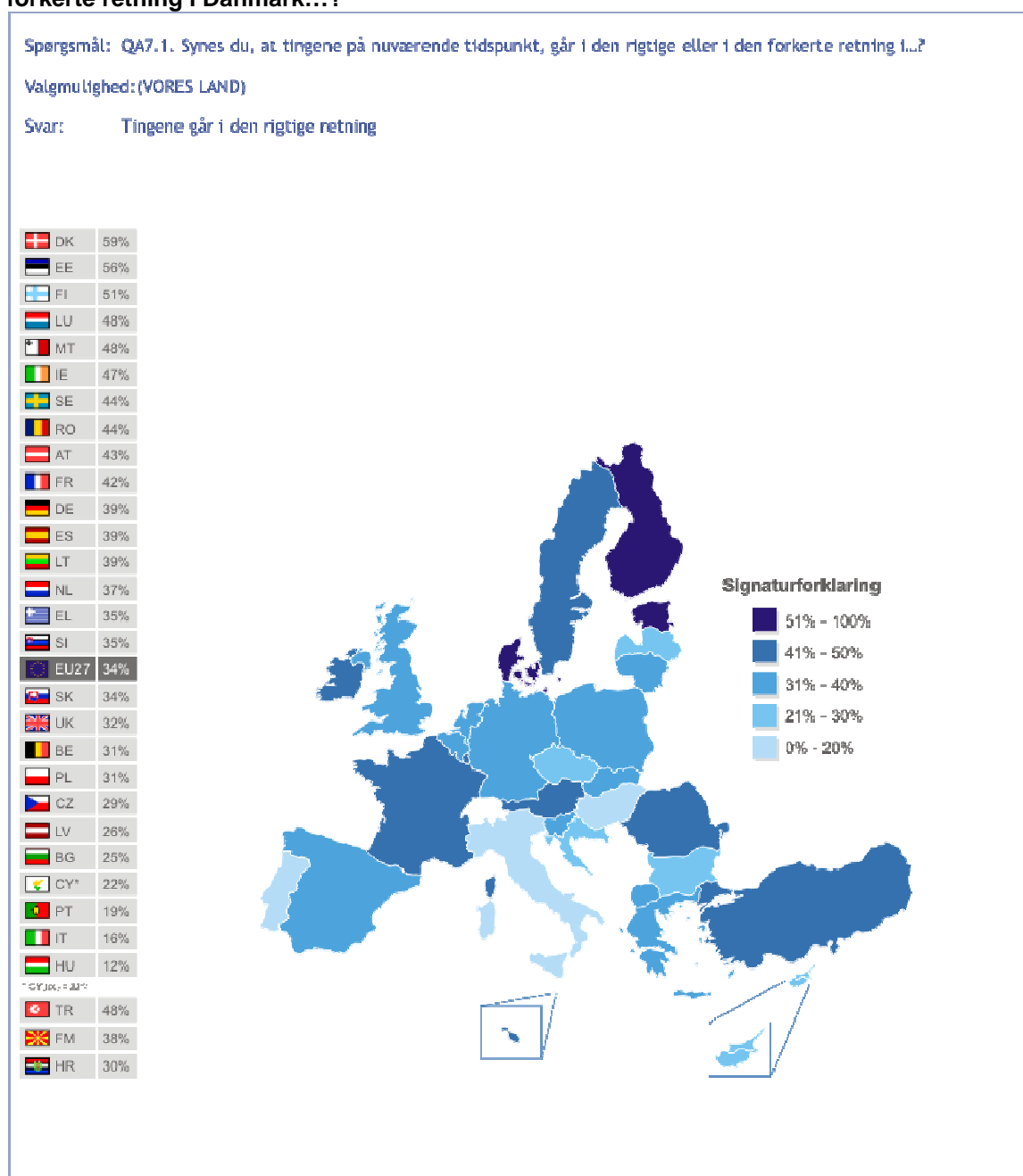


Flest danskere ser positivt på udviklingen i Danmark

Danskerne ser positivt på udviklingen i Danmark. Seks ud af ti danskere svarer, at tingene i Danmark går i den rigtige retning. Samtidig med at danskerne ser positivt på udviklingen i Danmark, synes flere danskere nu i forhold til tidligere, at tingene går i den rigtige retning: Fem ud af ti danskere svarede ja til dette i efteråret 2006.

Den vedvarende lave arbejdsløshed samt den stærke danske økonomi kan være årsag til den positive vurdering. Op til valget fremhævede Venstre og Konservative netop den driftsikre økonomi og lave arbejdsløshed som resultater af deres regeringstid. I deres valgkampagner slog regeringspartierne på, at det går godt i Danmark men, at det kan gøres endnu bedre. Om end oppositionen slog på det modsatte, er det muligt, at dette også har påvirket danskernes syn på udviklingen.

Figur 1.4 (QA7) Synes du, at tingene på nuværende tidspunkt, går i den rigtige eller i den forkerte retning i Danmark...?

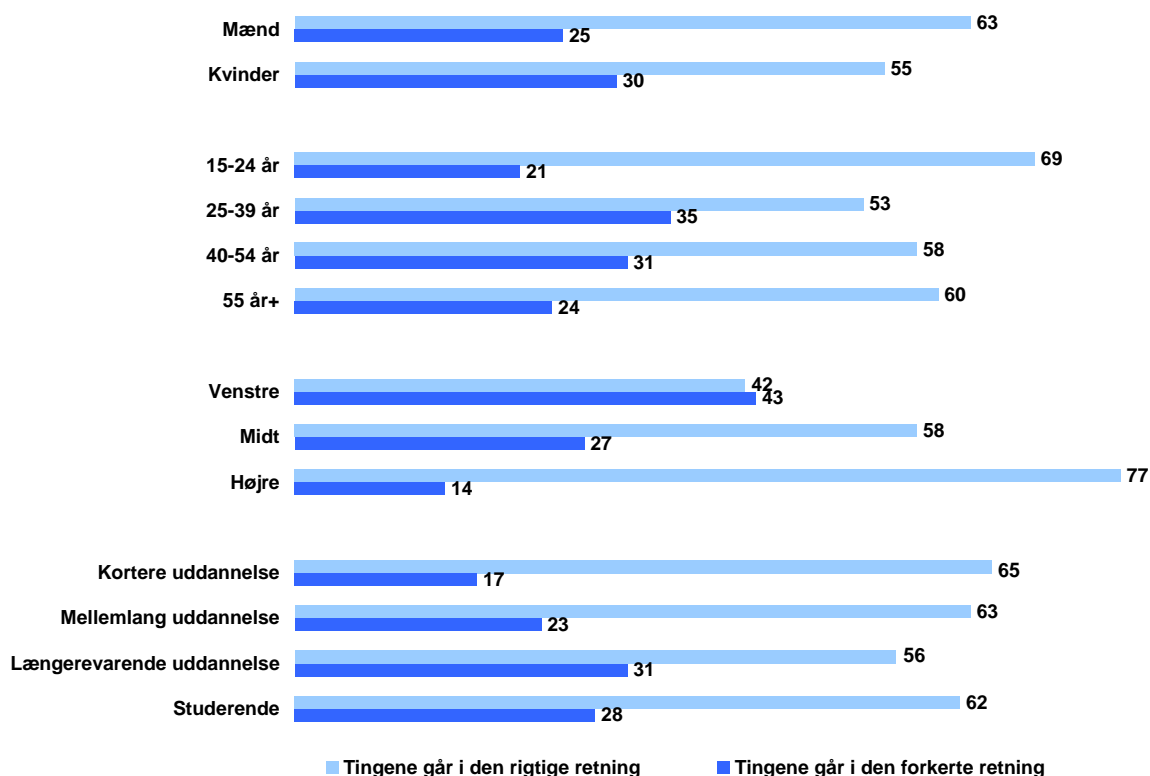


Danskernes positive vurdering af udviklingen i landet placerer Danmark som det land i EU27 med den største andel, der vurderer udviklingen til at være positiv.

De unge er mest positive. Hele syv ud af ti danskere mellem 15 og 24 år vurderer, at 'tingene går i den rigtige retning'. Mænd vurderer i højere grad end kvinder, at 'tingene går i den rigtige retning'.

Også politisk tilhørsforhold spiller en afgørende rolle for danskernes vurdering, hvilket er forventeligt. Mens kun fire ud af ti danskere på den politiske venstrefløj vurderer, at 'tingene går i den rigtige retning', vurderer otte ud af ti danskere på den politiske højrefløj, at dette er tilfældet.

Figur 1.5 (QA7) "Tingene går i den rigtige retning"



Tillid til den danske regering, folketinget og institutioner i EU

Folketingsvalget den 13. november resulterede som bekendt i et genvalg af VK-regeringen. Set i lyset af danskernes tillid til den danske regering samt folketinget er genvalget ikke overraskende.

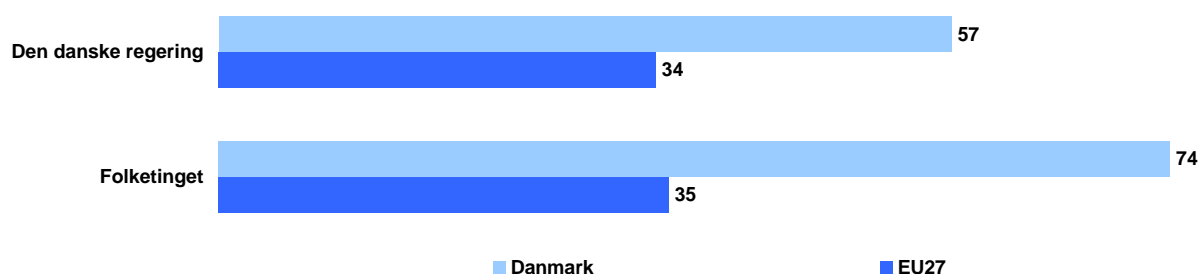
Et flertal af danskerne har tillid til den danske regering, og en overvejende andel af danskerne har tillid til Folketinget.

Ser man nærmere på tilliden til regeringen ved seneste Eurobarometerundersøgelse, har regeringen imidlertid mistet tillid blandt befolkningen svarende til i alt 10 procentpoint. Dette kan være en del af forklaringen på, at den mistede mandater ved det seneste valg.

Også andelen, der er 'tilbøjelig til at have tillid til' folketinget, er faldet med i alt 11 procentpoint i forhold til den seneste undersøgelse. En mulig forklaring på dette kan være, at de kritiske debatter om blokpolitik, der har fundet sted i tiden op til folketingsvalget, har reflekteret negativt på folketinget.

Figur 1.6 (QA8) Jeg vil gerne spørge dig, hvor meget tillid du har til visse institutioner. Fortæl mig venligst for hver af de følgende institutioner, om du er tilbøjelig til at have tillid til eller tilbøjelig til ikke at have tillid til den.

Procentandel der er 'Tilbøjelig til at have tillid til'



For begge instanser er danskernes tillid højere end den gennemsnitlige EU27 borgers. Gennemsnitligt ligger andelen, der har tillid til de europæiske regeringer, på 34 procent, mens andelen, der har tillid til de europæiske parlamenter/folketing, ligger på 35 procent. Andelene dækker imidlertid over store nationale forskelle.

Nærmere analyser viser en tendens til, at det er de nyere EU lande, der ikke har tillid til deres nationale instanser. Således gælder dette særligt for Bulgarien, Tjekkiet, Letland, Litauen, Ungarn, Polen og Rumænien, hvor andele på mellem 16 og 24 procent har tillid til den nationale regering, og mellem 10 og 21 procent har tillid til det nationale parlament (folketing).

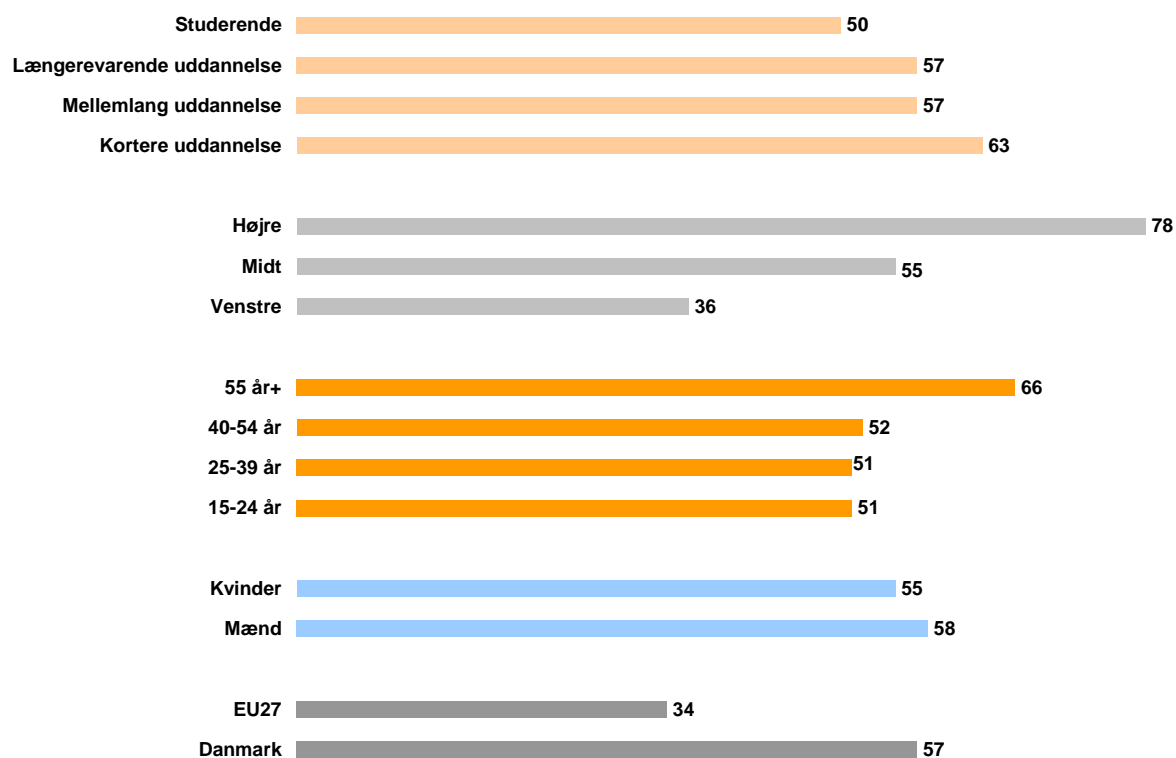
Danmark er det land i EU27, der har den største tillid til sit folketing.

I forhold til den danske regering har en større andel af danskerne over 55 år, samt de med en kortere uddannelse, tillid til denne.

Imidlertid har kun hver anden danske studerende tillid til den danske regering. Jo længere ude danskerne ligger på den politiske højrefløj, jo større er tilliden til regeringen (hvilket nok må siges at være en naturlig konsekvens af, at Danmark har en højrefløjsregering).

Figur 1.7. (QA8) ”Den danske regering”

Procentandel der er ”Tilbøjelig til at have tillid til den danske regering”



I forhold til det danske folketing, er tilliden generelt stor, uanset om der analyseres for forskelle i køn, alder, uddannelse og politisk tilhørsforhold.

Kapitel 2 Danskernes syn på EU

Kapitel 2 belyser danskernes syn på EU, herunder danskernes holdning til Danmark i EU, tillid til de europæiske institutioner og europæisk integration. Kapitlet belyser danskernes syn på EU's fremtid, danskernes image af EU samt deres selvoplevede viden om europæiske politiske forhold generelt. Endelig ser kapitlet nærmere på, hvorvidt danskerne mener, at en række områder bør have national eller europæisk beslutningskompetence, samt EU's indflydelse på en række områder.

Danskernes holdning til Danmark i EU

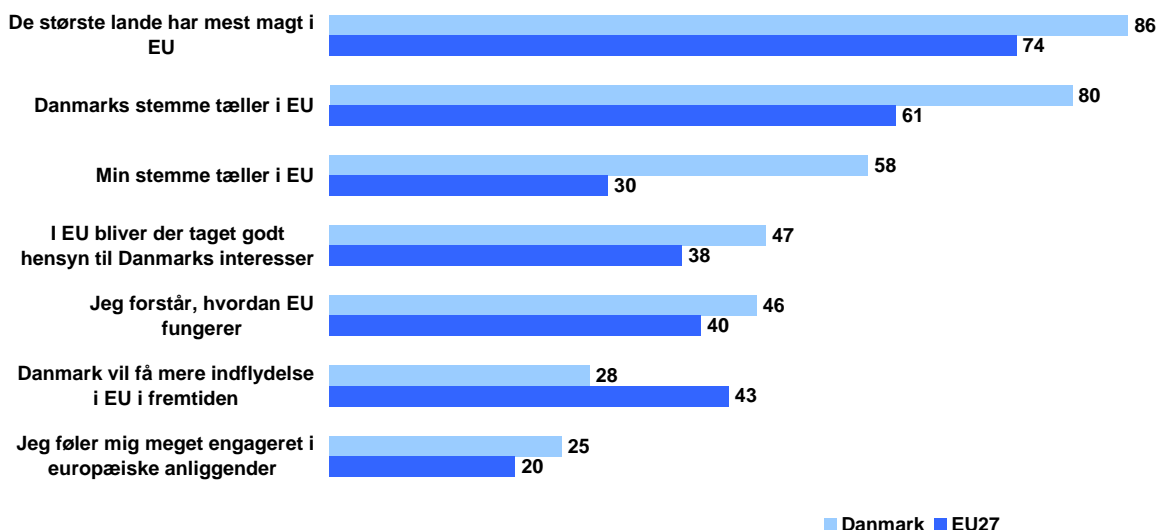
Eurobarometerundersøgelsen omfatter en række spørgsmål om folks holdninger til Danmarks rolle i EU. I Figur 2.1 ses, hvor stor en del af befolkningen, som erklærer sig 'tilbøjelig til at være enig' i en række udsagn om Danmarks rolle i EU.

En interessant modsætning fremgår af figurens øverste del. Som det fremgår, mener et flertal af danskerne, at 'de største lande har mest magt i EU', samt, at 'Danmarks stemme tæller i EU'. Danskernes holdning er udtryk for, at et flertal mener, at Danmark har indflydelse, om end de har mindre indflydelse end de største lande i EU.

Kvinder og venstreorienterede tillægger generelt Danmark en mindre rolle i EU-sammenhæng end mænd og højreorienterede. Ligeledes føler mænd sig mere engagerede i EU, og en større andel mænd end kvinder svarer, at de forstår, hvordan EU fungerer.

Figur 2.1 (QA9) Er du tilbøjelig til at være enig eller tilbøjelig til at være uenig i hvert af de følgende udsagn?

Procentandel der er "Tilbøjelig til at være enig"



Den mest markante ændring i forhold til undersøgelsen i foråret er, at under halvdelen af danskerne nu svarer, at de er 'tilbøjelige til at være enig i', at de har en forståelse for, hvorledes EU fungerer, mens et flertal på 55 procent var enige ved seneste undersøgelse.

Danskernes holdning ligger på de fleste områder på niveau med eller lidt over den gennemsnitlige EU27 borgers. Næsten dobbelt så mange danskere som EU27-borgere mener dog, at deres stemme tæller i EU. Derimod mener kun tre ud af ti danskere, at Danmark vil få mere indflydelse i EU i fremtiden, mens fire ud af ti EU27-borgere mener, at deres respektive lande vil få mere indflydelse i fremtiden.

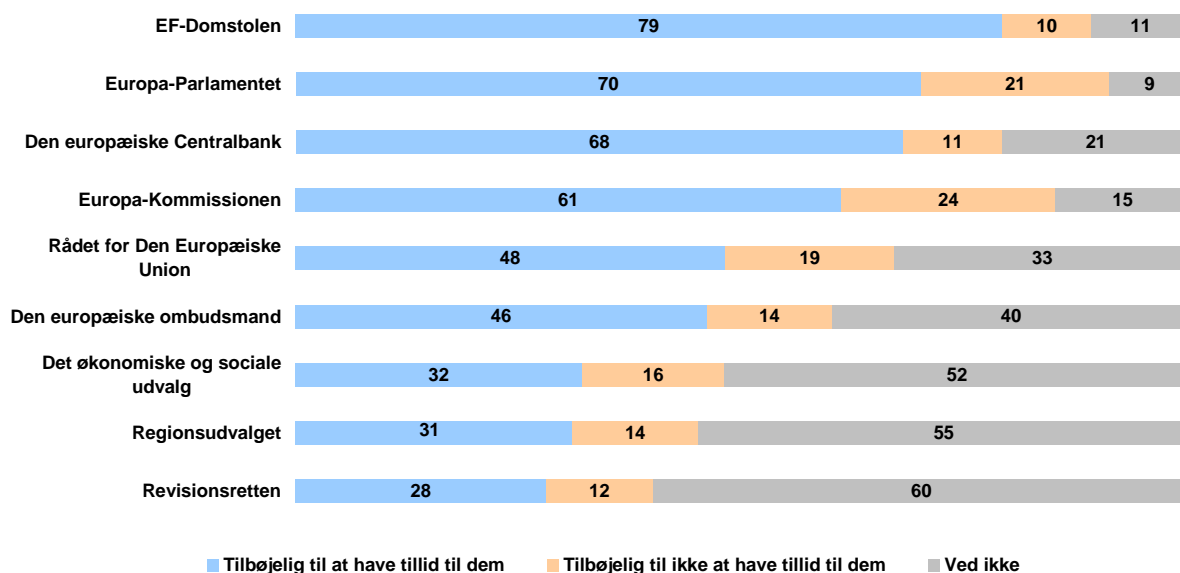
Med den holdning ligger Danmark i bunden af listen over samtlige EU lande. Denne placering skal imidlertid ses i lyset af den seneste udvidelse. En nærmere analyse viser således, at særligt de nye medlemslande er optimistiske omkring deres fremtidige indflydelse i EU. Som vi så tidligere, mener mange danskere allerede, at Danmarks stemme tæller i EU, hvilket kan forklare, hvorfor færre danskerne mener, nationen vil få mere indflydelse i fremtiden.

Dansk tillid til de europæiske institutioner

Også når det gælder en række af de europæiske institutioner, er danskernes tillid høj.

Gennemgående er der flere, der er tilbøjelig til at have tillid end til *ikke* at have tillid til de forskellige institutioner. Et flertal af danskerne har tillid til EF-Domstolen, Europa-Parlamentet, Den Europæiske Centralbank samt Europa-Kommissionen. Det skal dog bemærkes, at en stor andel svarer 'ved ikke'. I seks ud af ni tilfælde ligger svarandelen for 'ved ikke' på over 20 procent. Det formodes, at de relativt store 'ved ikke' andele afspejler, at danskerne ikke kender de pågældende institutioner.

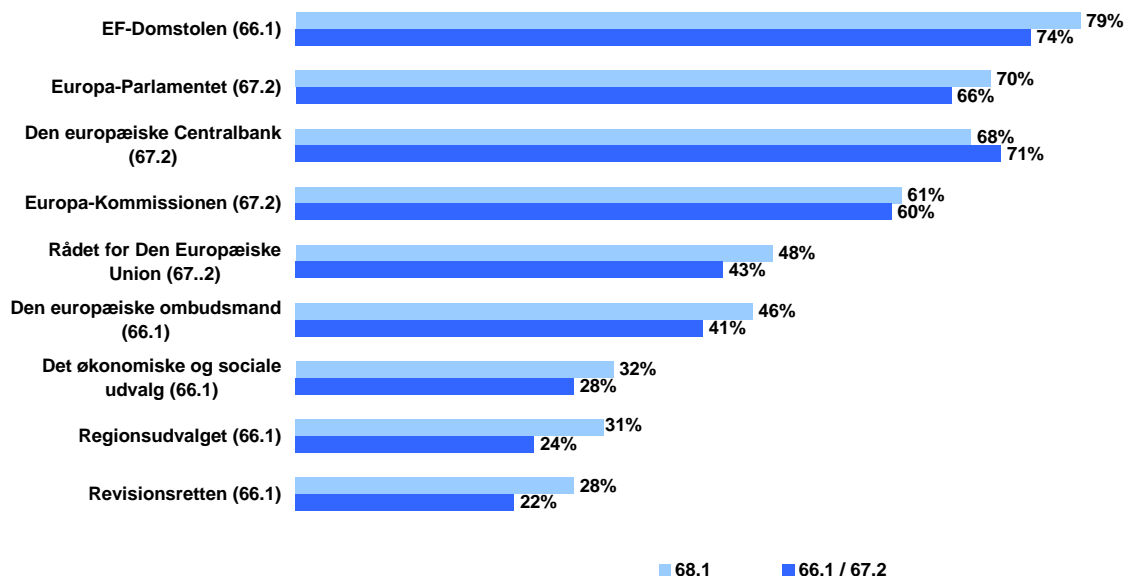
Figur 2.2 (QA16) Fortæl mig venligst for hver af de følgende, om du er tilbøjelig til at have tillid til eller tilbøjelig til ikke at have tillid til dem.



I modsætning til de to danske instanser, jf. Figur 1.6, anes der en positiv udvikling i tilliden til de europæiske institutioner, set i forhold til de to tidligere undersøgelser. Dette fremgår af Figur 2.3 herunder. Det bemærkes, at der kun blev spurgt til visse af de europæiske institutioner ved seneste undersøgelse i foråret 2007. Derfor sammenlignes der i stedet med undersøgelsen fra efteråret 2006.

Figur 2.3 (QA16) Udvikling fra foråret 2007 (66.1) til efteråret 2007 (68.1)

Procentandel der er 'Tilbøjelig til at have tillid til dem'



Med undtagelse af 'Revisionsretten' og 'Det økonomiske og sociale udvalg' er danskernes tillid til EU's institutioner større end den gennemsnitlige EU27 borgers. For eksempel ligger danskernes tillid til EF-domstolen hele 29 procentpoint over EU27-gennemsnittet.

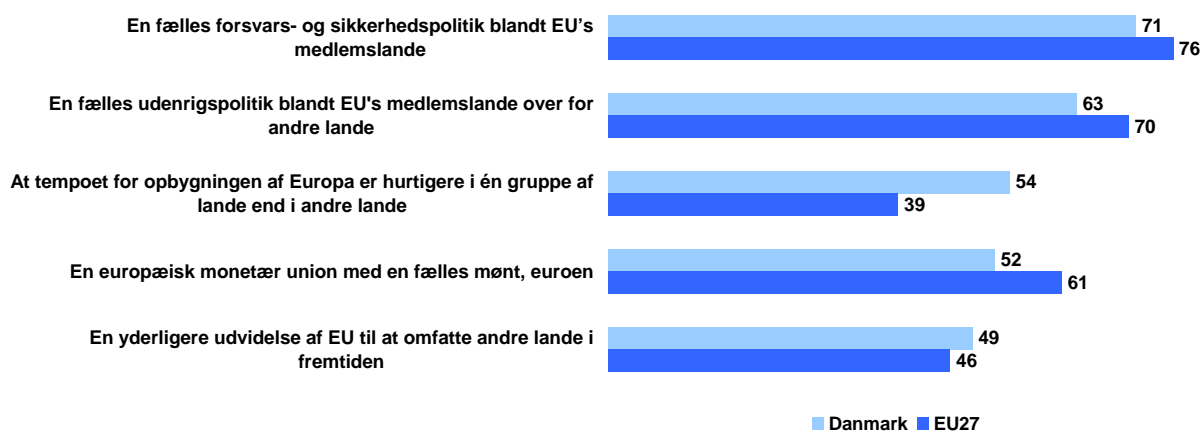
Stort flertal for en fælles forsvars- og sikkerhedspolitik

Af Figur 2.4 fremgår det, at et flertal af danskerne er 'for' en fælles forsvars- og sikkerhedspolitik blandt EU's medlemslande, ligesom de er 'for' en fælles udenrigspolitik blandt EU's medlemslande over for andre lande. På de øvrige områder er danskerne dog mere splittede.

I forrige undersøgelse kunne vi rapportere, at tilslutningen til 'at tempoet for opbygningen af Europa er hurtigere i én gruppe af lande end i andre lande' var stigende. Denne udvikling er imidlertid vendt i forhold til den seneste undersøgelse.

Figur 2.4 (QA22) Hvad er din mening om følgende udsagn. Fortæl mig venligst for hvert udsagn, om du er for og imod?.

Procentandel der har svaret 'for' til udsagnet



På de tre områder, der relaterer sig til Danmarks forbehold, er danskernes tilslutning lavere end den gennemsnitlige EU-borgers. Derimod er en højere andel af danskerne 'for' at tempoet for opbygningen af Europa er hurtigere i én gruppe af lande end i andre lande, ligesom en lidt højere andel af danskerne er 'for' en yderligere udvidelse af EU.

Mindre flertal for en europæisk monetær union


Grundet dens betydning i spørgsmålet om Danmarks EU forbehold, er særligt splittelsen i forhold til en europæisk monetær union interessant. Som det fremgår af figuren, er et mindre flertal på 52 procent 'for' en fælles europæisk mønt.

Der ses en kønsbetinget sammenhæng i spørgsmålet om en fælles mønt, idet mænd er mere positive end kvinder. Der er også forskelle på tværs af alder og uddannelse. De yngste og de ældste er de mest skeptiske. Hvad angår uddannelse, er der en tendens til, at danskerne er mere positivt stemt over for euroen, jo længere en uddannelse de har.

Også politisk orientering spiller en rolle i holdningen til en fælles mønt, idet danskere på den politiske højrefløj er mest positive.

Figur 2.5 (QA22) "En europæisk monetær union med en fælles mønt, euroen"

Procentandel der har svaret 'for' til udsagnet



I EU27 er gennemsnitligt seks ud af ti af landenes borgere for en fælles mønt, hvilket er mere end blandt danskerne. Tendensen blandt EU-landene er, at lande, der på nuværende tidspunkt har indført euroen som national valuta, i højere grad er 'for' en europæisk monetær union med en fælles mønt end de lande, der ikke har indført euroen. I Det Forenede Kongerige er tilslutningen eksempelvis helt nede på 24 procent.

Danskerne ønsker en udenrigspolitik uafhængig af USA's

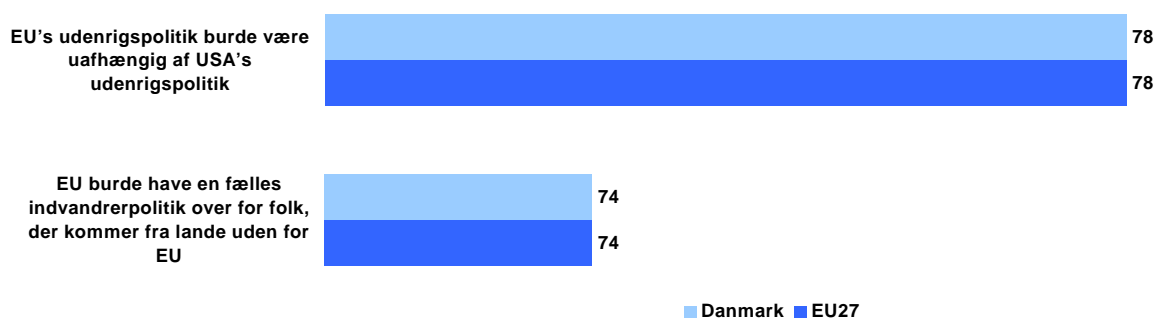
Et flertal af danskerne er tilbøjelig til at være enige i, at 'EU's udenrigspolitik burde være uafhængig af USA's udenrigspolitik' samt, at 'EU burde have en fælles indvandrerpolitik'.

På baggrund af danskernes generelle forbehold overfor indvandring er det interessant, at danskerne ønsker en fælles indvandrerpolitik. Dette kan være udtryk for, at danskerne ønsker en strammere indvandrerpolitik på EU plan. Og et udtryk for at de forventer, at en fælles europæisk indvandrerpolitik vil følge danskernes holdninger og krav på dette område. Omvendt kan det også afspejle uenighed med den stramme danske udlændingepolitik.

Der er sket en mindre stigning på 5 procentpoint i andelen, der er enig i, at 'EU's udenrigspolitik burde være uafhængig af USA's udenrigspolitik', samt 3 procentpoint i andelen der er enige i, at 'EU burde have en fælles indvandrerpolitik'.

Figur 2.6 (QA23) EU har allerede en fælles sikkerheds- og udenrigspolitik og en europæisk sikkerheds- og forsvarspolitik. Der er i øjeblikket debat om, hvor meget længere man skal gå inden for disse områder. Er du tilbøjelig til at være enig, eller er du tilbøjelig til at være uenig i hvert af følgende udsagn?

Procentandel der er 'tilbøjelig til at være enig'



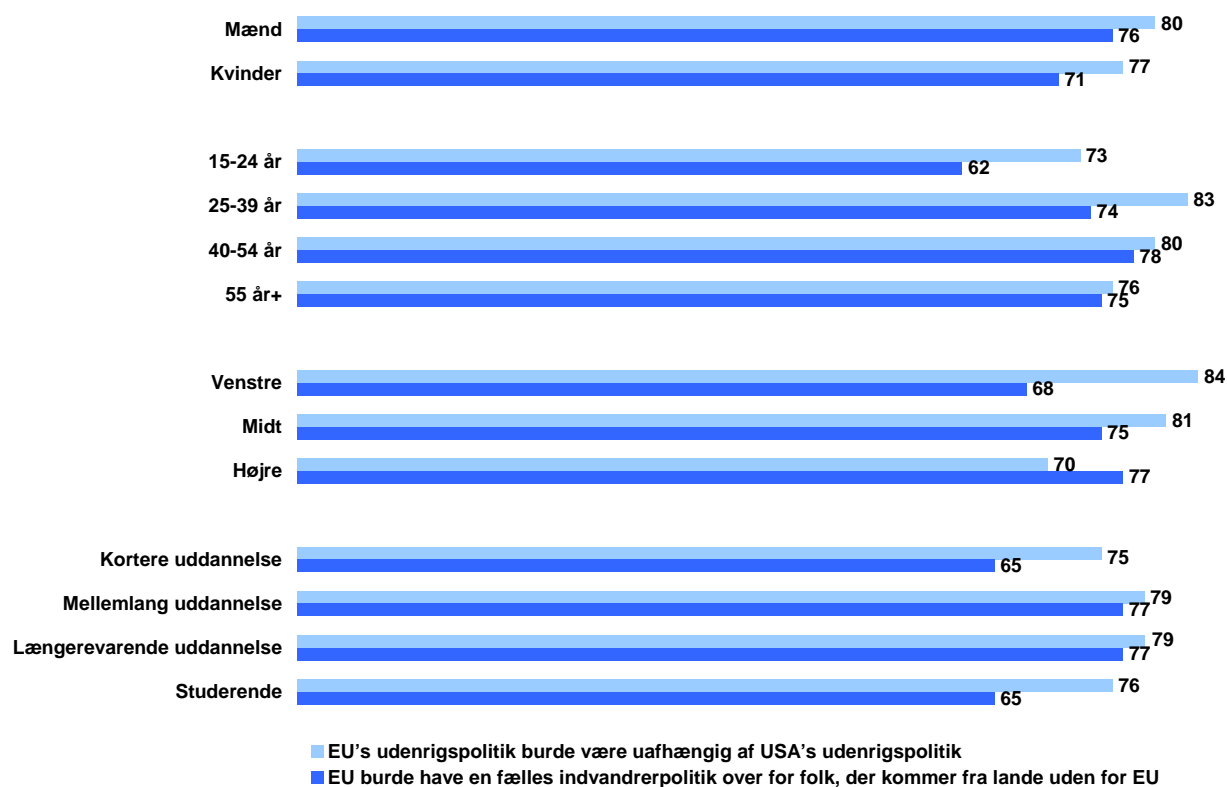
Andelen af danskere, der er tilbøjelig til at være enige i de to udsagn, er på niveau med EU27.

Kigger man på, hvorvidt danskerne mener, at EU's udenrigspolitik bør være uafhængig af USA's, er det primært politisk tilhørsforhold, der spiller en rolle. En større andel af danskere på den politiske venstrefløj end på den politiske højrefløj ønsker en europæisk udenrigspolitik uafhængig af den amerikanske, jf. Figur 2.7.

I forhold til en fælles europæisk indvandrerpolitik er det primært de yngste danskere samt studerende og danskere med en kortere uddannelse, der er tilbøjelige til at være uenige i udsagnet. Politisk orientering spiller også her en rolle, idet danskere på den politiske højrefløj i højere grad er enige i udsagnet.

Figur 2.7 (QA23) Andel der er tilbøjelig til at være enig i de to udsagn

Procentandel der er 'tilbøjelig til at være enig'



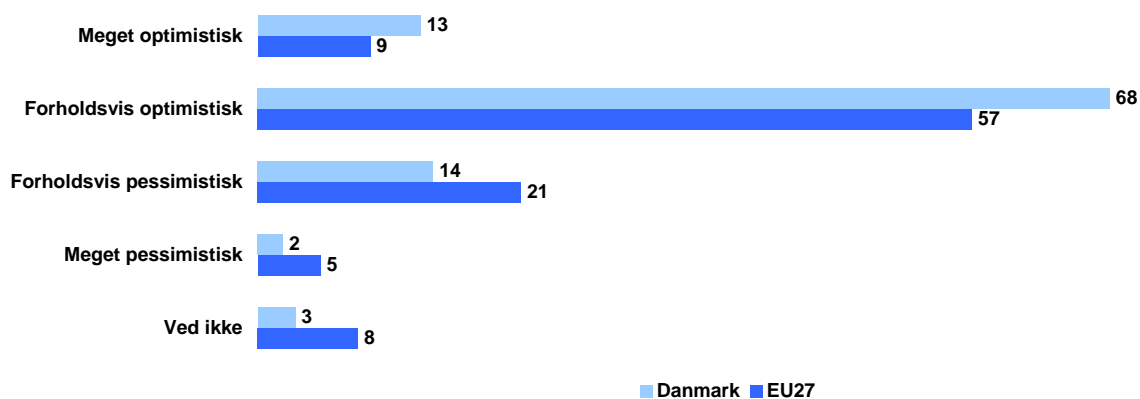
Danskerne blandt de mest optimistiske om EU's fremtid

Danskerne er optimistiske omkring EU's fremtid. Således tilkendegiver 81 procent, at de er 'meget' eller 'forholdsvis' optimistiske omkring EU's fremtid.

Der er en aldersbetinget sammenhæng, idet danskere under 40 år gennemsnitligt er mere optimistiske end danskere over 40 år. Yderligere er danskere med en længerevarende uddannelse mere optimistiske. Studerende er dog de mest optimistiske.

Danskernes store optimisme har ikke ændret sig markant i forhold til seneste undersøgelse.

Figur 2.8 Figur (QA24) Ville du sige, at du er meget optimistisk, forholdsvis optimistisk, forholdsvis pessimistisk eller meget pessimistisk angående EU's fremtid...?



Danmark ligger sammen med Polen på førstepladsen over de lande, der ser mest lyst på EU's fremtid.

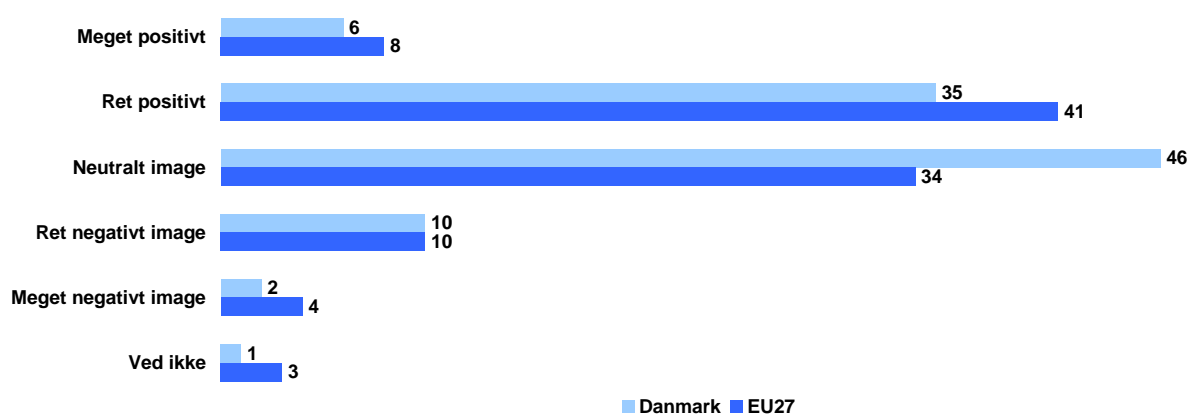
EU's image

EU's image opleves også positivt blandt mange danskere. Fire ud af ti danskere har et positivt image af EU, mens cirka halvdelen har et neutralt image af EU.

EU's image er mest positivt blandt de yngste respondenter under 25 år, samt blandt studerende og danskere med en længerevarende uddannelse.

Andelen af danskere, der har et 'neutralt' image af EU, er steget med 10 procentpoint. 7 procent af disse er hentet fra negativsiden.

Figur 2.9 (QA14) Generelt set, hvilket image har EU for dig: Meget positivt, ret positivt, neutral, ret negativt eller meget negativt.



Gennemsnitligt ligger andelen af danskere, der har et positivt image af EU, under den gennemsnitlige EU borgers, mens andelen, der har et neutralt image, derimod ligger over.

Danskernes viden om europæiske politiske forhold

Fire ud af ti danskere mener, at den danske befolkning er 'meget' eller 'forholdsvis' velinformerede.

Der er en tendens til, at flere ældre borgere vurderer, at danskerne er velinformerede. Yderligere er det interessant at se, at færre studerende samt danskere med en længerevarende uddannelse mener, at danskerne er velinformerede. Et flertal af de med en mellemlang videregående uddannelse vurderer, danskerne er velinformerede.

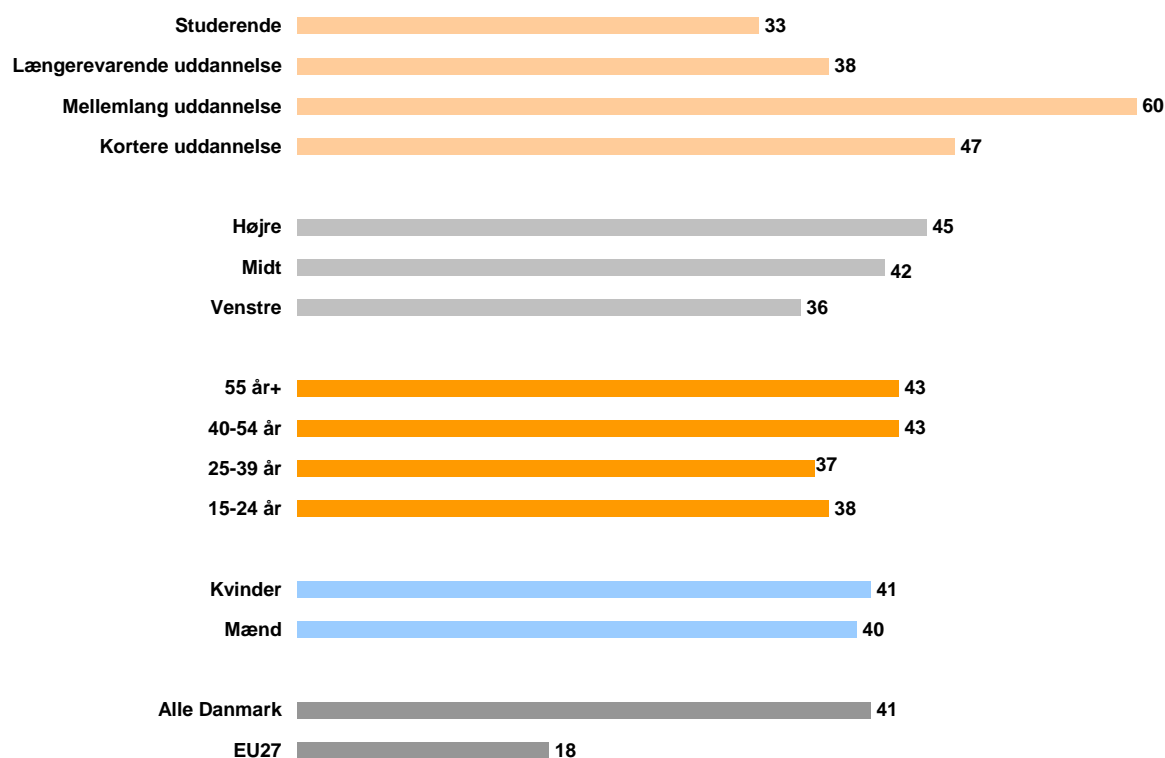
Idet man kan forvente, at danskere med en længerevarende uddannelse generelt set er mere vidende om EU, er det tankevækkende, at der er færrest i denne gruppe, der mener, at danskerne er velinformerede. Også politisk tilhørsforhold spiller ind, eftersom danskere på den politiske højrefløj i højere grad vurderer, danskerne er velinformerede.

I forhold til seneste undersøgelse er der sket en mindre stigning på fire procentpoint i andelen, der mener, at befolkningen generelt i Danmark er 'meget' eller 'forholdsvis' velinformeret.

Ikke desto mindre er stigningen interessant, idet en mindre andel af danskerne samtidig svarer, at de har en forståelse for, hvorledes EU fungerer, som det blev set af spørgsmål QA22, jf. Figur 2.4.

Figur 2.10 (QA19) Mener du generelt, at befolkningen i Danmark er velinformeret eller ej vedrørende europæiske politiske forhold?

Procentandel der mener at være 'meget' eller 'forholdsvis' velinformerede



Borgerne i EU27 mener generelt ikke, at deres viden om europæiske politiske forhold er høj. Danmark rangerer således i top tre i kategorierne 'meget velinformerede' eller 'forholdsvis velinformerede', kun overgået af Slovenien og Luxembourg.

National eller EU beslutningskompetence

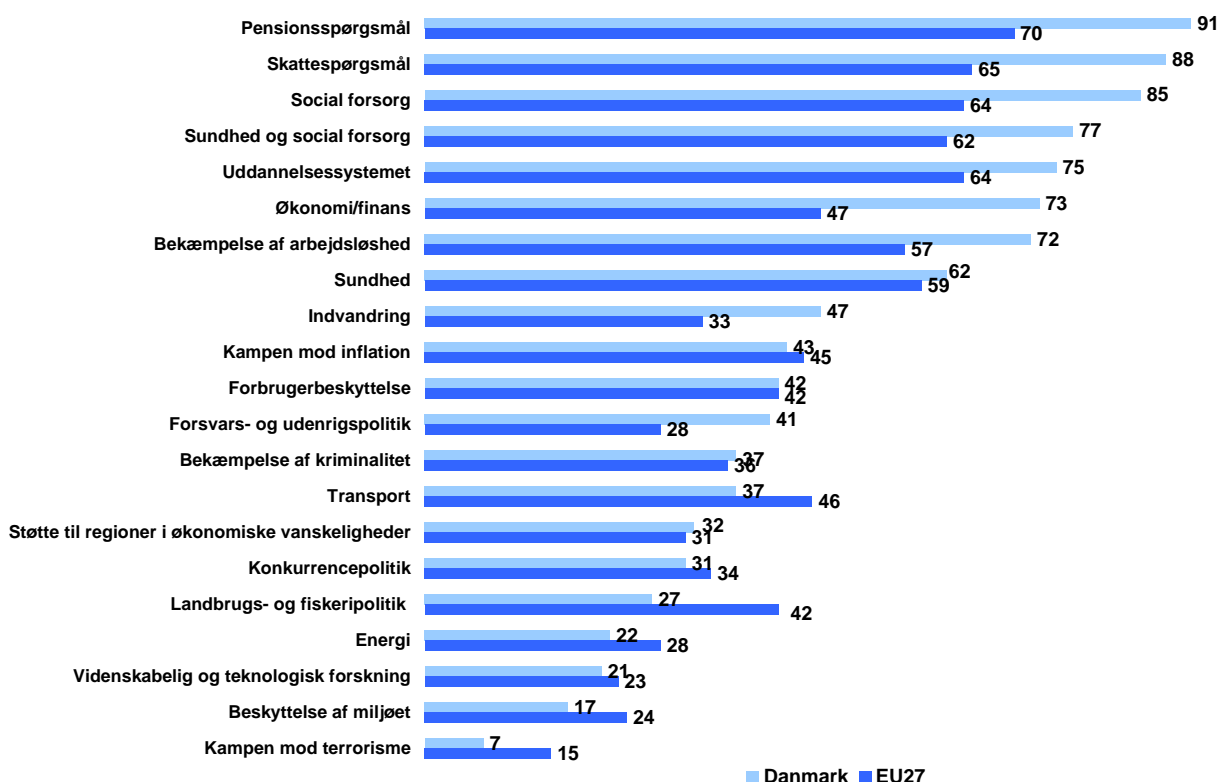
Hvor går grænsen mellem, hvad som er europæiske og nationale anliggender?

Ifølge danskerne skal særligt beslutninger om pensionsspørgsmål, skattespørgsmål og social forsorg træffes af den danske regering. Problemstillinger, der bærer præg af at være kollektive, såsom kampen mod terrorisme og beskyttelsen af miljøet, bør ifølge danskerne besluttes i EU regi, mens mere lokale politikområder bør varetages nationalt.

Den ovenstående tendens om kollektive versus lokale politikområder var også gældende i den seneste undersøgelse.

Figur 2.11 (QA20) Mener du, at beslutninger om hvert af de følgende områder burde blive truffet af den danske regering eller i fællesskab inden for EU.

Procentdel som svarer 'den nationale regering' til hvert enkelt udsagn



På en lang række områder mener danskerne i højere grad end den gennemsnitlige EU-borger, at det er den nationale regering, der bør træffe beslutningerne. Den danske holdning skal ses i lyset af den generelle danske skepsis overfor stor indflydelse fra EU.

Vurdering af EU's indflydelse

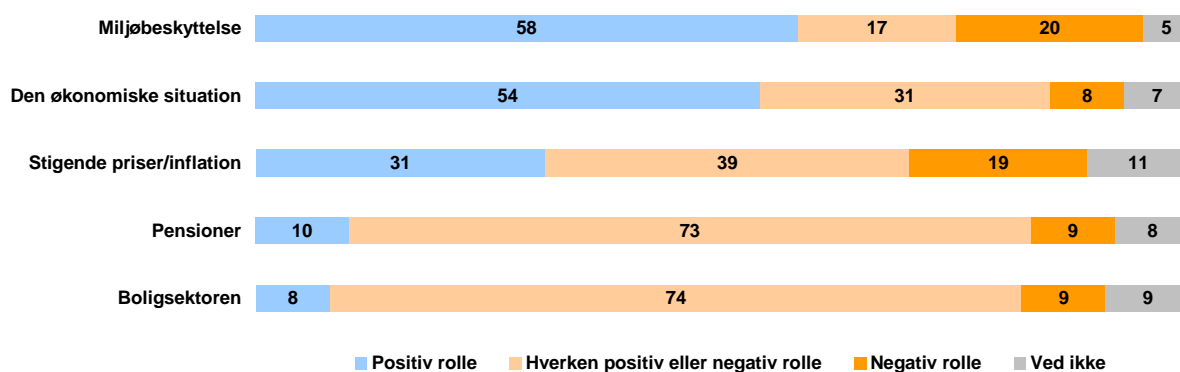
Hvad angår 'miljøbeskyttelse' og 'den økonomiske situation', mener et flertal af danskerne, at EU spiller en 'positiv rolle'.

Derimod mener kun hver tredje, at EU spiller en 'positiv rolle', når det gælder 'stigende priser/inflation', mens et flertal mener, at EU 'hverken spiller en positiv eller en negativ rolle', når det kommer til 'pensioner' og 'boligsektoren'.

Tendenserne for de fem områder er generelt gennemgående, når der analyseres for køns-, alders- og uddannelsesbetingede forskelle, samt forskelle på tværs af politisk tilhørsforhold.

Om end miljøet længe har rangeret højt på listen over emner, som danskerne mener, EU kan spille en positiv rolle i forhold til, er holdningen steget markant i forhold til foråret 2006, hvor danskerne sidst blev stillet spørgsmålet. Her mente kun 39 procent af danskerne, at EU spillede en positiv rolle i relation til miljøbeskyttelse.

Figur 2.12 (QA21) Og mener du for hvert af de følgende områder i Danmark, at EU spiller en positiv, en negativ eller hverken en positiv eller negativ rolle?



Hvad angår både 'miljøbeskyttelse', 'den økonomiske situation' samt 'stigende priser/inflation', mener en større andel af danskerne end den gennemsnitlige EU-borger, at EU spiller en positiv rolle.

For 'den økonomiske situation' samt 'stigende priser/inflation' specifikt er danskerne et af de folkefærd i Europa, som ser mest positivt på EU's rolle. Hvad angår 'pensioner' samt 'boligsektoren', ligger Danmark blandt de lande, hvor færrest mener, at EU spiller en positiv rolle.

Kapitel 3 EU i de danske medier

Det tredje og sidste kapitel sætter fokus på medierne og EU, herunder niveauet af omtale i de danske medier, fremstillingen af EU, samt danskernes tillid til medierne generelt.

De danske medier taler tilpas om EU

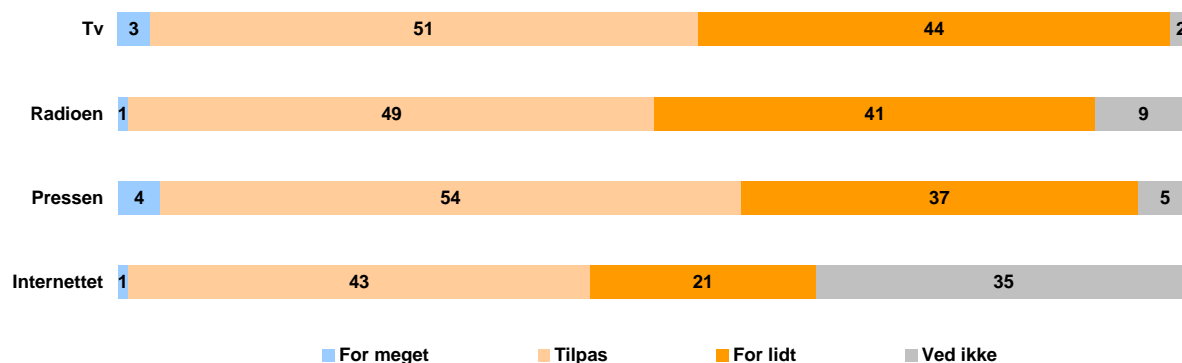
Omtrent halvdelen af danskerne mener, at de danske medier omtaler EU i 'tilpas' omfang. Kun få danskere mener, at medierne taler 'for meget' om EU. Det bemærkes, at hver tredje dansker har svaret 'ved ikke' til deres mening om omtalen af EU på internettet.

Det er især danskere under 40 år og studerende, der mener, at der bliver talt 'for lidt' om EU på TV og radio, men tendensen er stigende. Andelen af danskere, der mener, der tales 'for lidt' om EU på TV, er således steget med 11 procentpoint siden foråret 2006, mens andelen der svarer 'tilpas' er faldet. Også for radio og den skrevne presse er andelen, der svarer 'for lidt', steget.

Andelen af danskere, der svarer 'ved ikke' til spørgsmålet om mediedækningen af EU på internettet, ligger på 5-18 procent for de 15 til 39 årige, mens andelen ligger på 36-59 procent for danskere på 40 år og opefter. Forskellen dækker formentligt over, at jo ældre danskerne er, jo mindre tilbøjelige er de til at benytte internettet for at få dækket deres nyhedsbehov.

Der er ikke tidligere blevet spurgt til holdningen af EU dækningen på internettet.

Figur 3.1 (QC1) Generelt set, mener du så, at man i Danmark taler for meget, tilpas eller for lidt om EU ...?



For alle fire medier mener danskerne i større udstrækning end den gennemsnitlige EU27 borger, at de taler 'tilpas' om EU.

Neutral omtale af EU i medierne

Fremstillingen af EU menes at være objektiv i de danske medier. Pressen vurderes til at være mest negativ. Uanset medietype mener under 15 procent af danskerne, at de danske medier er 'for negative'. Ligesom det også var gældende for omtaleniveauet, svarer en stor andel af danskerne 'ved ikke' til spørgsmålet om fremstillingen af EU på internettet.

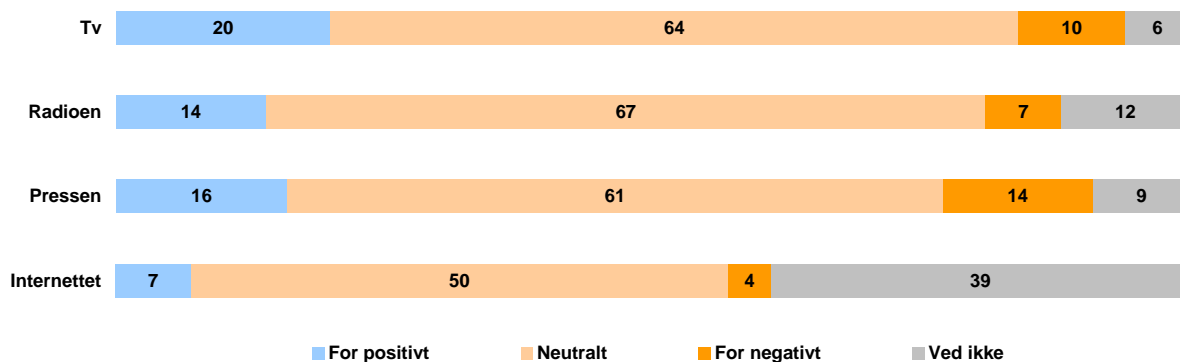
Der er en tendens til, at større andele af de yngste danskere, samt de danskere der enten studerer, eller har en lang videregående uddannelse, mener EU fremstilles objektivt.

I omtalen af EU på internettet ses det igen, at andelen af danskere, der svarer 'ved ikke' til spørgsmålet om mediedækningen af EU på internettet, er lavere for de 15 til 39 årige. 10 til 23 procent af denne aldersgruppe svarer 'ved ikke', mens andelen for de på 40 år og opefter ligger på 41 til 61 procent. Forskellen forstærker mistanken om, at desto ældre danskerne er, desto mindre benytter de internettet til at få dækket deres nyhedsbehov.

I forhold til foråret 2006, svarer mindre andele nu 'ved ikke' til både radio og pressen. For radio har dette primært betydet en stigning i andelen, der svarer 'neutralt', mens det for pressen primært har betydet en stigning i andelen, der svarer 'for negativt'.

Der er ikke tidligere blevet spurgt til holdningen af fremstillingen af EU på internettet.

Figur 3.2 (QC2) Og mener du, at man i Danmark fremstiller EU for positivt, neutralt eller for negativt ...?



I forhold til den gennemsnitlige EU27 borger mener danskerne i større udstrækning, at medierne dækker EU neutralt.

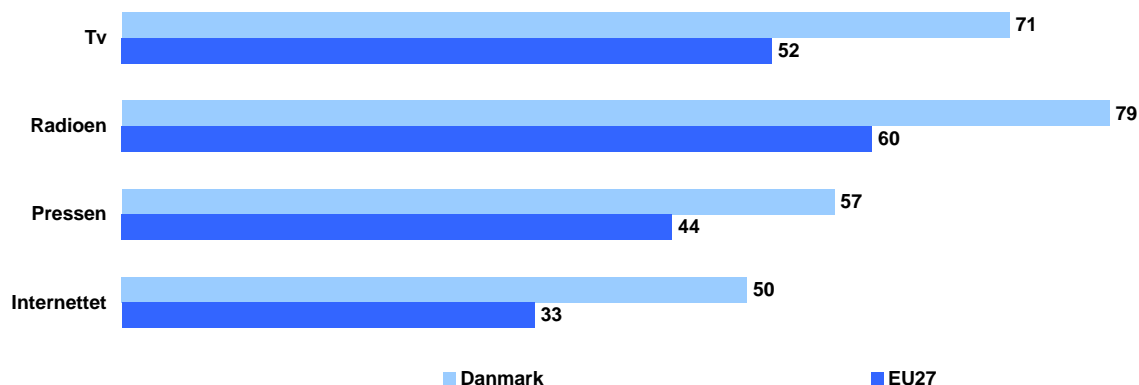
Tillid til de danske medier

Et flertal af danskerne er 'tilbøjelige til at have tillid til' både tv, radio og pressen, med den største tillid til radioen. Cirka halvdelen af danskerne har tillid til internettet.

Tilliden til de fire mediegrupper har ikke ændret sig nævneværdigt nu frem for tidligere.

Figur 3.3 (QA8) Jeg vil gerne spørge dig, hvor meget tillid du har til visse institutioner. Fortæl mig venligst for hver af de følgende institutioner, om du er tilbøjelig til at have tillid til eller tilbøjelig til ikke at have tillid til den.

Procentdel som svarer 'tilbøjelig til at have tillid til' til hvert enkelt udsagn



Borgerne i EU27 har generelt lavere tillid til medierne end danskerne. Danmark er blandt de fem lande i EU, hvor befolkningen har størst tillid til medierne uanset mediegruppe.

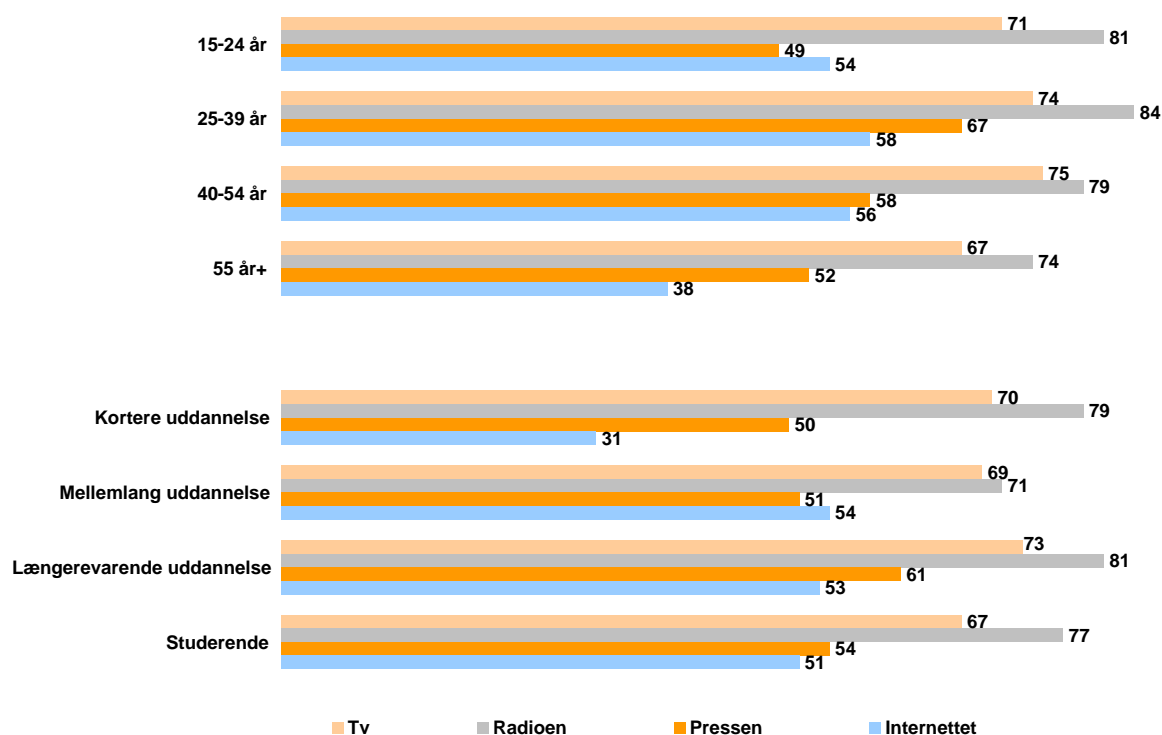
Tilliden til medierne varierer som konsekvens af alder og uddannelsesmæssig baggrund.

De yngre danskere hører til blandt dem, som har lavest tillid til pressen, mens de ældste danskere hører til blandt dem, som har lavest tillid til radio, tv og internet. Næsten hver anden dansker over 55 år har svaret 'ved ikke' til spørgsmålet om deres tillid til internettet.

Danskere med en lang videregående uddannelse har generelt størst tillid til både pressen, radioen og tv. En markant lavere andel af danskere med en kortere uddannelse har tillid til internettet.

Figur 3.4 (QA8) Tillid til Tv, radio pressen og Internettet

Procentdel som svarer 'tilbøjelig til at have tillid til' til hvert enkelt udsagn



TEKNISK APPENDIKS:

Between the 22nd of September and the 3rd of November 2007, TNS Opinion & Social, a consortium created between Taylor Nelson Sofres and EOS Gallup Europe, carried out wave 68.1 of the EUROBAROMETER, on request of the EUROPEAN COMMISSION, Directorate-General for Communication, "Research and Political Analysis".

The "STANDARD" EUROBAROMETER 68 is part of wave 68.1 and covers the population of the respective nationalities of the European Union Member States, resident in each of the Member States and aged 15 years and over. The "STANDARD" EUROBAROMETER 68 has also been conducted in the three candidate countries (Croatia, Turkey and the Former Yugoslav Republic of Macedonia) and in the Turkish Cypriot Community. In these countries, the survey covers the national population of citizens and the population of citizens of all the European Union Member States that are residents in these countries and have a sufficient command of the national languages to answer the questionnaire. The basic sample design applied in all states is a multi-stage, random (probability) one. In each country, a number of sampling points was drawn with probability proportional to population size (for a total coverage of the country) and to population density.

In order to do so, the sampling points were drawn systematically from each of the "administrative regional units", after stratification by individual unit and type of area. They thus represent the whole territory of the countries surveyed according to the EUROSTAT NUTS II (or equivalent) and according to the distribution of the resident population of the respective nationalities in terms of metropolitan, urban and rural areas. In each of the selected sampling points, a starting address was drawn, at random. Further addresses (every Nth address) were selected by standard "random route" procedures, from the initial address. In each household, the respondent was drawn, at random (following the "closest birthday rule"). All interviews were conducted face-to-face in people's homes and in the appropriate national language. As far as the data capture is concerned, CAPI (*Computer Assisted Personal Interview*) was used in those countries where this technique was available.

ABBREVIATIONS	COUNTRIES	INSTITUTES	N° INTERVIEWS
BE	Belgium	TNS Dimarso	1.022
BG	Bulgaria	TNS BBSS	977
CZ	Czech Rep.	TNS Aisa	1.106
DK	Denmark	TNS Gallup DK	999
DE	Germany	TNS Infratest	1.509
EE	Estonia	Emor	1.012
EL	Greece	TNS ICAP	1.000
ES	Spain	TNS Demoscopia	1.000
FR	France	TNS Sofres	1.036
IE	Ireland	TNS MRBI	1.007
IT	Italy	TNS Abacus	1.045
CY	Rep. of Cyprus	Synovate	500
CY(tcc)	Turkish Cypriot Comm.	KADEM	500
LV	Latvia	TNS Latvia	1.006
LT	Lithuania	TNS Gallup Lithuania	1.016
LU	Luxembourg	TNS ILReS	502
HU	Hungary	TNS Hungary	1.000
MT	Malta	MISCO	500
NL	Netherlands	TNS NIPO	1.005
AT	Austria	Österreichisches Gallup-Institut	1.015
PL	Poland	TNS OBOP	1.000
PT	Portugal	TNS EUROTESTE	1.000
RO	Romania	TNS CSOP	1.000
SI	Slovenia	RM PLUS	1.009
SK	Slovakia	TNS AISA SK	1.126
FI	Finland	TNS Gallup Oy	1.033
SE	Sweden	TNS GALLUP	1.003
UK	United Kingdom	TNS UK	1.340
HR	Croatia	Puls	1.000
TR	Turkey	TNS PIAR	1.004
FM	Former Yugoslav Rep. of Macedonia	TNS Brima	1.009
TOTAL			30.281

For each country a comparison between the sample and the universe was carried out. The Universe description was derived from Eurostat population data or from national statistics offices. For all countries surveyed, a national weighting procedure, using marginal and intercellular weighting, was carried out based on this Universe description. In all countries, gender, age, region and size of locality were introduced in the iteration procedure. For international weighting (i.e. EU averages), TNS Opinion & Social applies the official population figures as provided by EUROSTAT or national statistic offices. The total population figures for input in this post-weighting procedure are listed above.

Readers are reminded that survey results are estimations, the accuracy of which, everything being equal, rests upon the sample size and upon the observed percentage. With samples of about 1,000 interviews, the real percentages vary within the following confidence limits:

Observed percentages	10% or 90%	20% or 80%	30% or 70%	40% or 60%	50%
Confidence limits	± 1.9 points	± 2.5 points	± 2.7 points	± 3.0 points	± 3.1 points

SPØRGESKEMA:

Q1	Hvad er din nationalitet? Nævn venligst det eller de lande, der passer.
----	---

(FLERE SVAR MULIGT)

	(138-170)
Belgien	1,
Danmark	2,
Tyskland	3,
Grækenland	4,
Spanien	5,
Frankrig	6,
Irland	7,
Italien	8,
Luxembourg	9,
Nederlandene	10,
Portugal	11,
Storbritannien, Nordirland	12,
Østrig	13,
Sverige	14,
Finland	15,
Cypern (Syd)	16,
Tjekkiet	17,
Estland	18,
Ungarn	19,
Letland	20,
Litauen	21,
Malta	22,
Polen	23,
Slovakiet	24,
Slovenien	25,
Bulgarien	26,
Rumænien	27,
Tyrkiet	28,
Kroatien	29,
	30,
	31,
Andre lande	32,
Ved ikke (LÆS IKKE OP)	33,

EB67.3 Q1

HVIS ANDRE eller VED IKKE AFSLUTTES INTERVIEWET

QA1 TIL QA16 STILLES I EU27 + TR + HR + CY (tcc) + FYROM
--

QA1	Når du mødes med dine venner, diskuterer du da politik ofte, en gang imellem eller aldrig?
-----	--

	(171)
Ofte	1
En gang imellem	2
Aldrig	3
Ved ikke (LÆS IKKE OP)	4

EB67.2 QA1

QA2 Når du personligt holder stærkt på en mening, prøver du så nogensinde at overtale dine venner, bekendte eller arbejdskolleger til at gå ind for den samme mening? Sker dette...?

(LÆS OP)

	(172)
Ofte	1
Af og til	2
Sjældent	3
Aldrig	4
Ved ikke (LÆS IKKE OP)	5

EB67.2 QA2

QA3 I det store hele, er du så meget tilfreds, nogenlunde tilfreds, ikke særlig tilfreds eller overhovedet ikke tilfreds med din tilværelse? Er du...?

(LÆS OP)

	(173)
Meget tilfreds	1
Nogenlunde tilfreds	2
Ikke så tilfreds	3
Slet ikke tilfreds	4
Ved ikke (LÆS IKKE OP)	5

EB67.2 QA3

QA4: PUNKT 1 STILLES IKKE I CY(tcc) - PUNKT 2 STILLES KUN I CY(tcc)

QA4 Hvordan vil du bedømme den nuværende situation inden for følgende områder?

(VIS KORT MED SKALA - KUN ÉT SVAR PR. LINJE)

	(LÆS OP)	Meget god	Ret god	Ret dårlig	Meget dårlig	Ved ikke (LÆS IKKE OP)	
(174)	1	Danmarks økonomiske situation	1	2	3	4	5
(175)	2		1	2	3	4	5
(176)	3	Europas økonomiske situation	1	2	3	4	5
(177)	4	Beskæftigelsessituationen i Danmark	1	2	3	4	5
(178)	5	Den danske miljøsituation	1	2	3	4	5
(179)	6	Den sociale velfærdssituation i Danmark	1	2	3	4	5

EB67.2 QA49 (ITEM 1 AND 2) - EB66.1 QA51 (ITEMS 3 - 6)

QA5: PUNKT 2 OG 5 STILLES IKKE i CY(tcc) - KUN PUNKT 3 og 6 STILLES i CY(tcc)

QA5 Hvad er dine forventninger til det kommende år? - Vil de næste 12 måneder blive bedre, dårligere eller det samme, når det gælder...?

	(LÆS OP)	Bedre	Dårligere	Det samme	Ved ikke (LÆS IKKE OP)	
(180)	1	Din tilværelse i almindelighed	1	2	3	4
	2	Den økonomiske situation i Danmark	1	2	3	4
(181)	3		1	2	3	4
(182)	4	Den økonomiske situation i din husstand	1	2	3	4
(183)	5	Beskæftigelsessituationen i Danmark	1	2	3	4
(184)	6		1	2	3	4
(185)	7	Din personlige jobsituation	1	2	3	4
(186)	8	Den økonomiske situation i EU	1	2	3	4
(187)						

EB67.2 QA4

QA6a STILLES IKKE i CY(tcc) - CY(tcc) GÅ TIL QA6b

QA6a Hvad mener du, er de to vigtigste problemstillinger, Danmark står over for lige nu?

(VIS KORT - LÆS OP - MAX. 2 SVAR)

	(188-203)
Kriminalitet	1,
Den økonomiske situation	2,
Stigende priser/inflation	3,
Skat	4,
Arbejdsløshed	5,
Terrorisme	6,
Forsvars-/udenrigspolitik	7,
Boligforhold	8,
Indvandring	9,
Sundhedssystemet	10,
Uddannelsessystemet	11,
Pensioner	12,
Miljøbeskyttelse	13,
Energirelaterede emner	14,
Andet - (LÆS IKKE OP)	15,
Ved ikke (LÆS IKKE OP)	16,

EB67.2 QA18a

\$\$QA18b STILLES KUN i CY(tcc) -ØVRIGE GÅ TIL QA19

QA6b

(VIS KORT- LÆS OP - MAX. 2 SVAR)

(204-219)

Kriminalitet	1,
Den økonomiske situation	2,
Stigende priser/inflation	3,
Skat	4,
Arbejdsløshed	5,
Terrorisme	6,
	7,
Boligforhold	8,
Indvandring	9,
Sundhedssystemet	10,
Uddannelsessystemet	11,
	12,
Miljøbeskyttelse	13,
	14,
Andet (LÆS IKKE OP)	15,
Ved ikke (LÆS IKKE OP)	16,

EB67.2 QA18b

STILLES TIL ALLE

QA7

Synes du, at tingene på nuværende tidspunkt, går i den rigtige eller i den forkerte retning i...?

(ET SVAR PR. LINJE)

	(LÆS OP)	Tingene går i den rigtige retning	Tingene går i den forkerte retning	Hverken det ene eller det andet (LÆS IKKE OP)	Ved ikke (LÆS IKKE OP)
--	----------	-----------------------------------	------------------------------------	---	------------------------

(220)

1	Danmark	1	2	3	4
---	---------	---	---	---	---

(221)

2	EU	1	2	3	4
---	----	---	---	---	---

EB66.1 QA5

QA8: PUNKT 5, 7, 11 og 12 STILLES IKKE i CY(tcc)

QA8

Jeg vil gerne spørge dig, hvor meget tillid du har til visse institutioner. Fortæl mig venligst for hver af de følgende institutioner, om du er tilbøjelig til at have tillid til eller tilbøjelig til ikke at have tillid til den.

	(LÆS OP)	Tilbøjelig til at have tillid til	Tilbøjelig til ikke at have tillid til	Ved ikke (LÆS IKKE OP)
--	----------	-----------------------------------	--	------------------------

(222)	1	Pressen	1	2	3
(223)	2	Radioen	1	2	3
(224)	3	TV	1	2	3
(225)	4	Internettet	1	2	3
	5	Det danske retssystem	1	2	3
(226)					
(227)	6	Politiet	1	2	3
(228)	7	Militæret	1	2	3
(229)	8	Kirken	1	2	3
(230)	9	Fagforeningerne	1	2	3
(231)	10	De politiske partier	1	2	3
(232)	11	Den danske regering	1	2	3
	12	Folketinget	1	2	3
(233)					
(234)	13	EU	1	2	3
(235)	14	FN	1	2	3
(236)	15	Forbrugerforeninger	1	2	3

EB67.2 QA16 (ITEMS 1-4, 11-13) - EB66.3 QA18 (ITEM 10) - EB66.1 QA6 (ITEMS 5-9, 14, 15)

QA9a STILLES KUN I EU27 - ØVRIGE GÅ TIL QA9b

QA9a Er du tilbøjelig til at være enig eller tilbøjelig til at være uenig i hvert af de følgende udsagn?

	(LÆS OP)	Tilbøjelig til at være enig	Tilbøjelig til at være uenig	Ved ikke (LÆS IKKE OP)
--	----------	-----------------------------	------------------------------	------------------------

(237)	1	Min stemme tæller i EU	1	2	3
(238)	2	Danmarks stemme tæller i EU	1	2	3
	3	Jeg føler mig meget engageret i europæiske anliggender	1	2	3
(239)					
	4	I EU bliver der taget godt hensyn til Danmarks interesser	1	2	3
(240)					
	5	De største lande har mest magt i EU	1	2	3
(241)					
	6	Jeg forstår, hvordan EU fungerer	1	2	3
(242)					
	7	Danmark vil få mere indflydelse i EU i fremtiden	1	2	3
(243)					

EB67.2 QA34a TREND MODIFIED

\$\$QA15b SKAL KUN STILLES I BG, RO, TR, HR og CY(tcc) - ØVRIGE GÅ TIL QA16a

QA9b Er du tilbøjelig til at være enig eller tilbøjelig til at være uenig i hvert af de følgende udsagn?

	(LÆS OP)	Tilbøjelig til at være enig	Tilbøjelig til at være uenig	Ved ikke (LÆS IKKE OP)	
(244)	1	Min stemme tæller i EU	1	2	3
(245)	2	I EU bliver der taget godt hensyn til Danmarks interesser	1	2	3
(246)	3		1	2	3
(247)	4	De største lande har mest magt i EU	1	2	3
(248)	5	Jeg forstår, hvordan EU fungerer	1	2	3
(249)	6	Danmark vil få mere indflydelse i EU i fremtiden	1	2	3
(250)	7		1	2	3

EB67.2 QA34b TREND MODIFIED

QA10: PUNKT 2 STILLES IKKE i CY (tcc) - STIL KUN PUNKT 3 i CY(tcc)

QA10 Folk kan føle forskellige grader af tilknytning til deres by, til deres landsdel, til deres land, til Europa eller til verden. Fortæl mig venligst, hvordan du føler dig knyttet til...

(VIS KORT MED SKALA - KUN ÉT SVAR PR. LINJE)

	(LÆS OP)	Meget knyttet til	Noget knyttet til	Ikke særligt knyttet til	Slet ikke knyttet til	Ved ikke (LÆS IKKE OP)	
(251)	1	Din by	1	2	3	4	5
(252)	2	Danmark	1	2	3	4	5
(253)	3		1	2	3	4	5
(254)	4	Den Europæiske Union	1	2	3	4	5

EB67.2 QA33

QA11a og QA11b SKAL IKKE STILLES i CY(tcc) - CY(tcc) GÅ TIL QA12

QA11a I det store og hele, er du meget tilfreds, nogenlunde tilfreds, ikke særlig tilfreds, eller overhovedet ikke tilfreds med den måde, demokratiet fungerer på her i landet?

QA11b Og hvad med den måde demokratiet fungerer på i EU?

(VIS KORT M. SKALA - KUN ET SVAR PR. KOLONNE)

(LÆS OP)	(255)	(256)
	QA11a	QA11b

	I Danmark	I EU
Meget tilfreds	1	1
Nogenlunde tilfreds	2	2
Ikke særlig tilfreds	3	3
Overhovedet ikke tilfreds	4	4
Ved ikke (LÆS IKKE OP)	5	5

EB65.2 Q34a & b

STILLES TIL ALLE

QA12a og QA13a SKAL IKKE STILLES i TR, HR, FYROM og CY(tcc) - FYROM, TR og HR GÅ TIL QA12b - CY(tcc) GÅ TIL QA12c

QA12a I almindelighed mener du så, at Danmarks medlemskab af EU er...?

(LÆS OP)

(257)

En god ting	1
En dårlig ting	2
Hverken godt eller dårligt	3
Ved ikke (LÆS IKKE OP)	4

EB67.2 QA9a

QA13a Alt taget i betragtning mener du så, at Danmark har haft fordel eller ej af sit medlemskab af EU?

(258)

Har haft fordel	1
Har ikke haft fordel	2
Ved ikke (LÆS IKKE OP)	3

EB67.2 QA10a

\$\$QA7b til QA9b SKAL KUN STILLES i BG, RO, TR, HR og CY(tcc) - ØVRIGE GÅ TIL QA10

QA14 Generelt set, hvilket image har EU for dig: Meget positivt, ret positivt, neutralt, ret negativt eller meget negativt?

(263)

Meget positivt	1
Ret positivt	2
Neutralt image	3
Ret negativt image	4
Meget negativt image	5
Ved ikke (LÆS IKKE OP)	6

EB67.2 QA11

QA15 Har du hørt om...?

	(LÆS OP)	Ja	Nej	Ved ikke (LÆS IKKE OP)
(264)	1 Europa-Parlamentet	1	2	3
(265)	2 Europa-Kommissionen	1	2	3
(266)	3 Rådet for Den Europæiske Union	1	2	3
(267)	4 EF-Domstolen	1	2	3
(268)	5 Den europæiske ombudsmand	1	2	3
(269)	6 Den europæiske Centralbank	1	2	3
(270)	7 Revisionsretten	1	2	3
(271)	8 Regionsudvalget	1	2	3
(272)	9 Det Europæiske økonomiske og sociale udvalg	1	2	3

EB67.2 QA13 (ITEMS 1-3, 6) - EB66.1 QA18 (ITEMS 4-5, 7-9)

QA16 Fortæl mig venligst for hver af de følgende, om du er tilbøjelig til at have tillid til eller tilbøjelig til ikke at have tillid til dem.

	(LÆS OP)	Tilbøjelig til at have tillid til dem	Tilbøjelig til ikke at have tillid til dem	Ved ikke (LÆS IKKE OP)
(273)	1 Europa-Parlamentet	1	2	3
(274)	2 Europa-Kommissionen	1	2	3
(275)	3 Rådet for Den Europæiske Union	1	2	3
(276)	4 EF-Domstolen	1	2	3
(277)	5 Den europæiske ombudsmand	1	2	3
(278)	6 Den europæiske Centralbank	1	2	3
(279)	7 Revisionsretten	1	2	3
(280)	8 Regionsudvalget	1	2	3
(281)	9 Det økonomiske og sociale udvalg	1	2	3

EB67.2 QA15 (ITEMS 1-3, 6) - EB66.1 QA19 (ITEMS 4-5, 7-9)

Lad os nu tale om et andet emne

QB STILLES I EU27 - ØVRIGE GÅ TIL QA17

QB1 Hvilken af følgende institutioner har, efter din mening, den største beslutningstagende indflydelse inden for EU i øjeblikket?

(LÆS OP - KUN ET SVAR)

Europa-Parlamentet	1
Europa-Kommissionen	2
Rådet for Den Europæiske Union	3
De har alle samme indflydelse (LÆS IKKE OP)	4
Andet (LÆS IKKE OP)	5
Ved ikke (LÆS IKKE OP)	6

NEW

QB2 Og hvilken af disse institutioner burde, efter din mening, have den største beslutningstagende indflydelse inden for EU?

(LÆS OP - KUN ET SVAR)

(303)

Europa-Parlamentet	1
Europa-Kommissionen	2
Rådet for Den Europæiske Union	3
De burde alle have den samme indflydelse (LÆS IKKE OP)	4
Andet (LÆS IKKE OP)	5
Ved ikke (LÆS IKKE OP)	6

NEW

QB3 Har du for nyligt læst noget i avisen, set noget på internettet, eller hørt noget i radioen eller fjernsynet om Europa-Parlamentet?

(304)

Ja	1
Nej	2
Ved ikke (LÆS IKKE OP)	3

NEW

QB4 Føler du dig generelt meget velinformeret, forholdsvis velinformeret, ikke særligt velinformeret eller slet ikke velinformeret om Europa-Parlamentets aktiviteter?

(KUN ET SVAR)

(305)

Meget velinformeret	1
Forholdsvis velinformeret	2
Ikke særligt velinformeret	3
Slet ikke velinformeret	4
Ved ikke (LÆS IKKE OP)	5

NEW

QB5 På følgende skala, hvor 1 betyder, at du intet kender til det, og 10 betyder, at du kender meget til det, hvordan vil du så bedømme din viden om Europa-Parlamentet, når det drejer sig om ...?

(VIS KORT MED SKALA - KUN ÉT SVAR PR. LINJE)

	(LÆS OP)	Kender intet til	2	3	4	5	6	7	8	9	Kender meget til	Ved ikke (LÆS IKKE OP)
--	----------	------------------	---	---	---	---	---	---	---	---	------------------	------------------------

(306-307)	1	Dets rolle inden for EU	1	2	3	4	5	6	7	8	9	10	11
(308-309)	2	Dets medlemmer, dvs. MEP'er (Medlemmer af Europa-Parlamentet)	1	2	3	4	5	6	7	8	9	10	11

NEW

QB6 Kan du for hvert af de følgende udsagn om EU fortælle mig, om du mener, at det passer eller ikke passer at ...?

	(LÆS OP)	Passer	Passer ikke	Ved ikke (LÆS IKKE OP)
--	----------	--------	-------------	------------------------

(310)	1	Medlemmer af Europa-Parlamentet vælges direkte af borgerne i EU	1	2	3
(311)	2	Europa-Parlamentet blev oprettet for 50 år siden	1	2	3
(312)	3	Enhver udvidelse af EU først skal godkendes af Europa-Parlamentet	1	2	3
(313)	4	EU's budget skal godkendes af Europa-Parlamentet og medlemslandene i fællesskab	1	2	3

EB67.2 QA17 (ITEM 1)

QB7 Hvornår mener du, at der næste gang afholdes valg til Europa-Parlamentet i Danmark?

(NOTER SVARET - HVIS "VED IKKE", BRUG KODE '99'99'99')

(314-315)		DAG	(316-317)		MÅNED	(318-319)		ÅR
-----------	--	-----	-----------	--	-------	-----------	--	----

NEW

QB8 Og mener du, at Medlemmerne af Europa-Parlamentet sidder efter ...?

(KUN ET SVAR)

Nationalitet	(320) 1
Politisk tilhørsforhold	2
Ved ikke (LÆS IKKE OP)	3

NEW

QB9 Hvor mange danske medlemmer af Europa-Parlamentet sidder der for Danmark, såvidt du ved?

(NOTER SVARET - HVIS "INGEN", BRUG KODE '0000' - HVIS "VED IKKE", BRUG KODE '9999')

(321-324)

				danske MEP'er
--	--	--	--	---------------

NEW

QB10 Når du tænker på Europa-Parlamentet, er der så noget, som du specielt godt kan lide ved det?

NEW

QB11 Når du tænker på Europa-Parlamentet, er der så noget, som du ikke specielt kan lide ved det?

(NOTER SVARET - KODES EFTER FIELDWORK)

10	2	(346,347-366)
----	---	----------------------

QB12 Kan du, for hvert af følgende ord/udtryk, fortælle mig, om det enten meget godt beskriver, forholdsvis godt beskriver, forholdsvis dårligt beskriver eller meget dårligt beskriver din opfattelse af Europa-Parlamentet?

(VIS KORT MED SKALA - KUN ÉT SVAR PR. LINJE)

	(LÆS OP)	Beskriver meget godt	Beskriver forholdsvis godt	Beskriver forholdsvis dårligt	Beskriver meget dårligt	Ved ikke (LÆS IKKE OP)
--	----------	----------------------	----------------------------	-------------------------------	-------------------------	------------------------

(367)	1	Dynamisk	1	2	3	4	5
(368)	2	Demokratisk	1	2	3	4	5
	3	Lytter til Europas borgere	1	2	3	4	5
(369)							
(370)	4	Ikke særligt kendt	1	2	3	4	5
(371)	5	Ineffektivt	1	2	3	4	5
(372)	6	Teknokratisk	1	2	3	4	5

NEW

QB13 Generelt set, hvilket image har Europa-Parlamentet for dig: Meget positivt, ret positivt, neutralt, ret negativt eller meget negativt image?

(KUN ET SVAR)

	(373)
Meget positivt image	1
Ret positivt image	2
Neutralt image	3
Ret negativt image	4
Meget negativt image	5
Ved ikke (LÆS IKKE OP)	6

NEW

QB14 Efter din mening, er den rolle som Europa-Parlamentet spiller for det daglige arbejde i EU så ...?

(LÆS OP - KUN ET SVAR)

	(374)
Meget betydningsfuld	1
Betydningsfuld	2
Ikke særlig betydningsfuld	3
Overhovedet ikke betydningsfuld	4
Ved ikke (LÆS IKKE OP)	5

EB67.2 QA14 TREND STRONGLY MODIFIED

QB15 Kunne du personligt godt tænke dig, at Europa-Parlamentet kom til at spille en mere betydningsfuld eller mindre betydningsfuld rolle end det gør i dag?

(KUN ET SVAR)

	(375)
Mere betydningsfuld rolle	1
Mindre betydningsfuld rolle	2
Den samme som i dag (LÆS IKKE OP)	3
Ved ikke (LÆS IKKE OP)	4

NEW

QB16 Ville du mene, at Europa-Parlamentets rolle i EU inden for de seneste 10 år er ...?

(LÆS OP - KUN ET SVAR)

(376)

Blevet styrket	1
Blevet svækket	2
Forblevet den samme	3
Ved ikke (LÆS IKKE OP)	4

NEW

QB17 Ville du mene, at Europa-Parlamentets beslutninger primært tages?

(LÆS OP - KUN ET SVAR)

		(377)
På baggrund af de medlemslandes interesser, hvorfra de pågældende medlemmer af Europa-Parlamentet kommer	1	
På baggrund af det politiske tilhørsforhold, som de pågældende medlemmer af Europa-Parlamentet har	2	
Begge dele (LÆS IKKE OP)	3	
Ved ikke (LÆS IKKE OP)	4	

NEW

QB18 Inden for hvert af følgende områder, ville du så mene, at Europa-Parlamentets rolle har været af afgørende betydning, af ikke afgørende betydning, af ikke af særlig stor betydning eller helt uden betydning?

(VIS KORT MED SKALA - KUN ÉT SVAR PR. LINJE)

	(LÆS OP)	Afgørende betydning	Ikke afgørende betydning	Ikke særlig stor betydning	Helt uden betydning	Ved ikke (LÆS IKKE OP)
--	----------	---------------------	--------------------------	----------------------------	---------------------	------------------------

(378)	1	Nedsættelse af prisen på mobiltelefonopkald, som modtages/foretages i udlandet	1	2	3	4	5
(379)	2	Etablering af en blacklist over flyselskaber, der anses for upålidelige og som er blevet underlagt et forbud mod at operere i hele EU	1	2	3	4	5
(380)	3	Stramning af kontrollen med kemikalier, som anses for farlige for menneskers sundhed	1	2	3	4	5
(381)	4	Forbud mod brugen af seks kræftfremkaldende stoffer i legetøj og babyplejeprodukter	1	2	3	4	5
(382)	5	Indførelse af kvalitetskriterier for badevand	1	2	3	4	5

NEW

QB19 Europa-Parlamentet kæmper for udviklingen af en række politiske tiltag på EU-niveau. Hvilke af følgende politiske tiltage burde, efter din mening, blive prioriteret?

(VIS KORT - LÆS OP - HØJST 4 SVAR)

	(383-394)
En fælles udenrigspolitik	1,
En fælles forsvarspolitik	2,
En effektiv kamp mod klimaforandringer	3,
En fælles energipolitik	4,
Forbedring af beskyttelsen af forbrugerne og folkesundheden	5,
Et miljøvenligt landbrug	6,
Kampen mod terrorisme med respekt for den enkeltes frihed	7,
Koordinering af finanslov og skattepolitik	8,
Videnskabelig forskning og udvikling (R&D)	9,
Skabelsen af en euroæisk samfundsmodel	10,
En fælles indvandrings- og asylpolitik	11,
Ved ikke (LÆS IKKE OP)	12,

NEW

QB20 Hvilke af følgende værdier burde Europa-Parlamentet, efter din mening, kæmpe for at få øverst på dagsordenen?

(VIS KORT - LÆS OP - MAX. 3 SVAR)

	(395-403)
Ligestilling mellem mænd og kvinder	1,
Beskyttelsen af minoritetsgrupper	2,
Dialog mellem kulturer og religioner	3,
Solidaritet EU-medlemslandene imellem	4,
Solidaritet mellem EU og verdens fattige lande	5,
Beskyttelsen af menneskeretigheder i verden	6,
Afskaffelse af dødsstraf over hele verden	7,
Ingen af disse (LÆS IKKE OP)	8,
Ved ikke (LÆS IKKE OP)	9,

NEW

QA17 TIL QA19 STILES I EU27 + TR + HR + CY(tcc) + FYROM

QA17 Kan du for hvert af de følgende udsagn om EU fortælle mig, om du mener, at det passer eller ikke passer at ...?

	(LÆS OP)	Passer	Passer ikke	Ved ikke (LÆS IKKE OP)

(404)	1	EU består i øjeblikket af femten medlemslande	1	2	3
(405)	2	Hver sjette måned tager et nyt medlemsland EU's formandsskab.	1	2	3
(406)	3	Eurozonen, dvs. lande hvor valutaen er euro, består i øjeblikket af 12 medlemslande	1	2	3

EB67.2 QA17 (ITEMS 1, 2)

EB67.2 QA44d

STILLES TIL ALLE I EU27 + TR + HR + CY(tcc) + FYROM

QA19 Mener du generelt, at befolkningen i Danmark er velinformeret eller ej vedrørende europæiske politiske forhold?

(LÆS OP - KUN ÉT SVAR)

	(411)
Meget velinformeret	1
Forholdsvis velinformeret	2
Ikke særlig godt velinformeret	3
Slet ikke velinformeret	4
Ved ikke (LÆS IKKE OP)	5

EB67.2 QA22a (FILTER MODIFIED)-QUESTION ASKED TO A HALF OF THE SAMPLE

QC1 Generelt set, mener du så, at man i Danmark taler for meget, tilpas eller for lidt om EU ...?

(ET SVAR PR. LINJE)

	(LÆS OP)	For meget	Tilpas	For lidt	Ved ikke
--	----------	-----------	--------	----------	----------

(412)	1	Tv	1	2	3	4
(413)	2	Radioen	1	2	3	4
(414)	3	Pressen	1	2	3	4
(415)	4	Internettet	1	2	3	4

EB65.2 QA21 TREND MODIFIED

QC2 Og mener du, at man i Danmark fremstiller EU for positivt, neutralt eller for negativt ...?

(ET SVAR PR. LINJE)

	(LÆS OP)	For positivt	Neutralt	For negativt	Ved ikke
--	----------	--------------	----------	--------------	----------

(416)	1	Tv	1	2	3	4
(417)	2	Radioen	1	2	3	4
(418)	3	Pressen	1	2	3	4
(419)	4	Internettet	1	2	3	4

EB65.2 QA22 TREND MODIFIED

SPLIT BALLOT A: STIL PUNKT 10 - SPLIT BALLOT B: STIL PUNKT 11 OG 12

QA20a STILLES IKKE i CY(tcc) - CY(tcc) GÅ TIL QA20b

QA20a Mener du, at beslutninger inden for hvert af de følgende områder burde blive truffet af den danske regering eller i fællesskab inden for EU.

	(LÆS OP - ROTÉR)	Den danske regering	I fællesskab i EU	Ved ikke (LÆS IKKE OP)
--	------------------	---------------------	-------------------	------------------------

(420)	1	Bekæmpelse af kriminalitet	1	2	3
(421)	2	Skattespørgsmål	1	2	3
(422)	3	Bekæmpelse af arbejdsløshed	1	2	3
(423)	4	Kampen mod terrorisme	1	2	3
(424)	5	Forsvars- og udenrigspolitik	1	2	3
(425)	6	Indvandring	1	2	3
(426)	7	Uddannelsessystemet	1	2	3
(427)	8	Pensionsspørgsmål	1	2	3
(428)	9	Beskyttelse af miljøet	1	2	3
(429)	10	(SPLIT A) Sundhed og social forsorg	1	2	3
(430)	11	(SPLIT B) Sundhed	1	2	3
(431)	12	(SPLIT B) Social forsorg	1	2	3
(432)	13	Landbrugs- og fiskeripolitik	1	2	3
(433)	14	Forbrugerbeskyttelse	1	2	3
(434)	15	Videnskabelig og teknologisk forskning	1	2	3
(435)	16	Støtte til regioner i økonomiske vanskeligheder	1	2	3
(436)	17	Energi	1	2	3
(437)	18	Konkurrencepolitik	1	2	3
(438)	19	Transport	1	2	3
(439)	20	Økonomi/finans	1	2	3
(440)	21	Kampen mod inflation	1	2	3

EB67.2 QA20a TREND MODIFIED

QA20b STILLES KUN i CY(tcc) - ØVRIGE GÅ TIL QA21

QA20b	
-------	--

--

	(LÆS OP - ROTER)				Ved ikke (LÆS IKKE OP)
--	------------------	--	--	--	------------------------------

(441)	1	Kampen mod kriminalitet	1	2	3
(442)	2	Skattespørgsmål	1	2	3
(443)	3	Kampen mod arbejdsløshed	1	2	3
(444)	4	Kampen mod terrorisme	1	2	3
(445)	5	Forsvars- og udenrigspolitik	1	2	3
(446)	6	Indvandring	1	2	3
(447)	7		1	2	3
(448)	8	Pensionsspørgsmål	1	2	3
(449)	9	Beskyttelse af miljøet	1	2	3
	10		1	2	3
(450)					
(451)	11		1	2	3
(452)	12		1	2	3
(453)	13	Landbrug og fiskeri	1	2	3
(454)	14	Forbrugerbeskyttelse	1	2	3
(455)	15	Videnskabelig og teknologisk forskning	1	2	3
	16		1	2	3
(456)					
(457)	17	Energi	1	2	3
(458)	18	Konkurrence	1	2	3
(459)	19	Transport	1	2	3
(460)	20	Økonomi	1	2	3
(461)	21		1	2	3

EB67.2 QA20b TREND MODIFIED

STILLES TIL ALLE

QA21	Og mener du for hvert af de følgende områder i Danmark, at EU spiller en positiv, en negativ eller hverken en positiv eller negativ rolle?
------	--

	(LÆS OP)	Positiv rolle	Negativ rolle	Hverken positiv eller negativ rolle	Ved ikke
--	----------	------------------	------------------	---	----------

(462)	1	Bekæmpelse af kriminalitet	1	2	3	4
(463)	2	Offentlig transport	1	2	3	4
(464)	3	Den økonomiske situation	1	2	3	4
(465)	4	Stigende priser/inflation	1	2	3	4
(466)	5	Skat	1	2	3	4

(467)	6	Bekæmpelse af arbejdsløshed	1	2	3	4
(468)	7	Bekæmpelse af terrorisme	1	2	3	4
(469)	8	Forsvaret og udenrigspolitik	1	2	3	4
(470)	9	Boligsektoren	1	2	3	4
(471)	10	Indvandring	1	2	3	4
(472)	11	Sundhedssystemet	1	2	3	4
(473)	12	Uddannelsessystemet	1	2	3	4
(474)	13	Pensioner	1	2	3	4
(475)	14	Miljøbeskyttelse	1	2	3	4

EB65.2 QA29

QA22 Hvad er din mening om følgende udsagn? Fortæl mig venligst for hvert udsagn, om du er for eller imod.

		(ILÆS OP - ROTER RÆKKEFØLGE)	For	Imod	Ved ikke (LÆS IKKE OP)
(476)	1	En europæisk monetær union med en fælles mønt, euroen	1	2	3
(477)	2	En fælles udenrigspolitik blandt EU's medlemslande over for andre lande	1	2	3
(478)	3	En fælles forsvars- og sikkerhedspolitik blandt EU's medlemslande	1	2	3
(479)	4	En yderligere udvidelse af EU til at omfatte andre lande i fremtiden	1	2	3
(480)	5	At tempoet for opbygningen af Europa er hurtigere i én gruppe af lande end i andre lande	1	2	3

EB67.2 QA27 TREND MODIFIED

QA23 EU har allerede en fælles sikkerheds- og udenrigspolitik og en europæisk sikkerheds- og forsvarspolitik. Der er i øjeblikket debat om, hvor meget længere man skal gå inden for disse områder. Er du tilbøjelig til at være enig, eller er du tilbøjelig til at være uenig i hvert af følgende udsagn?

		(LÆS OP - ROTER RÆKKEFØLGE)	Tilbøjelig til at være enig	Tilbøjelig til at være uenig	Ved ikke (LÆS IKKE OP)
(481)	1	EU's udenrigspolitik burde være uafhængig af USA's udenrigspolitik	1	2	3
(482)	2	EU burde have en fælles indvandrerpolitik over for folk, der kommer fra lande uden for EU	1	2	3

EB67.2 QA39 TREND MODIFIED

QA24 Ville du sige, at du er meget optimistisk, forholdsvis optimistisk, forholdsvis pessimistisk eller meget pessimistisk angående EU's fremtid...?

(KUN ÉT SVAR)

(483)

Meget optimistisk	1
Forholdsvis optimistisk	2
Forholdsvis pessimistisk	3
Meget pessimistisk	4
Ved ikke (LÆS IKKE OP)	5

EB67.2 QA37

QA25 Europæisk integration har haft fokus på adskillige spørgsmål i løbet af de sidste år. Efter din mening, hvilke aspekter burde der lægges vægt på af de europæiske institutioner i de kommende år for at styrke EU i fremtiden?

(VIS KORT - LÆS OP - ROTER - MAX. 3 SVAR)

(484-498)

Det indre marked	1,
Kulturpolitik	2,
Europæisk udenrigspolitik	3,
Europæisk forsvarspolitik	4,
Indvandringsspørgsmål	5,
Europæisk uddannelsespolitik	6,
Miljøspørgsmål	7,
Energispørgsmål	8,
Solidaritet med fattigere regioner	9,
Videnskabelig forskning	10,
Sociale spørgsmål	11,
Kampen mod kriminalitet	12,
Ingen af disse (LÆS IKKE OP)	13,
Andet (LÆS IKKE OP)	14,
Ved ikke (LÆS IKKE OP)	15,

EB67.2 QA41

DEMOGRAFI

D1 Når folk taler om politik, bliver udtrykkene "venstre" og "højre" brugt. Hvor ville du placere dine synspunkter på denne skala?

(VIS KORT) - (INT.: DER SKAL IKKE PROBES - HVIS RESPONDENTEN TØVER, PRØV IGEN)

(519-520)

1	2	3	4	5	6	7	8	9	10
Venstre									Højre
1	2	3	4	5	6	7	8	9	10

Nægter at svare (LÆS IKKE OP)

11

Ved ikke (LÆS IKKE OP)

12

EB67.3 D1

SPØRGSMÅL D2 TIL D6 UDGÅR

D7 Hvilket af det følgende beskriver bedst din nuværende situation?

(VIS KORT - LÆS OP - KUN ÉT SVAR)

	(521-522)
Gift	1
Gift igen	2
Ugift, bor for tiden sammen med en partner	3
Ugift, har aldrig boet sammen med en partner	4
Ugift, har før boet sammen med en partner, men bor alene nu	5
Skilt	6
Separeret	7
Enke/Enkemand	8
Andet (LÆS IKKE OP)	9
Nægter at svare (LÆS IKKE OP)	10

EB67.3 D7

D8 Hvor gammel var du, da du afsluttede din fuldtidsuddannelse?

(INT. KODE "00", HVIS "STADIG STUDERENDE" - HVIS "INGEN UDDANNELSE" KOD '01' - HVIS "NÆGTER" KOD '98' - HVIS "VED IKKE" '99')

(523-524)

--	--

EB67.3 D8

SPØRGSMÅL D9 UDGÅR

D10 Respondentens køn

	(525)
Mand	1
Kvinde	2

EB67.3 D10

D11 Hvad er din alder?

(526-527)

--	--

EB67.3 D11

SPØRGSMÅL D12 TIL D14 UDGÅR

D15b STILLES HVIS "RESPONDENTEN IKKE ER I LØNNET ARBEJDE FOR TIDEN" - KODE 1 TIL 4 I D15a

D15a Hvad er din nuværende beskæftigelse?

D15b Har du tidligere haft lønnet arbejde? Hvad var din sidste beskæftigelse?

(528-529)

(530-531)

	D15a	D15b
	NUVÆRENDE BESKÆFTIGELSE	SIDSTE BESKÆFTIGELSE
IKKE ERHVERVSAKTIV		
Ansvarlig for daglige indkøb og pasning af hjemmet eller uden beskæftigelse for tiden, ikke-arbejdende	1	1
Studerende	2	2
Arbejdsløs eller midlertidigt ude af arbejde	3	3
Pensioneret eller ude af stand til at arbejde pga. sygdom	4	4
SELVSTÆNDIG		
Landmand	5	5
Fisker	6	6
Liberalt erhverv (advokat, praktiserende læge, revisor, arkitekt osv.)	7	7
Butiksindehaver, håndværksmester, andre selvstændige	8	8
Ejer (eventuelt medejer) af en virksomhed	9	9
LØNMODTAGER		
Liberalt erhverv (ansat læge, advokat, revisor, arkitekt)	10	10
Leder på højt niveau (administrerende direktør, direktør)	11	11
Leder på mellemniveau (afdelingsledere, lærere, teknikere på lederniveau)	12	12
Kontoransat, skrivebordsarbejde	13	13
Ansats, ikke skrivebordsarbejde, men rejser omkring (f.eks. sælger, chauffør)	14	14
Ansats i servicejob, det vil sige ikke skrivebordsarbejde, (f.eks. hospital, restaurant, politi, brandvæsen osv.)	15	15
Tilsynsførende, inspektør mv.	16	16
Faglært arbejder	17	17
Øvrige manuel arbejder (ufaglært), tjenestefolk	18	18
Har aldrig udført lønnet arbejde	19	19

EB67.3 D15a D15b

SPØRGSMÅL D16 TIL D24 UDGÅR

D25 Bor du i...?

(LÆS OP)

	(532)
Landdistrikt eller landsby	1
Lille eller middelstor by	2
Stor by	3
Ved ikke (LÆS IKKE OP)	4

EB67.3 D25

SPØRGSMÅL D26 TIL D 39 UDGÅR

D40a Hvor mange personer på 15 år og derover bor der i din husstand, inklusiv dig selv?

(INT.: LÆS OP - NOTER)

(533-534)

--	--

EB67.3 D40a

D40b Hvor mange børn på under 10 år bor der i din husstand?

(INT.: LÆS OP - NOTER)

(535-536)

--	--

EB67.3 D40b

D40c Hvor mange børn på 10 - 14 år bor der i din husstand?

(INT.: LÆS OP - NOTER)

(537-538)

--	--

EB67.3 D40c

D41 Hvor er du født?

(VIS KORT - LÆS OP - KUN ÉT SVAR)

(539)

I Danmark	1
I et andet EU-medlemsland	2
I Europa, men ikke i et EU-medlemsland	3
I Asien, Afrika eller Syd- og Mellemamerika	4
I Nordamerika (USA og Canada), i Japan eller i Stillehavsområdet	5
Nægter at svare (LÆS IKKE OP)	6

EB67.3 D41

D42 Hvilket af de følgende udsagn passer på din situation?

(VIS KORT - LÆS OP - KUN ÉT SVAR)

(540)

Din mor og far blev født i Danmark	1
En af dine forældre blev født i Danmark, og den anden blev født i et andet EU-medlemsland	2
Din mor og din far blev født i et andet EU-medlemsland	3
En af dine forældre blev født i Danmark, og den anden blev født uden for EU	4
Din mor og din far blev født uden for EU	5
Ved ikke/Nægter at svare (LÆS IKKE OP)	6

EB67.3 D42

D43a Er der en fastnettelefon i husstanden?

D43b Har du selv mobiltelefon?

	(541)	(542)
	D43a	D43b
	Fastnet	Mobil
Ja	1	1
Nej	2	2

EB67.3 D43a D43b

INGEN SPØRGSMÅL D44 TIL D45

D46 Hvilke af følgende ting har du i husstanden?

(VIS KORT - LÆS OP - FLERE SVAR MULIGT)

	(543-552)
Tv	1,
Dvdafspiller	2,
CD-afspiller	3,
Computer	4,
En internetforbindelse derhjemme	5,
Bil	6,
Lejlighed/hus, som du er blevet færdig med at betale ud	7,
Lejlighed/hus, som du betaler af på	8,
Ingen (LÆS IKKE OP)	9,
Ved ikke (LÆS IKKE OP)	10,

EB67.3 D46

INGEN SPØRGSMÅL D47 TIL D48

(HJÆLP IKKE - KODES - FLERE SVAR MULIG) - (INDSÆT LISTE OVER PRIMÆRE TV-KANALER, DER KAN MODTAGES I DANMARK + ANDET)

D49a Kan du fortælle mig, hvilke tv-kanaler du ser regelmæssigt, dvs. mindst 5 gange om ugen?

TV-KANALKODER (NATIONALE KODER)

EB65.2 D49a

(HJÆLP IKKE - KODES - FLERE SVAR MULIG) - (INDSÆT LISTE OVER PRIMÆRE RADIO-STATIONER, DER KAN MODTAGES I DANMARK + ANDET)

D49b Kan du fortælle mig, hvilke radio-stationer du lytter til regelmæssigt, dvs. mindst 5 gange om ugen?

RADIOSTATIONSKODER (NATIONALE KODER)

(HJÆLP IKKE - KODES - FLERE SVAR MULIG) - (INDSÆT LISTE OVER PRIMÆRE DAGBLADE/AVISER, DER FINDES I DANMARK + ANDET)

D49c Kan du fortælle mig, hvilke dagblade/aviser du læser regelmæssigt, dvs. mindst 3 gange om ugen?

DAGBLADS-/AVISKODER (NATIONALE KODER)

30

2

(675,676-735)

(HJÆLP IKKE - KODES - FLERE SVAR MULIG) - (INDSÆT LISTE OVER PRIMÆRE WEBSITES, DER BRUGES I DANMARK + ANDET)

D49d Kan du fortælle mig, hvilke websites, om nogen, du besøger regelmæssigt, dvs. mindst 3 gange om ugen?