

EUROBAROMETER 67

VEREJNÁ MIENKA V EURÓPSKEJ ÚNII

JAR 2007

NÁRODNÁ SPRÁVA
SLOVENSKÁ REPUBLIKA

Tento výskum bol objednaný a koordinovaný Generálnym riaditeľstvom pre komunikáciu.

Táto správa bola vypracovaná pre Zastúpenie Európskej komisie v Slovenskej republike.

Tento dokument nereprezentuje stanovisko Európskej komisie.

Interpretácie a názory obsiahnuté v tejto správe reprezentujú výhradne pohľad autora.

Obsah

Úvod	3
1. Náklady obyvateľstva	4
1.1. Celková spokojnosť.....	4
1.2. Očakávania na najbližších 12 mesiacov.....	5
1.3. Súčasná situácia v porovnaní so situáciou pred piatimi rokmi.....	14
1.4. Očakávania na najbližších 5 rokov.....	15
2. Slovensko a Európska únia	16
2.1. Slovensko a európsky priemer.....	16
2.2. Problémy ktorým musí Slovensko čeliť.....	18
2.3. Slovensko v Európskej únii.....	21
2.4. Prospech z členstva v Európskej únii.....	23
3. Európska únia dnes	24
3.1. Imidž Európskej únie.....	24
3.2. Čo Európska únia znamená.....	26
3.3. Rozhodovanie v Európskej únii.....	32
3.4. Dopady rozšírenia Európskej únie v máji 2004.....	40
3.5. Najpozitívnejšie výsledky európskej integrácie.....	42
3.6. Hodnotenie 50 rokov európskej integrácie.....	45
4. Globalizácia	46
5. Budúcnosť európskej integrácie	49
5.1. Budúcnosť Európskej únie.....	49
5.2. Európska únia o 50 rokov.....	50
5.3. Pocit spoločenstva medzi občanmi Európskej únie.....	51
5.4. Priority európskeho integračného procesu v najbližších rokoch.....	52
5.5. Ústava Európskej únie.....	53
5.6. Rozšírenie Európskej únie.....	54
6. Dôvera	55
6.1. Dôvera k inštitúciám Európskej únie.....	55
6.2. Dôvera k domácim inštitúciám.....	58
Záver	61
Špecifikácia výberovej vzorky	62
Dotazník	65

Národnú správu o výsledkoch prieskumu verejnej mienky Eurobarometer č. 67 pre Zastúpenie Európskej komisie v Slovenskej republike vypracoval Ivan Kuhn.

Úvod

Prieskum verejnej mienky Eurobarometer sa v členských krajinách Európskej únie organizuje od roku 1973. Dvakrát ročne sa realizuje tzv. Štandardný Eurobarometer, ktorý sa týka širokého spektra otázok súvisiacich s európskou integráciou. Okrem neho sa realizujú aj špeciálne Eurobarometre, venujúce sa špecifickým témam a tzv. flešové Eurobarometre, ktoré sa venujú vysoko aktuálnym témam.

Štandardný Eurobarometer č. 67 bol šiesty v poradí od vstupu Slovenska do Európskej únie a druhým od nástupu novej vlády, ktorá vzišla z parlamentných volieb uskutočnených v júni 2006. Zmena vlády, očakávania z tejto zmeny vyplývajúce ako aj konkrétne aktivity a postoje novej vlády mohli patriť k významným faktorom, ktoré ovplyvňovali názory respondentov na niektoré otázky. Ďalším faktorom, ktorý mohol ovplyvňovať názory respondentov, bolo publikovanie makroekonomických ukazovateľov, predovšetkým údajov o raste HDP na Slovensku v roku 2006 ako aj prognózy na rok 2007. Oba tieto faktory zrejme vplývali najmä na odpovede respondentov na otázky týkajúce sa hodnotenia súčasnej ekonomickej situácie a očakávaní do budúcnosti ako aj dôvery v domáce inštitúcie.

Zber dát v rámci dvadsiatich siedmich členských krajín Európskej únie (Eurobarometer 67 bol prvým, ktorého sa zúčastnili Bulharsko a Rumunsko už ako riadni členovia) a dvoch kandidátskych krajín (Chorvátsko a Turecko) sa realizoval v období od 10. apríla do 15. mája 2007. Zabezpečovalo ho konzorcium TNS Opinion & Social pozostávajúce z firiem Taylor Nelson Sofres a EOS Gallup Europe. Prieskum sa realizoval na reprezentatívnych vzorkách obyvateľov starších ako 15 rokov. Na Slovensku prieskum uskutočnila v období od 13. apríla do 1. mája spoločnosť TNS AISA Slovensko na vzorke 1106 respondentov.

V texte a grafoch sú použité nasledujúce skratky:

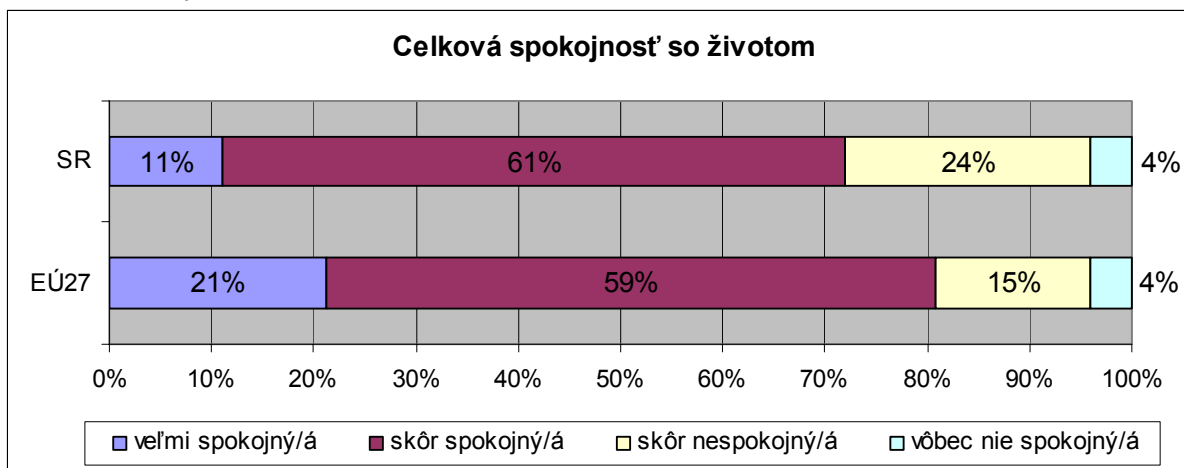
EÚ	Európska únia
EÚ27	označuje skupinu 27 krajín, ktoré boli v čase realizácie prieskumu členskými krajinami Európskej únie
EÚ15	označuje skupinu 15 krajín, ktoré boli členskými krajinami Európskej únie už pred rokom 2004
EÚ10	označuje skupinu 10 krajín, ktoré sa stali členskými krajinami Európskej únie v roku 2004
SR	Slovenská republika
EK	Európska komisia
EP	Európsky parlament
ECB	Európska centrálna banka
FYROM	Bývalá juhoslovanská republika Macedónsko (Former Yugoslav Republic Of Macedonia)
tcc	Turecká komunita na Cypre (Turkish Cypriot Community) – územie Cyperskej republiky, ktoré nie je pod kontrolou vlády Cyperskej republiky
HDP	hrubý domáci produkt

1. Náklady obyvateľstva

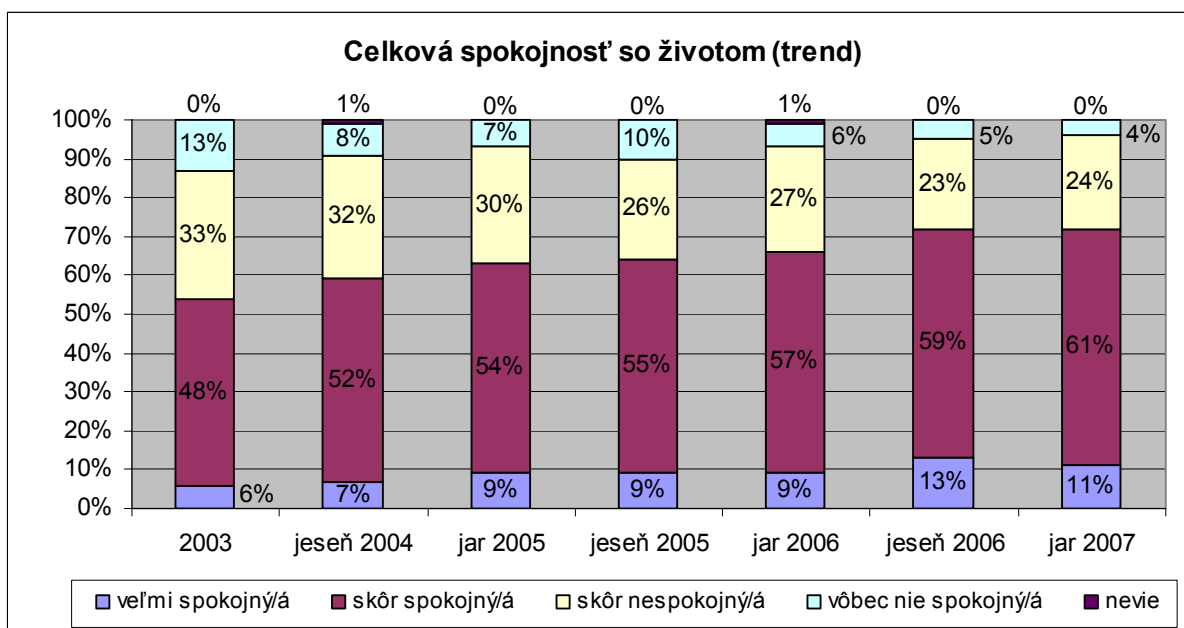
1.1. Celková spokojnosť

Podobne ako v predchádzajúcich prieskumoch verejnej mienky aj na jar roku 2007 bola úroveň celkovej spokojnosti so životom na Slovensku nižšia ako v celoeurópskom priemere. Zatiaľ čo na Slovensku bolo veľmi spokojných alebo skôr spokojných 72% respondentov, v rámci EÚ27 to bolo až 80%.

Otázka: Celkovo ste veľmi spokojný(á), skôr spokojný(á), nie veľmi spokojný(á), vôbec nie spokojný(á) so životom, ktorý vediete?



Tiež podobne ako v predchádzajúcom prieskume bol najväčší rozdiel v kategórii veľmi spokojný/á, s ktorou sa stotožnilo o 10 percentuálnych bodov viac respondentov z EÚ27 ako respondentov zo Slovenskej republiky a v kategórii skôr nespokojný/á, s ktorou sa naopak stotožnilo o 9 percentuálnych bodov menej respondentov z EÚ27 ako slovenských respondentov. Naopak v kategóriách skôr spokojný/á a vôbec nie spokojný/á sa názory slovenských respondentov nijako neodlišujú od celoeurópskeho priemeru.

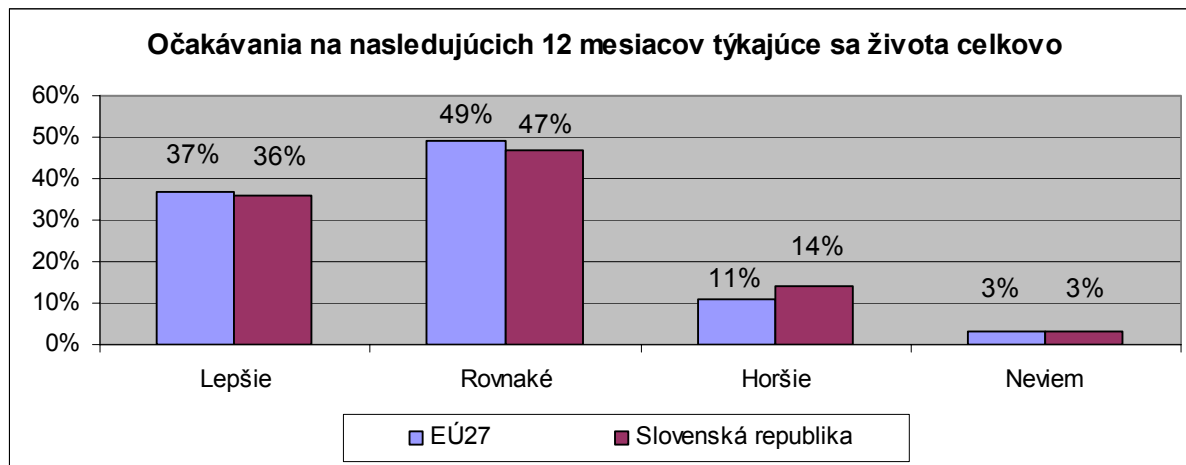


Napriek pretrvávajúcej menšej spokojnosti občanov Slovenskej republiky so svojim životom, v porovnaní s celoeurópskym priemerom, môžeme na Slovensku od roku 2003 pozorovať mierny, ale kontinuálny rast spokojnosti. Od jesene 2004 vzrástol počet veľmi spokojných a skôr spokojných ľudí o 13 percentuálnych bodov. V prieskume uskutočnenom na jar 2007 môžeme po dlhšom čase pozorovať stagnáciu v porovnaní s predchádzajúcim prieskumom Eurobarometer, ktorý sa uskutočnil na jeseň 2006. Preto bude zaujímavé sledovať, či sa zastavenie rastu spokojnosti v nasledujúcom prieskume potvrdí, alebo išlo iba o prechodný jav, prípadne o štatistickú chybu.

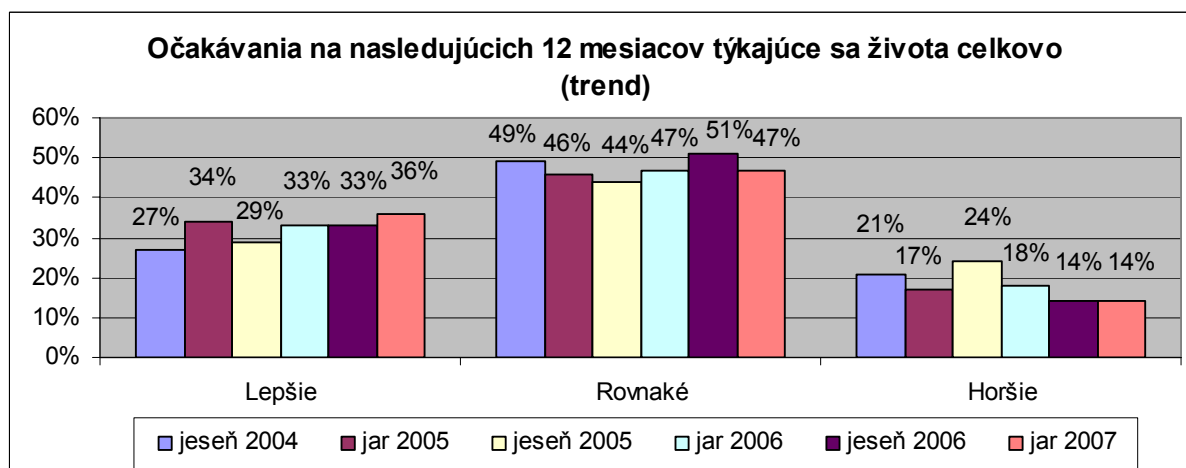
1.2. Očakávania na najbližších 12 mesiacov

V odpovedi na otázku, aké sú očakávania občanov na nasledujúcich 12 mesiacov týkajúce sa života celkovo, však už medzi názormi Slovákov a občanov EÚ27 nie sú v podstate žiadne rozdiely. Zlepšenie očakáva 36% občanov SR (37% v EÚ27), zhoršenie 14% občanov SR (11% v EÚ27) a žiadnu zmenu neočakáva 47% občanov SR (49% v EÚ27).

Otázka: Aké sú Vaše očakávania pre nasledujúcich 12 mesiacov, bude nasledujúcich 12 mesiacov lepších, horších alebo rovnakých, čo sa týka...?

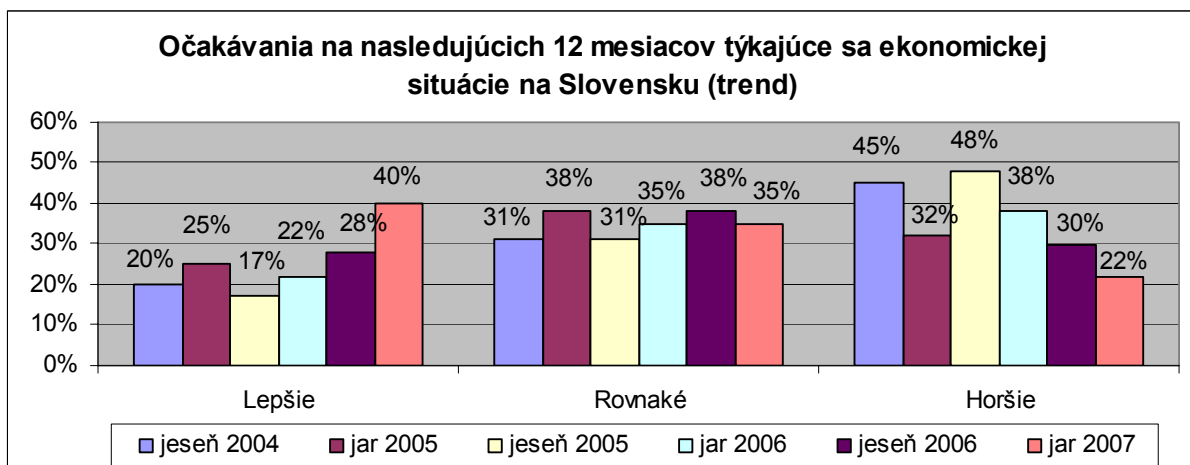
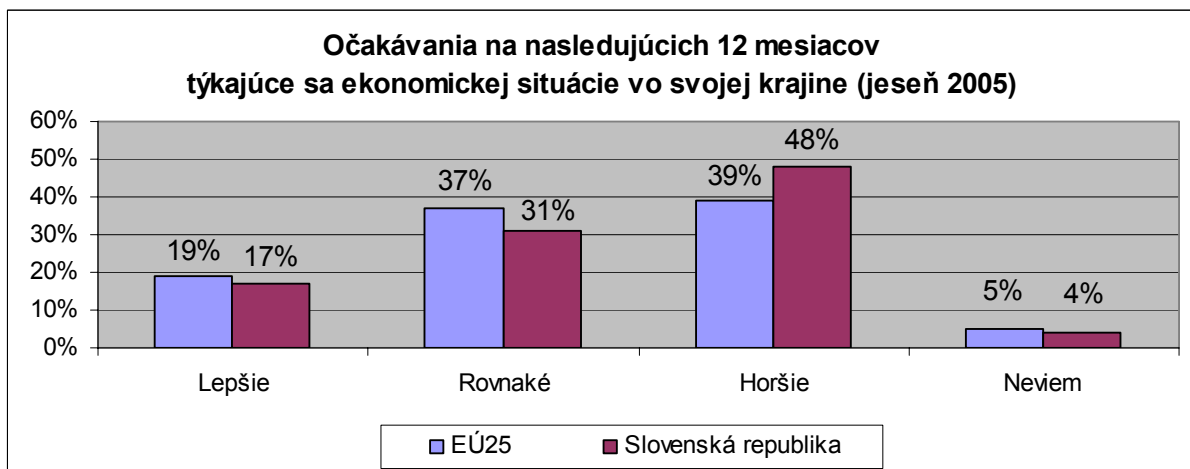
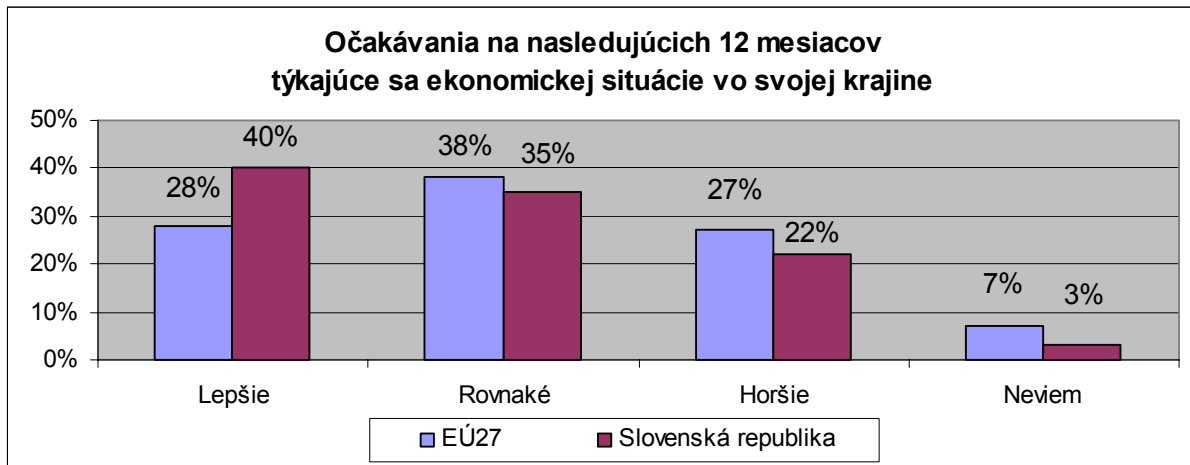


V porovnaní s predchádzajúcim prieskumom Eurobarometer stúpol počet Slovákov očakávajúcich v najbližších 12-tich mesiacoch zlepšenie svojho života o 3 percentuálne body a dosiahol tak najvyššiu úroveň od vstupu Slovenska do Európskej únie. V porovnaní s jeseňou 2005 stúpol počet slovenských občanov očakávajúcich zlepšenie svojho života o 7 percentuálnych bodov. Zároveň sa počet Slovákov očakávajúcich zhoršenie svojho života udržal na úrovni 14% a potvrdil sa tak pokles negatívnych a pesimistických očakávaní, ktorý môžeme pozorovať v porovnaní s jeseňou 2005, keď zhoršenie svojho života očakávalo na Slovensku až 24% občanov.



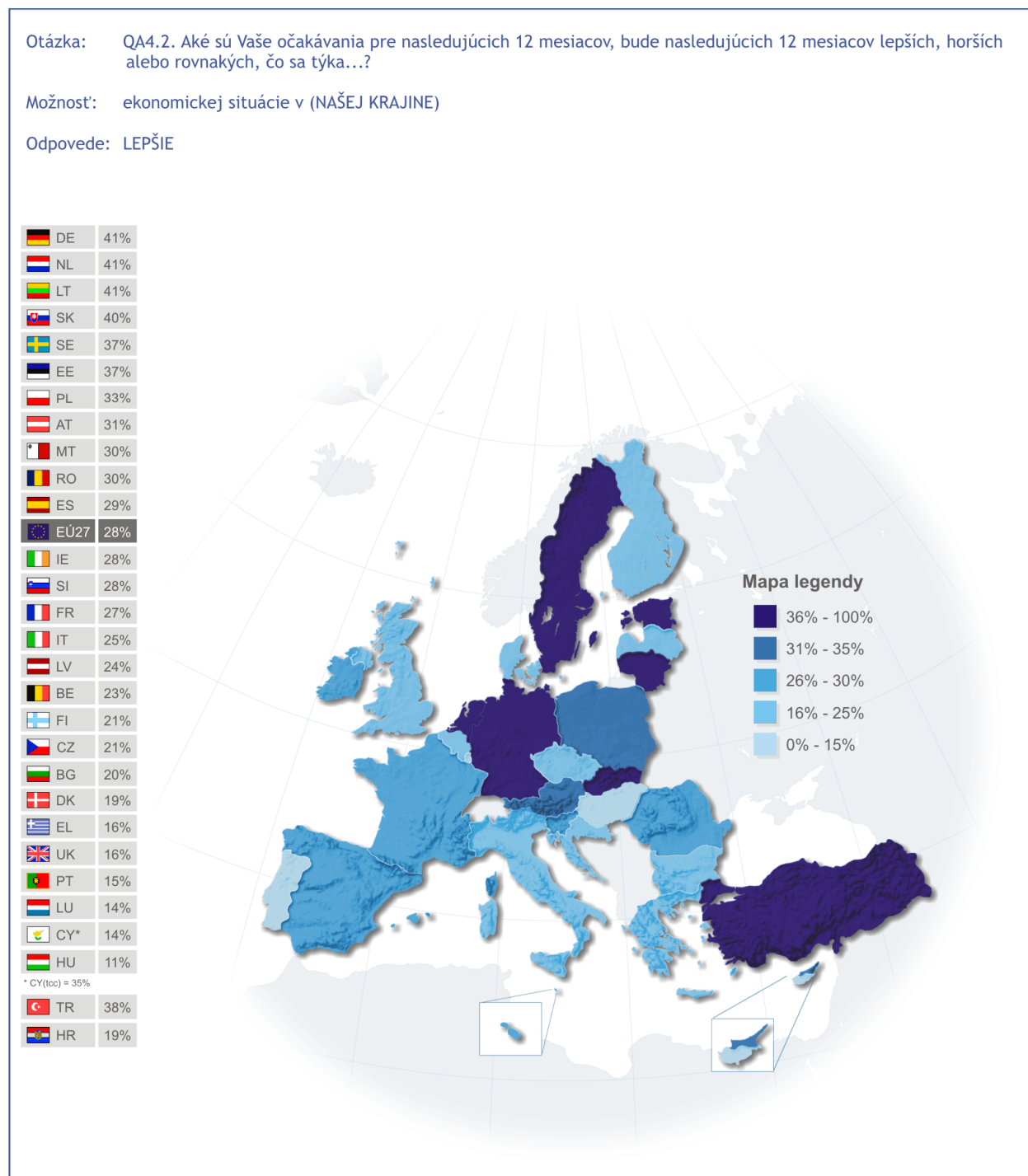
Ešte pozitívnejšie a optimistickejšie sú očakávania občanov Slovenskej republiky týkajúce sa ekonomickej situácie na Slovensku. Kým v celoeurópskom priemere očakáva v nasledujúcich 12-tich mesiacoch zlepšenie ekonomickej situácie vo svojej krajine iba 28% občanov EÚ27, na Slovensku je to až 40%. Na druhej strane zhoršenie situácie očakáva iba 22% Slovákov, čo je o 5 percentuálnych bodov menej ako v celoeurópskom priemere. Od prieskumu uskutočneného na jeseň minulého roka pritom došlo k závažnému nárastu počtu občanov Slovenskej republiky, ktorí v nasledujúcich 12-tich mesiacoch očakávajú zlepšenie ekonomickej situácie na Slovensku, o 12 percentuálnych bodov a zároveň k poklesu počtu občanov, ktorí očakávajú zhoršenie situácie, o 8 percentuálnych bodov.

Otázka: Aké sú Vaše očakávania pre nasledujúcich 12 mesiacov, bude nasledujúcich 12 mesiacov lepších, horších alebo rovnakých, čo sa týka...?



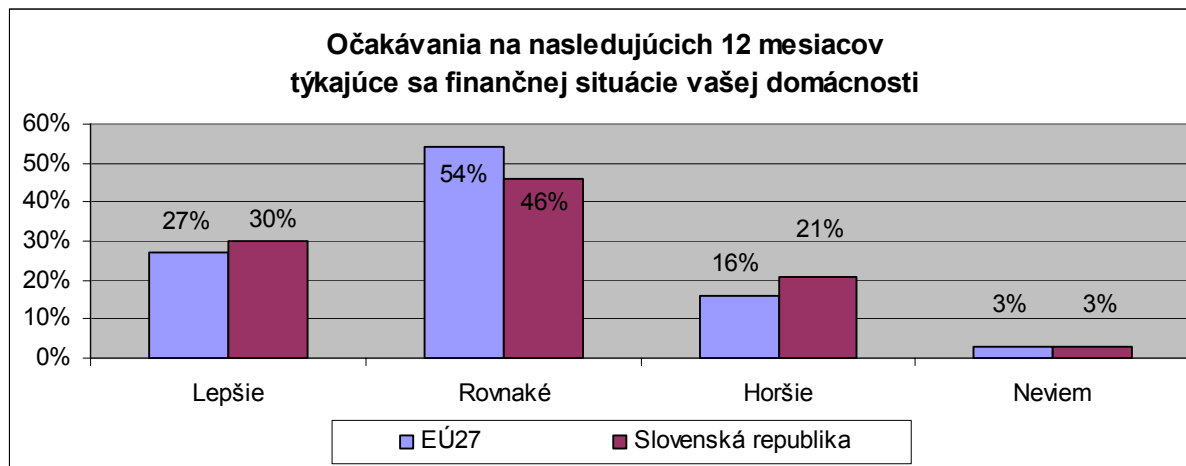
Slováci tak na jar roku 2007 boli v rámci dvadsiatich siedmich krajín Európskej únie štvrtými najoptimistickejšími naladenými občanmi, pokiaľ ide o očakávania týkajúce sa ekonomickej situácie v ich krajine a to hneď za Nemcami, Holanďanmi a Litovcami. Pre porovnanie, susedná Česká republika sa v tomto ukazovateli umiestnila výrazne pod celoeurópskym priemerom a Maďarsko skončilo dokonca na poslednom mieste v rámci EÚ27.

Nárast týchto optimistických, pozitívne naladených očakávaní možno s veľkou pravdepodobnosťou pripísať na vrub silnej medializácii rastu HDP slovenskej ekonomiky v uplynulom roku a podobných očakávaní na tento rok.

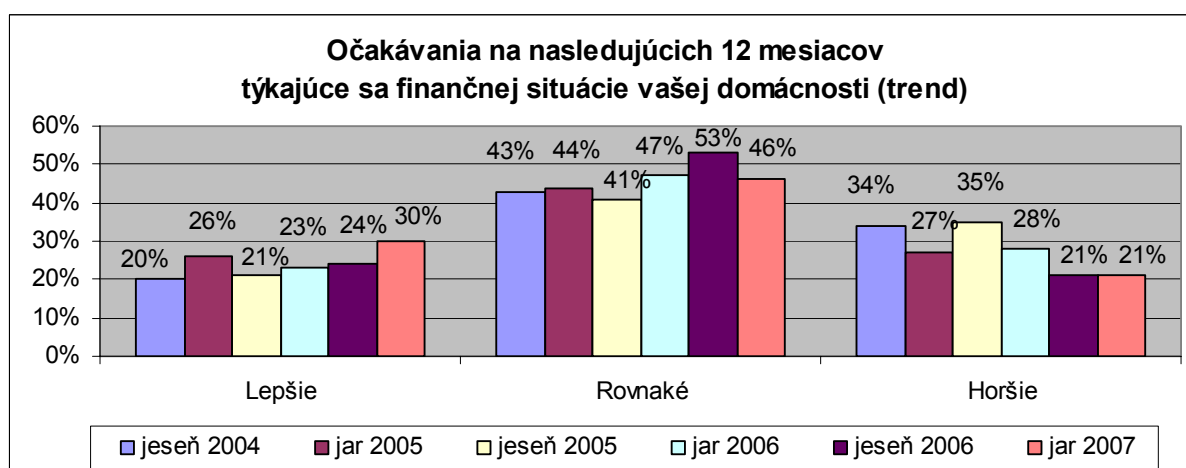


Trochu odlišná situácia je v prípade očakávaní týkajúcich sa finančnej situácie domácností. Na jednej strane síce 30% slovenských respondentov (o 3 percentuálne body viac ako v EÚ27) očakáva, že finančná situácia ich domácnosti sa v nasledujúcich 12-tich mesiacoch zlepší. Na druhej strane 21% slovenských respondentov (o 5 percentuálnych bodov viac ako v EÚ27) očakáva, že sa ich situácia v tomto smere zhorší.

Otázka: Aké sú Vaše očakávania pre nasledujúcich 12 mesiacov, bude nasledujúcich 12 mesiacov lepších, horších alebo rovnakých, čo sa týka...?

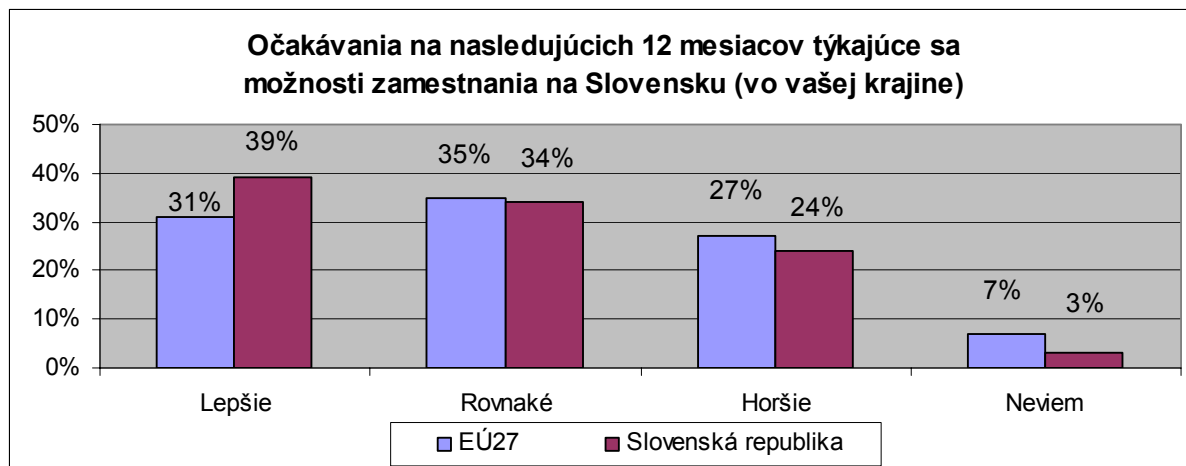


Aj v tomto ukazovateli však od jesene 2005 dochádza na Slovensku k pozitívnemu vývoju. V porovnaní s predchádzajúcim prieskumom, realizovaným na jeseň roku 2006, vzrástol počet respondentov, ktorí očakávajú v nasledujúcich 12-tich mesiacoch zlepšenie finančnej situácie ich domácnosti, o 6 percentuálnych bodov. V porovnaní s prieskumom realizovaným na jeseň roku 2005 je nárast až o 9 percentuálnych bodov. Súčasne od jesene 2005 poklesol počet tých, ktorí očakávajú zhoršenie situácie v tejto oblasti až o 14 percentuálnych bodov. Možno konštatovať, že zatiaľ čo v období od jesene 2005 do jesene 2006 dochádzalo predovšetkým k presunu občanov zo skupiny očakávajúcej zhoršenie situácie do skupiny ktorá neočakávala žiadne zmeny, v období od jesene 2006 do jari 2007 došlo k výraznejšiemu presunu zo skupiny ľudí, ktorí neočakávali žiadnu zmenu, do skupiny očakávajúcej zlepšenie situácie.

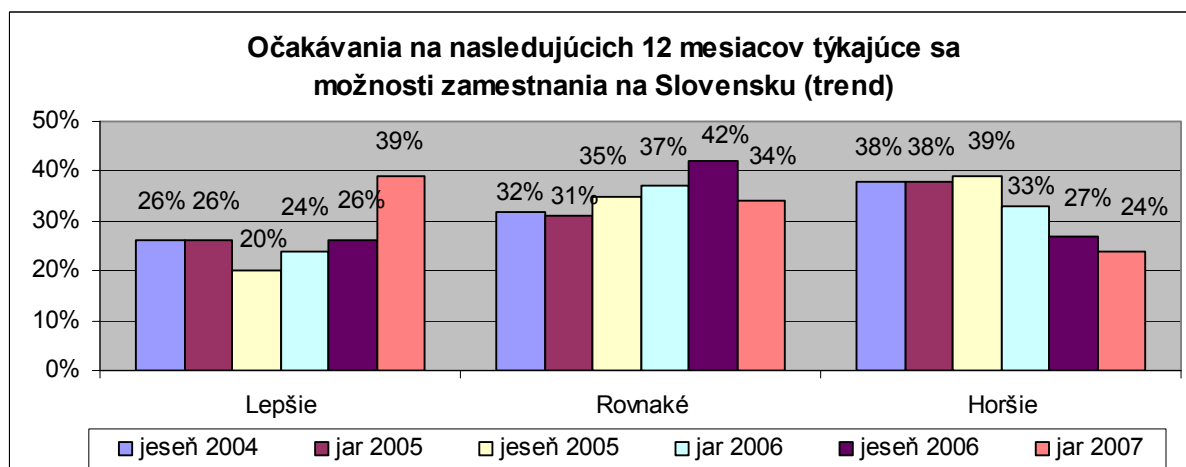


Slovenskí občania sú však optimisticky naladení pokiaľ ide o ich očakávania týkajúce sa možnosti zamestnania na Slovensku v nasledujúcich 12-tich mesiacoch. Až 39% občanov (o 8 percentuálnych bodov viac ako v EÚ27) očakáva zlepšenie a iba 24% Slovákov očakáva zhoršenie (o 3 percentuálne body menej ako v EÚ27).

Otázka: Aké sú Vaše očakávania pre nasledujúcich 12 mesiacov, bude nasledujúcich 12 mesiacov lepších, horších alebo rovnakých, čo sa týka...?

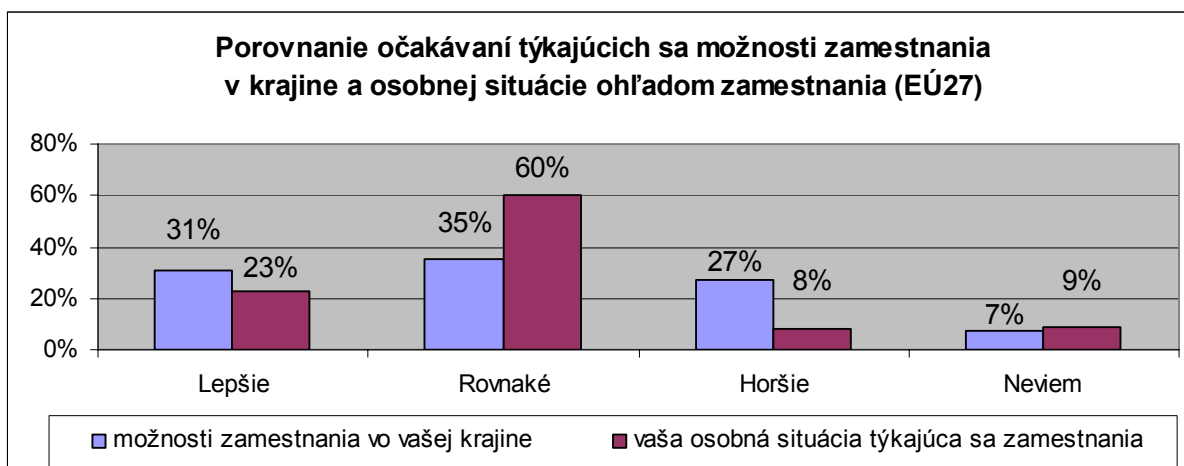
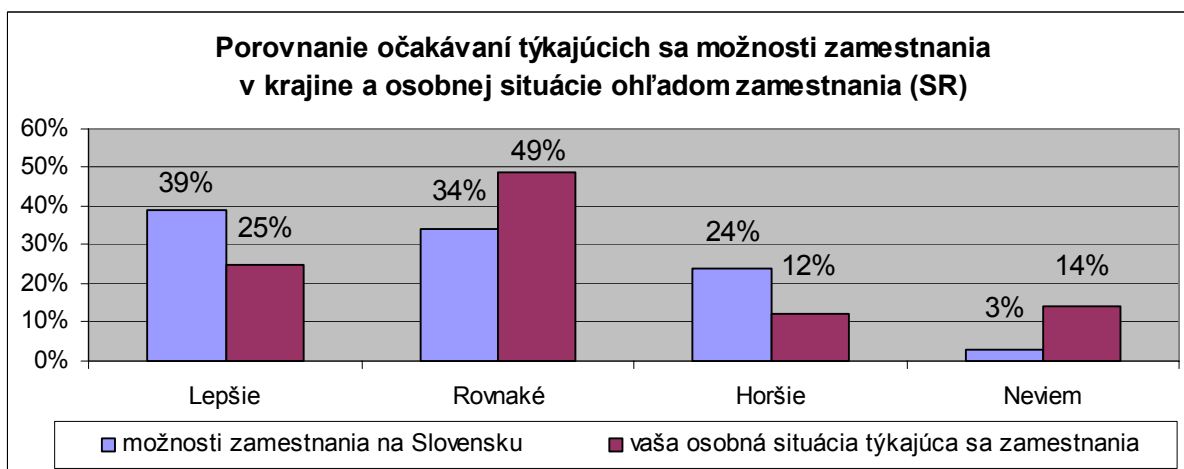
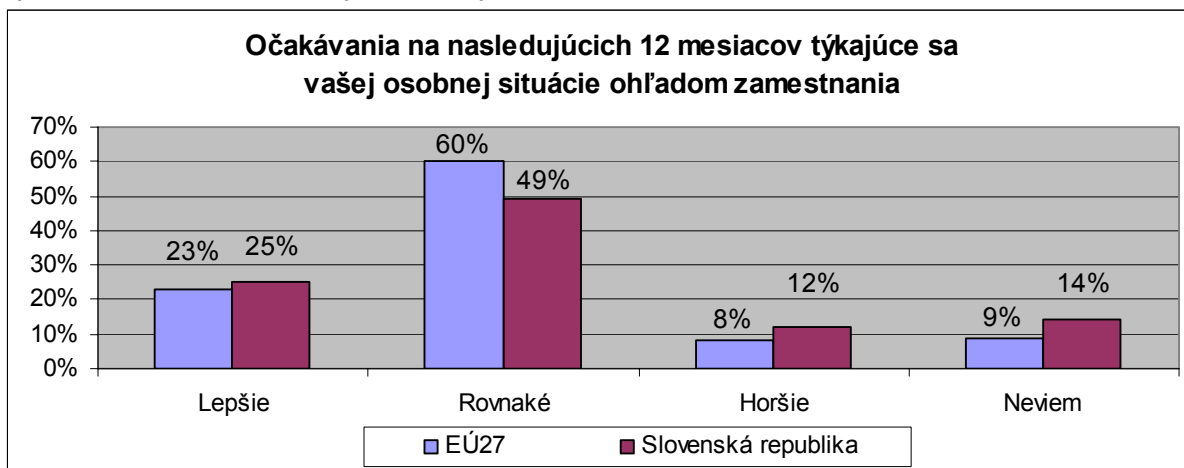


Aj v tomto ukazovateli môžeme pozorovať pozitívny trend od jesene 2005. Počet občanov, ktorí očakávajú zlepšenie týkajúce sa možnosti zamestnania na Slovensku sa od jari 2005 zvýšil z 20% na 39%, pričom len v porovnaní s predchádzajúcim prieskumom Eurobarometer realizovaným na jeseň 2006 vzrástol o 13 percentuálnych bodov. Tento nárast je sprevádzaný postupným poklesom počtu Slovákov očakávajúcich zhoršenie pokiaľ ide o možnosti zamestnania na Slovensku, a to o 15 percentuálnych bodov od jesene 2005. Zatiaľ čo v období od jesene 2005 do jesene 2006 dochádzalo rovnomerne k poklesu počtu občanov očakávajúcich zhoršenie situácie a súčasne k vyváženému rastu počtu občanov, ktorí neočakávali žiadne zmeny ako aj občanov očakávajúcich zlepšenie situácie, v období od jesene 2006 do jari 2007 došlo k výraznému presunu zo skupiny ľudí, ktorí neočakávali žiadnu zmenu, do skupiny očakávajúcej zlepšenie situácie.

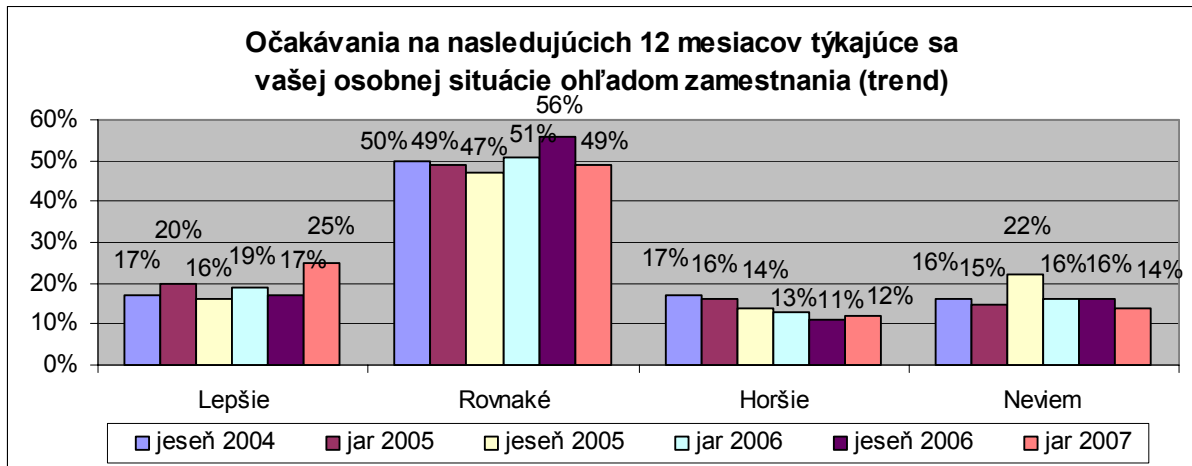


Slováci však už zďaleka nie sú takí optimistickí pokiaľ ide o očakávanie týkajúce sa ich osobnej situácie ohľadom zamestnania. Na jednej strane síce 25% Slovákov očakáva zlepšenie v tomto smere (v porovnaní s 22% v EÚ27), ale zároveň 12% očakáva zhoršenie (v porovnaní s 8% v EÚ27) a 14% slovenských respondentov nedokázalo na túto otázku odpovedať (v porovnaní s 9% v EÚ27). Z výsledkov prieskumu Eurobarometer teda vyplýva, že zatiaľ čo 39% slovenských občanov očakáva zlepšenie týkajúce sa možností zamestnania na Slovensku, iba 25% zároveň očakáva aj zlepšenie svojej situácie. Pozitívnejšie je, že zatiaľ čo 24% slovenských občanov očakáva zhoršenie týkajúce sa možností zamestnania na Slovensku, iba 12% zároveň očakáva aj zhoršenie svojej situácie.

Otázka: Aké sú Vaše očakávania pre nasledujúcich 12 mesiacov, bude nasledujúcich 12 mesiacov lepších, horších alebo rovnakých, čo sa týka...?

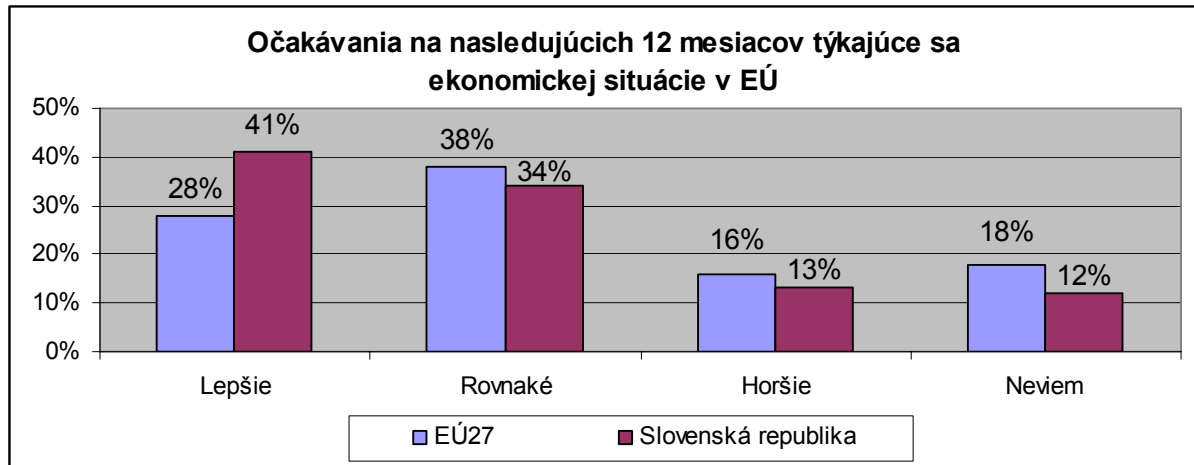


Z pohľadu trendov môžeme pri odpovediach na túto otázku pozorovať od jesene 2004 istú stabilitu, predovšetkým pri porovnaní s trendmi pri predchádzajúcich troch otázkach. Avšak aj v tomto prípade došlo v porovnaní s prechádzajúcim prieskumom k nárastu počtu občanov, ktorí očakávajú zlepšenie svojej osobnej situácie ohľadom zamestnania o 8 percentuálnych bodov a k poklesu počtu tých, ktorí neočakávajú žiadnu zmenu o 7 percentuálnych bodov.

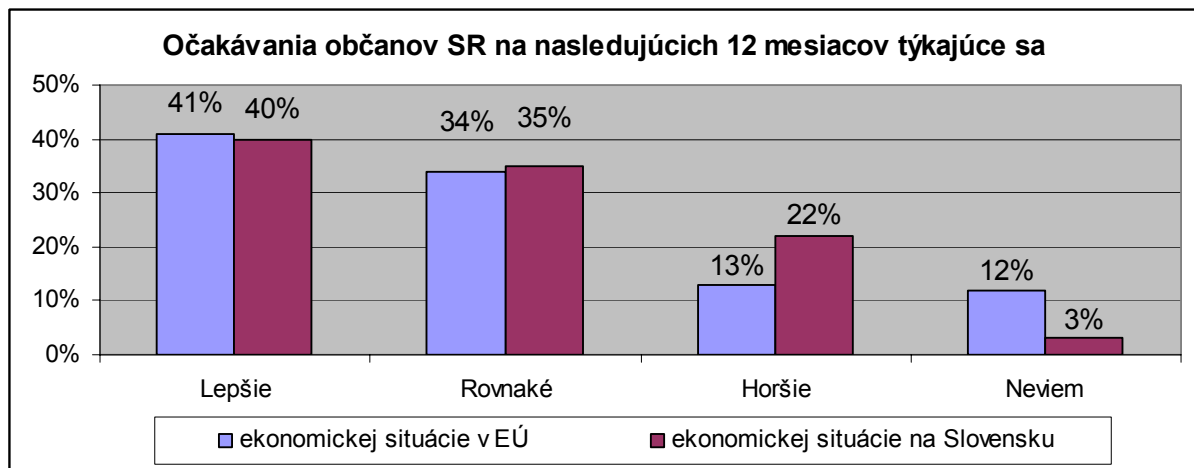


Občania Slovenskej republiky majú v porovnaní s celoeurópskym priemerom optimistickjšie očakávania týkajúce sa ekonomickej situácie v Európskej únii v nasledujúcich 12-tich mesiacoch. Až 41% Slovákov očakáva, že sa ekonomická situácia v EÚ zlepší, čo je o 13 percentuálnych bodov viac ako v EÚ27.

Otázka: Aké sú Vaše očakávania pre nasledujúcich 12 mesiacov, bude nasledujúcich 12 mesiacov lepších, horších alebo rovnakých, čo sa týka...?



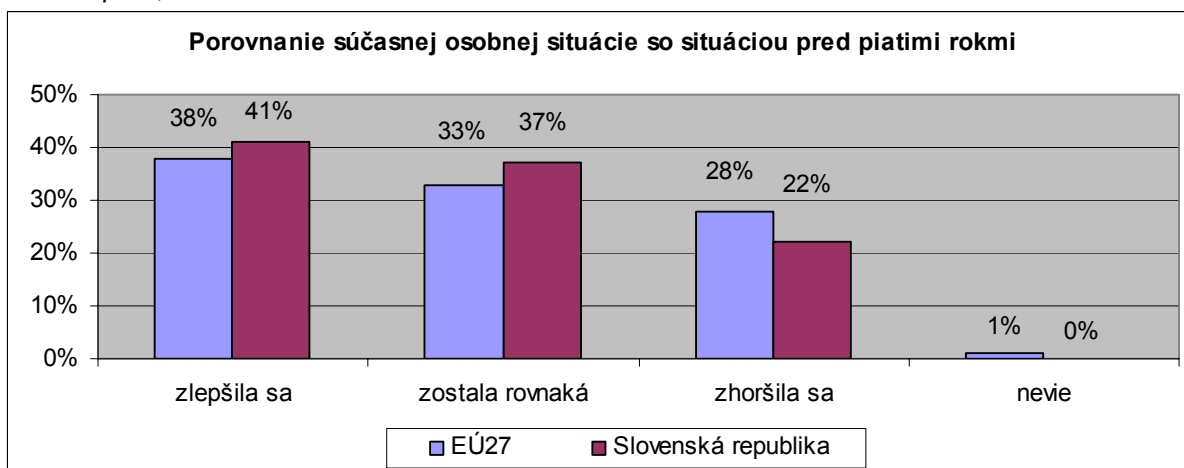
Názory slovenských občanov na vývoj ekonomickej situácie v Európskej únii sa výrazne neodlišujú od názorov na vývoj ekonomickej situácie na Slovensku. Jediný rozdiel je v tom, že zhoršenie ekonomickej situácie na Slovensku v porovnaní s vývojom v EÚ očakáva o 9 percentuálnych bodov viac respondentov, na druhej strane, k vývoju ekonomickej situácie v EÚ sa nevedelo vyjadriť tiež o 9 percentuálnych bodov viac slovenských respondentov.



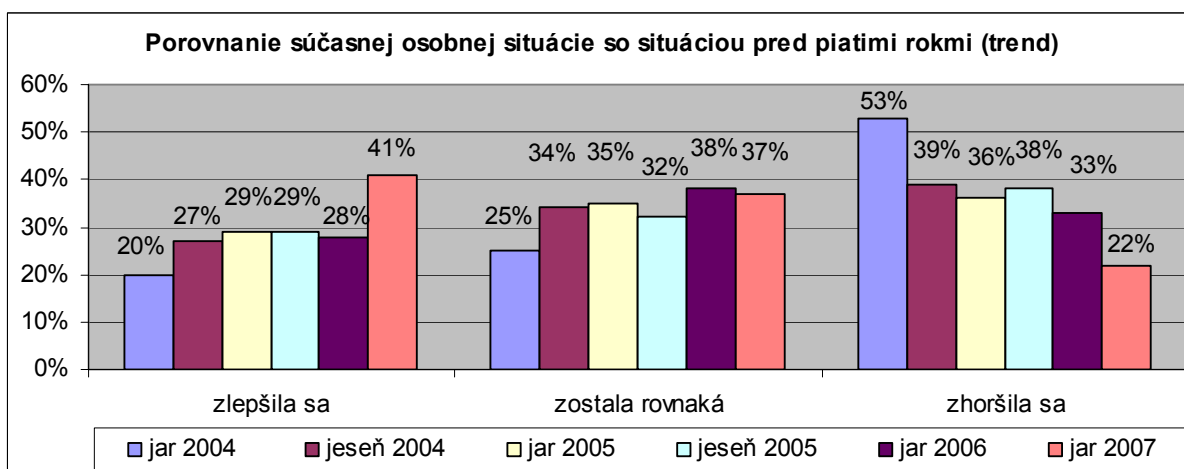
1.3. Súčasná situácia v porovnaní so situáciou pred piatimi rokmi

Občania Slovenskej republiky hodnotia v porovnaní s celoeurópskym priemerom pozitívnejšie aj svoju osobnú situáciu v porovnaní so situáciou pred piatimi rokmi. Až 41% slovenských respondentov uviedlo, že ich situácia sa za toto obdobie zlepšila (o 3 percentuálne body viac ako v EÚ27) a iba 22% uviedlo, že sa ich situácia zhoršila (o 6 percentuálnych bodov menej ako v EÚ27).

Otázka: Ak porovnáte Vašu súčasnú osobnú situáciu so situáciou spred piatich rokov povedali by ste, že sa zlepšila, zostala rovnaká alebo sa zhoršila?



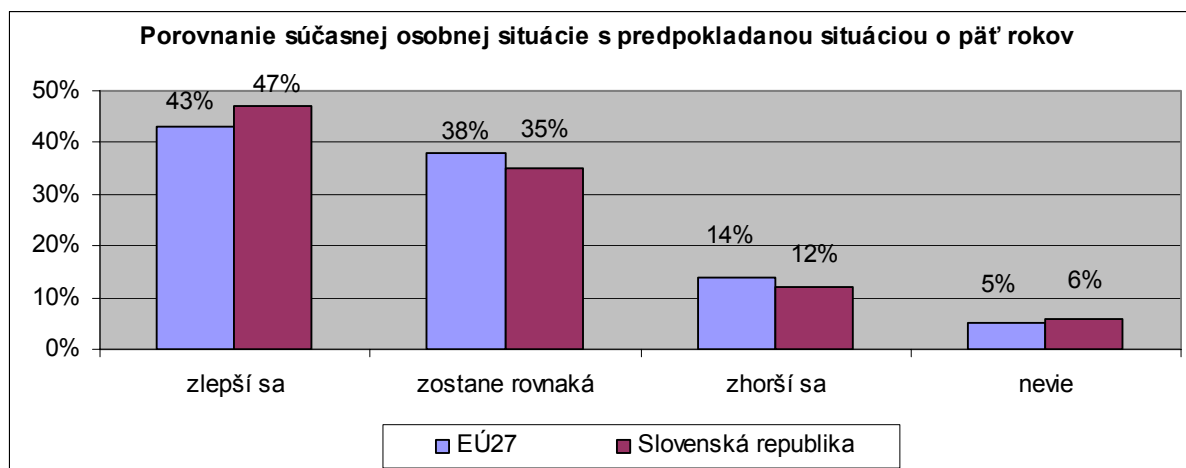
Z hľadiska trendov môžeme pozorovať rovnaký vývoj ako v prípade otázok týkajúcich sa očakávaní na najbližších 12 mesiacov, aj keď v tomto prípade chýbajú dáta z jesene 2006, keď táto otázka nebola zaradená do prieskumu Eurobarometer. Od jesene 2005 do jari 2006 klesol počet Slovákov, ktorí mali pocit, že ich osobná situácia je horšia ako pred piatimi rokmi, z 38% na 33% a súčasne stúpol počet Slovákov, ktorí mali pocit, že ich osobná situácia je rovnaká ako pred piatimi rokmi z 32% na 38%. Od jesene 2006 do jari 2007 klesol počet slovenských občanov, ktorí mali pocit, že ich osobná situácia je horšia ako pred piatimi rokmi z 33% na 22% a zároveň stúpol počet slovenských občanov, ktorí mali pocit, že sa ich osobná situácia zlepšila v porovnaní so situáciou pred piatimi rokmi a to z 28% až na 41%. Tieto výsledky naznačujú, že ekonomické reformy a vstup Slovenska do Európskej únie začínajú občania Slovenskej republiky „hmatateľne“ a pozitívne vnímať vo svojom živote.



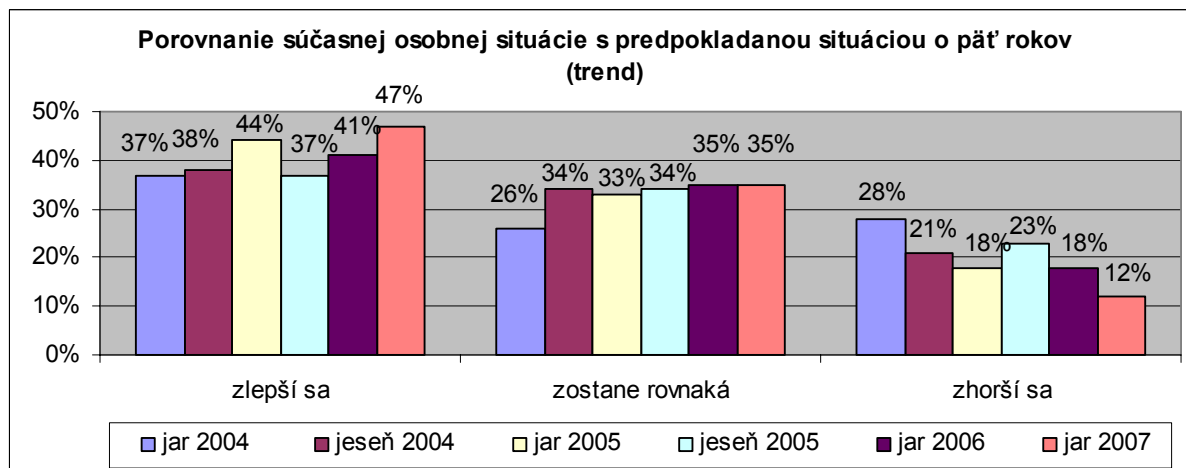
1.4. Očakávania na najbližších 5 rokov

Slováci sú v porovnaní s celoeurópskym priemerom pozitívnejšie a optimistickejšie naladení aj pokiaľ ide o ich očakávania do budúcnosti. Až 47% Slovákov (o 4 percentuálne body viac ako občanov EÚ27) očakáva, že ich osobná situácia sa v priebehu 5-tich rokov zlepší a iba 12% Slovákov (o 2 percentuálne body menej ako v EÚ27) predpokladá, že ich osobná situácia sa v priebehu 5-tich rokov zhorší.

Otázka: Očakávate, že sa v priebehu najbližších piatich rokov Vaša osobná situácia zlepší, zostane rovnaká alebo sa zhorší?



Aj v tomto prípade sa pozitívny trend prejavuje od jesene 2005. Za toto obdobie sa počet Slovákov, ktorí očakávajú, že sa ich osobná situácia o päť rokov zhorší, znížil z 23% na 12%, pričom len od jesene minulého roku sa znížil o 6 percentuálnych bodov. Súčasne sa od jesene 2005 počet Slovákov, ktorí očakávajú, že sa ich osobná situácia zlepší, zvýšil z 37% na 47% pričom od jesene minulého roku sa zvýšil o 6 percentuálnych bodov.



2. Slovensko a Európska únia

2.1. Slovensko a európsky priemer

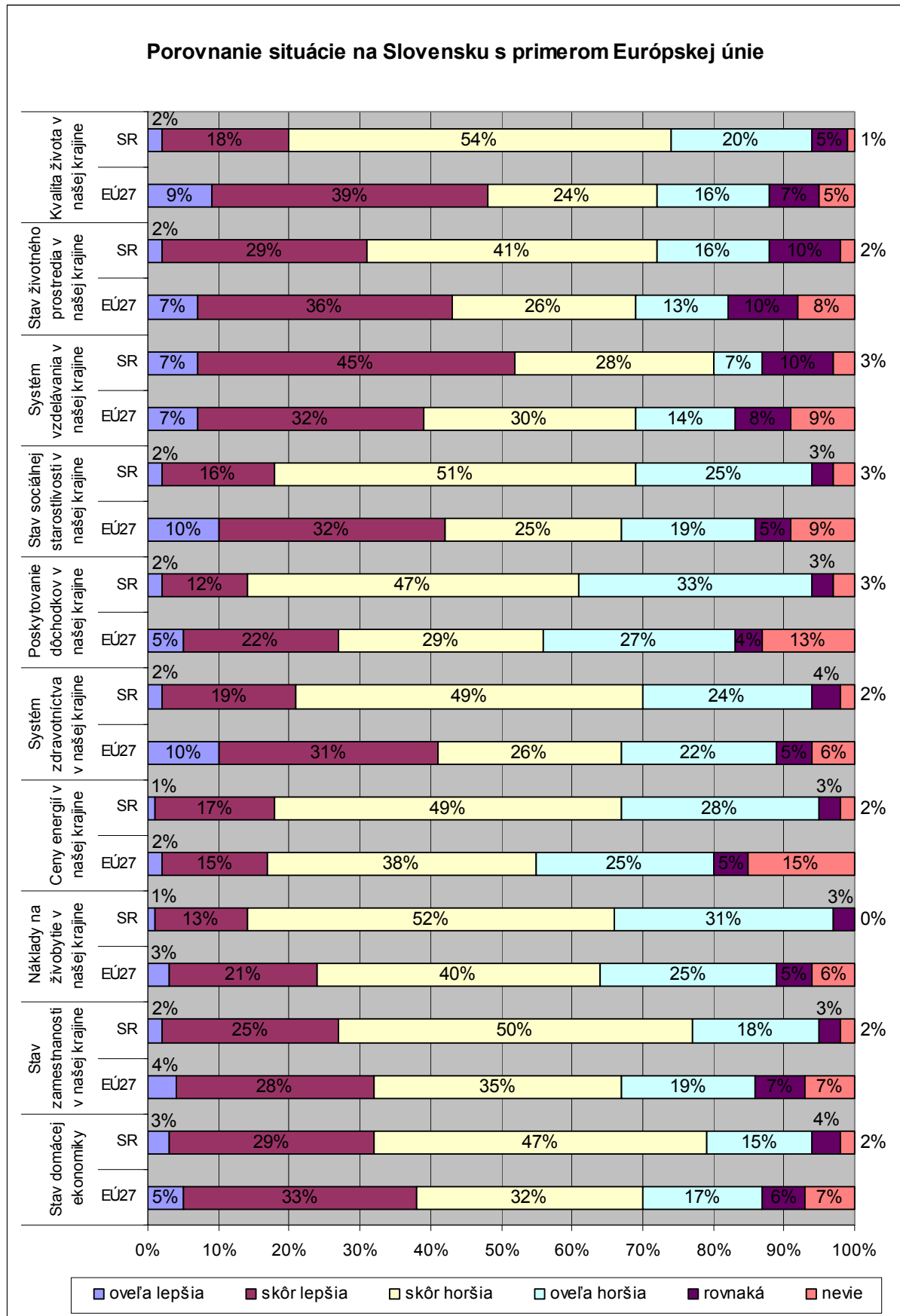
Pri porovnávaní aktuálnej situácie na Slovensku s priemerom Európskej únie v rôznych spoločensko-ekonomických oblastiach sú Slováci k situácii vo svojej krajine negatívnejšie naladení. Iba 20% slovenských občanov si myslí, že kvalita života na Slovensku je vyššia ako priemerná kvalita života v EÚ a 74% si myslí, že je horšia. V EÚ27 považuje kvalitu života vo svojej krajine za lepšiu, ako je priemer EÚ, 48% občanov a za horšiu 40% občanov.

Poskytovanie dôchodkov a náklady na živobytie považuje za lepšie vo svojej krajine v porovnaní s priemerom EÚ iba 14% Slovákov (27% resp. 24% v EÚ27). Stav sociálnej starostlivosti a ceny energií považuje za lepšie vo svojej krajine iba 18% občanov SR (42% resp. 17% v EÚ27). Stav zdravotníctva považuje za lepšiu vo svojej krajine 21% slovenských občanov (41% v EÚ27).

Stav zamestnanosti považuje za lepšiu na Slovensku ako v EÚ 27% Slovákov (32% v EÚ27) a stav domácej ekonomiky 32% Slovákov (38% v EÚ27). Stav životného prostredia považuje za lepšiu vo svojej krajine 31% slovenských občanov (43% v EÚ27).

Jediná oblasť, ktorú Slováci hodnotili ako lepšiu, než je priemer Európskej únie, je systém vzdelávania, ktorý je lepšiu než európsky priemer podľa 52% slovenských respondentov.

Otázka: V každej z nasledujúcich oblastí mi prosím povedzte, či je situácia na Slovensku lepšia alebo horšia ako priemer v krajinách Európskej únie?



2.2. Problémy ktorým musí Slovensko čeliť

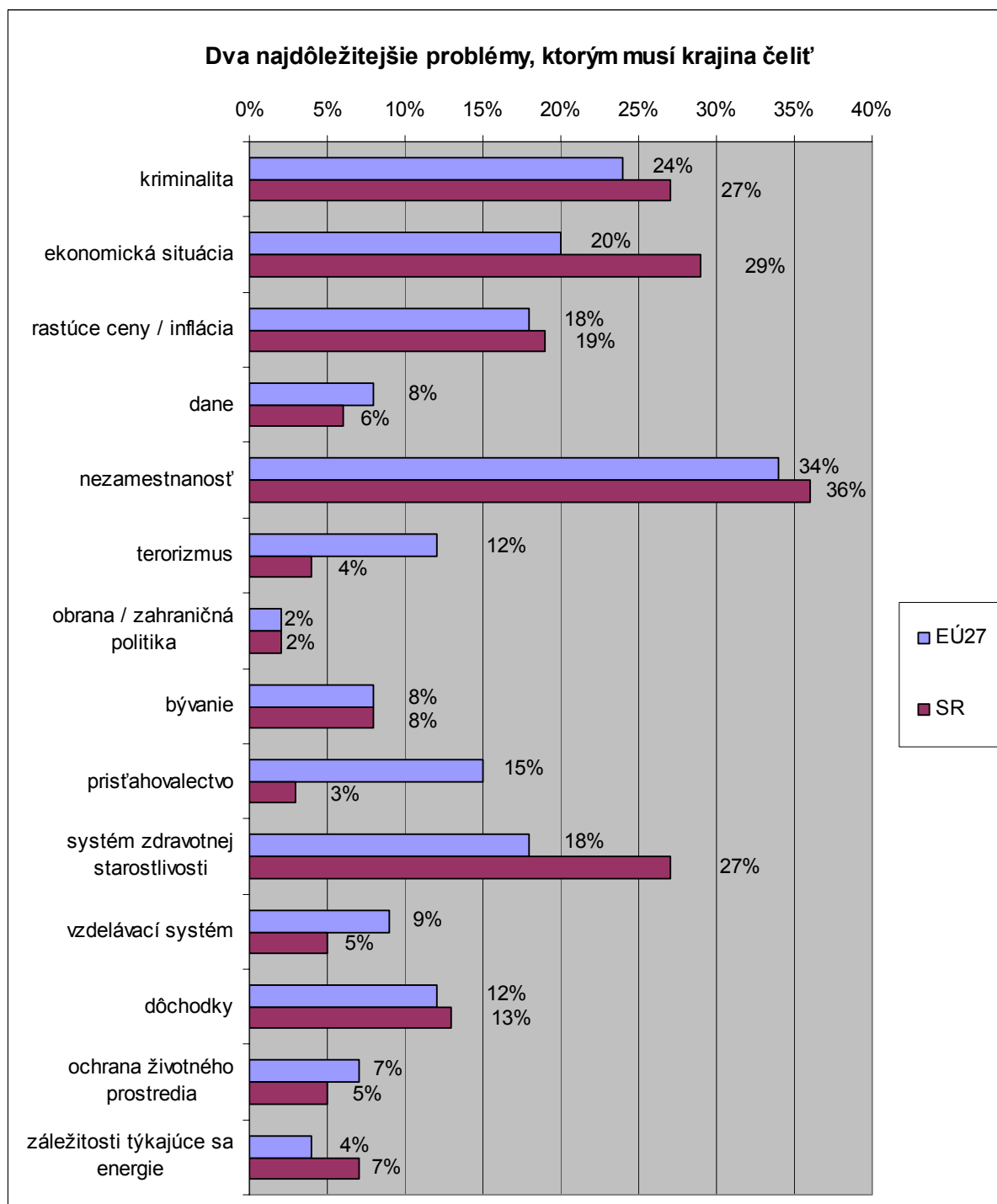
Občania Slovenskej republiky, podobne ako občania EÚ27, za najväčší problém ktorému musí ich krajina čeliť považujú nezamestnanosť. Tento problém za jeden z dvoch najdôležitejších označilo 36% slovenských respondentov a 34% respondentov z EÚ27.

Druhým najdôležitejším problémom je pre Slovákov ekonomická situácia (29%), zatiaľ čo v celoeurópskom priemere je to kriminalita (24%). Kriminalitu však za závažný problém svojej krajiny považujú aj Slováci. Ako jeden z dvoch najzávažnejších problémov ju označilo 27% respondentov a zaradili ju tak, spolu so systémom zdravotnej starostlivosti na tretie miesto. V EÚ27 je tretím najväčším problémom ekonomická situácia.

Najväčšie rozdiely medzi názormi občanov Slovenskej republiky a občanov EÚ27 na najväčšie problémy ich krajiny sú v pohľade na ekonomickú situáciu, ktorá je jedným z dvoch najväčších problémov pre 29% Slovákov, ale iba pre 20% občanov EÚ27, na systém zdravotnej starostlivosti, ktorý je problémom pre 27% Slovákov a 18% občanov EÚ a predovšetkým v pohľade na terorizmus a prisťahovalectvo. V prípade posledných dvoch menovaných problémov ide navyše o opačnú situáciu. Terorizmus považuje za jeden z dvoch najväčších problémov svojej krajiny 12% občanov EÚ27, ale iba 4% občanov SR. Prisťahovalectvo považuje za problém 15% občanov EÚ27 a iba 3% slovenských občanov.

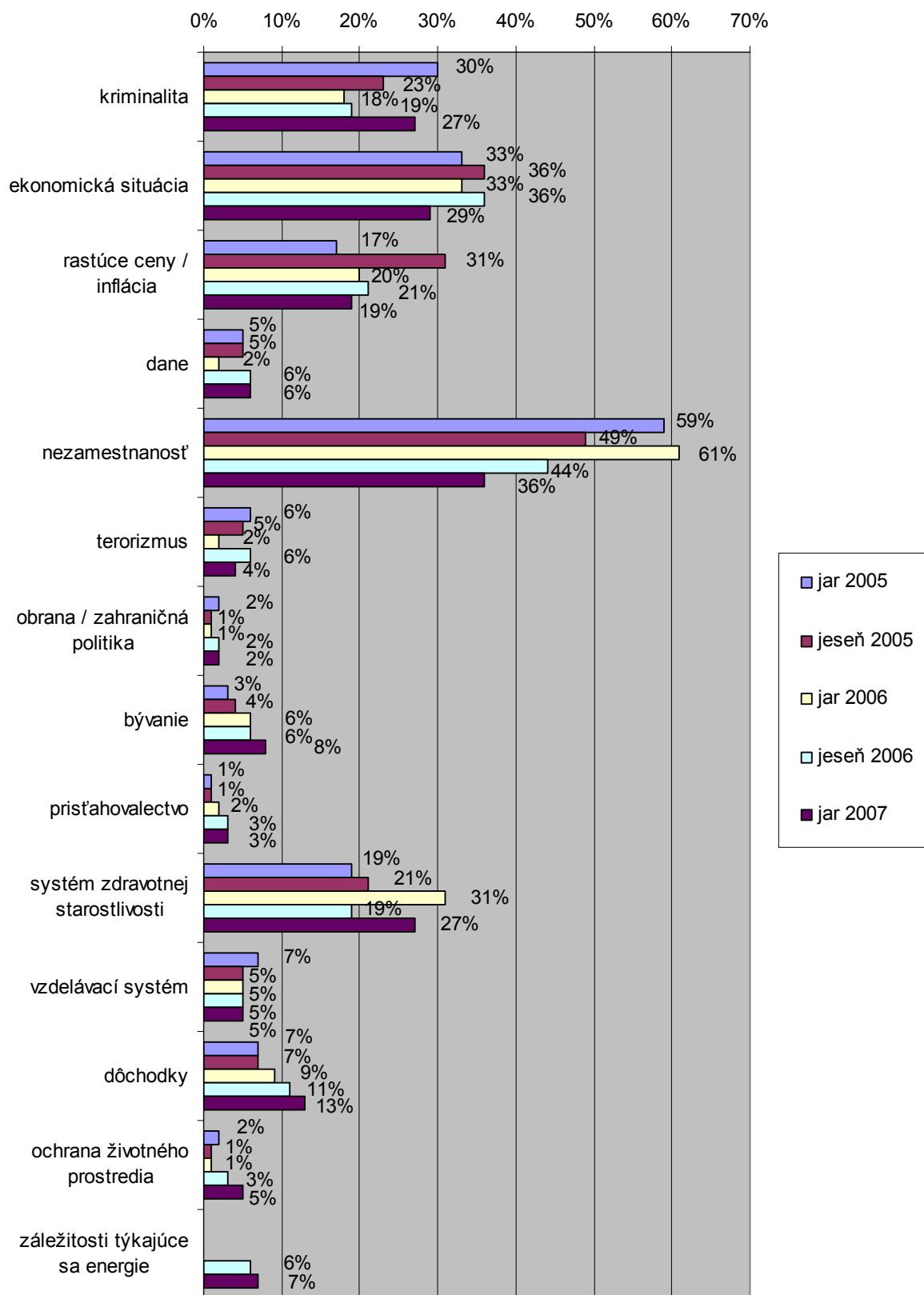
Zjednodušene môžeme konštatovať, že občania Slovenskej republiky sa nevymykajú z európskeho priemeru pokiaľ ide o určenie nezamestnanosti ako najväčšieho problému ich krajiny, ale aj ďalšie problémy sú predovšetkým socio-ekonomického charakteru (ekonomická situácia, zdravotná starostlivosť), kým v celoeurópskom priemere o niečo viac rezonujú bezpečnostné témy (prisťahovalectvo a terorizmus).

Otázka: Čo si myslíte, ktoré sú dva najdôležitejšie problémy, ktorým musí Slovensko (vaša krajina) v súčasnosti čeliť?



Z hľadiska trendov je nepochybne zaujímavý vývoj v pohľade na nezamestnanosť ako jeden z najväčších problémov, ktorým musí Slovensko čeliť. Kým na jar 2006 označilo nezamestnanosť ako jeden z dvoch najväčších problémov svojej krajiny 61% slovenských respondentov, na jeseň 2006 to bolo už iba 44% respondentov a na jar 2007 dokonca iba 36% respondentov. Tento trend je v súlade so zisteniami prieskumu Eurobarometer popísanými v kapitole 1.2 (str. 10). Na druhej strane, kriminalita a systém zdravotnej starostlivosti sa stávajú pre slovenských občanov čoraz závažnejšími problémami.

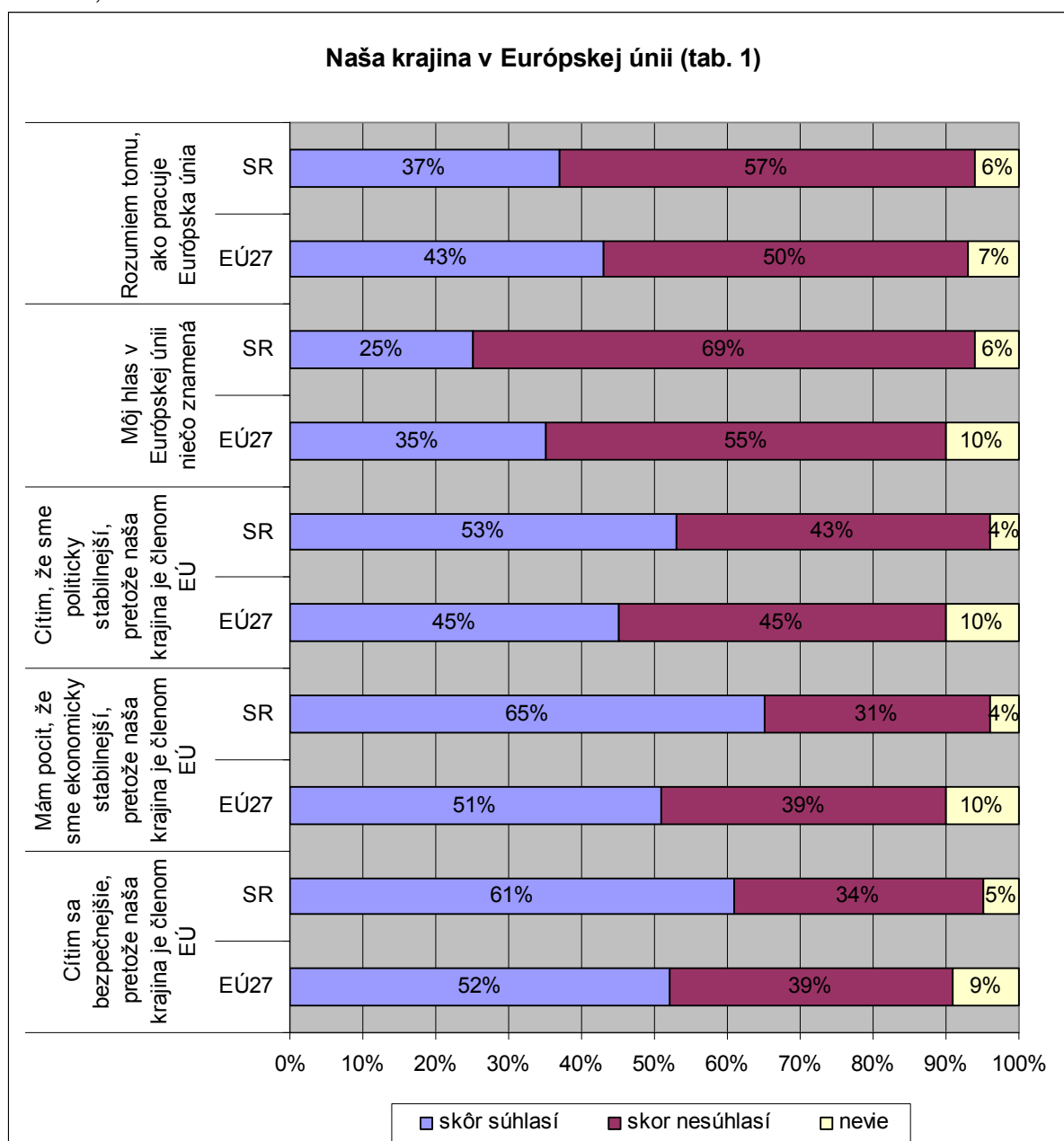
Dva najdôležitejšie problémy, ktorým musí krajina čeliť (trend)



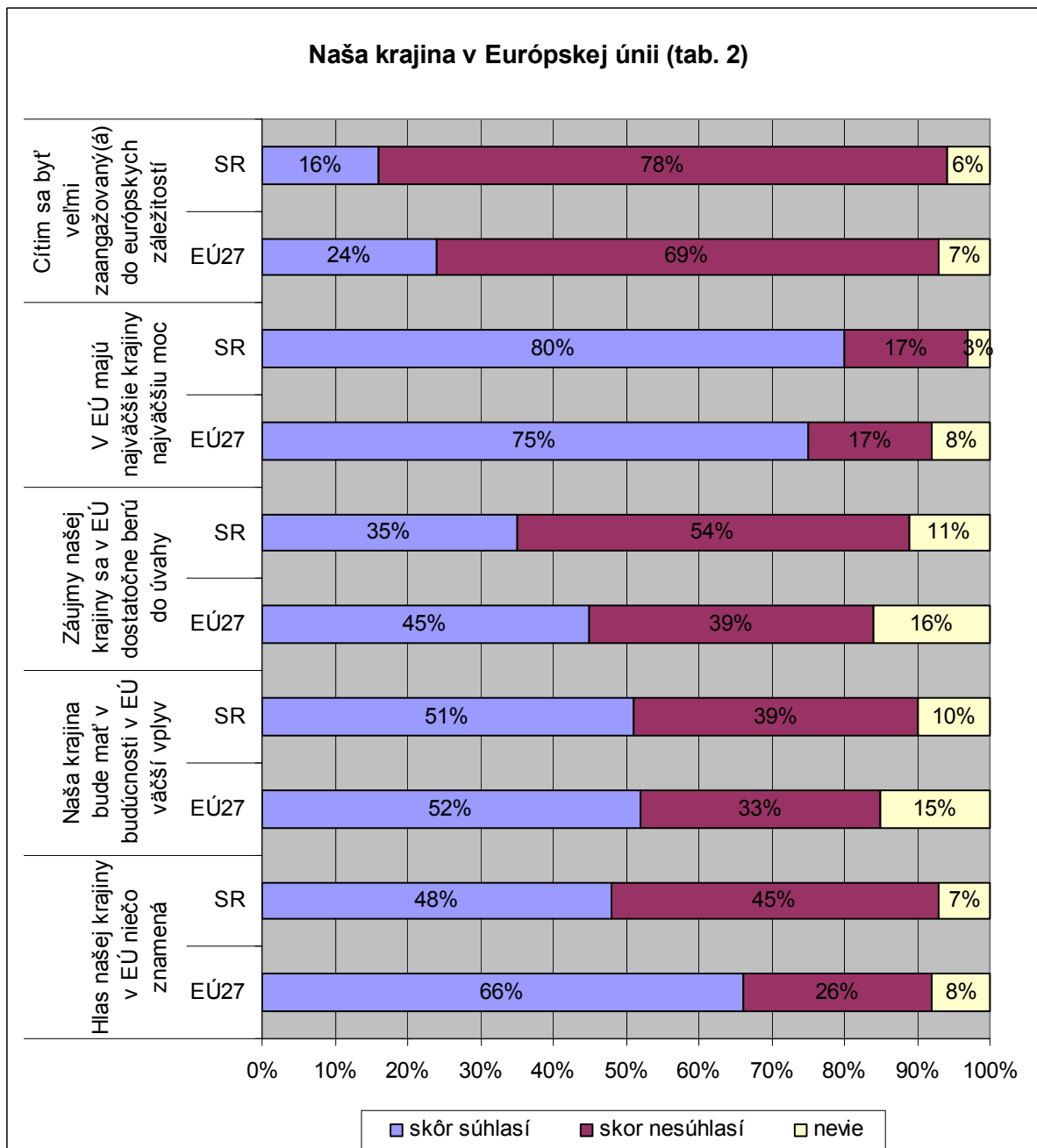
2.3. Slovensko v Európskej únii

Až 80% slovenských občanov si myslí, že v EÚ majú najväčšie krajiny najväčšiu moc (75% v EÚ27) a iba 35% si myslí, že záujmy našej krajiny sa v EÚ dostatočne berú do úvahy (45% v EÚ27). Iba 48% občanov si myslí, že hlas Slovenska v EÚ niečo znamená (66% v EÚ27) a iba 25% Slovákov si myslí, že ich hlas v Európskej únii niečo znamená (35% v EÚ27). 51% občanov SR (52% v EÚ27) však verí, že ich krajina bude mať v budúcnosti v EÚ väčší vplyv. A to všetko v situácii, keď iba 37% slovenských respondentov (43% v EÚ27) tvrdí, že rozumie ako pracuje Európska únia. Z tohto dôvodu nemožno predpokladať, že názory slovenských respondentov na silu hlasu ich krajiny v EÚ vychádzajú z vedomostí o spôsobe hlasovania v Rade Európskej únie, resp. v Rade ministrov, alebo z vedomostí o kompetenciách Rady Európskej únie, Európskej komisie a Európskeho parlamentu. Môžeme predpokladať, že väčšina respondentov pri odpovediach vychádzala iba z predpokladu, že taká malá krajina ako Slovensko nemôže mať v Európskej únii veľký vplyv.

Otázka: Pri každom z nasledujúcich výrokov mi prosím povedzte, či s ním úplne súhlasíte, skôr súhlasíte, skôr nesúhlasíte alebo vôbec nesúhlasíte.



Pritom občania iných dvoch členských krajín s počtom obyvateľov približne rovnako veľkým ako Slovensko majú na silu hlasu ich krajiny v Európskej únii odlišný názor. Vo Fínsku 71% a v Dánsku dokonca až 82% občanov zastáva názor, že hlas ich krajiny v EÚ niečo znamená. Na druhej strane vo Fínsku iba 38% a v Dánsku dokonca iba 30% občanov predpokladá, že ich krajina bude mať v budúcnosti v EÚ väčší vplyv. To svedčí o tom, že v týchto krajinách sú občania lepšie informovaní nielen o súčasnom spôsobe rozhodovania v Európskej únii, ale aj o tendenciách v procese európskej integrácie, smerujúcich k obmedzovaniu rozsahu rozhodovania konsenzom a jeho nahradzovania kvalifikovanou väčšinou, čo nebude znamenať posilňovanie hlasu menších členských krajín v EÚ, ale skôr jeho oslabovanie.

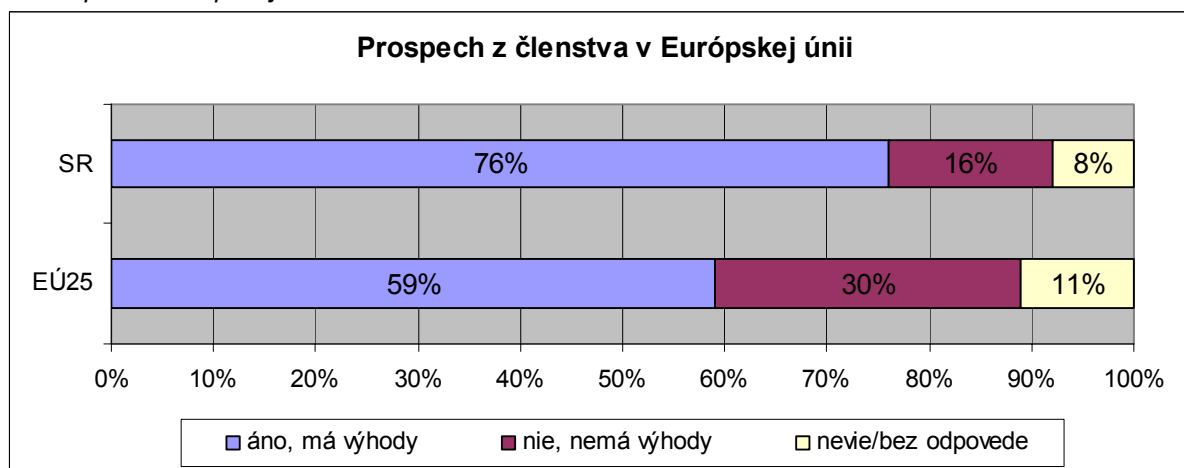


Je paradoxné, že v krajine, ktorej občania patria k najväčším podporovateľom európskej integrácie sa iba 16% dospeléj populácie cíti byť veľmi zaangažovaných do európskych záležitostí (24% v EÚ27).

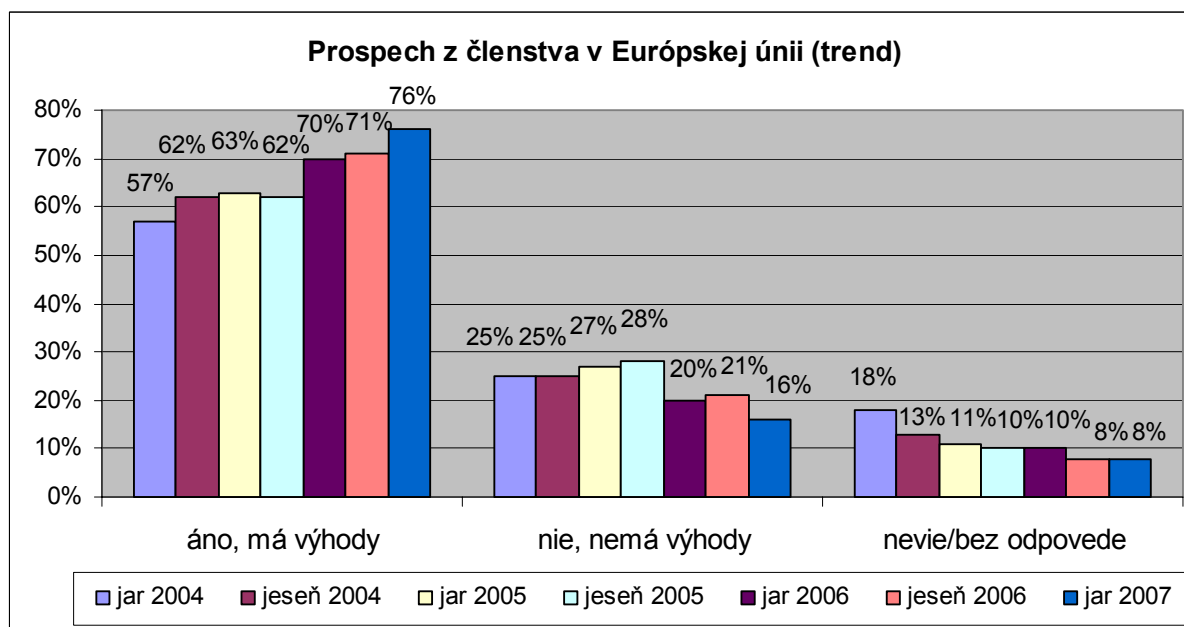
2.4. Prospech z členstva v Európskej únii

Slovensko dlhodobejšie patrí medzi krajiny s najvyšším počtom občanov, ktorí sú presvedčení o tom, že ich krajina má prospech a výhody zo vstupu do Európskej únie. Na jar roku 2007 o tom bolo presvedčených 76% slovenských občanov, čo je o 17 percentuálnych bodov viac ako v EÚ27.

Otázka: Ak zvážite všetky okolnosti, povedali by ste, že Slovensko má alebo nemá prospech a výhody zo vstupu do Európskej únie?



Od jari 2004 pritom počet Slovákov presvedčených, že ich krajina má prospech a výhody zo vstupu do Európskej únie, vzrástol o 19 percentuálnych bodov. Súčasne za toto obdobie počet občanov, ktorí si myslia, že Slovensko nemá výhody z členstva v EÚ, poklesol o 9 percentuálnych bodov a počet občanov, ktorí sa k tejto otázke nevedeli vyjadriť klesol o 10 percentuálnych bodov.

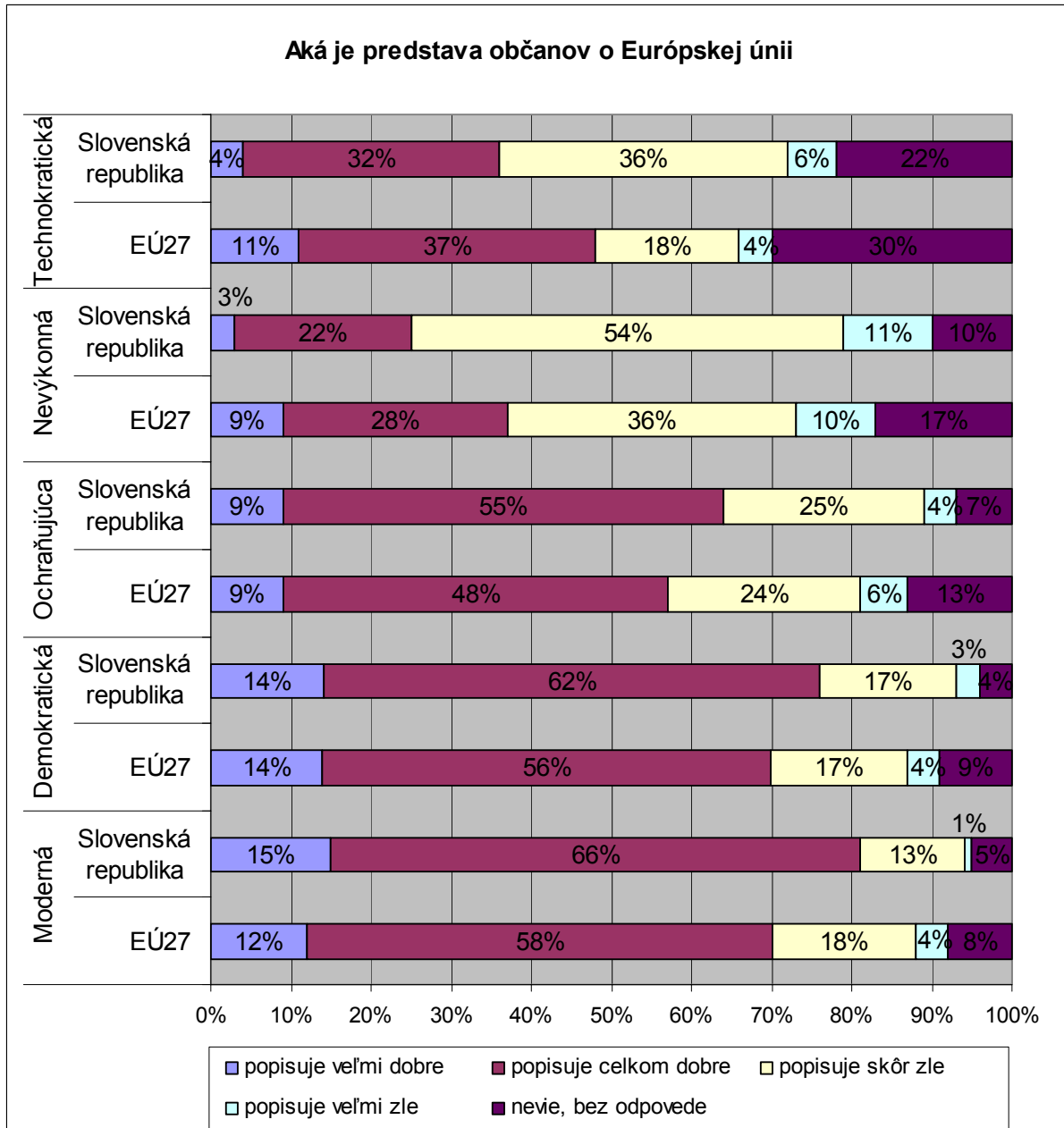


3. Európska únia dnes

3.1. Imidž Európskej únie

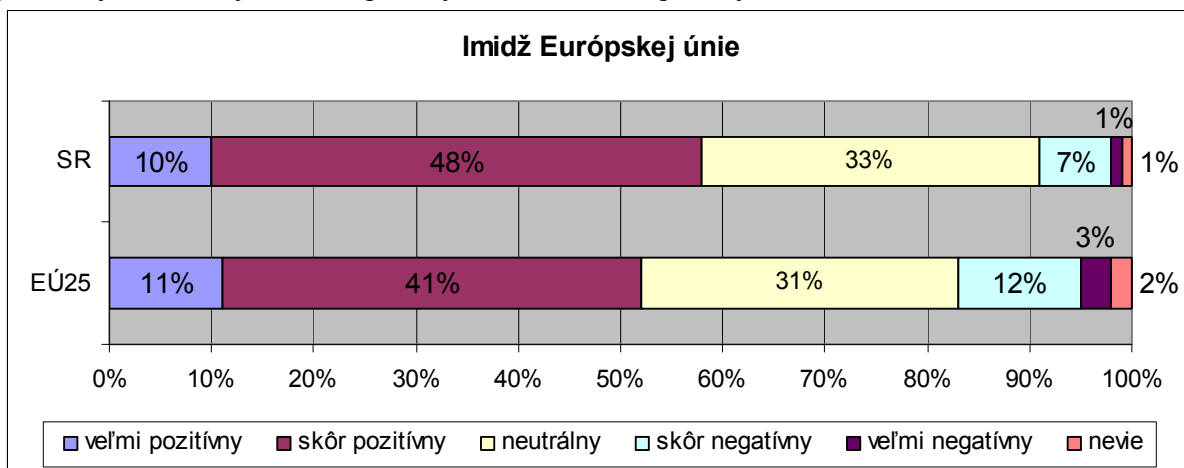
81% Slovákov vníma Európsku úniu ako modernú, 76% ako demokratickú a 64% ako ochraňujúcu. Iba 25% Slovákov si myslí, že Európska únia je nevýkonná, zatiaľ čo až 65% občanov tento názor nezdieľa. 36% Slovákov však považuje Európsku úniu za technokratickú, aj keď 42% slovenských občanov sa s týmto názorom nestotožňuje.

Otázka: Ku každému z nasledujúcich slov povedzte, či popisuje veľmi dobre, skôr dobre, skôr zle alebo veľmi zle Vašu predstavu o Európskej únii.

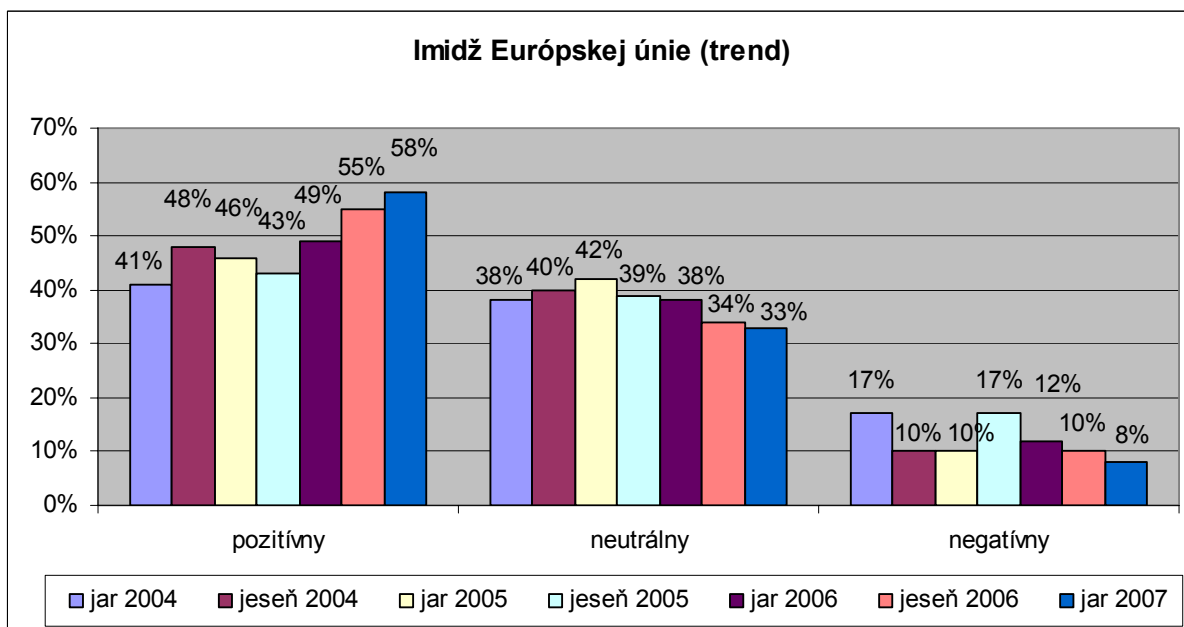


Na Slovensku má Európska únia stále pozitívnejší imidž ako v celoeurópskom priemere. Kým na Slovensku má veľmi pozitívny alebo skôr pozitívny dojem a pocit z Európskej únie 58% občanov a iba 8% má skôr negatívny alebo veľmi negatívny dojem, v rámci EÚ27 má prevažne pozitívny pocit 52% občanov a prevažne negatívny 15% občanov.

Otázka: Vo všeobecnosti, aký máte dojem a pocit z Európskej únie - veľmi pozitívny, skôr pozitívny, neutrálny, skôr negatívny alebo veľmi negatívny?



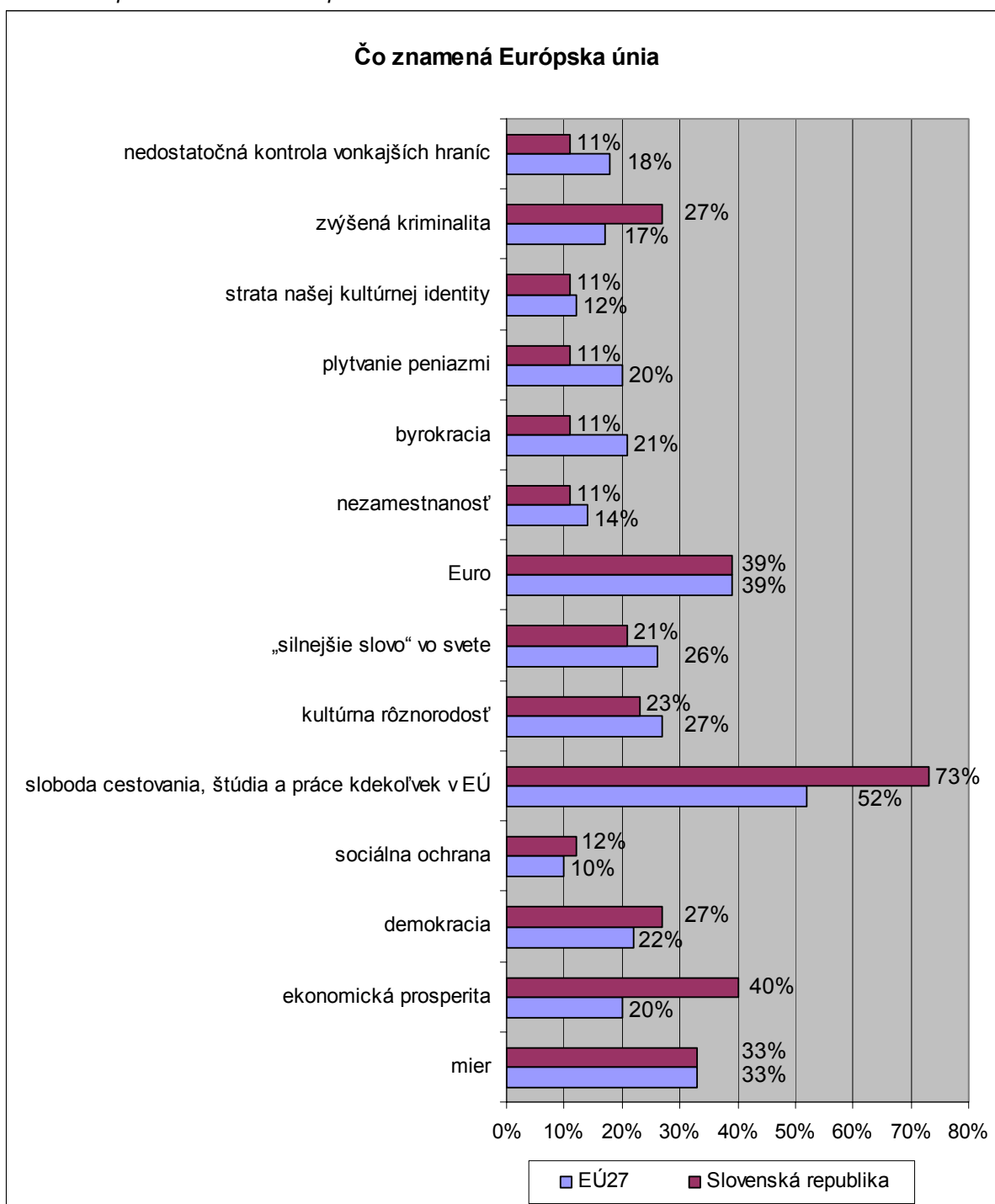
Z hľadiska trendov môžeme pozorovať, že pozitívny imidž Európskej únie vzrástol krátko po vstupe SR do EÚ z 41% na 48%, ale od jesene 2004 do jesene 2005 klesol na 43%. Od jesene 2005 však opäť rástol každý polrok a celkovo za toto obdobie vzrástol o 15 percentuálnych bodov. Taktiež treba konštatovať, že nárast pozitívneho imidžu EÚ nebol iba na úkor občanov, ktorí v minulosti hodnotili imidž EÚ ako neutrálny ale došlo aj k poklesu počtu Slovákov, ktorí hodnotia imidž EÚ ako negatívny a to o 9 percentuálnych bodov od jesene 2005.



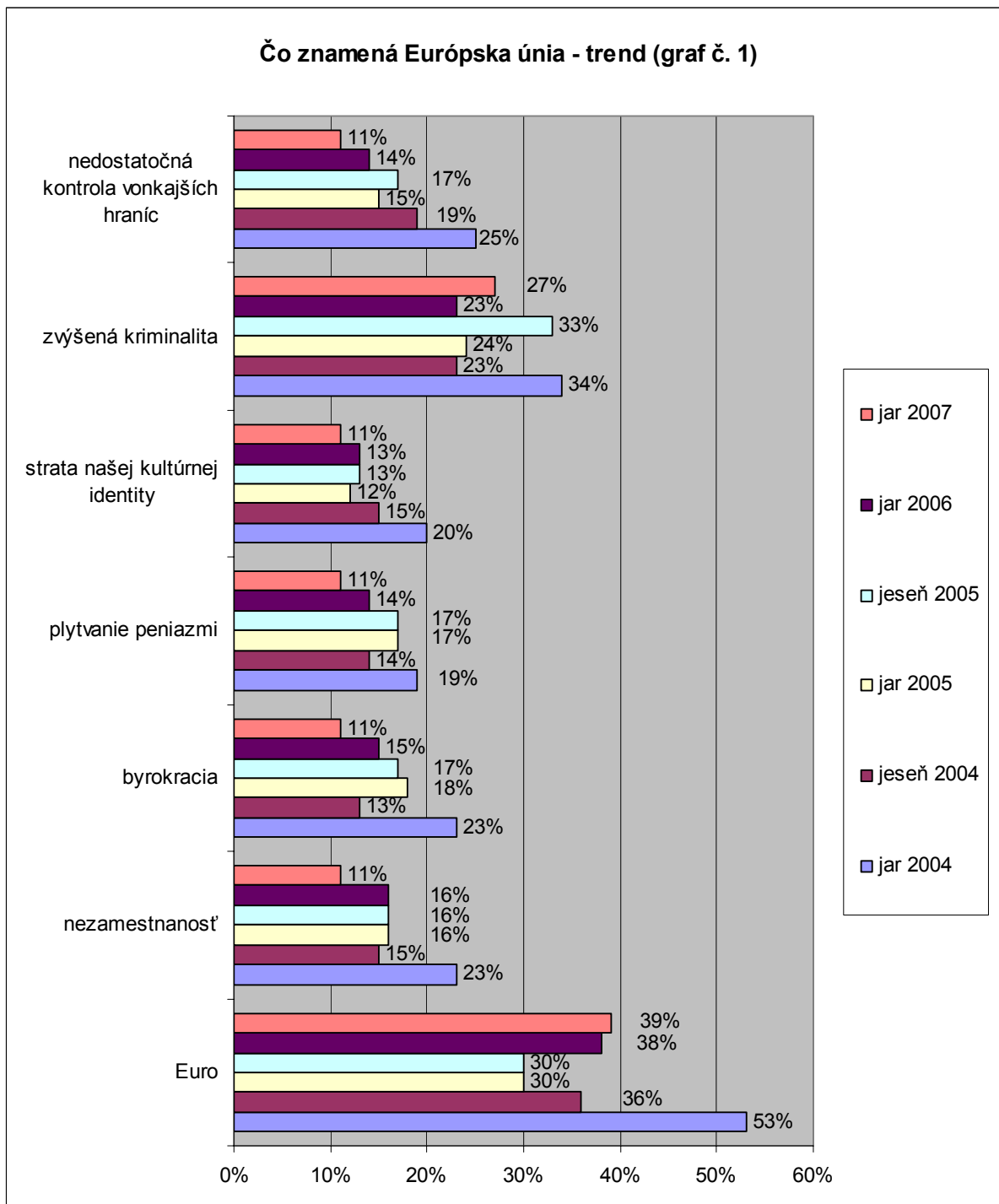
3.2. Čo Európska únia znamená

Pre Slovákov Európska únia znamená predovšetkým slobodu cestovania, štúdia a práce kdekoľvek v EÚ. Túto možnosť ako jednu z troch označilo 73% slovenských respondentov, čo je o 21 percentuálnych bodov viac ako je celoeurópsky priemer. Európska únia tiež pre Slovákov znamená ekonomickú prosperitu (40%, o 20 percentuálnych bodov viac ako v EÚ27), Euro (39%, rovnako ako v EÚ27), mier (33%, rovnako ako v EÚ27) a demokraciu (27%, o 5 percentuálnych bodov viac ako v EÚ27).

Otázka: Čo pre Vás osobne Európska únia znamená?



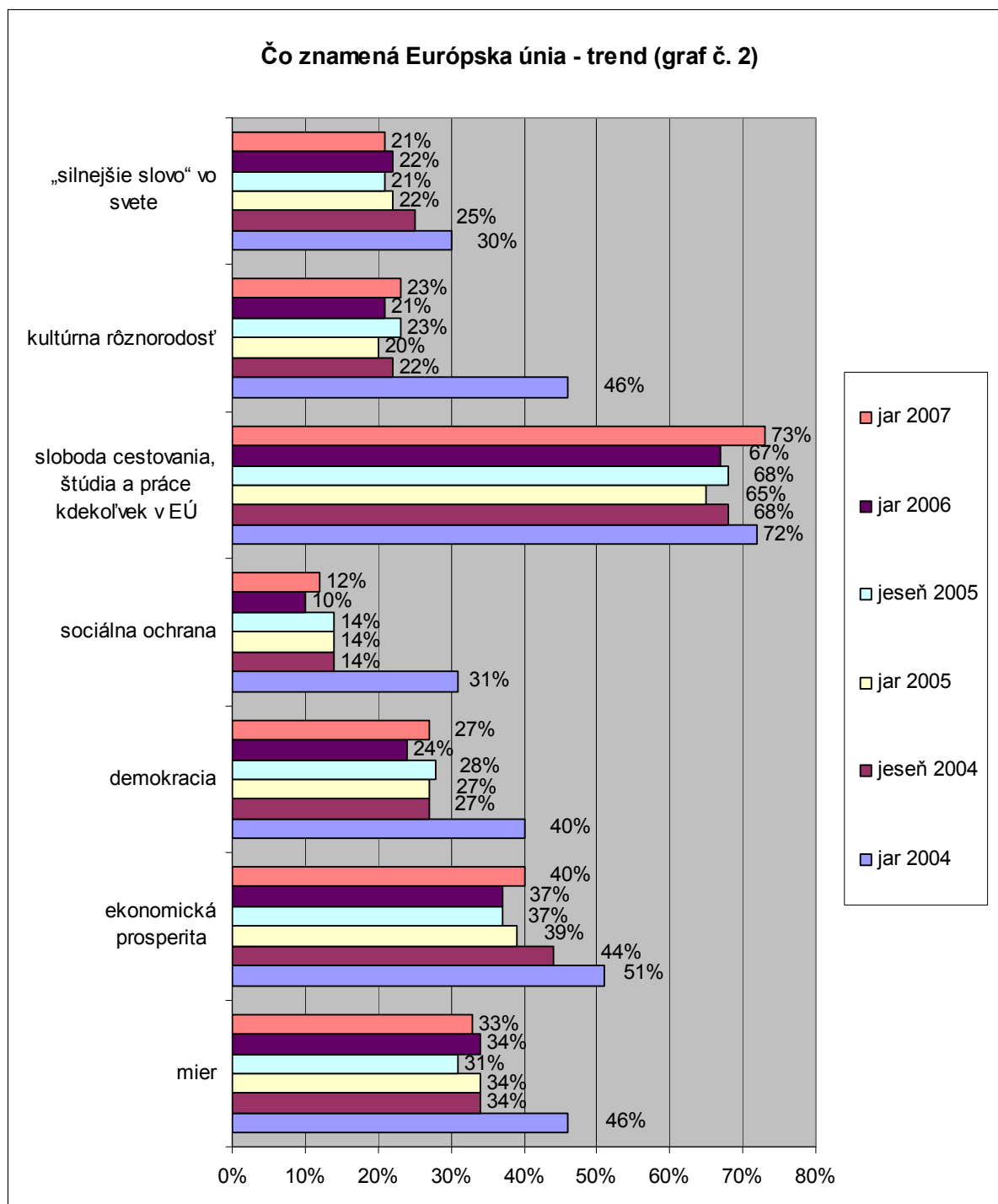
Iba pre 11% Slovákov Európska únia znamená plytvanie peniazmi (o 9 percentuálnych bodov menej ako v EÚ27) a byrokráciu (o 10 percentuálnych bodov menej ako v celoeurópskom priemere). Pre 27% Slovákov však Európska únia znamená zvýšenú kriminalitu (o 10 percentuálnych bodov viac ako v EÚ27)



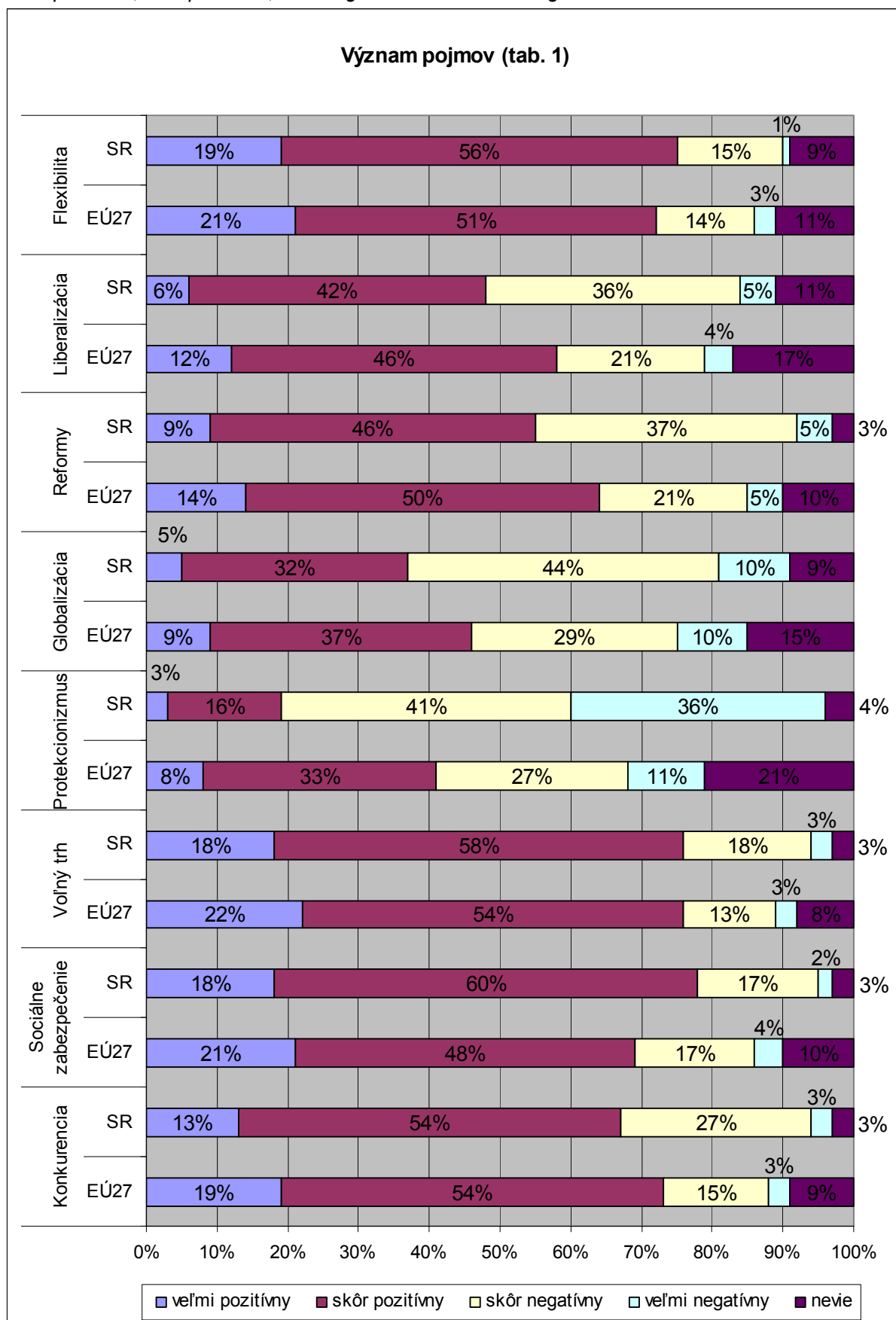
Z hľadiska trendov k najvýznamnejším zmenám v názoroch slovenskej populácie došlo po vstupe do Európskej únie v období od jari do jesene 2004. V nasledujúcom období síce dochádzalo ku kolísaniu názorov na jednotlivé oblasti, ale nedošlo k významným zmenám. Výnimkou je spájanie si Európskej únie s nedostatočnou kontrolou vonkajších hraníc.

Kým na jar 2004, krátko pred vstupom do EÚ, si úniu s nedostatočnou kontrolou vonkajších hraníc spájalo 25% slovenských občanov, na jeseň 2004 to bolo už iba 19% a na jar 2007 iba 11% slovenských občanov.

V porovnaní s predchádzajúcim prieskumom stúpol počet respondentov, pre ktorých Európsku úniu znamená slobodu cestovania, štúdia a práce kdekoľvek v EÚ, zo 67% na 73%.

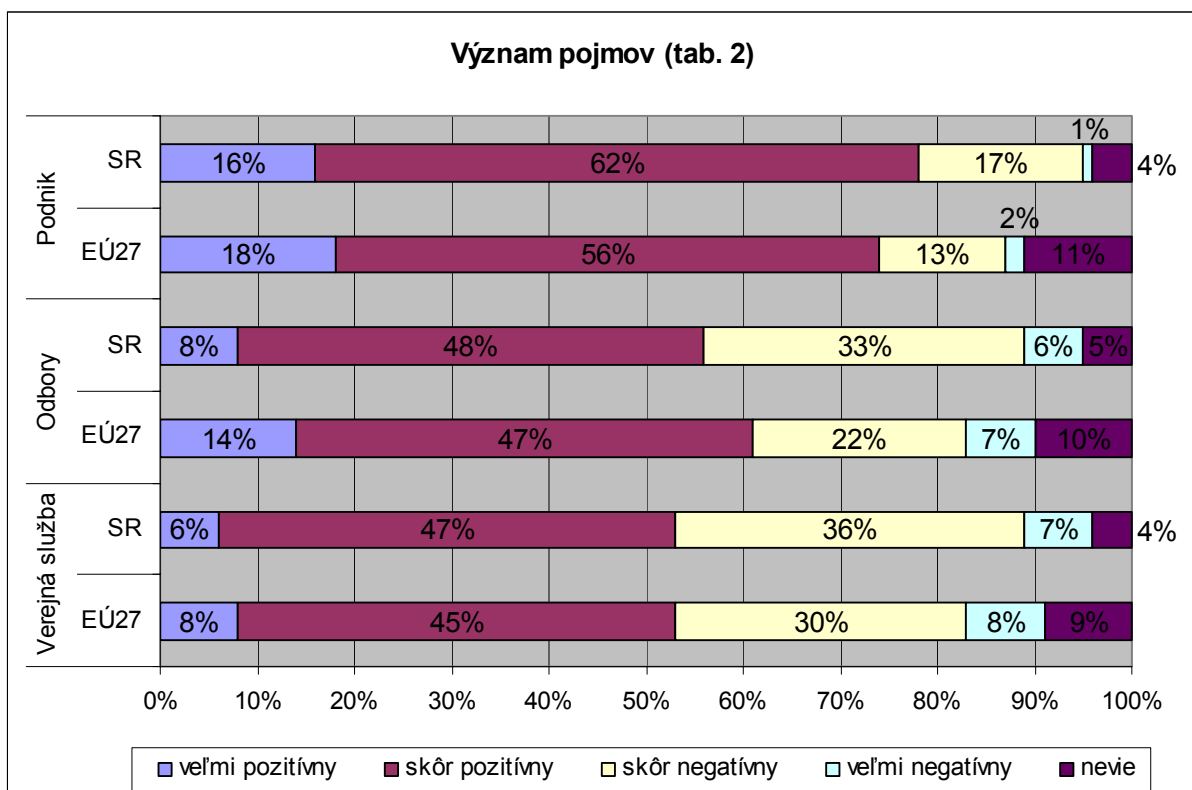


Otázka: Mohli by ste mi prosím povedať, pri každom z nasledujúcich pojmov, či vo Vás vyvoláva niečo veľmi pozitívne, skôr pozitívne, skôr negatívne alebo veľmi negatívne?



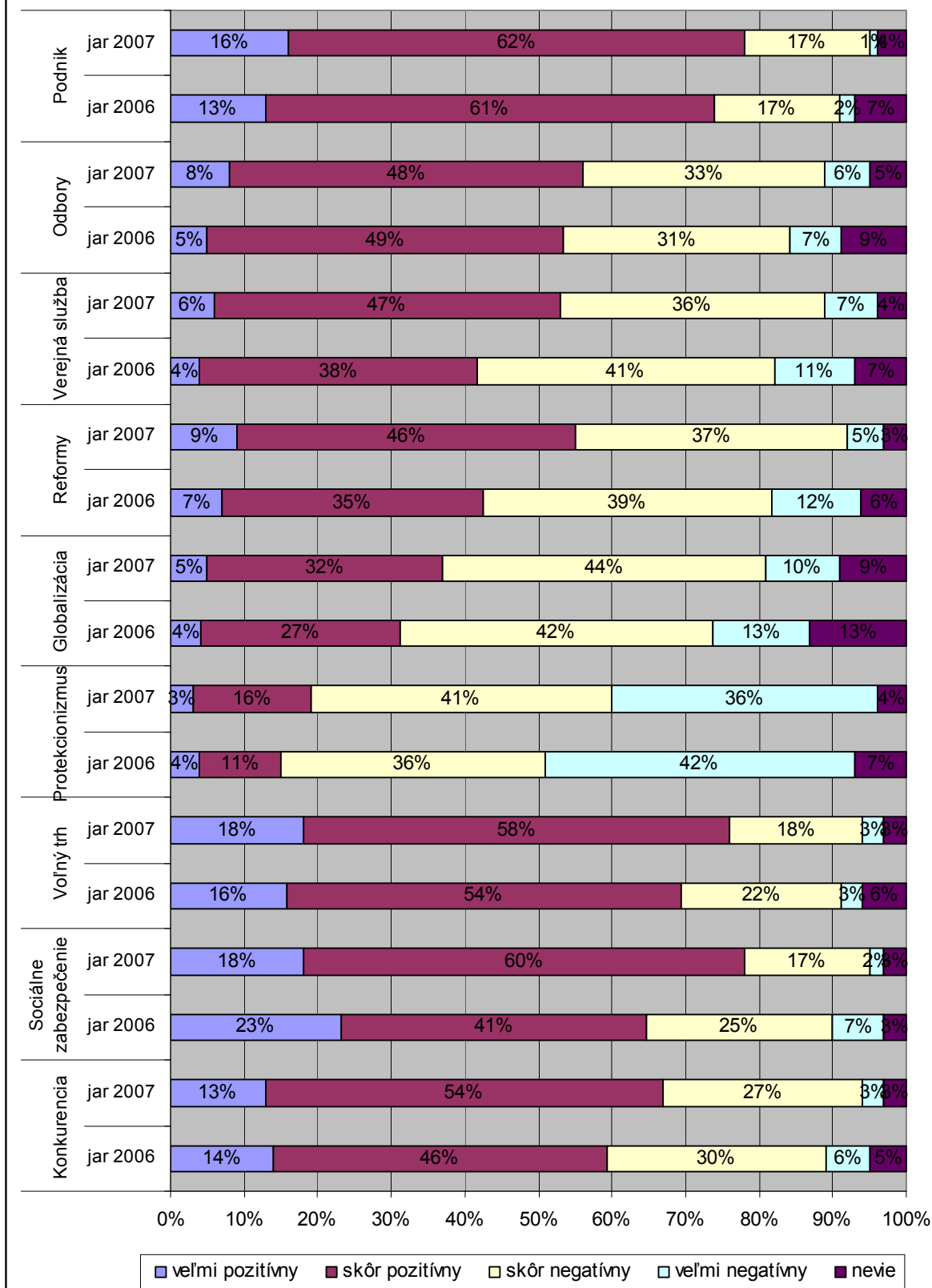
Na Slovensku majú u výraznej väčšiny dospeléj populácie pozitívny význam pojmy ako podnik (78% SR, 74% EÚ27), voľný trh (76% SR aj EÚ27), flexibilita (75% SR, 72% EÚ27), alebo konkurencia (67% SR, 73% EÚ27). Rovnako však má u výraznej väčšiny dospeléj populácie pozitívny význam aj pojem sociálne zabezpečenie (78% SR, 69% EÚ27). Menej občanov vníma pozitívne význam pojmov odbory (56% SR, 61% EÚ27) a verejná služba (53% SR aj EÚ27). Menšina slovenských občanov vníma pozitívne význam pojmov protekcionizmus (19% SR, 41% EÚ27), globalizácia (37% SR, 46% EÚ27), ale aj pojem liberalizácia (48% SR, 58% EÚ27).

V súvislosti s diskusiou o „flexikurite“ v rámci Európskej únie teda možno predpokladať, že by tento koncept mohol na Slovensku získať širšiu podporu vzhľadom na pozitívne vnímanie pojmov flexibilita a sociálne zabezpečenie.



Z pohľadu trendov môžeme pozorovať, že od prieskumu verejnej mienky Eurobarometer č. 65, ktorý sa realizoval na jar 2006 stúplo pozitívne vnímanie pojmu verejná služba zo 42% na 53%, pojmu reformy zo 42% na 55%, pojmu globalizácia z 31% na 37%, ale aj pojmu sociálne zabezpečenie zo 64% na 78%.

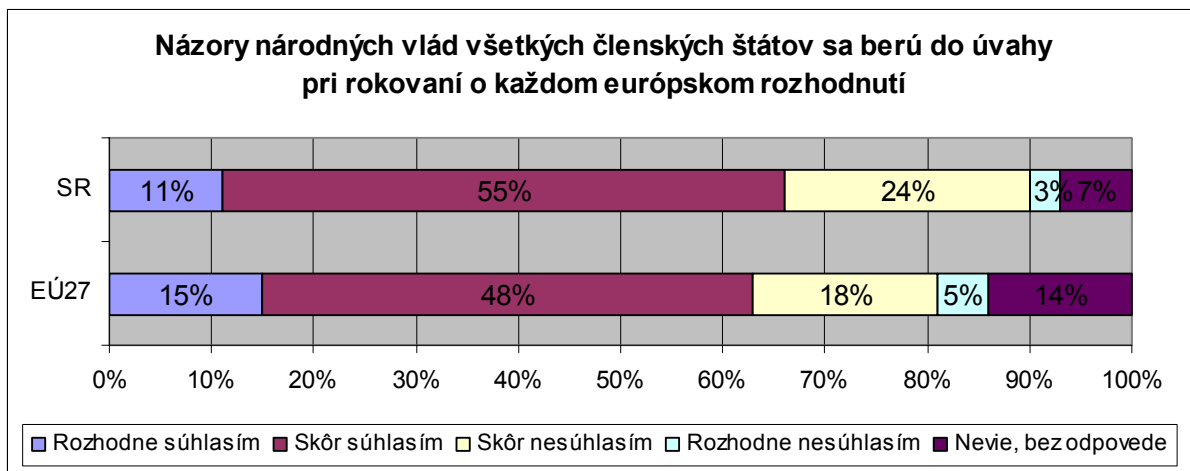
Význam pojmov (trend)



3.3. Rozhodovanie v Európskej únii

66% slovenských respondentov súhlasilo s názorom, že každé európske rozhodnutie je predmetom rokovania, v ktorom sa pri rokovaní berú do úvahy názory národných vlád všetkých členských štátov, zatiaľ čo v celoeurópskom priemere sa k tomuto názoru prikláňa 63% občanov. Tento názor je však do značnej miery v rozpore s názorom, ktorý väčšina respondentov vyjadrila na iné podobné otázky. Iba 35% slovenských respondentov si totiž myslí, že záujmy našej krajiny sa v EÚ dostatočne berú do úvahy a 54% respondentov s týmto názorom nesúhlasí. Navyše iba 48% slovenských respondentov si myslí, že hlas Slovenska v EÚ niečo znamená a 45% sa s týmto názorom nestotožňuje (pozri kapitola 2.3).

Otázka: Do akej miery súhlasíte alebo nesúhlasíte s nasledujúcim výrokom: Každé európske rozhodnutie je predmetom rokovania, v ktorom sa berú do úvahy názory národných vlád všetkých členských štátov.



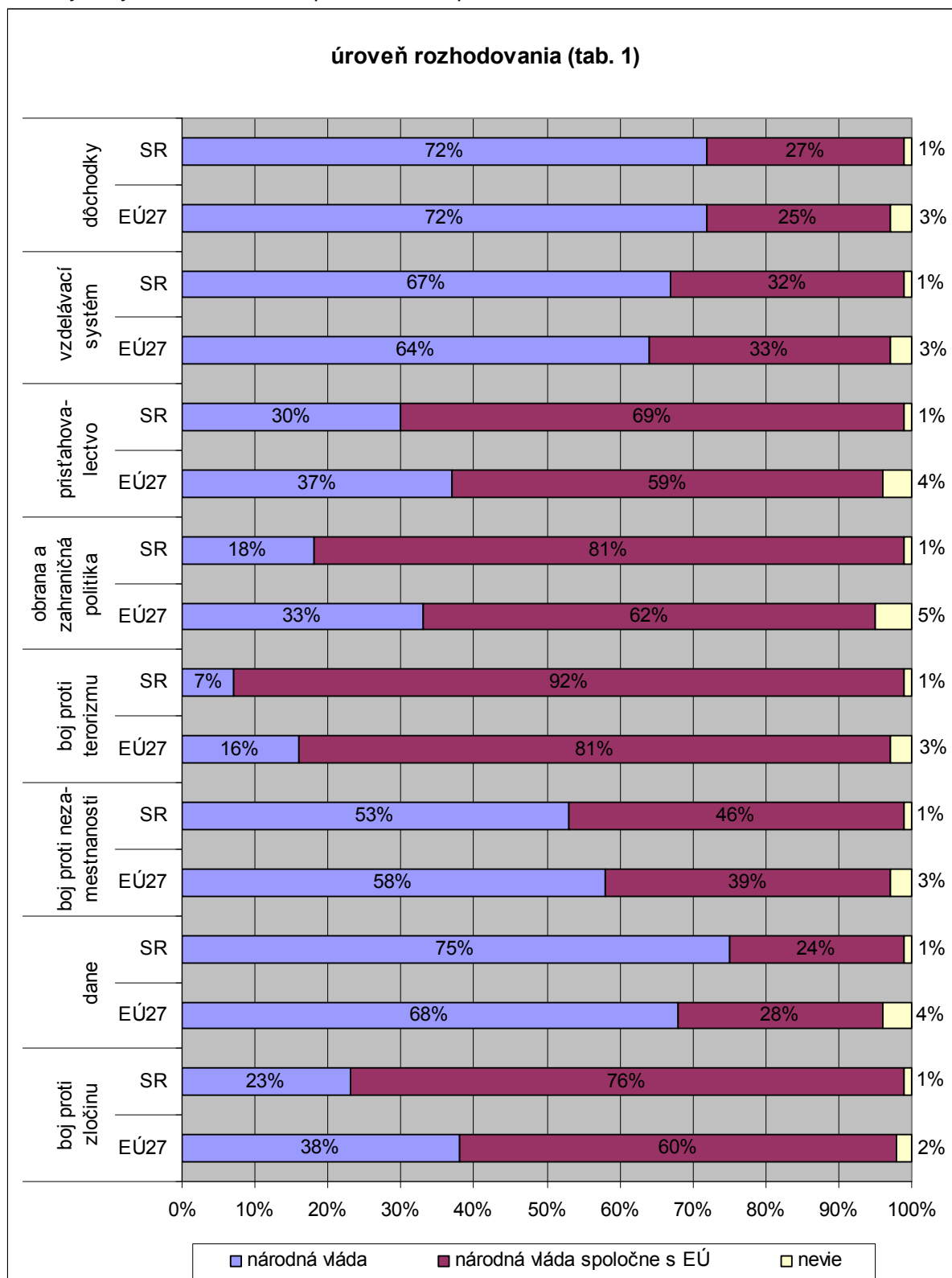
Až 75% občanov Slovenskej republiky (o 7 percentuálnych bodov viac ako v EÚ27) však chce, aby o daniach rozhodovala národná vláda samostatne. Podobne 72% slovenských občanov (rovnako ako v EÚ27) chce, aby národná vláda rozhodovala samostatne o dôchodkoch. Ďalšími oblasťami, ktoré by mali ostať vo výlučnej kompetencii národných štátov sú zdravotná a sociálna starostlivosť (68% občanov SR, 66% v EÚ27), vzdelávací systém (67% občanov SR, 64% v EÚ27), poľnohospodárska a rybárska politika (58% občanov SR, 45% v EÚ27), boj proti nezamestnanosti (53% občanov SR, 58% v EÚ27) a hospodárstvo (53% občanov SR, 50 v EÚ27).

Paradoxné je, že napriek tomu že dve tretiny slovenských občanov si myslia, že každé európske rozhodnutie je predmetom rokovania, v ktorom sa pri rokovaní berú do úvahy názory národných vlád všetkých členských štátov, nadpolovičná väčšina Slovákov chce veľkú časť kompetencií ponechať vo výlučnej kompetencii národného štátu. Napríklad väčšina Slovákov je proti tomu, aby o otázkach poľnohospodárskej a rybárskej politiky rozhodovala slovenská vláda spoločne s Európskou úniou a chce aby táto oblasť bola vo výlučnej kompetencii národného štátu. Pritom Spoločná poľnohospodárska politika je 45 rokov jednou z kľúčových oblastí európskeho integračného procesu a v súčasnosti sa na ňu vynakladá okolo 40% rozpočtu Európskej únie.

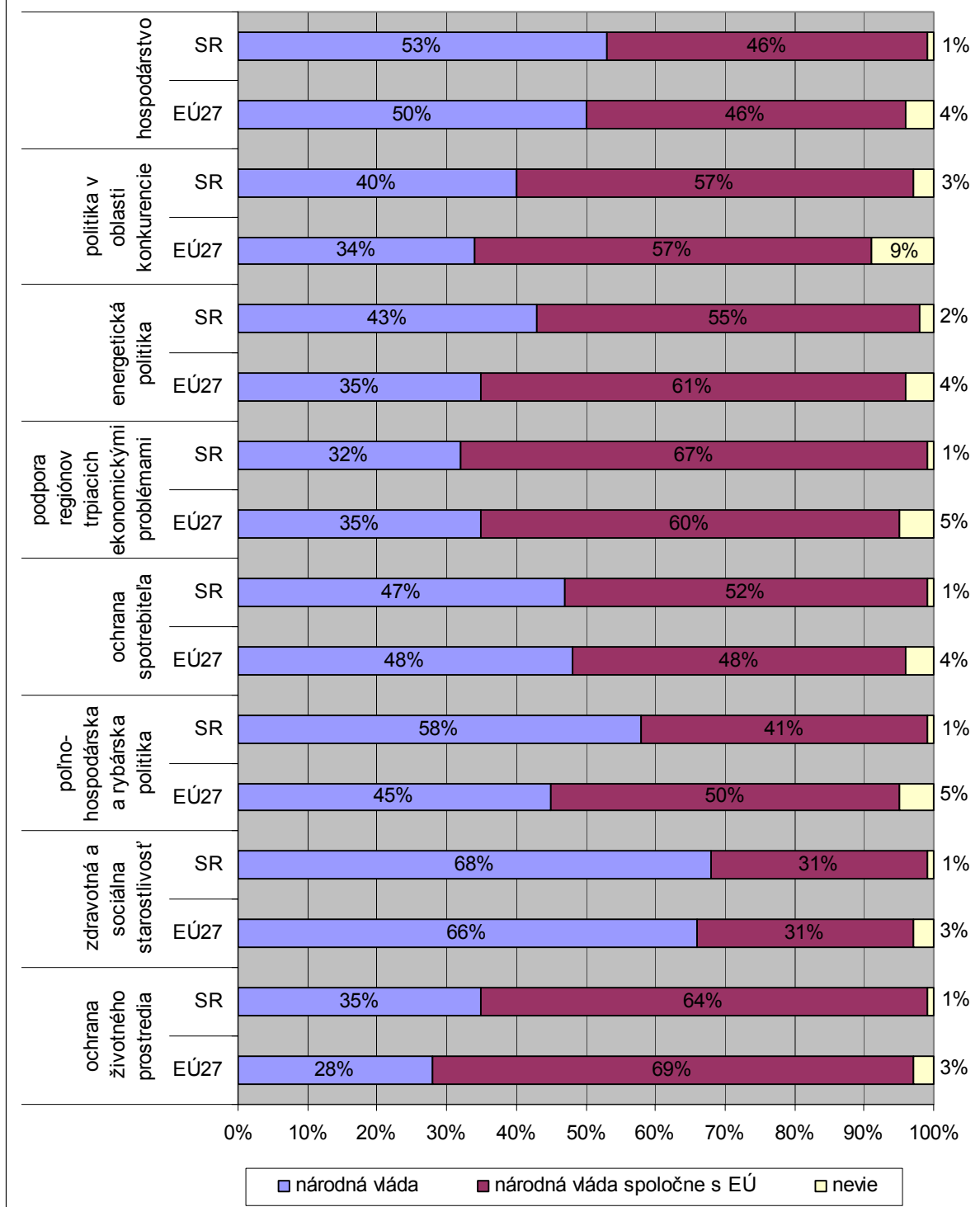
Slovenskí občania sú naopak za to aby ich vláda rozhodovala spoločne s Európskou úniou v oblastiach boja proti terorizmu (92% občanov SR, 81% v EÚ27), obrany a zahraničnej politiky (81% občanov SR, 62% v EÚ27), boja proti zločinu, (76% občanov SR, 60% v EÚ27), prisťahovalectva (69% občanov SR, 59% v EÚ27), podpory regiónov trpiacich ekonomickými problémami (67% občanov SR, 60% v EÚ27), ochrany životného prostredia (64% občanov SR, 69% v EÚ27), politika v oblasti konkurencie (57% občanov SR, 57%

v EÚ27), energetická politika (55% občanov SR, 61% v EÚ27) a ochrana spotrebiteľa 52% občanov SR, 48% v EÚ27).

Otázka: V ktorých z nasledujúcich oblastí by podľa vás mala slovenská vláda rozhodovať samostatne a v ktorých by mala rozhodovať spoločne s Európskou úniou?



úroveň rozhodovania (tab. 2)



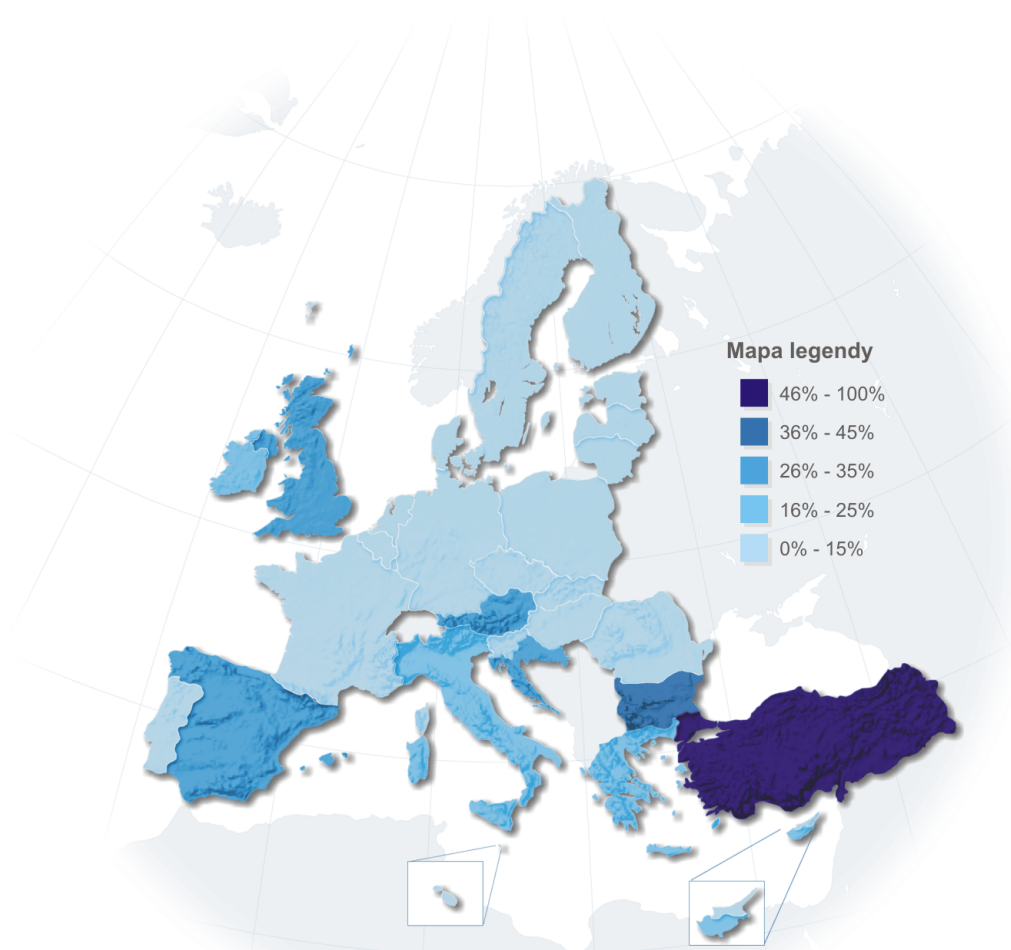
Z týchto výstupov je zrejmé, že Slováci si želajú Európsku úniu, ktoré sa bude mať kompetencie predovšetkým v tých oblastiach, v ktorých Slovenské nemá silné „národné záujmy“ (zahraničná politika), alebo nemá kapacitu ich efektívne uplatňovať (obrana a boj proti terorizmu), alebo občania majú pocit, že národná vláda v danej oblasti zlyhala (boj proti zločinu), alebo očakávajú od Európskej únie výraznú „finančnú injekciu“ (podpora regiónov trpiacich ekonomickými problémami). Slováci však evidentne nechcú, aby sa ich krajina vzdala kompetencií v tých oblastiach, ktoré krajine prinášajú konkurenčnú výhodu (dane), ktoré podľa názoru slovenských občanov fungujú lepšie ako v celoeurópskom priemere (vzdelávací systém), alebo v oblastiach kde majú pocit, že Slovensko bolo poškodené spoločnou európskou politikou (poľnohospodárska a rybárska politika).

Otázka: QA20a.4. V ktorých z nasledujúcich oblastí by podľa vás mala vláda (ŠTÁTU) rozhodovať samostatne a v ktorých by mala rozhodovať spoločne s Európskou úniou?

Možnosť: Boj proti terorizmu

Odpovede: Vláda (NAŠEJ KRAJINY)

	BG	39%
	ES	29%
	AT	27%
	UK	26%
	EL	22%
	IT	22%
	IE	20%
	EÚ27	16%
	CY*	16%
	BE	14%
	FI	14%
	FR	13%
	SI	13%
	LU	12%
	PL	12%
	LT	11%
	DK	10%
	DE	10%
	PT	10%
	CZ	10%
	EE	10%
	MT	10%
	RO	10%
	NL	9%
	HU	8%
	SE	7%
	LV	7%
	SK	7%
* CY(tcc) = 13%		
	TR	53%
	HR	26%



Na Slovensku iba 7% občanov chce, aby o otázkach boja proti terorizmu rozhodovala národná vláda samostatne, čím sa radíme spolu s Lotyšskom a Švédskom medzi tri krajiny sa najnižšou podporou pre udržanie si výlučnej kompetencie národnej vlády v tejto oblasti. Podobná situácia je v oblasti obrany a zahraničných záležitostí. Iba 18% občanov Slovenskej republiky chce, aby táto oblasť zostala vo výlučnej kompetencii národnej vlády, čím sa radíme na druhé miesto hneď za Maltu (15%) a pred Luxembursko (19%). Na opačnom konci v tomto rebríčku sú Fínsko (80%), Veľká Británia (56%) a Švédsko (54%), v ktorých väčšina dospelaj populácie je za to, aby o otázkach týkajúcich sa obrany a zahraničných záležitostí rozhodovali ich vlády samostatne.

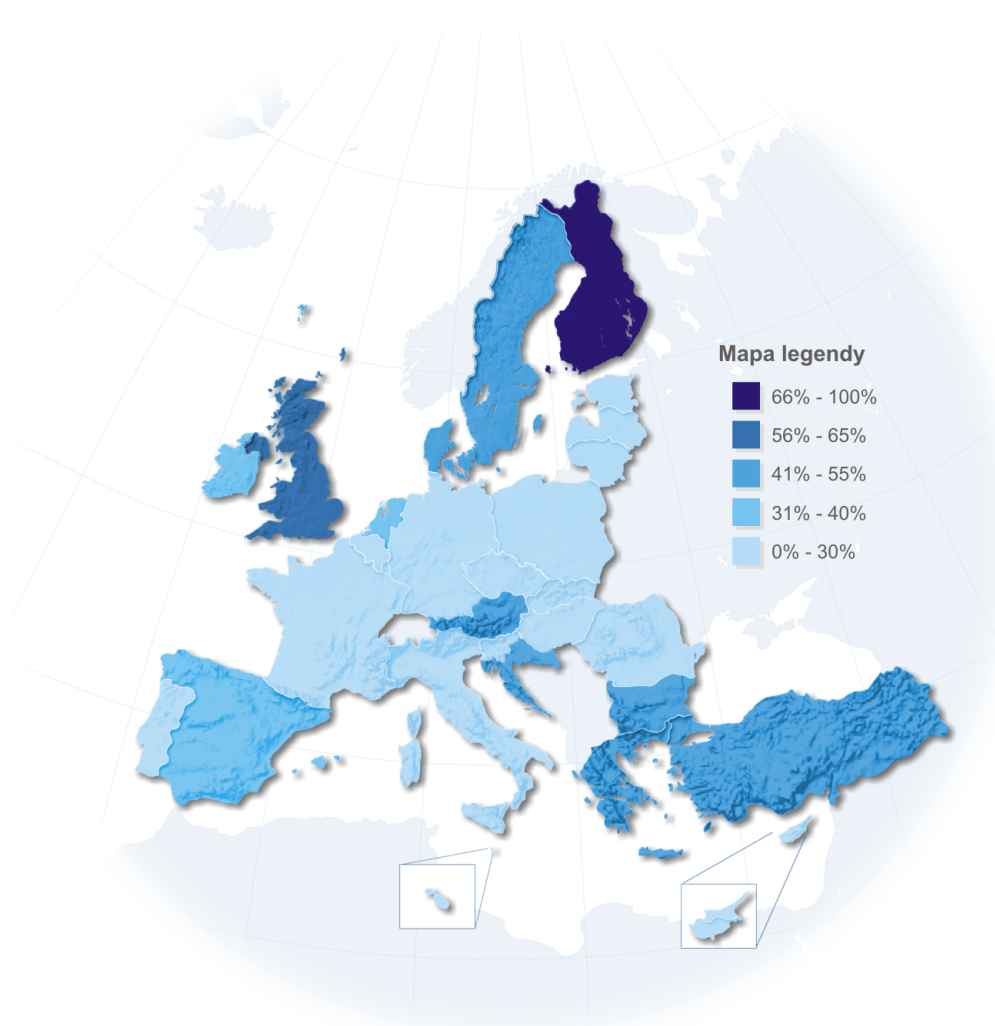
Otázka: QA20a.5. V ktorých z nasledujúcich oblastí by podľa vás mala vláda (ŠTÁTU) rozhodovať samostatne a v ktorých by mala rozhodovať spoločne s Európskou úniou?

Možnosť: Obrana a zahraničné záležitosti

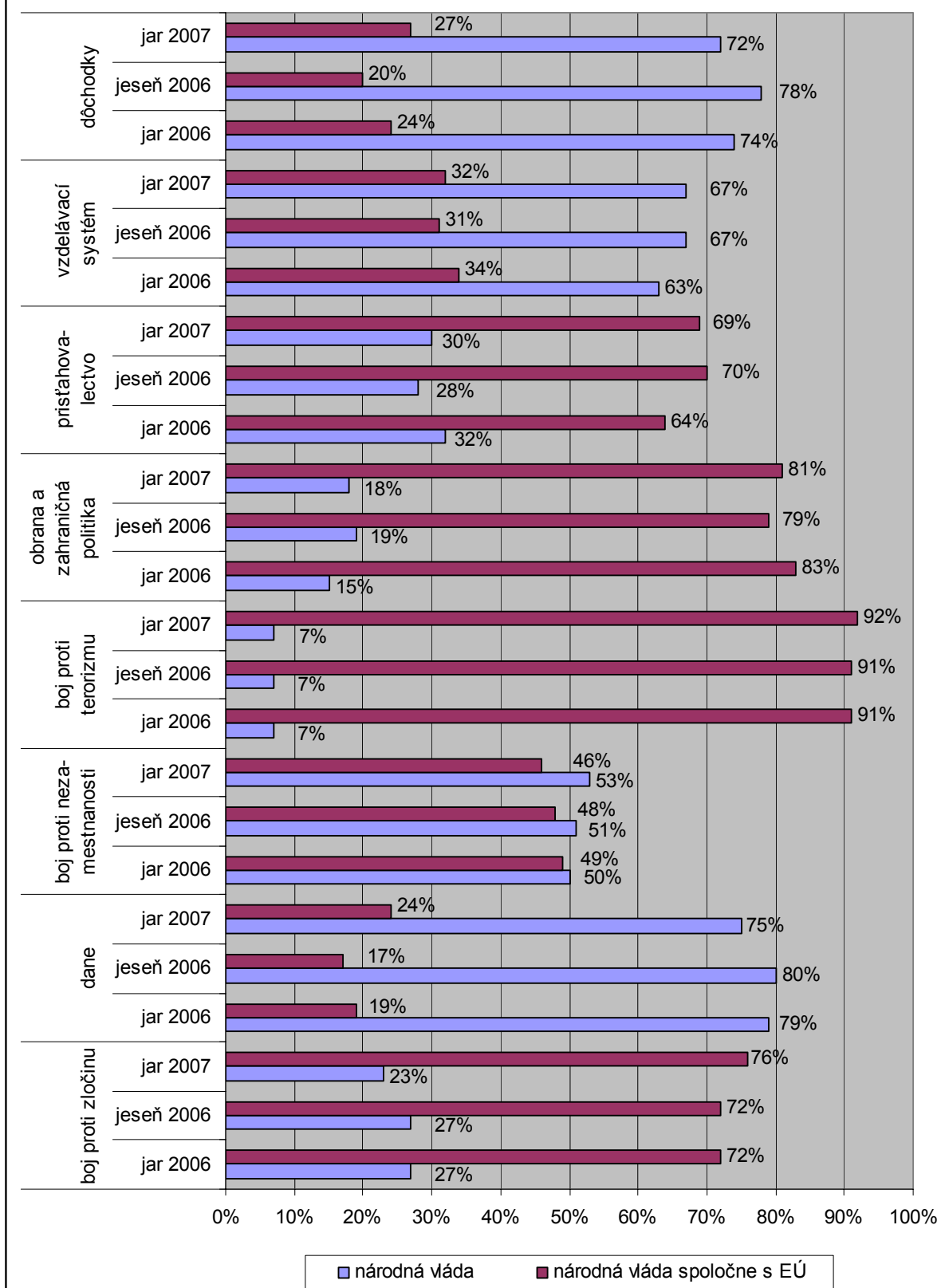
Odpovede: Vláda (NAŠEJ KRAJINY)

 FI	80%
 UK	56%
 SE	54%
 BG	49%
 DK	48%
 EL	42%
 AT	41%
 NL	39%
 ES	37%
 EÚ27	33%
 IE	31%
 FR	29%
 PL	29%
 RO	29%
 CY*	28%
 BE	27%
 CZ	27%
 DE	25%
 IT	25%
 SI	25%
 EE	24%
 HU	24%
 LT	24%
 LV	23%
 PT	22%
 LU	19%
 SK	18%
 MT	15%
 TR	53%
 HR	46%

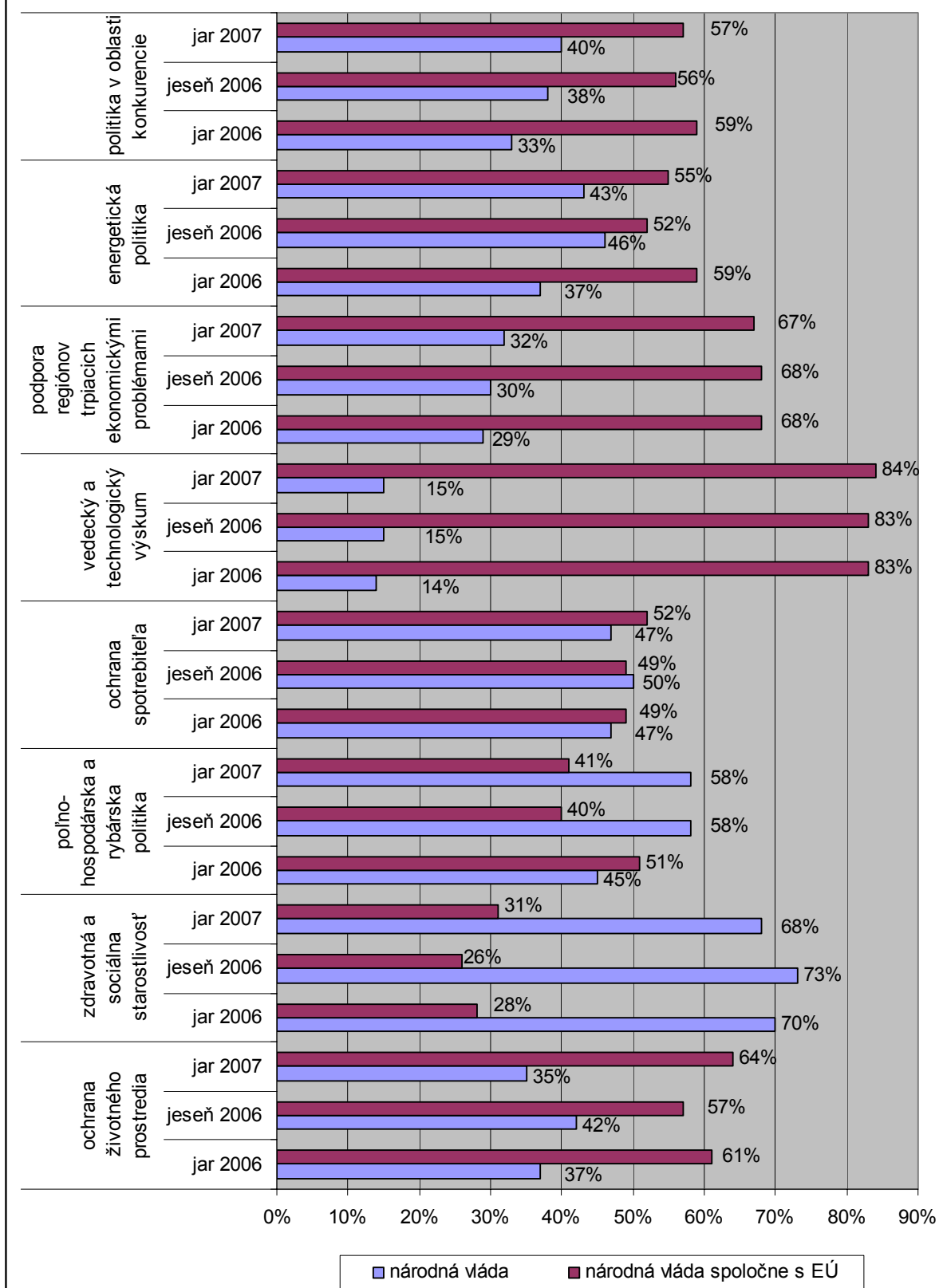
* CY(tcc) = 29%



úroveň rozhodovania - trend (tab. 1)

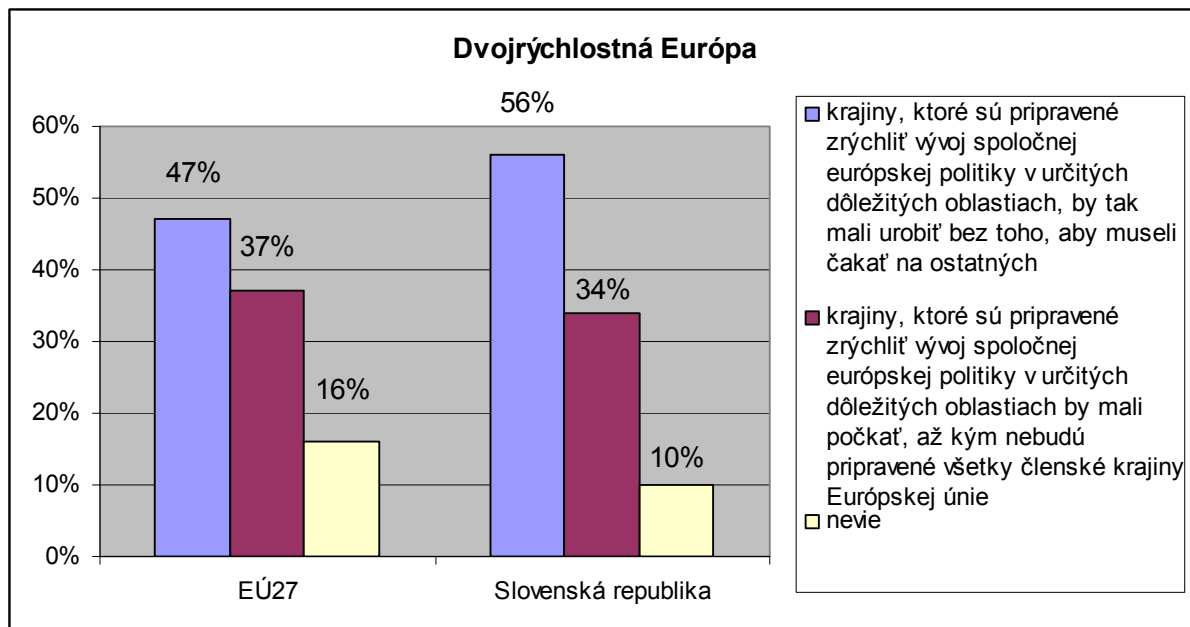


úroveň rozhodovania - trend (tab. 2)



56% slovenských občanov (o 9% viac ako v EÚ27) súhlasí s konceptom „dvojrýchlostnej Európy“, teda s tým aby krajiny, ktoré sú pripravené zrýchliť vývoj spoločnej európskej politiky v určitých dôležitých oblastiach by tak mali urobiť bez toho ako museli čakať na ostatných.

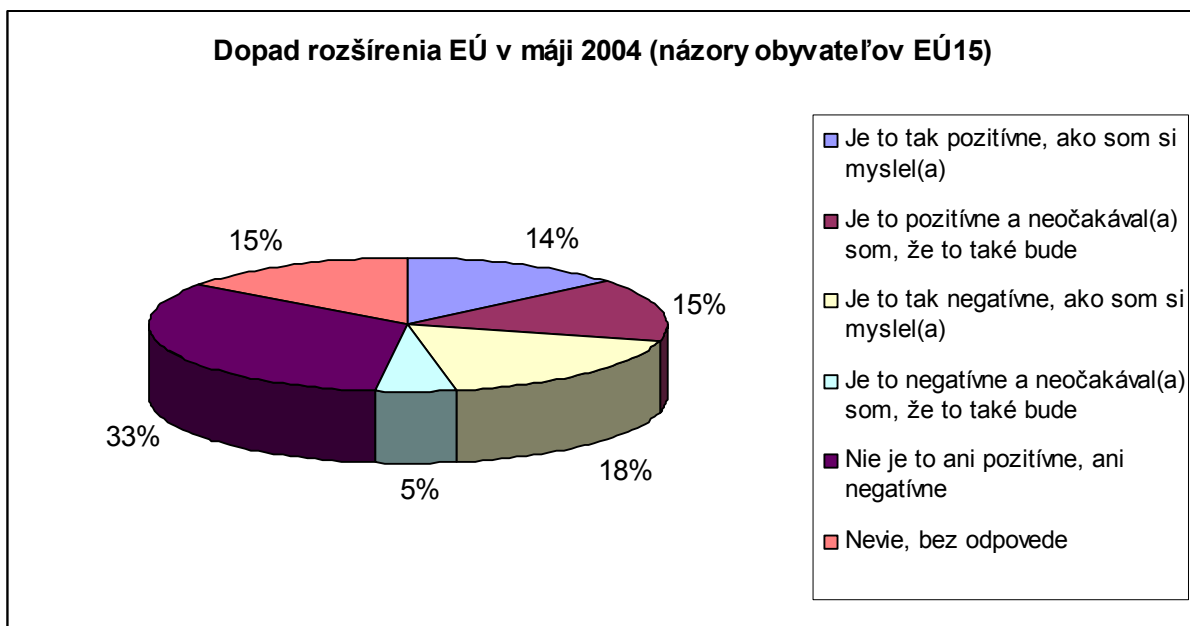
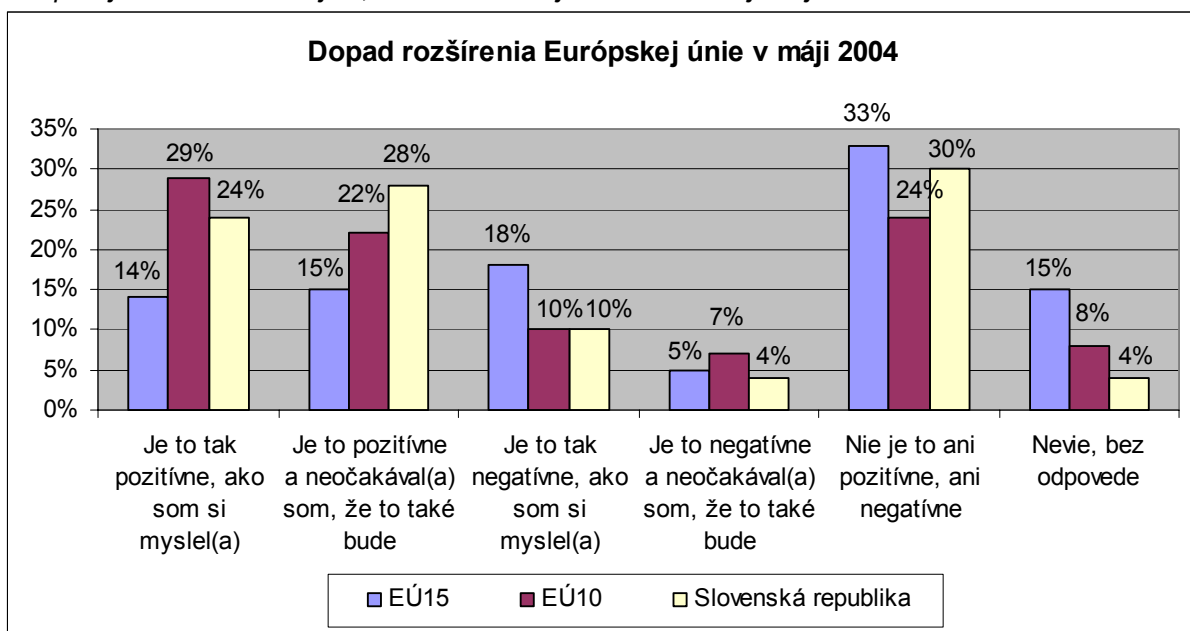
Otázka: Pokiaľ ide o myšlienku "DVOJRÝCHLOSTNEJ EURÓPY", ktorá z nasledujúcich možností sa najviac približuje tomu, čomu vy osobne dávate prednosť?



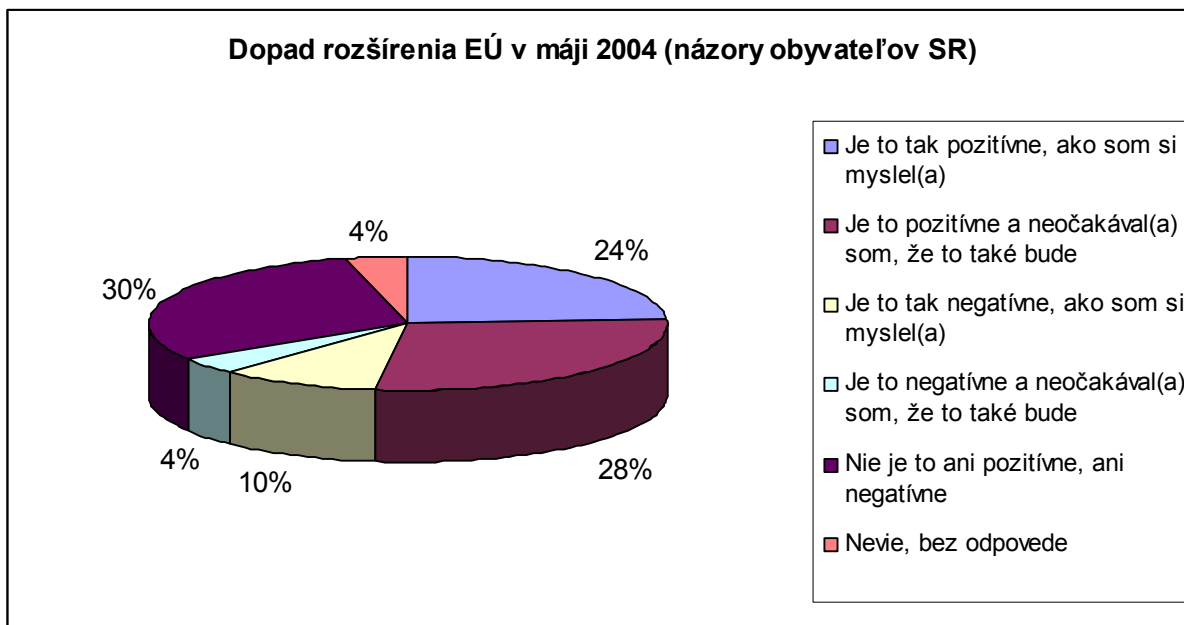
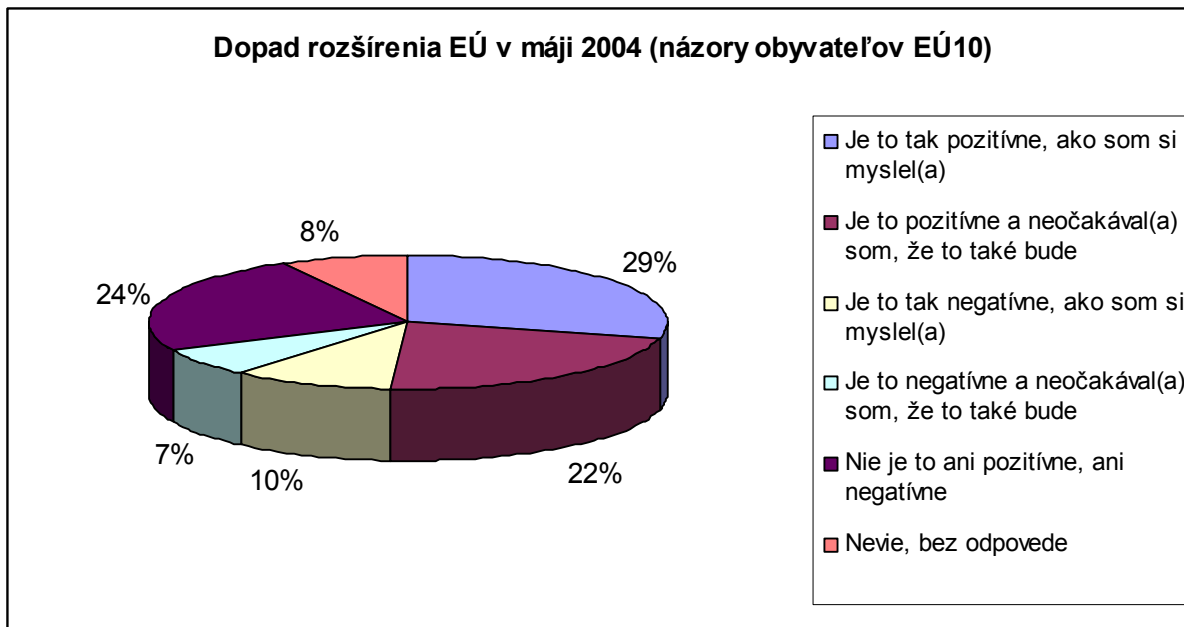
3.4. Dopady rozšírenia Európskej únie v máji 2004

Kým v starých členských krajinách, ktoré boli členmi Európskej únie už pred rokom 2004, má na rozšírenie EÚ o 10 nových členských krajín v máji 2004 pozitívny pohľad 29% občanov, v krajinách EÚ10 je to až 51% a na Slovensku 52%. Pozitívnejšie ako na Slovensku sa na rozšírenie EÚ pozerajú občania Poľska (58%), Estónska (56%) a Slovinska (55%). V ostatných nových členských krajinách a vo všetkých starých členských krajinách občania hodnotia rozšírenie EÚ menej pozitívne. Negatívny pohľad na rozšírenie EÚ má 23% občanov EÚ15, 17% občanov EÚ10 a 14% občanov SR. Názor, že rozšírenie EÚ v máji 2004 nebolo ani pozitívne ani negatívne zdieľa 33% občanov EÚ15, 24% občanov EÚ10 a 30% Slovákov.

*Otázka EÚ15: V máji 2004 vstúpilo do Európskej únie 10 nových členských štátov. Pokiaľ ide o vplyv tohoto rozšírenia na Európsku úniu, ktorá z nasledujúcich možností je najbližšie Vášmu názoru?
Otázka EÚ10: Naša krajina vstúpila v roku 2004 do Európskej únie. Pokiaľ ide o vplyv vstupu do Európskej únie na našu krajinu, ktorá z nasledujúcich možností je najbližšie Vášmu názoru?*



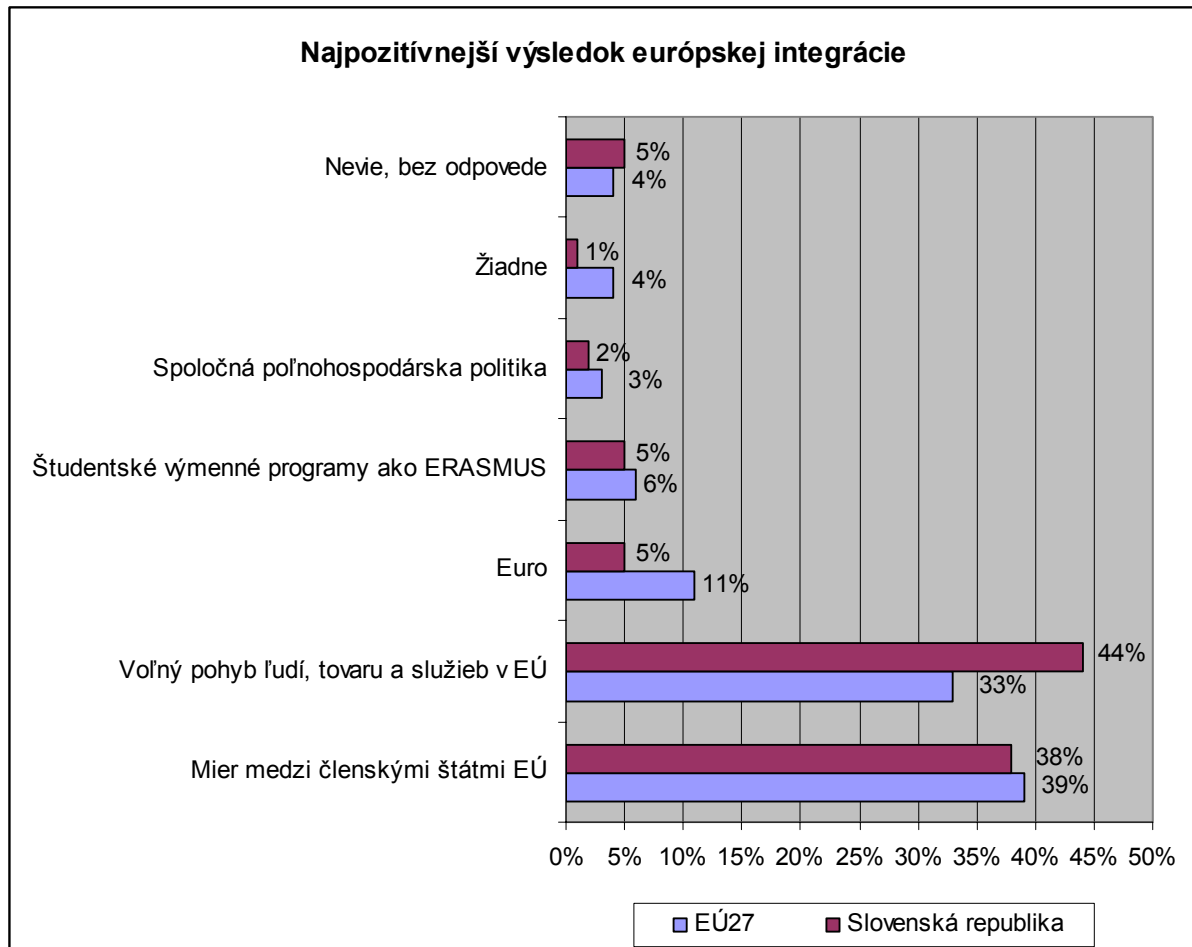
V rámci EÚ15 iba 15% občanov zastáva názor, že rozšírenie Európskej únie bolo pozitívne hoci to neočakávali, v EÚ10 bolo rozšírenie únie neočakávane pozitívnym pre 22% občanov a na Slovensku neočakávalo, že vstup do EÚ bude mať taký pozitívny vplyv až 28% občanov. Slováci sú tak zo všetkých desiatich nových členských krajín najpríjemnejšie prekvapení pozitívnym dopadom rozšírenia EÚ, pred Estóncami (27%) a Maďarmi (24%). V rámci pätnástich starých členských krajín bolo rozšírenie Európskej únie najviac neočakávane pozitívnym pre Rakúšanov (24%). Na druhej strane, iba malá časť populácie v nových i starých členských krajinách EÚ vrátane SR konštatovala, že rozšírenie únie malo negatívny dopad ktorý neočakávali.



3.5. Najpozitívnejšie výsledky európskej integrácie

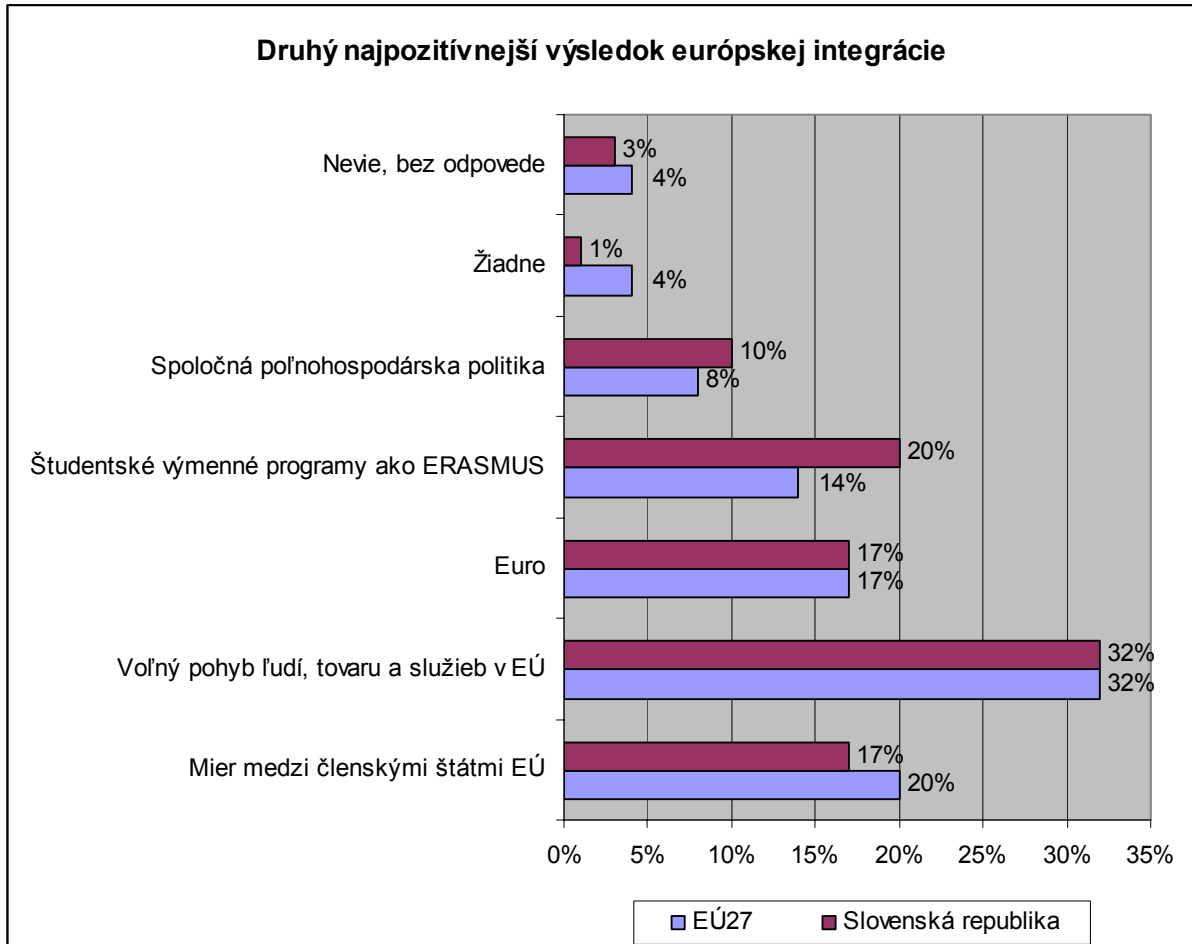
V súlade s názorom výraznej väčšiny občanov Slovenskej republiky, že najväčšou výhodou členstva v Európskej únii je sloboda cestovania, štúdia a práce kdekoľvek v EÚ (*pozri kapitola 2.4. strana 23*) najviac Slovákov (44%) považuje za najpozitívnejší výsledok európskej integrácie voľný pohyb ľudí, tovaru a služieb v EÚ. Na druhé miesto radia slovenskí občania mier medzi členskými štátmi EÚ (38%). V rámci EÚ27 je poradie na prvých dvoch miestach opačné.

Otázka: Ktorý z nasledujúcich výsledkov je podľa Vás najpozitívnejším výsledkom európskej integrácie?



Aj pri určení druhého najpozitívnejšieho výsledku európskej integrácie najviac Slovákov označilo voľný pohyb ľudí, tovaru a služieb v EÚ (32%, rovnako ako v EÚ27), druhý najväčší počet Slovákov, však na rozdiel od celoeurópskeho priemeru označil za druhý najpozitívnejší výsledok európskej integrácie študentské výmenné programy ako ERASMUS, zatiaľ čo druhý najväčší počet občanov EÚ27 označil za druhý najpozitívnejší výsledok európskej integrácie mier medzi členskými štátmi EÚ.

Otázka: A druhý najpozitívnejší výsledok?

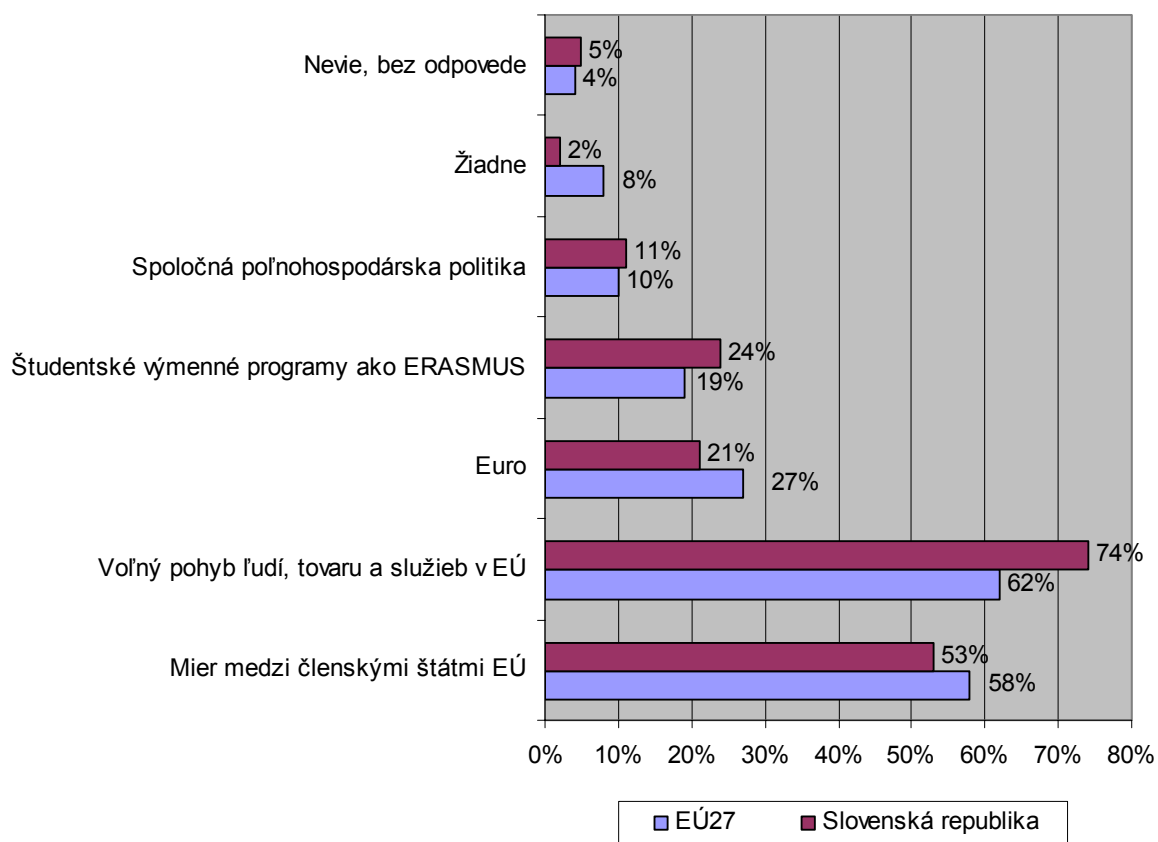


Súhrnne, 74% občanov Slovenskej republiky označilo voľný pohyb ľudí, tovaru a služieb v EÚ za jeden z dvoch najpozitívnejších výsledkov európskej integrácie, čo je o 12 percentuálnych bodov viac ako v EÚ27. Mier medzi členskými štátmi EÚ označilo ako jeden z dvoch najpozitívnejších výsledkov európskej integrácie 53% Slovákov, čo je o 5 percentuálnych bodov menej ako je celoeurópsky priemer.

Zatiaľ čo v rámci EÚ27 u občanov, vyjadrené športovou terminológiou, „vedie“ voľný pohyb ľudí, tovaru a služieb v EÚ nad mierom medzi členskými štátmi EÚ o 4 percentuálne body na Slovensku je to až o 21 percentuálnych bodov. Euro, študentské výmenné programy ako ERASMUS a predovšetkým Spoločná poľnohospodárska politika výrazne zaostávajú.

Je na škodu veci, že ako jedna z možností nebola respondentom ponúknutá štrukturálna a kohézna politika Európskej únie, ako jeden z významných nástrojov európskej integrácie, na ktorý únia vynakladá značnú časť svojho rozpočtu. Obraz pohľadu občanov EÚ na pozitíva európskej integrácie tak nie je kompletný.

Dva najpozitívnejšie výsledky európskej integrácie

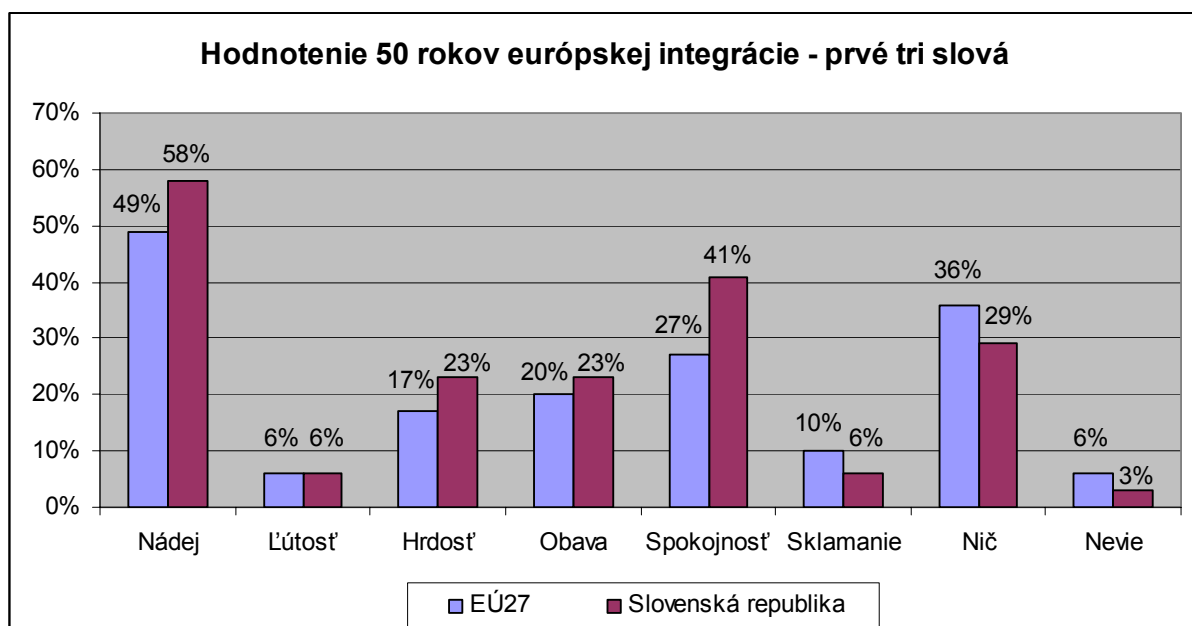
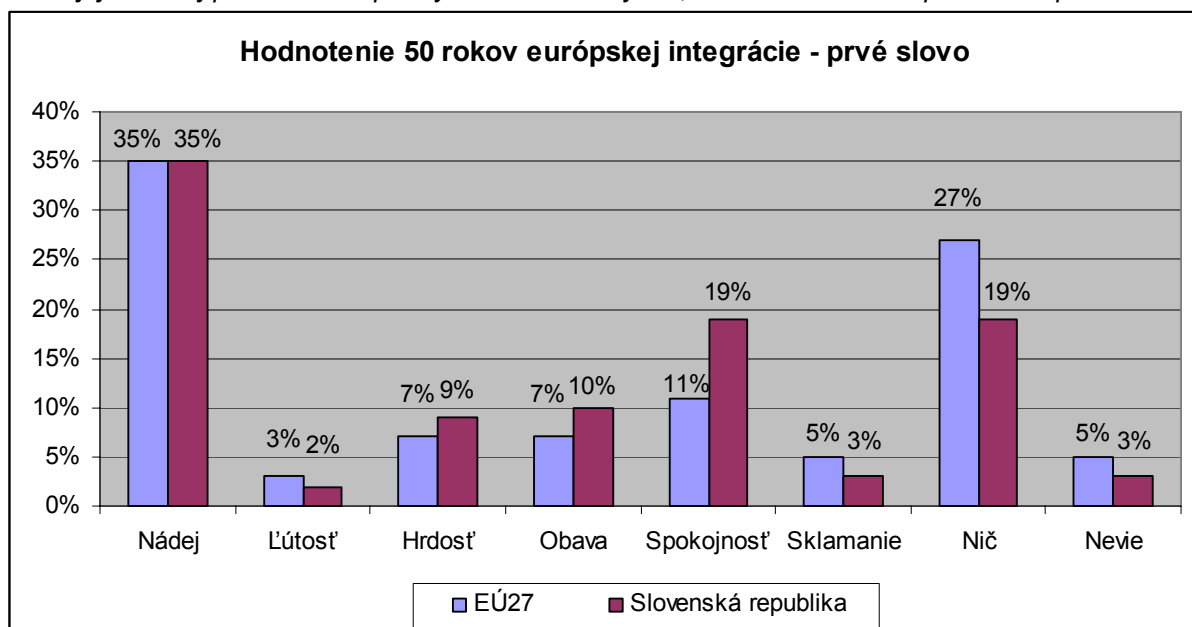


3.6. Hodnotenie 50 rokov európskej integrácie

U slovenských občanov, podobne ako v celoeurópskom priemere, sa hodnotenie 50tich rokov európskej únie spája predovšetkým so slovom nádej. Toto slovo sa ako prvé vybavilo 35% Slovákov. 19% slovenských občanov si európsku integráciu spája so slovom spokojnosť a ďalších 19% si výročie európskej integrácie nespája s žiadnym slovom. V rámci EÚ27 to však bolo až 27% občanov.

Medzi prvými tromi slovami, ktorými Slováci charakterizovali 50 rokov európskej integrácie sa najčastejšie objavovali slová nádej (58%, o 9 percentuálnych bodov viac ako v EÚ27) a spokojnosť (41%, o 14 percentuálnych bodov viac ako v EÚ27). Iba 6% slovenských občanov si 50 rokov európskej integrácie spája so slovom sklamanie (o 4 percentuálne body menej ako v EÚ27), ale až 23% (o 3 percentuálne body viac ako v EÚ27) si európsku integráciu spája so slovom obava

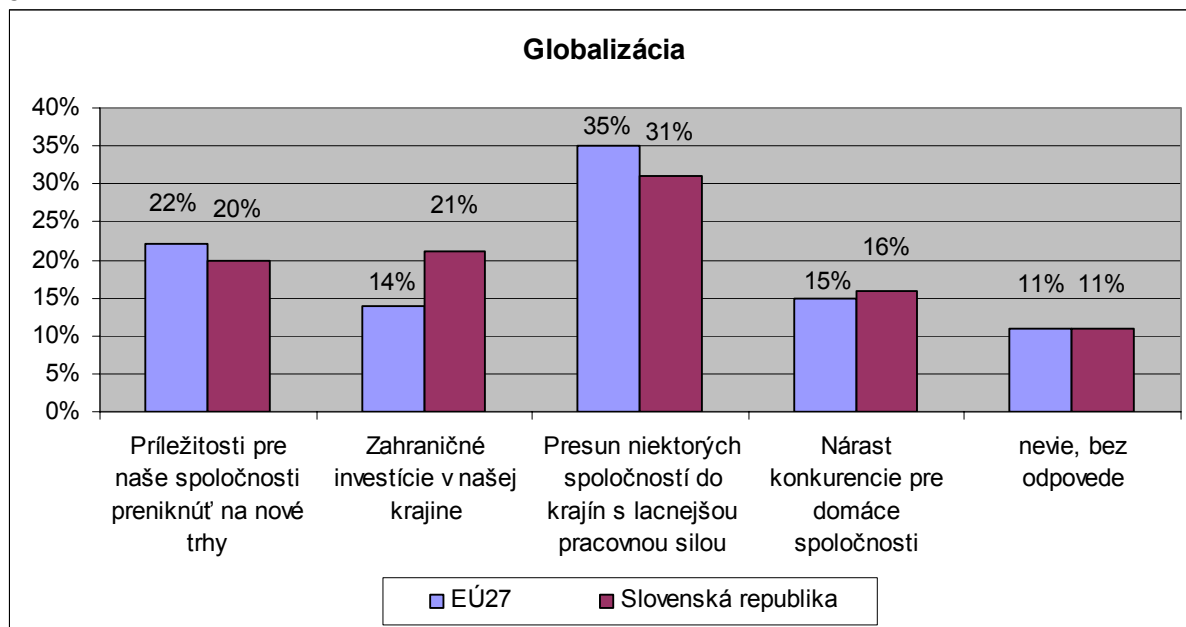
Otázka: Tento rok oslavujeme 50. výročie Rímskej zmluvy, ktorá označuje začiatok vzniku Európskej únie v jej dnešnej podobe. Keď premýšľate o tomto výročí, ktoré slovo Vám napadne ako prvé?



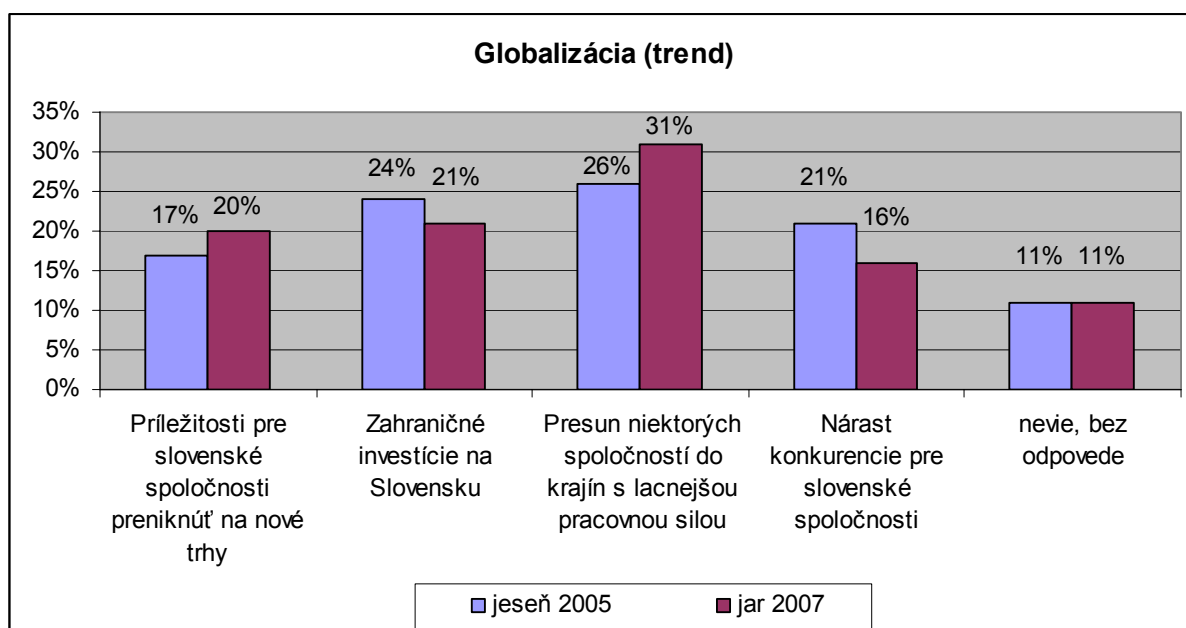
4. Globalizácia

Slovenskí občania si globalizáciu spájajú v prvom rade s presunom niektorých spoločností do krajín s lacnejšou pracovnou silou (31%, o 4 percentuálne body menej ako v EÚ27). Na druhom a treťom mieste si Slováci spájajú globalizáciu so zahraničnými investíciami na Slovensku a s príležitosťami pre slovenské spoločnosti preniknúť na nové trhy.

Otázka: Globalizácia obchodu má mnoho dôsledkov. Čo Vás prvé napadne, keď počujete slovo „globalizácia“?

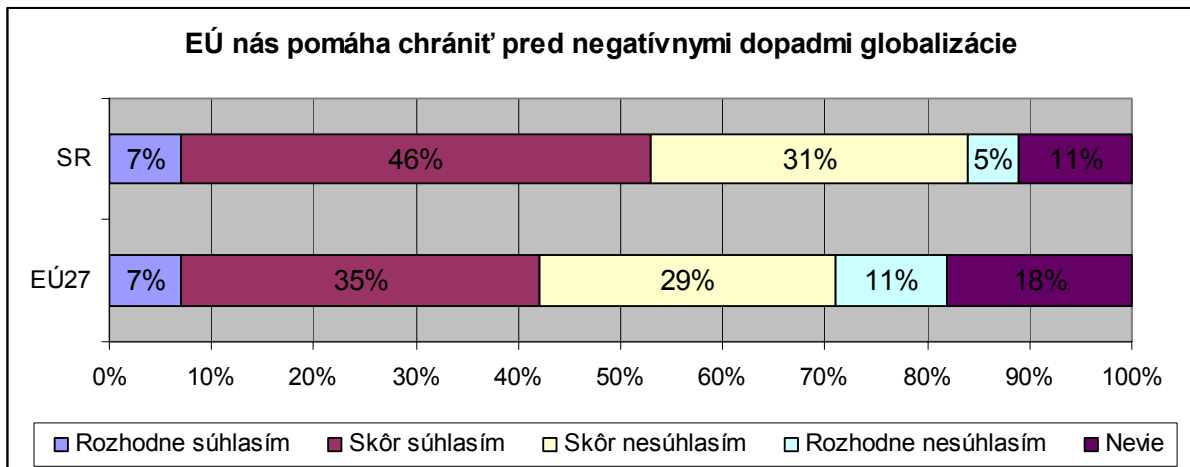


V porovnaní s jeseňou 2005 stúpol počet Slovákov, ktorí si spájajú globalizáciu s presunom niektorých spoločností do krajín s lacnejšou pracovnou silou (o 5 percentuálnych bodov) a s príležitosťami pre slovenské spoločnosti preniknúť na nové trhy (o 3 percentuálne body) a naopak poklesol počet občanov, ktorí si globalizáciu spájajú so zahraničnými investíciami na Slovensku (o 3 percentuálne body) a nárastom konkurencie pre slovenské spoločnosti (o 5 percentuálnych bodov).

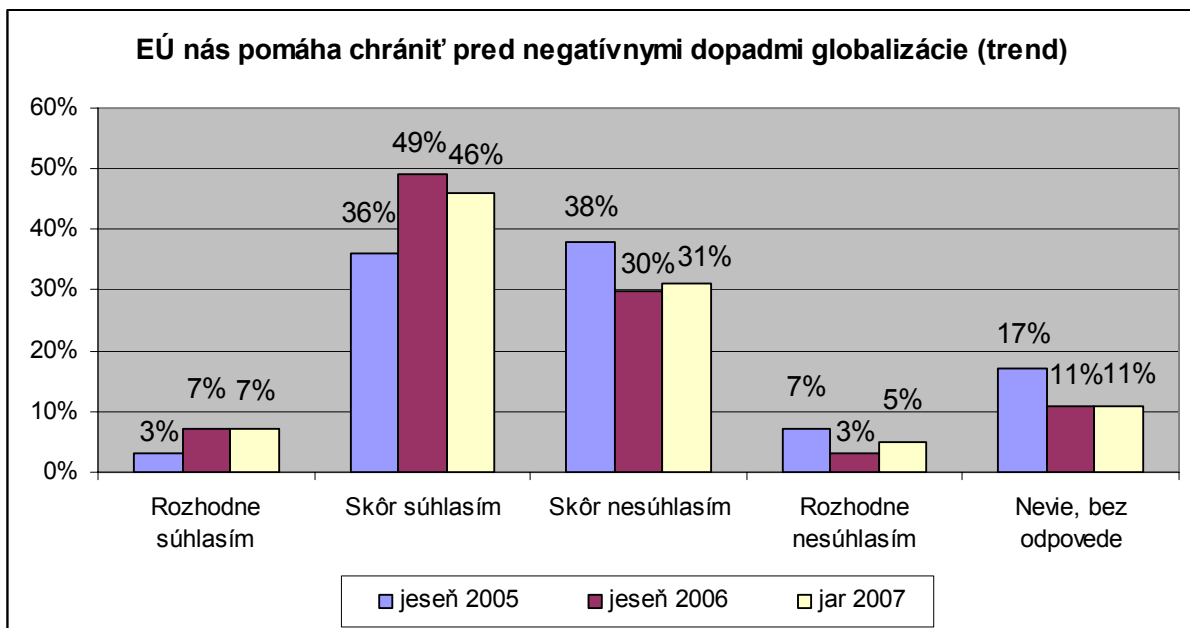


53% slovenských občanov súhlasí s názorom, že Európska únia nás pomáha chrániť pred negatívnymi dopadmi globalizácie, zatiaľ čo v EÚ27 je to iba 42%.

Otázka: Do akej miery súhlasíte alebo nesúhlasíte s nasledujúcim výrokom: Európska únia nás pomáha chrániť pred negatívnymi dopadmi globalizácie.

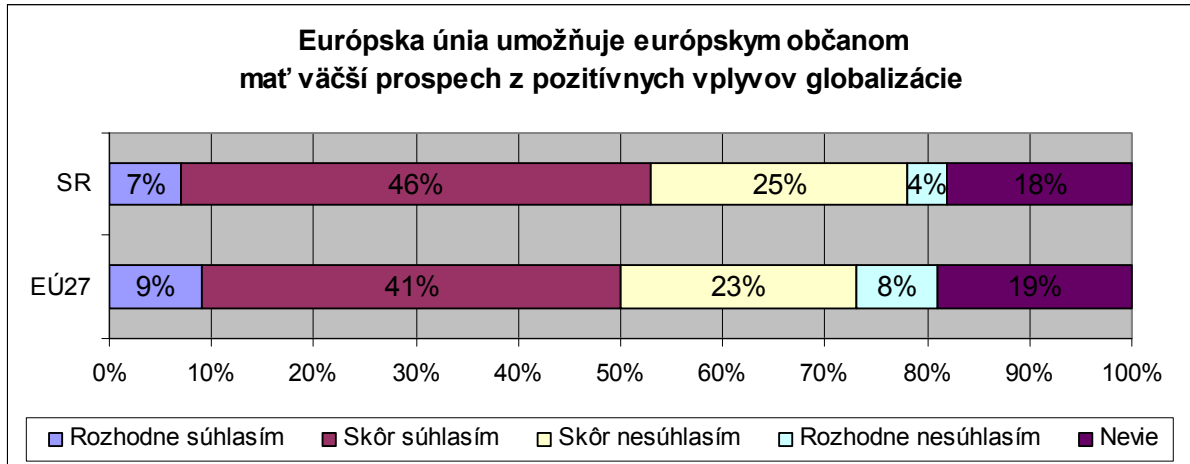


V porovnaní s prieskumom realizovaným na jeseň minulého roku klesol počet Slovákov, ktorí sa domnievajú, že únia ich pomáha chrániť pred negatívnymi dopadmi globalizácie o 3 percentuálne body a počet tých, ktorí s týmto názorom nesúhlasia stúpol tiež o 3 percentuálne body. Napriek tomu na Slovensku stále prevláda pozitívne hodnotenie vplyvu EÚ nad negatívnym hodnotením.

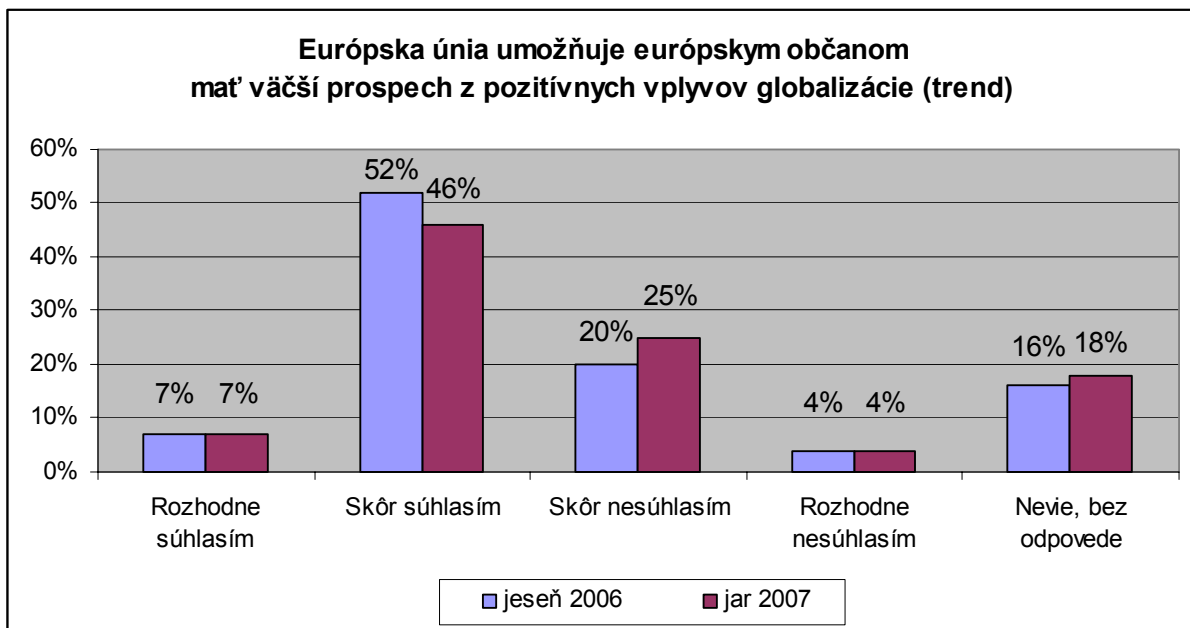


53% Slovákov si myslí, že Európska únia umožňuje európskym občanom mať väčší prospech z pozitívnych vplyvov globalizácie. V celoeurópskom priemere si to myslí presná polovica občanov.

Otázka: Do akej miery súhlasíte alebo nesúhlasíte s nasledujúcim výrokom: Európska únia umožňuje európskym občanom mať väčší prospech z pozitívnych vplyvov globalizácie.



Od jesene minulého roku klesol počet Slovákov, ktorí si myslia, že Európska únia umožňuje európskym občanom mať väčší prospech z pozitívnych vplyvov globalizácie, o 6 percentuálnych bodov a počet Slovákov, ktorí s týmto názorom nesúhlasia stúpol o 5 percentuálnych bodov. Aj v tomto prípade stále prevláda pozitívne vnímanie úlohy Európskej únie nad negatívnym.

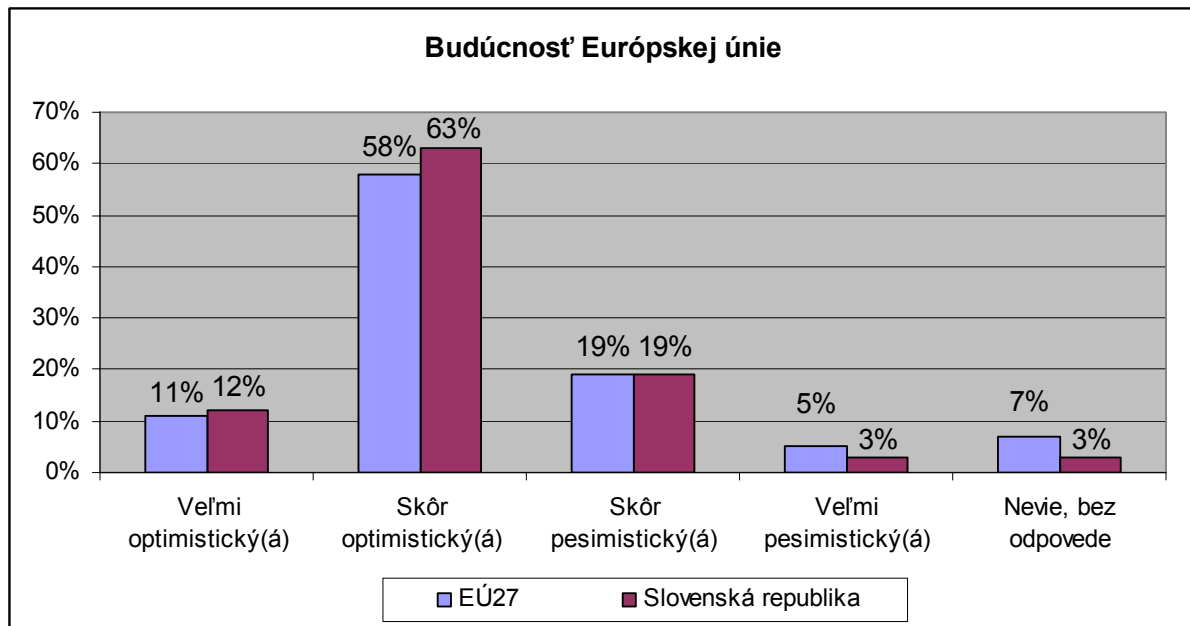


5. Budúcnosť európskej integrácie

5.1. Budúcnosť Európskej únie

Na budúcnosť Európskej únie hľadajú občania Slovenskej republiky optimisticky. 63% občanov je skôr optimistických ohľadne budúcnosti EÚ (o 5 percentuálnych bodov viac ako v celoeurópskom priemere) a ďalších 12 percent je veľmi optimistických. Celkovo vedú optimisti nad pesimistami 75(%):22(%)

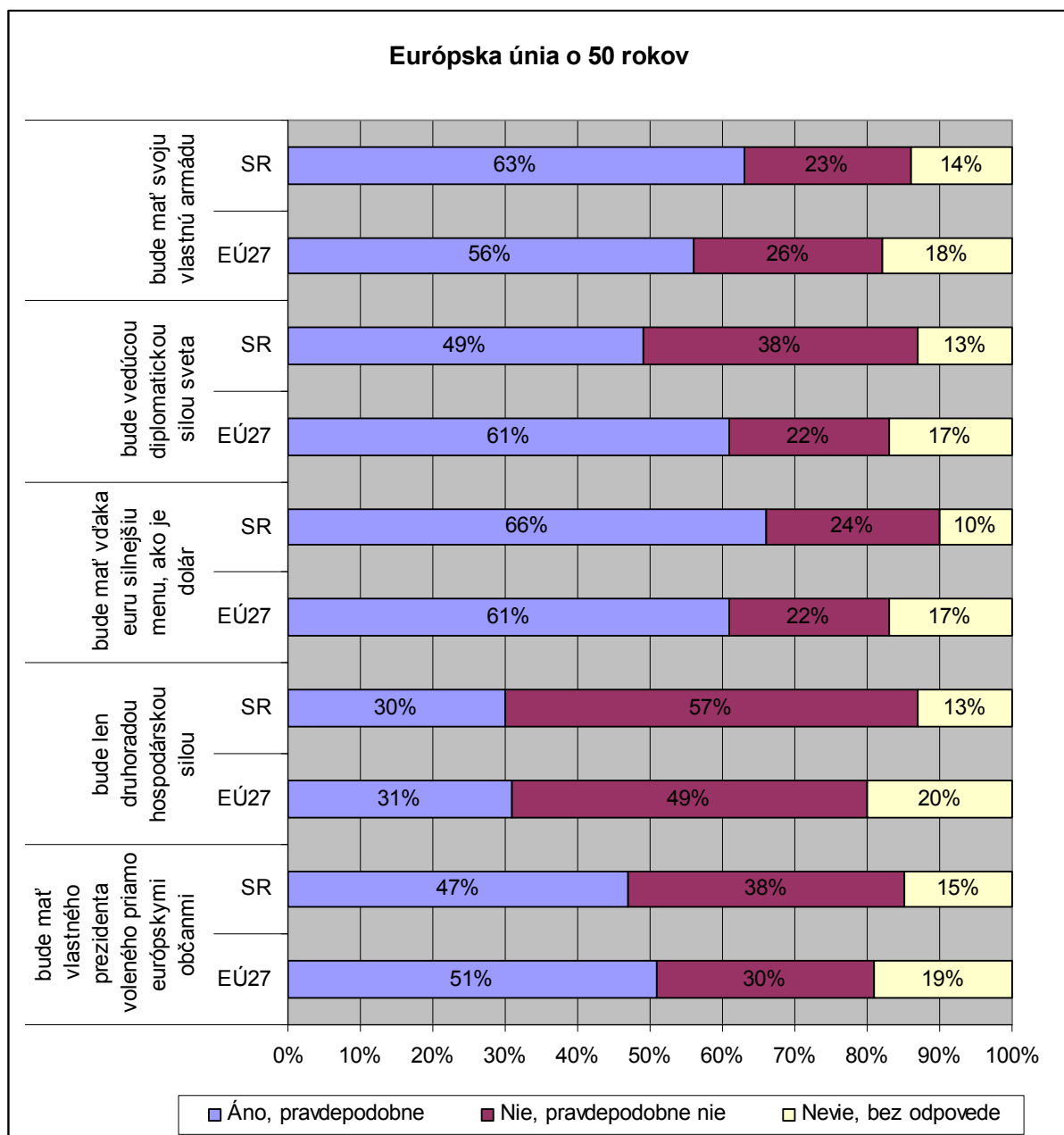
Otázka: Povedali by ste, že ste veľmi optimistický(á), skôr optimistický(á), skôr pesimistický(á) alebo veľmi pesimistický(á) ohľadne budúcnosti Európskej únie...?



5.2. Európska únia o 50 rokov

Slováci očakávajú, že o 50 rokov bude mať Európska únia vďaka euru silnejšiu menu ako dolár (66% respondentov, o 5 percentuálnych bodov viac ako v EÚ27) a bude mať vlastnú armádu (63% respondentov, o 7 percentuálnych bodov viac ako v EÚ27). 49% slovenských občanov očakáva, že EÚ bude vedúcou diplomatickou silou sveta (o 12 percentuálnych bodov menej ako v EÚ27) a 47% Slovákov očakáva, že EÚ bude mať európskeho prezidenta voleného priamo európskymi občanmi (o 4 percentuálne bodov menej ako v EÚ27). 57% slovenských občanov (o 8 percentuálnych bodov viac ako v EÚ27) si zároveň nemyslí, že Európska únie bude o 50 rokov len druhoradou hospodárskou silou. Tieto očakávania občanov SR sú v súlade s ich prevládajúcim názorom na to, že o otázkach zahraničnej politiky a obrany by slovenská vláda mala spolurozhodovať s Európskou úniou a táto oblasť by teda nemala byť výlučnou kompetenciou národných vlád.

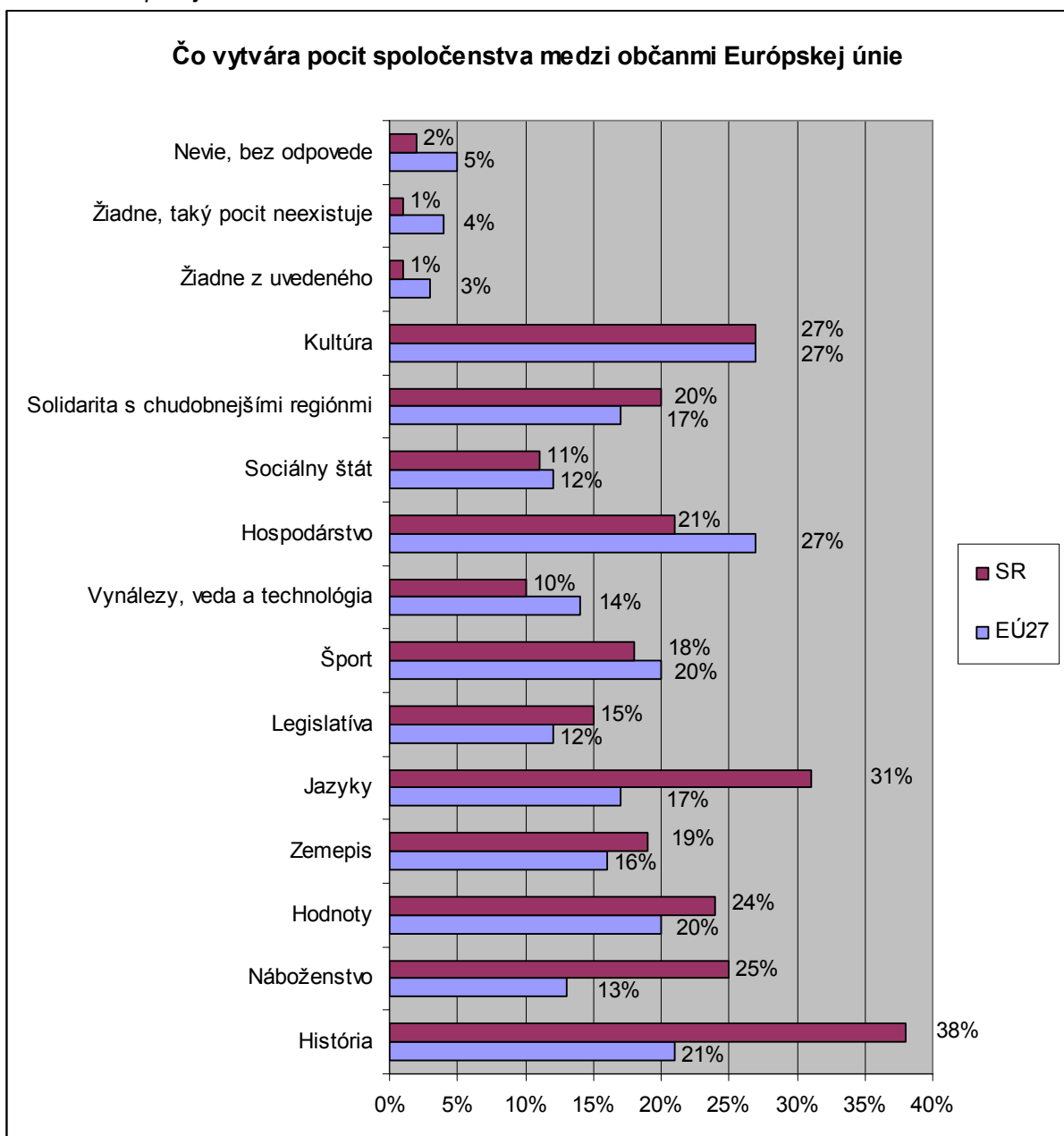
Otázka: Pre každú z nasledujúcich vecí mi, prosím, povedzte, či podľa Vás o 50 rokov Európska únia...?



5.3. Pocit spoločenstva medzi občanmi Európskej únie

Podľa Slovákov, pocit spoločenstva medzi občanmi Európskej únie vytvára najmä história (38%, o 17 percentuálnych bodov viac ako v EÚ27), jazyky (31%, o 14 percentuálnych bodov viac ako v EÚ27), kultúra (27%, rovnako ako v EÚ27), náboženstvo (25%, o 12 percentuálnych bodov viac ako v EÚ27) a hodnoty (24%, o 4 percentuálne body viac ako v EÚ27). V celoeurópskom priemere 27% respondentov označilo hospodárstvo ako jeden z prvkov vytvárajúcich pocit spoločenstva medzi občanmi Európskej únie, čo je o 6 percentuálnych bodov viac ako na Slovensku. Pre Slovákov, v porovnaní s celoeurópskym priemerom, sa teda pocit spoločenstva medzi občanmi EÚ spája predovšetkým s históriou, jazykmi a náboženstvom a výrazne menší význam prikladajú hospodárstvu, napriek tomu že práve hospodárska oblasť, konkrétne voľný pohyb ľudí, tovaru a služieb v EÚ je podľa výraznej väčšiny slovenských občanov najpozitívnejším výsledkom európskej integrácie.

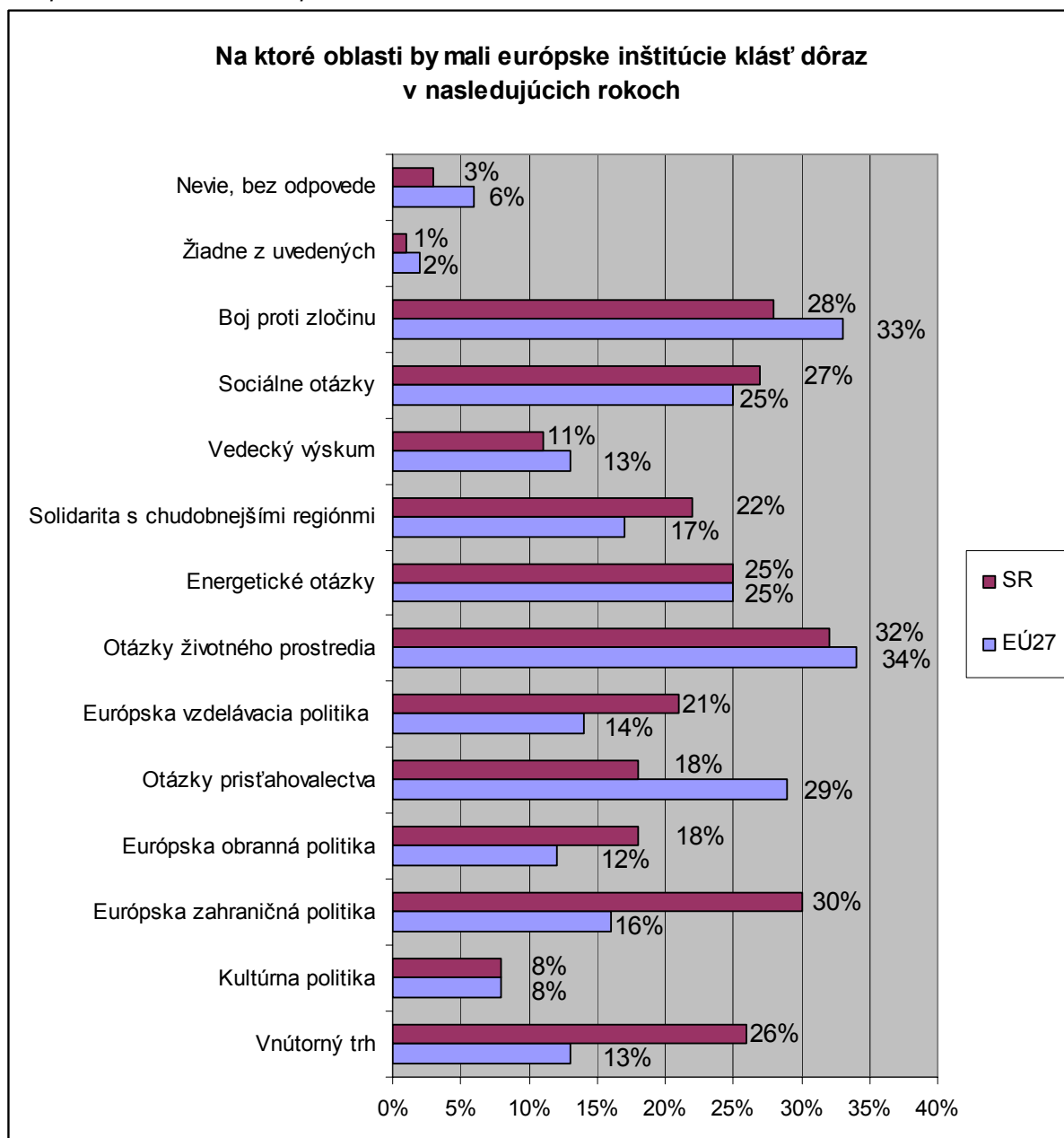
Otázka: Ktoré z nasledujúcich záležitostí podľa vás najviac vytvárajú pocit spoločenstva medzi občanmi Európskej únie?



5.4. Priority európskeho integračného procesu v najbližších rokoch

Slovenskí občania od európskych inštitúcií očakávajú, že sa v nasledujúcich rokoch sústredia najmä na otázky životného prostredia (32% v SR, 34% v EÚ27), európsku zahraničnú politiku (30% v SR, 16% v EÚ27), boj proti zločinu (28% v SR, 33% v EÚ27) a vnútorný trh (26% v SR, 13% v EÚ27). Najväčší rozdiel medzi pohľadom občanov Slovenskej republiky a občanov EÚ27 na budúce priority európskych inštitúcií je v oblasti európskej zahraničnej politiky, vnútorného trhu a otázok prisťahovalectva. Kým Slováci dávajú dôraz na prvé dve spomínané oblasti, v celoeurópskom priemere dávajú občania dôraz viac na otázky prisťahovalectva.

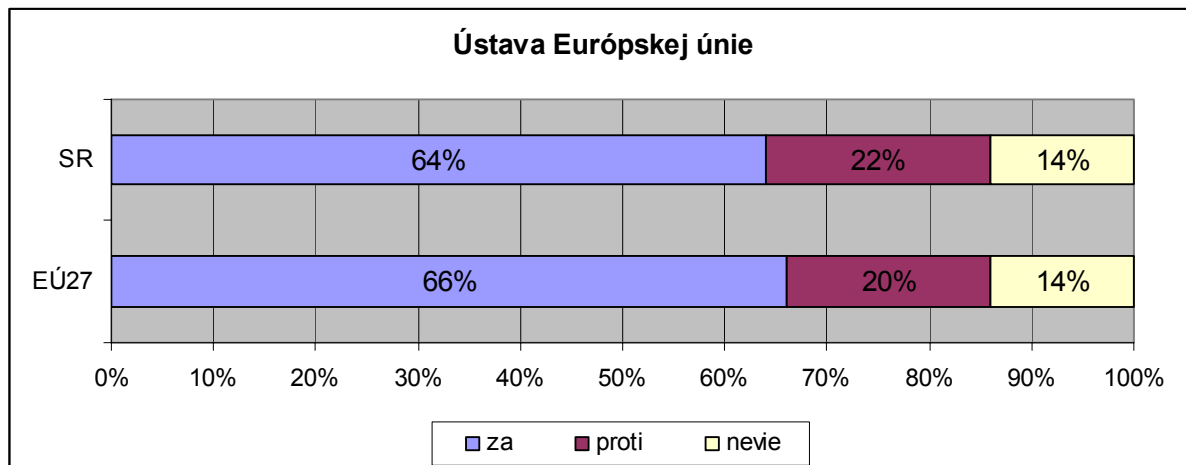
Otázka: Európska integrácia sa v posledných rokoch sústredila na rôzne záležitosti. Podľa Vášho názoru, na ktoré oblasti by mali európske inštitúcie klásť dôraz v nasledujúcich rokoch, aby sa Európska únia v budúcnosti posilnila?



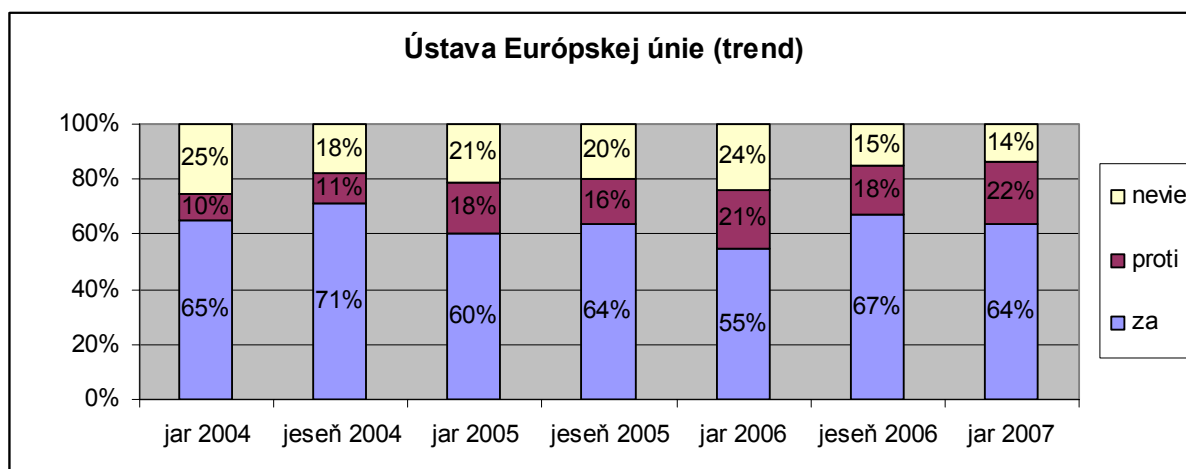
5.5. Ústava Európskej únie

Zber dát v rámci prieskumu verejnej mienky Eurobarometer č. 67 sa realizoval v čase, keď téma európskej ústavy bola ešte živá. Aj preto bola táto otázka zaradená do prieskumu. Za európsku ústavu sa vyjadrilo 64% slovenských respondentov, čo bolo iba o 2 percentuálne body menej ako v rámci EÚ27.

Otázka: Aký máte názor na každý z nasledujúcich výrokov? Povedzte mi, prosím, pre každý výrok, či ste "za to" alebo "proti tomu".



V porovnaní s predchádzajúcim prieskumom Eurobarometer, ktorý sa realizoval na jeseň 2006 klesol počet zástancov európskej ústavy iba o 3 percentuálne body.



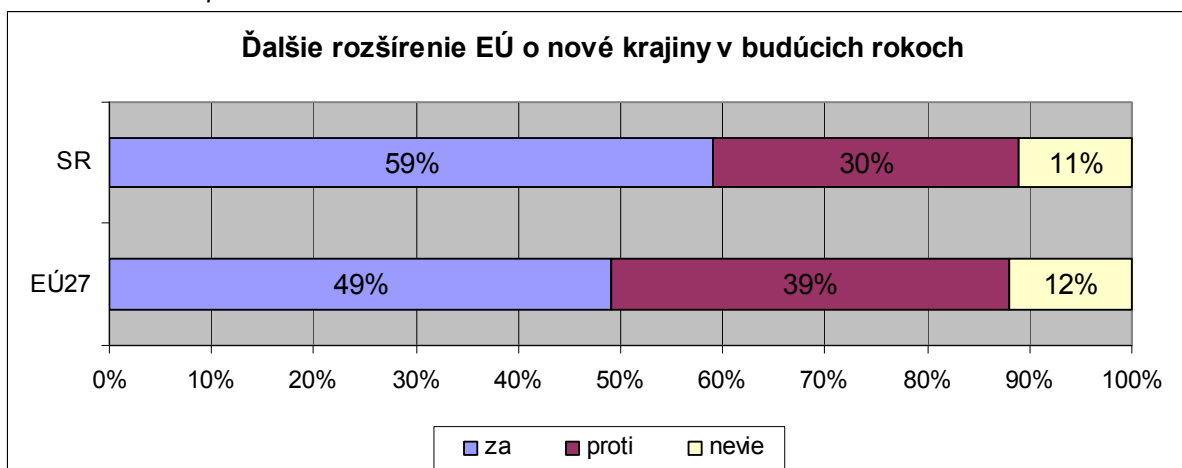
Z tohto pohľadu môžeme predpokladať, že slovenskí občania budú mať pozitívny pohľad aj na novú európsku zmluvu, ktorá má nahradiť neúspešný projekt európskej ústavy.

Nezodpovedanou otázkou však naďalej ostáva, do akej miery boli slovenskí občania oboznámení s obsahom pôvodného návrhu ústavnej zmluvy a jeho dopadom na fungovanie Európskej únie a teda, do akej miery je ich pozitívny pohľad daný racionálnym zvažovaním pozitív a negatív tohto textu a do akej miery je to iba emocionálny pohľad, že „keď sa na niečom európski politici dohodli, tak je to pre nás dobré“.

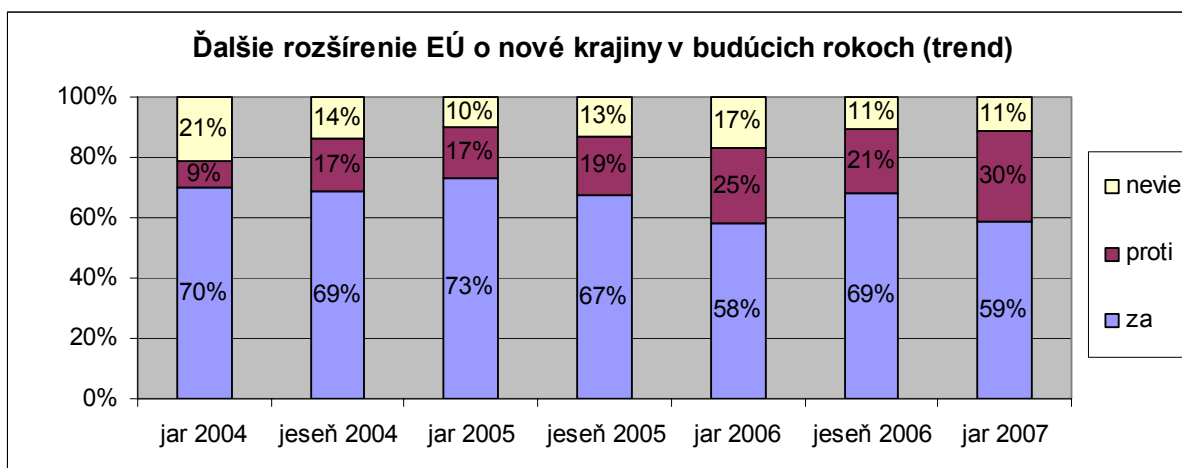
5.6. Rozšírenie Európskej únie

Občania Slovenskej republiky patria od vstupu svojej krajiny do únie k najväčším podporovateľom ďalšieho rozširovania EÚ. Za ďalšie rozšírenie Európskej únie o nové krajiny v budúcich rokoch sa vyjadrilo 59% slovenských respondentov, čo je o 10 percentuálnych bodov viac ako v EÚ27. Proti ďalšiemu rozširovaniu EÚ sa vyjadrilo 30% slovenských respondentov.

Otázka: Aký máte názor na každý z nasledujúcich výrokov? Povedzte mi, prosím, pre každý výrok, či ste "za to" alebo "proti tomu".



Podpora ďalšiemu rozširovaniu Európskej únie má na Slovensku kolísavú tendenciu. Oproti jeseni minulého roku klesla o 10 percentuálnych bodov a dostala sa tak na úroveň spred minulého roka. Zaujímavé je, že počet respondentov, ktorí sa vyjadrili proti ďalšiemu rozšíreniu o nové krajiny, bol na jar 2007 najvyšší za celé sledované obdobie od jari 2004.



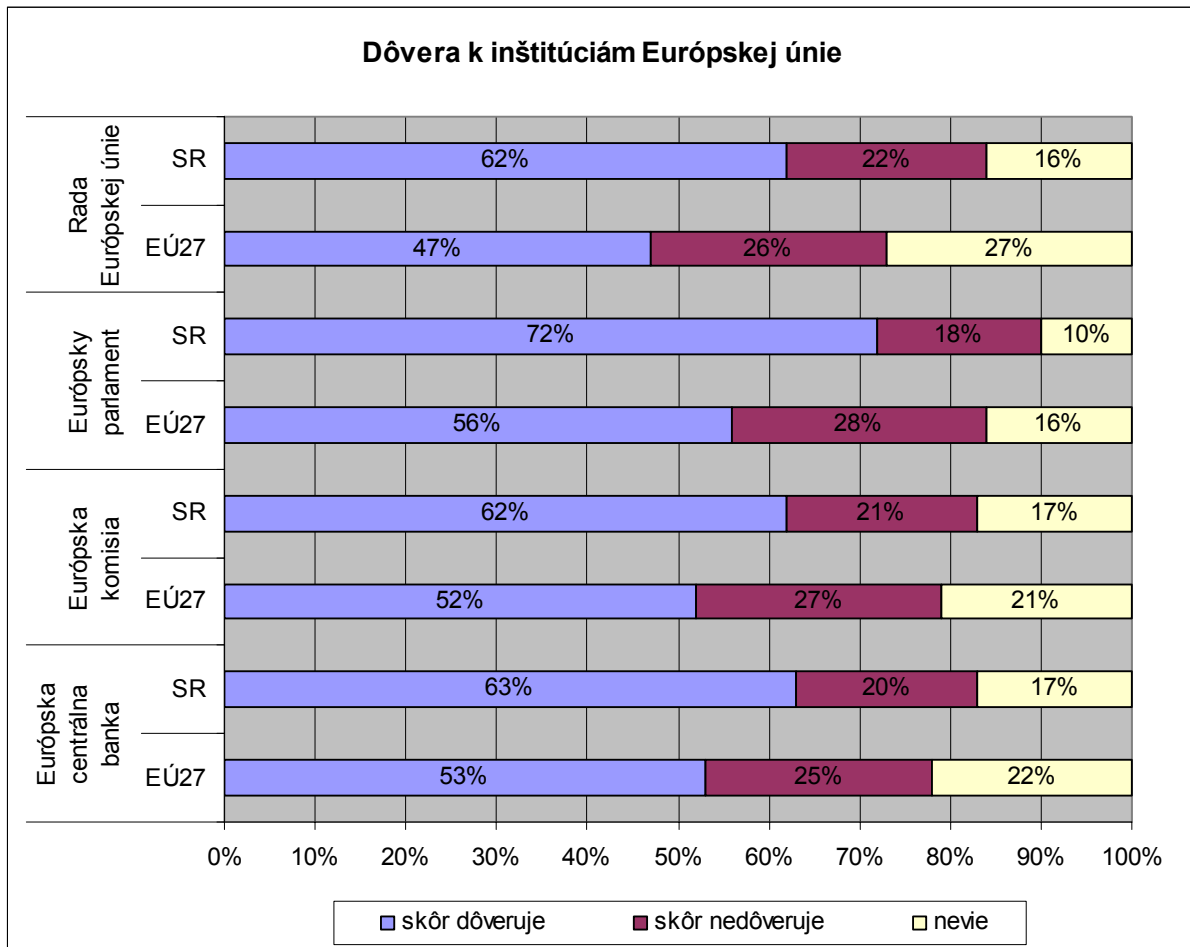
Keďže v Eurobarometri č. 67 neboli respondentom kladené otázky týkajúce sa podpory pre členstvo v EÚ jednotlivým kandidátskym resp. potenciálnym kandidátskym krajinám, nie je možné zistiť, či pokles podpory budúcemu rozšíreniu Európskej únie súvisí s poklesom podpory pre členstvo v únii niektorým konkrétnym krajinám, ktoré mali v minulosti silnú podporu občanov Slovenskej republiky.

6. Dôvera

6.1. Dôvera k inštitúciám Európskej únie

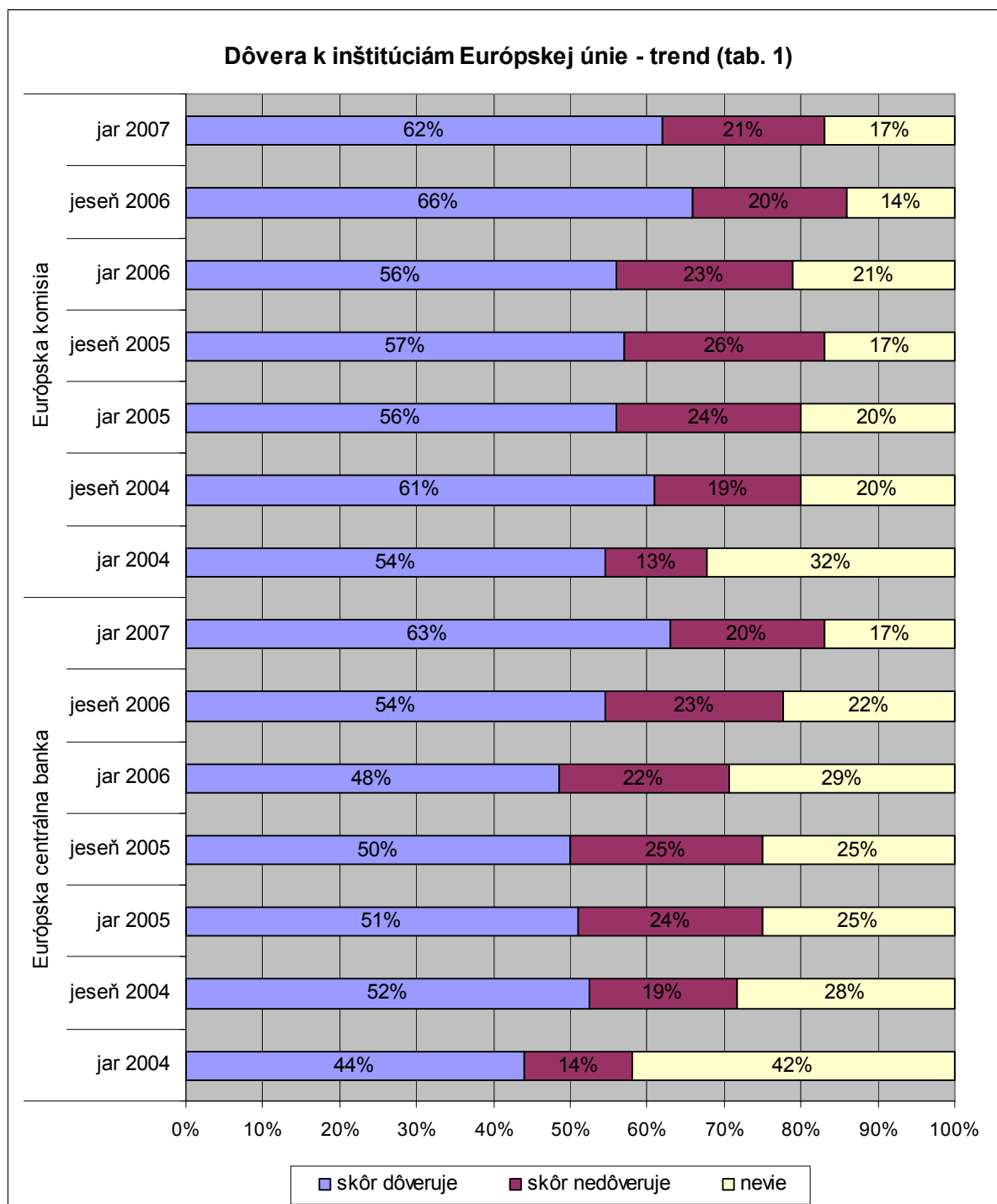
Slováci tradične prejavujú vysokú mieru dôvery k inštitúciám Európskej únie. Najdôveryhodnejšou európskou inštitúciou je Európsky parlament, ktorému dôveruje 72% slovenských občanov, čo je o 16 percentuálnych bodov viac ako je celoeurópsky priemer. Rade Európskej únie a Európskej komisii dôveruje zhodne 62% občanov (o 15 resp. 10 percentuálnych bodov viac ako v EÚ27). 63% Slovákov dôveruje Európskej centrálnej banke (o 10 percentuálnych bodov viac ako v EÚ27).

Otázka: Povedzte mi prosím ku každej inštitúcii, či jej skôr dôverujete alebo skôr nedôverujete?

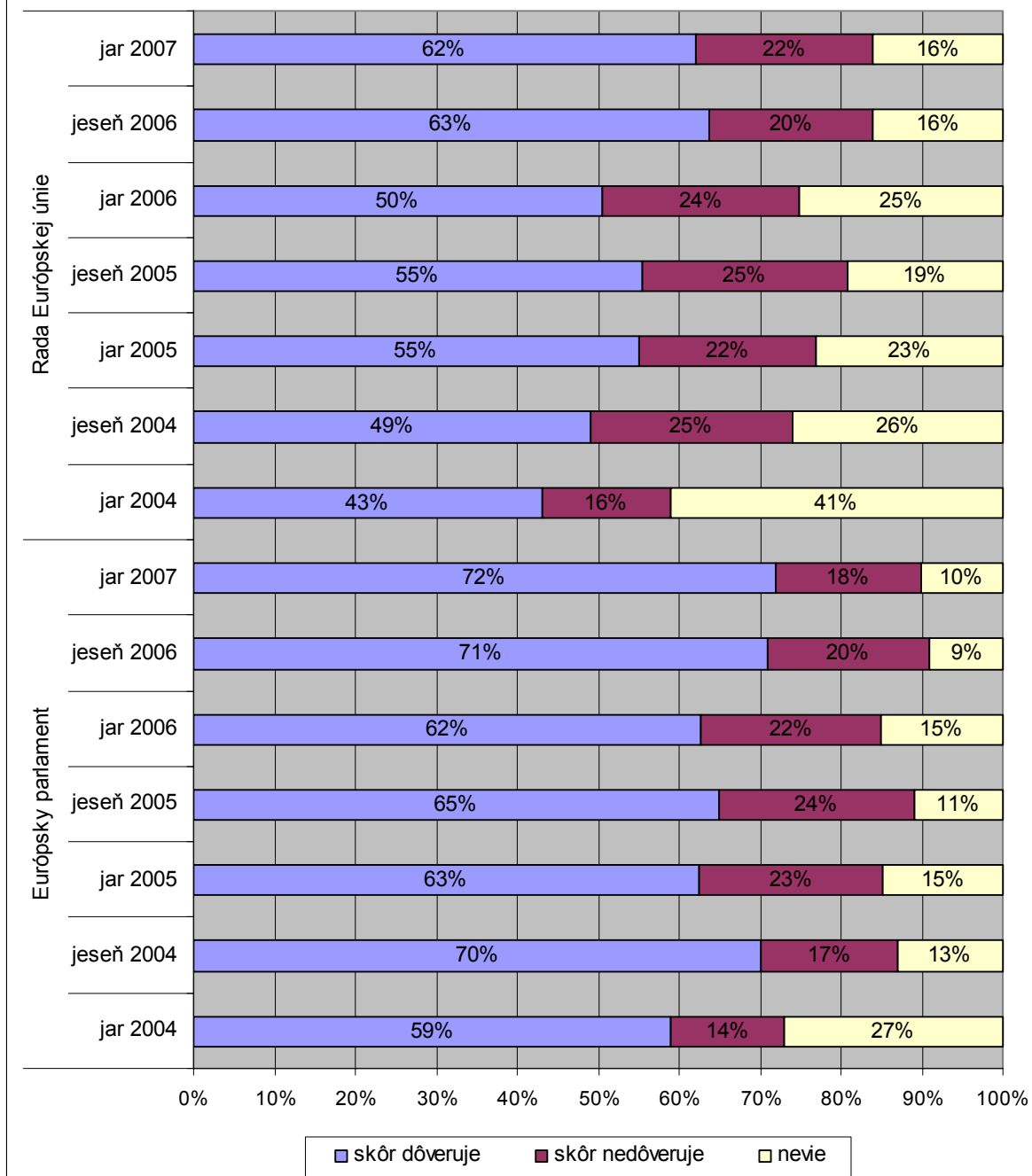


Je možno paradoxné, vzhľadom na názory slovenských občanov na silu hlasu ich krajiny v Európskej únii (*kapitola 2.3*), že najväčšiu dôveru má inštitúcia, v ktorej je hlas Slovenska skutočne zanedbateľný, vzhľadom na to, že Slovenskú republiku zastupuje v Európskom parlamente 14 z celkového počtu 785 europoslancov. Rada Európskej únie, v ktorej má hlas Slovenskej republiky oveľa vyššiu váhu, dokonca až právo veta, keďže v mnohých prípadoch sa v Rade rozhoduje konsenzom, má u slovenských občanov nižšiu dôveru.

Pokiaľ ide trendy, od vstupu Slovenska do Európskej únie sa úroveň dôvery pohybuje v dosť širokom rozmedzí a nie je možné pozorovať jednoznačný trend nárastu alebo poklesu dôvery k európskym inštitúciám. Výnimkou je dôvera k Európskej centrálnej banke, ktorá od jesene minulého roku vzrástla o 9 percentuálnych bodov a od jari minulého roku dokonca o 15 percentuálnych bodov. Tento rast dôvery k ECB však zrejme súvisí predovšetkým so skutočnosťou, že s blížiacim sa prechodom na Euro sa táto inštitúcia častejšie spomína v médiách a dostáva sa teda viac do povedomia občanov Slovenskej republiky. Nasvedčuje tomu skutočnosť, že v uvedenom období neklesla výrazne nedôvera k ECB a rast dôvery je sprevádzaný predovšetkým poklesom počtu respondentov, ktorí sa k otázke dôvery, resp. nedôvery k ECB v minulých prieskumoch nedokázali vyjadriť.



Dôvera k inštitúciám Európskej únie - trend (tab. 2)

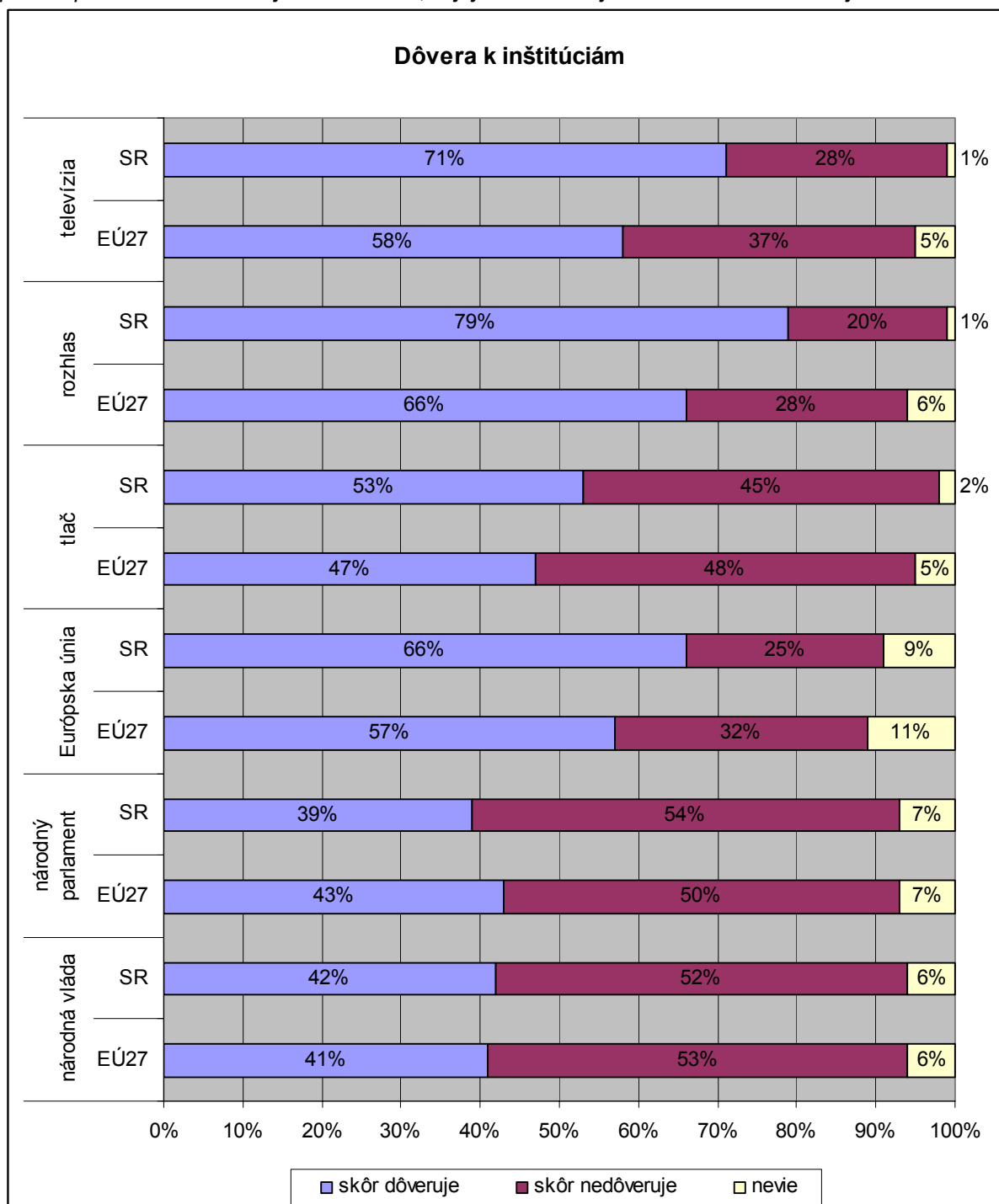


6.2. Dôvera k domácim inštitúciám

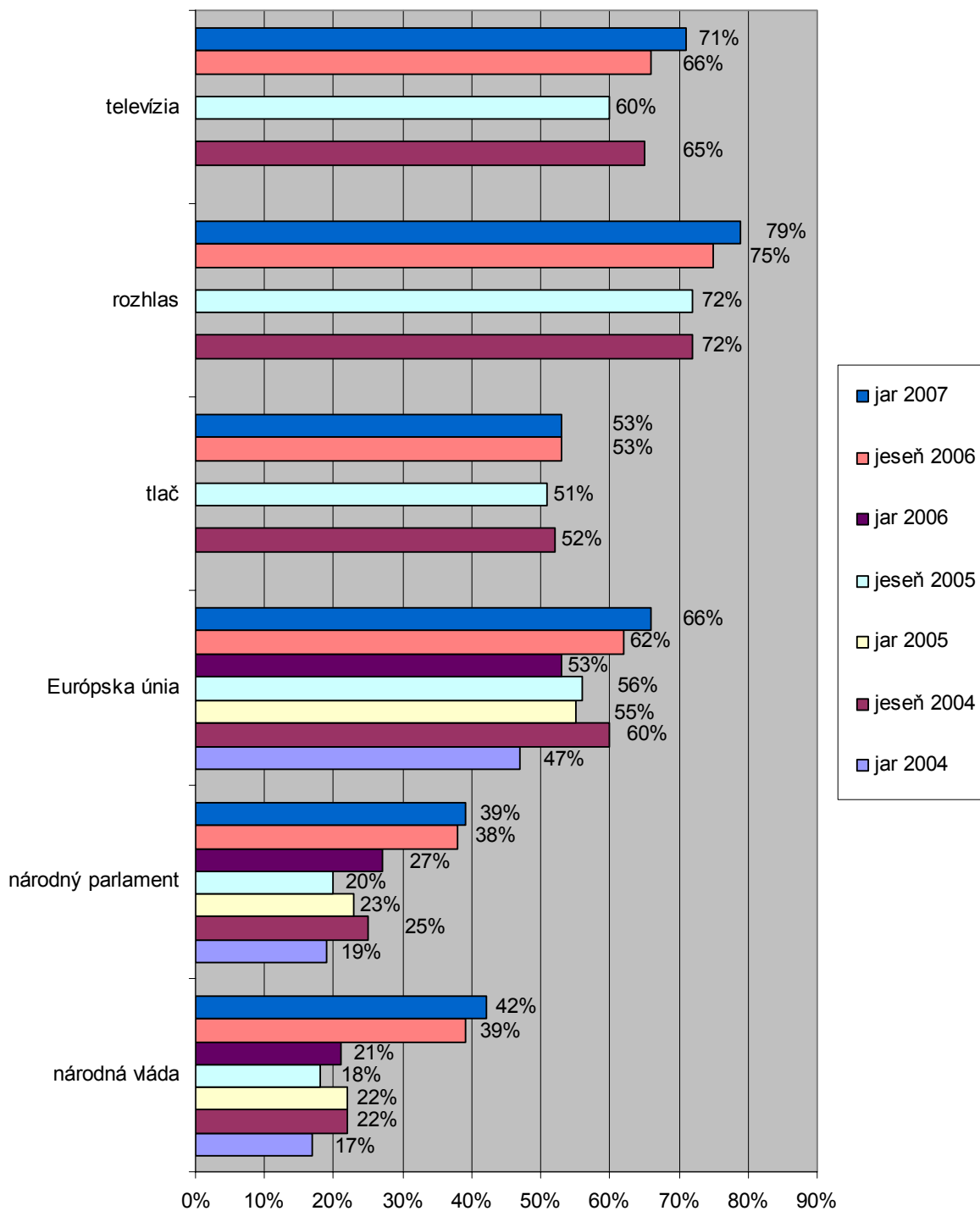
Občania Slovenskej republiky majú vysokú mieru dôvery nielen k jednotlivým inštitúciám EÚ, ale aj k Európskej únii ako takej. Dôveruje jej 66% občanov (o 9 percentuálnych bodov viac ako v EÚ27). Oveľa nižšia je na Slovensku úroveň dôvery k domácim inštitúciám. Slovenskému parlamentu dôveruje 39% občanov (43% v EÚ27) a slovenskej vláde dôveruje 42% občanov (41% v EÚ27). Vyššiu dôveru majú Slováci k domácim médiám. Tlači dôveruje 53% občanov (47% v EÚ27), televízii 71% (58% v EÚ27) a rozhlasu dokonca až 79% slovenských občanov (66% v EÚ27).

Prieskum verejnej mienky Eurobarometer č. 67 realizovaný na jar 2007 potvrdil vzrast dôvery k slovenskému parlamentu a slovenskej vláde, ktorý bol zaznamenaný na jeseň minulého roku. Pri porovnaní s mierou dôvery k uvedeným inštitúciám na jar roku 2006, teda pred parlamentnými voľbami, môžeme pozorovať nárast dôvery k parlamentu o 12 percentuálnych bodov a nárast dôvery k vláde až o 21 percentuálnych bodov.

Otázka: Rád(a) by som sa Vás spýtal(a) do akej miery dôverujete niektorým inštitúciám. Povedzte mi prosím pre každú z nasledujúcich inštitúcií, či jej skôr dôverujete alebo skôr nedôverujete.



Dôvera k inštitúciám (skôr dôveruje - trend)



Záver

Podobne ako v predchádzajúcich prieskumoch verejnej mienky, aj na jar roku 2007 bola úroveň celkovej spokojnosti so životom na Slovensku nižšia ako v celoeurópskom priemere. Občania Slovenskej republiky, podobne ako občania EÚ27, za najväčší problém ktorému musí ich krajina čeliť považujú nezamestnanosť.

Slovenskí občania sú však prevažne pozitívne a optimisticky naladení pokiaľ ide o ich očakávania týkajúce sa ekonomickej situácie na Slovensku a možnosti zamestnania na Slovensku v nasledujúcich 12-tich mesiacoch. Od jesene 2006 do jari 2007 výrazne klesol počet slovenských občanov, ktorí mali pocit, že ich osobná situácia je horšia ako pred piatimi rokmi a zároveň stúpol počet slovenských občanov, ktorí mali pocit, že sa ich osobná situácia zlepšila v porovnaní so situáciou pred piatimi rokmi. Slováci sú v porovnaní s celoeurópskym priemerom pozitívnejšie a optimistickejšie naladení aj pokiaľ ide o ich očakávania do budúcnosti. Takmer polovica Slovákov očakáva, že ich osobná situácia sa v priebehu 5-tich rokov zlepší.

Slovensko dlhodobejšie patrí medzi krajiny s najvyšším počtom občanov, ktorí sú presvedčení o tom, že ich krajina má prospech a výhody zo vstupu do Európskej únie, pričom tento počet neustále rastie. Na Slovensku má Európska únia stále pozitívnejší imidž ako v celoeurópskom priemere. Pre Slovákov Európska únia znamená predovšetkým slobodu cestovania, štúdiá a práce kdekoľvek v EÚ.

Výrazná väčšina slovenských občanov si myslí, že v EÚ majú najväčšie krajiny najväčšiu moc a iba tretina si myslí, že záujmy našej krajiny sa v EÚ dostatočne berú do úvahy. Súčasne, menej ako polovica občanov si myslí, že hlas Slovenska v EÚ niečo znamená. Dve tretiny Slovákov si síce myslia, že každé európske rozhodnutie je predmetom rokovania, v ktorom sa pri rokovaní berú do úvahy názory národných vlád všetkých členských štátov, ale iba tretina Slovákov si zároveň myslí, že záujmy našej krajiny sa v EÚ dostatočne berú do úvahy.

Tri štvrtiny občanov Slovenskej republiky chcú, aby o daniach rozhodovala národná vláda samostatne. Väčšina Slovákov tiež chce aby národná vláda rozhodovala samostatne o dôchodkoch, zdravotnej a sociálnej starostlivosti, vzdelávacom systéme a poľnohospodárskej a rybárskej politike. Slovenskí občania sú naopak za to, aby ich vláda rozhodovala spoločne s Európskou úniou v oblastiach boja proti terorizmu, obrany a zahraničnej politiky, boja proti zločinu, prisťahovalectva a podpory regiónov trpiacich ekonomickými problémami.

Slováci sú zo všetkých desiatich nových členských krajín najpríjemnejšie prekvapení pozitívnym dopadom rozšírenia EÚ. Slováci tiež patria od vstupu svojej krajiny do únie k najväčším podporovateľom ďalšieho rozširovania EÚ. Slováci tradične prejavujú vysokú mieru dôvery k inštitúciám Európskej únie. Najdôveryhodnejšou európskou inštitúciou je Európsky parlament.

Najviac Slovákov považuje za najpozitívnejší výsledok európskej integrácie voľný pohyb ľudí, tovaru a služieb v EÚ. Na druhé miesto radia slovenskí občania mier medzi členskými štátmi EÚ. U slovenských občanov, podobne ako v celoeurópskom priemere, sa hodnotenie 50tich rokov európskej únie spája predovšetkým so slovom nádej. Podľa Slovákov, pocit spoločenstva medzi občanmi Európskej únie vytvára najmä história, jazyky, kultúra, náboženstvo a hodnoty.

Na budúcnosť Európskej únie hľadajú Slováci optimisticky. Občania Slovenskej republiky od európskych inštitúcií očakávajú, že sa v nasledujúcich rokoch sústredia najmä na otázky životného prostredia, európsku zahraničnú politiku, boj proti zločinu a vnútorný trh.

Špecifikácia výberovej vzorky

EUROBAROMETER "Standard" 67.2

TECHNICAL SPECIFICATIONS

Between the 10th of April and the 15th of May 2007, TNS Opinion & Social, a consortium created between Taylor Nelson Sofres and EOS Gallup Europe, carried out wave 67.2 of the EUROBAROMETER, on request of the EUROPEAN COMMISSION, Directorate General Communication, "Public Opinion and Media Monitoring".

The STANDARD EUROBAROMETER 67.2 is part of wave 67.2 and covers the population of the respective nationalities of the European Union Member States, resident in each of the Member States and aged 15 years and over. The STANDARD EUROBAROMETER 67.2 has also been conducted in the two candidate countries (Croatia and Turkey) and in the Turkish Cypriot Community. In these countries, the survey covers the national population of citizens and the population of citizens of all the European Union Member States that are residents in these countries and have a sufficient command of the national languages to answer the questionnaire. The basic sample design applied in all states is a multi-stage, random (probability) one. In each country, a number of sampling points was drawn with probability proportional to population size (for a total coverage of the country) and to population density.

In order to do so, the sampling points were drawn systematically from each of the "administrative regional units", after stratification by individual unit and type of area. They thus represent the whole territory of the countries surveyed according to the EUROSTAT NUTS II (or equivalent) and according to the distribution of the resident population of the respective nationalities in terms of metropolitan, urban and rural areas. In each of the selected sampling points, a starting address was drawn, at random. Further addresses (every Nth address) were selected by standard "random route" procedures, from the initial address. In each household, the respondent was drawn, at random (following the "closest birthday rule"). All interviews were conducted face-to-face in people's homes and in the appropriate national language. As far as the data capture is concerned, CAPI (*Computer Assisted Personal Interview*) was used in those countries where this technique was available.

ABBREVIATIONS	COUNTRIES	INSTITUTES	N° INTERVIEWS	FIELDWORKDATES	POPULATION 15+
BE	Belgium	TNS Dimarso	1011	11/04/2007 - 07/05/2007	8.650.994
BG	Bulgaria	TNS BBSS	1039	13/04/2007 - 26/04/2007	6.671.699
CZ	Czech Rep.	TNS Aisa	1043	13/04/2007 - 04/05/2007	8.571.710
DK	Denmark	TNS Gallup DK	1002	10/04/2007 - 14/05/2007	4.411.580
DE	Germany	TNS Infratest	1513	10/04/2007 - 09/05/2007	64.361.608
EE	Estonia	TNS Emor	1005	16/04/2007 - 14/05/2007	887.094
EL	Greece	TNS ICAP	1000	10/04/2007 - 08/05/2007	8.693.566
ES	Spain	TNS Demoscopia	1000	10/04/2007 - 10/05/2007	37.024.972
FR	France	TNS Sofres	1013	10/04/2007 - 08/05/2007	44.010.619
IE	Ireland	TNS MRBI	1000	10/04/2007 - 10/05/2007	3.089.775
IT	Italy	TNS Abacus	1010	10/04/2007 - 08/05/2007	48.892.559
CY	Rep. of Cyprus	Synovate	502	11/04/2007 - 07/05/2007	596.752
CY(tcc)	Turkish Cypriot Community	KADEM	500	10/04/2007 - 06/05/2007	157.101
LV	Latvia	TNS Latvia	1013	13/04/2007 - 15/05/2007	1.418.596
LT	Lithuania	TNS Gallup Lithuania	1018	10/04/2007 - 05/05/2007	2.803.661
LU	Luxembourg	TNS ILReS	511	10/04/2007 - 07/05/2007	374.097
HU	Hungary	TNS Hungary	1006	12/04/2007 - 10/05/2007	8.503.379
MT	Malta	MISCO	500	10/04/2007 - 30/04/2007	321.114
NL	Netherlands	TNS NIPO	1009	10/04/2007 - 10/05/2007	13.030.000
AT	Austria	Österreichisches Gallup-Institut	1011	10/04/2007 - 01/05/2007	6.848.736
PL	Poland	TNS OBOP	1000	10/04/2007 - 02/05/2007	31.967.880
PT	Portugal	TNS EUROTESTE	1011	14/04/2007 - 07/05/2007	8.080.915
RO	Romania	TNS CSOP	1019	10/04/2007 - 08/05/2007	18.173.179
SI	Slovenia	RM PLUS	1013	10/04/2007 - 09/05/2007	1.720.137
SK	Slovakia	TNS AISA SK	1106	13/04/2007 - 01/05/2007	4.316.438
FI	Finland	TNS Gallup Oy	1038	16/04/2007 - 09/05/2007	4.348.676
SE	Sweden	TNS GALLUP	1005	10/04/2007 - 10/05/2007	7.486.976
UK	United Kingdom	TNS UK	1319	10/04/2007 - 07/05/2007	47.685.578
HR	Croatia	Puls	1000	10/04/2007 - 07/05/2007	3.722.800
TR	Turkey	TNS Piar	1005	10/04/2007 - 10/05/2007	47.583.830
TOTAL			29222	10/04/2007 - 15/05/2007	444.406.021

For each country a comparison between the sample and the universe was carried out. The Universe description was derived from Eurostat population data or from national statistics offices. For all countries surveyed, a national weighting procedure, using marginal and intercellular weighting, was carried out based on this Universe description. In all countries, gender, age, region and size of locality were introduced in the iteration procedure. For international weighting (i.e. EU averages), TNS Opinion & Social applies the official population figures as provided by EUROSTAT or national statistic offices. The total population figures for input in this post-weighting procedure are listed above.

Readers are reminded that survey results are estimations, the accuracy of which, everything being equal, rests upon the sample size and upon the observed percentage. With samples of about 1,000 interviews, the real percentages vary within the following confidence limits:

Observed percentages	10% or 90%	20% or 80%	30% or 70%	40% or 60%	50%
Confidence limits	± 1.9 points	± 2.5 points	± 2.7 points	± 3.0 points	± 3.1 points

Dotazník

A	Naše číslo prieskumu (101-105) <input type="text"/> <input type="text"/> <input type="text"/> <input type="text"/> <input type="text"/> <input type="text"/>
	EB67.1 A
B	Kód krajiny (106-107) <input type="text"/> <input type="text"/>
	EB67.1 B
C	Klientove číslo prieskumu (108-110) <input type="text"/> <input type="text"/> <input type="text"/>
	EB67.1 C
D	Číslo rozhovoru (111-116) <input type="text"/> <input type="text"/> <input type="text"/> <input type="text"/> <input type="text"/> <input type="text"/>
	EB67.1 D
E	Verzia dotazníka
	(117)
A	1
B	2
	EB66.1 E
	POLOŽKU 28 SA SPÝTAJTE IBA V TURECKU
	POLOŽKU 29 SA SPÝTAJTE IBA V CHORVÁTSKU
	POLOŽKU 30 SA SPÝTAJTE IBA V TURECKEJ ČASTI CYPRU
	POLOŽKU 31 SA PYTAJTE IBA V BÝVALEJ JUHOSLOVANSKEJ REPUBLIKE MACEDÓNSKU

Q1	Aká je Vaša štátna príslušnosť? Povedzte mi prosím krajinu alebo krajiny, kde ste občanom (občiankou).
----	--

(MOŽNOSŤ VIACERÝCH ODPOVEDÍ)

(138-170)

Belgicko	1,
Dánsko	2,
Nemecko	3,
Grécko	4,
Španielsko	5,
Francúzsko	6,
Írsko	7,
Taliansko	8,
Luxembursko	9,
Holandsko	10,
Portugalsko	11,
Spojené Kráľovstvo (Veľká Británia, Severné Írsko)	12,
Rakúsko	13,
Švédsko	14,
Fínsko	15,
Cyperská republika (Juh)	16,
Česká republika	17,
Estónsko	18,
Maďarsko	19,
Lotyšsko	20,
Litva	21,
Malta	22,
Poľsko	23,
Slovensko	24,
Slovinsko	25,
Bulharsko	26,
Rumunsko	27,
Turecko	28,
Chorvátsko	29,
Cyprus (Turecká časť Cypru)	30,
Bývalá juhoslovanská republika Macedónsko	31,
Iné krajiny: VYPIŠTE:	32,
Nevie, bez odpovede [NEPONÚKAJTE]	33,

EB67.1 Q1 TREND MODIFIED (FILTER MODIFIED)

AK INÁ ODPOVEĎ ALEBO NEVIE, UKONČITE ROZHOVOR

PÝTAJTE SA QA V EÚ 27 + TR + HR + CY (tč) + BJRM

QA1	Keď sa stretnete s priateľmi, povedali by ste, že diskutujete o politických záležitostiach často, príležitostne alebo nikdy?
-----	--

(191)

často	1
príležitostne	2
nikdy	3
nevie, bez odpovede (NEPONÚKAJTE)	4

EB66.1 QA1

QA2 Keď ste presvedčený(á) o svojom názore, stane sa Vám niekedy, že presvedčate svojich priateľov, príbuzných alebo kolegov v práci, aby zdieľali rovnaký názor ako Vy? Stáva sa Vám to:

PREČÍTAJTE

	(192)
často	1
z času na čas	2
zriedka	3
nikdy	4
nevie, bez odpovede (NEPONÚKAJTE)	5

EB66.1 QA2

QA3 Celkovo ste veľmi spokojný(á), skôr spokojný(á), nie veľmi spokojný(á), vôbec nie spokojný(á) so životom, ktorý vediete?

PREČÍTAJTE

	(193)
veľmi spokojný(á)	1
skôr spokojný(á)	2
nie veľmi spokojný(á)	3
vôbec nie spokojný(á)	4
nevie, bez odpovede (NEPONÚKAJTE)	5

EB66.1 QA3

QA4: NEPÝTAJTE SA POLOŽKY 2 A 5 v CY (tč) - PÝTAJTE SA POLOŽKY 3 a 6 IBA v CY (tč)

QA4 Aké sú Vaše očakávania pre nasledujúcich 12 mesiacov, bude nasledujúcich 12 mesiacov lepších, horších alebo rovnakých, čo sa týka...?

	PREČÍTAJTE	LEPŠIE	HORŠIE	ROVNAKÉ	NEVIEM
--	------------	--------	--------	---------	--------

(194)	1	vášho života celkovo	1	2	3	4
	2	ekonomickej situácie na Slovensku	1	2	3	4
(195)	3	ekonomickej situácie v tureckej časti Cypru	1	2	3	4
(196)	4	finančnej situácie Vašej domácnosti	1	2	3	4
(197)	5	možnosti zamestnania na Slovensku	1	2	3	4
(198)	6	možnosti zamestnania v tureckej časti Cypru	1	2	3	4
(199)	7	Vašej osobnej situácie v zamestnaní	1	2	3	4
(200)	8	ekonomickej situácie v EÚ (N)	1	2	3	4
(201)						

EB66.3 QA12 TREND MODIFIED

QA5 Ak porovnáte Vašu súčasnú osobnú situáciu so situáciou spred piatich rokov povedali by ste, že sa zlepšila, zostala rovnaká alebo sa zhoršila?

(202)

zlepšila sa	1
zostala rovnaká	2
zhoršila sa	3
nevie, bez odpovede (NEPONÚKAJTE)	4

EB66.3 QA13

QA6 Očakávate, že sa v priebehu najbližších piatich rokov Vaša osobná situácia zlepší, zostane rovnaká alebo sa zhorší?

(203)

zlepší sa	1
zostane rovnaká	2
zhorší sa	3
nevie, bez odpovede (NEPONÚKAJTE)	4

EB66.3 QA14

NEPÝTAJTE SA QA7a AŽ QA7c v CY (tč) - CY (tč) PREJDITE NA QA7d

QA7a V každej z nasledujúcich oblastí mi prosím povedzte, či je situácia na Slovensku lepšia alebo horšia ako priemer v krajinách Európskej únie?

(PREDLOŽTE KARTU SO STUPNICOU - JEDNA ODPOVEĎ V RIADKU)

(PREČÍTAJTE - MEŇTE PORADIE POLOŽIEK)	Oveľ a lepši a	Skôr lepši a	Skôr horši a	Rozh odne horši a	Rov naká (SP ONT ÁNN E)	NEV IEM
---------------------------------------	-------------------------	--------------------	--------------------	----------------------------	--	------------

(204)	1	Stav slovenskej ekonomiky	1	2	3	4	5	6
(205)	2	Stav zamestnanosti na Slovensku	1	2	3	4	5	6
(206)	3	Náklady na živobytie na Slovensku (N)	1	2	3	4	5	6
(207)	4	Ceny energií na Slovensku (N)	1	2	3	4	5	6

EB65.2 QC2 TREND MODIFIED

QA7b	Povedali by ste pri každej z nasledujúcich oblastí, že situácia na Slovensku je lepšia alebo horšia ako priemer v krajinách Európskej únie?
------	---

(PREDLOŽTE KARTU SO STUPNICOU – JEDNA ODPOVEĎ V KAŽDOM RIADKU)

(PREČÍTAJTE - MEŇTE PORADIE POLOŽIEK)	Oveľ a lepši a	Skôr lepši a	Skôr horši a	Rozh odne horši a	Rov naká (SP ONT ÁNN E)	Nevi e, bez odpo vede [NE PON ÚKA JTE]
---------------------------------------	-------------------------	--------------------	--------------------	----------------------------	--	--

(208)	1	Systém zdravotníctva na Slovensku (N)	1	2	3	4	5	6
(209)	2	Poskytovanie dôchodkov na Slovensku (N)	1	2	3	4	5	6
(210)	3	Stav sociálnej starostlivosti na Slovensku	1	2	3	4	5	6

EB65.2 QC2 TREND MODIFIED

QA7c	A v týchto oblastiach by ste povedali, že je situácia na Slovensku lepšia alebo horšia ako priemer v krajinách Európskej únie?
------	--

(PREDLOŽTE KARTU SO STUPNICOU – JEDNA ODPOVEĎ V KAŽDOM RIADKU)

(PREČÍTAJTE - MEŇTE PORADIE POLOŽIEK)	O VEL' A LEP ŠIA	SKÔ R LEP ŠIA	SKÔ R HOR ŠIA	ROZ HOD NE HOR ŠIA	Rov naká (SP ONT ÁNN E)	Nevi e, bez odpo vede [NE PON ÚKA JTE]
---------------------------------------	------------------------------	------------------------	------------------------	--------------------------------	--	--

(211)	1	Systém vzdelávania na Slovensku (M)	1	2	3	4	5	6
(212)	2	Kvalita života na Slovensku	1	2	3	4	5	6
(213)	3	Hromadná doprava na Slovensku (N)	1	2	3	4	5	6
(214)	4	Stav životného prostredia na Slovensku	1	2	3	4	5	6
(215)	5	Znalosť cudzích jazykov na Slovensku (N)	1	2	3	4	5	6

EB65.2 QC2 TREND MODIFIED

PÝTAJTE SA QA7d AŽ QA7f IBA v CY (tč) - OSTATNÍ PREJDITE NA QA8

QA8 Ku každému z nasledujúcich slov povedzte, či popisuje veľmi dobre, skôr dobre, skôr zle alebo veľmi zle Vašu predstavu o Európskej únii.

(PREDLOŽTE KARTU SO STUPNICOU – JEDNA ODPOVEĎ V KAŽDOM RIADKU)

	PREČÍTAJTE	popisuje veľmi dobre	popisuje celkom dobre	popisuje skôr zle	popisuje veľmi zle	Nevie, bez odpovede	
(228)	1	Moderná	1	2	3	4	5
(229)	2	Demokratická	1	2	3	4	5
(230)	3	Ochraňujúca	1	2	3	4	5
(231)	4	Nevýkonná	1	2	3	4	5
(232)	5	Technokratická	1	2	3	4	5

EB65.1 QA9

NEPÝTAJTE SA QA9a a QA10a v TR, HR, BJRM a CY(tč) - BJRM, TR a HR PREJDITE NA QA9b - CY(tč) PREJDITE NA QA9c

QA9a Vo všeobecnosti si myslíte, že členstvo Slovenska v Európskej únii je...?

PREČÍTAJTE

	(233)
dobrá vec	1
zlá vec	2
ani dobrá ani zlá vec	3
nevie, bez odpovede (NEPONÚKAJTE)	4

EB66.1 QA7a (FILTER MODIFIED)

QA10a Ak zväzíte všetky okolnosti, povedali by ste, že Slovensko má alebo nemá prospech a výhody zo vstupu do Európskej únie?

	(234)
áno, má výhody	1
nie, nemá výhody	2
nevie, bez odpovede (NEPONÚKAJTE)	3

EB66.1 QA8a (FILTER MODIFIED)

QA9b a QA10b SA PÝTAJTE IBA v BJRM, TR a HR - EU27 PREJDITE NA QA11 - CY(tč) PREJDITE NA QA9c

QA9b

PREČÍTAJTE

	(235)
Dobrá vec	1
Zlá vec	2
ani dobrá ani zlá vec	3
Nevie, bez odpovede [NEPONÚKAJTE]	4

EB66.1 QA7b (FILTER MODIFIED)

QA10b

(236)

	1
	2
Nevie, bez odpovede [NEPONÚKAJTE]	3

EB66.1 QA8b (FILTER MODIFIED)

QA9c

PREČÍTAJTE

(237)

Dobrá vec	1
Zlá vec	2
ani dobrá ani zlá vec	3
Nevie, bez odpovede [NEPONÚKAJTE]	4

EB66.1 QA7b

QA10c

(238)

	1
	2
Nevie, bez odpovede [NEPONÚKAJTE]	3

EB66.1 QA8b

PÝTAJTE SA VŠETKÝCH

QA11 Vo všeobecnosti, aký máte dojem a pocit z Európskej únie - veľmi pozitívny, skôr pozitívny, neutrálny, skôr negatívny alebo veľmi negatívny?

(239)

Veľmi pozitívny	1
Skôr pozitívny	2
Neutrálny	3
Skôr negatívny	4
Veľmi negatívny	5
NEVIEM	6

EB66.1 QA10

QA12 Čo pre Vás osobne Európska únia znamená?

(PREDLOŽTE KARTU - PREČÍTAJTE - MOŽNOSŤ VIACERÝCH ODPOVEDÍ - MEŇTE PORADIE POLOŽIEK STRIEDAVO ZHORA DOLU A ZDOLA HORE)

(240-255)

mier	1,
ekonomická prosperita	2,
demokracia	3,
sociálna ochrana	4,
sloboda cestovať, študovať a pracovať kdekoľvek v EÚ	5,
kultúrna rôznorodosť	6,
"silnejšie slovo" vo svete	7,
Euro	8,
nezamestnanosť	9,
byrokracia	10,
plytvanie peniazmi	11,
strata našej kultúrnej identity	12,
zvýšená kriminalita	13,
nedostatočná kontrola vonkajších hraníc	14,
iné (NEPONÚKAJTE) VYPIŠTE:	15,
nevie, bez odpovede (NEPONÚKAJTE)	16,

EB65.2 QA14

QA13 Počuli ste už niekedy o...?

	PREČÍTAJTE	ÁNO	NIE	NEVIEM
(256)	1 Európskom parlamente	1	2	3
(257)	2 Európskej komisii	1	2	3
(258)	3 Rade Európskej únie	1	2	3
(259)	4 Európskej centrálnej banke	1	2	3

EB66.1 QA18 TREND MODIFIED

QA14 A pre každú z nasledujúcich Európskych inštitúcií mi prosím povedzte, či si myslíte, že zohráva alebo nezohráva dôležitú úlohu v živote Európskej únie?

	PREČÍTAJTE	ZOHRÁVA DÔLEŽITÚ ÚLOHU	NEZOHRÁVA DÔLEŽITÚ ÚLOHU	NEVIEM
(260)	1 Európsky parlament	1	2	3
(261)	2 Európska komisia	1	2	3
(262)	3 Rada Európskej únie	1	2	3
(263)	4 Európska centrálna banka	1	2	3

EB65.2 QA24

QA15 Povedzte mi prosím ku každej inštitúcii, či jej skôr dôverujete alebo skôr nedôverujete?

	PREČÍTAJTE	SKÔR DÔVERUJ E	SKÔR NEDÔVE RUJE	NEVIEM
--	------------	----------------------	------------------------	--------

(264)	1	Európsky parlament	1	2	3
(265)	2	Európska komisia	1	2	3
(266)	3	Rada Európskej únie	1	2	3
(267)	4	Európska centrálna banka	1	2	3

EB66.1 QA19 TREND MODIFIED

QA16: NEPÝTAJTE SA POLOŽKY 5 a 6 na CY (tč)

QA16 Rád(a) by som sa Vás spýtal(a) do akej miery dôverujete niektorým inštitúciám. Povedzte mi prosím pre každú z nasledujúcich inštitúcií, či jej skôr dôverujete alebo skôr nedôverujete.

	(PREČÍTAJTE)	SKÔR DÔVERUJ EM	SKÔR NEDÔVE RUJEM	NEVIEM
--	--------------	-----------------------	-------------------------	--------

(268)	1	Tlač	1	2	3
(269)	2	Rozhlas	1	2	3
(270)	3	Televízia	1	2	3
(271)	4	Internet	1	2	3
(272)	5	Vláda Slovenskej republiky	1	2	3
	6	Národná rada Slovenskej republiky	1	2	3
(273)					
(274)	7	Európska únia	1	2	3

EB66.1 QA6 TREND MODIFIED

QA17: NEPÝTAJTE SA položku 2 v BG a RO - POLOŽKU 3 SA PÝTAJTE iba v RO a BG

QA17 Mohli by ste mi prosím povedať, či sú nasledujúce výroky o Európskej únii podľa Vás pravdivé alebo nepravdivé?

	PREČÍTAJTE	PRAVDIV Ý	NEPRAVD IVÝ	NEVIEM
--	------------	--------------	----------------	--------

(275)	1	EÚ v súčasnosti pozostáva z pätnástich členských štátov	1	2	3
(276)	2	Členovia Európskeho parlamentu sú volení priamo občanmi EÚ	1	2	3
(277)	3	Členovia Európskeho parlamentu budú volení priamo občanmi EÚ	1	2	3
(278)	4	Rade Európskej únie predsedá každých šesť mesiacov iný členský štát (M)	1	2	3

EB66.1 QA20 TREND MODIFIED

NEPÝTAJTE SA QA18a na CY (tč) - CY (tč) PREJDITE NA QA18b

QA18a Čo si myslíte, ktoré sú dva najdôležitejšie problémy, ktorým musí Slovensko v súčasnosti čeliť?

PREDLOŽTE KARTU - MAX. 2 MOŽNÉ ODPOVEDE

(279-294)

kriminalita	1,
ekonomická situácia	2,
rastúce ceny, inflácia	3,
daňový systém	4,
nezamestnanosť	5,
terorizmus	6,
obrana, zahraničná politika	7,
bývanie	8,
prísťahovalectvo	9,
systém zdravotnej starostlivosti	10,
vzdelávací systém	11,
dôchodky	12,
ochrana životného prostredia	13,
záležitosti týkajúce sa energie	14,
iné (SPONTÁNNE)	15,
nevie, bez odpovede (NEPONÚKAJTE)	16,

EB66.1 QA23 (FILTER MODIFIED)

PÝTAJTE SA QA18b IBA na CY (tč) - OSTATÍ PREJDITE NA QA19

PÝTAJTE SA VŠETKÝCH

QA19 Do akej miery súhlasíte alebo nesúhlasíte s nasledujúcim výrokom: Každé európske rozhodnutie je predmetom rokovania, v ktorom sa berú do úvahy názory národných vlád všetkých členských štátov.

(PREČÍTAJTE - LEN JEDNA ODPOVEĎ)

(311)

Rozhodne súhlasím	1
Skôr súhlasím	2
Skôr nesúhlasím	3
Rozhodne nesúhlasím	4
Nevie, bez odpovede [NEPONÚKAJTE]	5

NEW

NEPÝTAJTE SA QA20a na CY (tč) - CY (tč) PREJDITE NA QA20b

QA20a V ktorých z nasledujúcich oblastí by podľa vás mala slovenská vláda rozhodovať samostatne a v ktorých by mala rozhodovať spoločne s Európskou úniou?

	(PREČÍTAJTE - MEŇTE PORADIE POLOŽIEK)	Slovenská vláda	Spoločne s EÚ	NEVIE
(312)	1 Boj proti zločinu	1	2	3
(313)	2 Dane	1	2	3
(314)	3 Boj proti nezamestnanosti	1	2	3
(315)	4 Boj proti terorizmu	1	2	3
(316)	5 Obrana a zahraničné záležitosti	1	2	3
(317)	6 Príťahovalectvo	1	2	3
(318)	7 Vzdelávací systém (M)	1	2	3
(319)	8 Dôchodky	1	2	3
(320)	9 Ochrana životného prostredia	1	2	3
(321)	10 Zdravotná a sociálna starostlivosť	1	2	3
(322)	11 Poľnohospodárstvo a rybníctvo	1	2	3
(323)	12 Ochrana spotrebiteľa	1	2	3
(324)	13 Vedecký a technologický výskum	1	2	3
(325)	14 Podpora regiónov trpiacich ekonomickými problémami	1	2	3
(326)	15 Energetika	1	2	3
(327)	16 Oblasť konkurencie	1	2	3
(328)	17 Doprava (N)	1	2	3
(329)	18 Hospodárstvo (N)	1	2	3

EB66.1 QA24

PÝTAJTE SA QA20b IBA na CY (tč) - OSTATÍ PREJDITE NA QA21

QA21 Pokiaľ ide o myšlienku "DVOJRÝCHLOSTNEJ EURÓPY", ktorá z nasledujúcich možností sa najviac približuje tomu, čomu vy osobne dávate prednosť?

(PREDLOŽTE KARTU - PREČÍTAJTE)

	(348)
Že tie krajiny, ktoré sú pripravené zrýchliť vývoj spoločnej európskej politiky v určitých dôležitých oblastiach, by tak mali urobiť bez toho, aby museli čakať na ostatných	1
Alebo, že tie krajiny, ktoré sú pripravené zrýchliť vývoj spoločnej európskej politiky v určitých dôležitých oblastiach by mali počkať, až kým nebudú pripravené všetky členské krajiny Európskej únie	2
Nevie, bez odpovede [NEPONÚKAJTE]	3

EB42 Q59 TREND MODIFIED

PÝTAJTE SA QA22 AŽ QA24 IBA V EÚ 27

PÝTAJTE SA QA22a AŽ QA24a VO VERZII DOTAZNÍKA A - OSTATNÍ PREJDITE NA QA22b

QA22a Myslíte si, že celkovo sú ľudia na Slovensku dobre informovaní alebo nie o európskych politických záležitostiach?

(PREČÍTAJTE - LEN JEDNA ODPOVEĎ)

	(349)
Veľmi dobre informovaní	1
Skôr dobre informovaní	2
Skôr nie sú dobre informovaní	3
Vôbec nie sú informovaní	4
Nevie, bez odpovede [NEPONÚKAJTE]	5

NEW

QA23a Presnejšie, myslíte si, že ľudia na Slovensku sú dobre informovaní alebo nie o krokoch podnikaných na úrovni Európskej únie v nasledujúcich oblastiach?

	(PREČÍTAJTE - MEŇTE PORADIE POLOŽIEK)	Ľudia sú dobre informovaní	Ľudia nie sú dobre informovaní	Nevie, bez odpovede [NEPONÚKAJTE]
--	---------------------------------------	----------------------------	--------------------------------	-----------------------------------

(350)	1	Boj proti zločinu	1	2	3
(351)	2	Dane	1	2	3
(352)	3	Boj proti nezamestnanosti	1	2	3
(353)	4	Boj proti terorizmu	1	2	3
(354)	5	Obrana a zahraničná politika	1	2	3
(355)	6	Pristaňhovalectvo	1	2	3
(356)	7	Ochrana životného prostredia	1	2	3
(357)	8	Zdravotná a sociálna starostlivosť	1	2	3
(358)	9	Poľnohospodárstvo a rybnárstvo	1	2	3
(359)	10	Ochrana spotrebiteľa	1	2	3
(360)	11	Vedecký a technologický výskum	1	2	3
	12	Podpora regiónov s ekonomickými problémami	1	2	3
(361)					
(362)	13	Energetika	1	2	3
(363)	14	Oblasť konkurencie	1	2	3
(364)	15	Doprava	1	2	3
(365)	16	Hospodárstvo	1	2	3

NEW

QA24a A myslíte si, že ľudia na Slovensku sú celkovo dobre informovaní alebo nie o krokoch, ktoré sa v týchto oblastiach podnikajú v iných európskych krajinách?

(PREČÍTAJTE - LEN JEDNA ODPOVEĎ)

(366)

Veľmi dobre informovaní	1
Skôr dobre informovaní	2
Skôr nie sú dobre informovaní	3
Vôbec nie sú informovaní	4
Nevie, bez odpovede [NEPONÚKAJTE]	5

NEW

PÝTAJTE SA QA22b AŽ QA24b VO VERZII DOTAZNÍKA B - OSTATNÍ PREJDITE NA QA25

QA22b Myslíte si, že ste celkovo dobre informovaný(á) alebo nie o európskych politických záležitostiach?

(PREČÍTAJTE - LEN JEDNA ODPOVEĎ)

(367)

Veľmi dobre informovaný(á)	1
Skôr dobre informovaný(á)	2
Skôr nie dobre informovaný(á)	3
Vôbec nie informovaný(á)	4
Nevie, bez odpovede [NEPONÚKAJTE]	5

NEW

QA23b Presnejšie, myslíte si, že ste dobre informovaný(á) alebo nie o krokoch podnikaných na úrovni Európskej únie v nasledujúcich oblastiach?

NEW

	(PREČÍTAJTE - MEŇTE PORADIE POLOŽIEK)	Ste dobre informovaný(á)	Nie ste dobre informovaný(á)	Nevie, bez odpovede [NEPONÚKAJTE]
--	---------------------------------------	--------------------------	------------------------------	-----------------------------------

(368)	1	Boj proti zločinu	1	2	3
(369)	2	Dane	1	2	3
(370)	3	Boj proti nezamestnanosti	1	2	3
(371)	4	Boj proti terorizmu	1	2	3
(372)	5	Obrana a zahraničná politika	1	2	3
(373)	6	Priťahovalectvo	1	2	3
(374)	7	Ochrana životného prostredia	1	2	3
(375)	8	Zdravotná a sociálna starostlivosť	1	2	3
(376)	9	Poľnohospodárstvo a rybárstvo	1	2	3
(377)	10	Ochrana spotrebiteľa	1	2	3
(378)	11	Vedecký a technologický výskum	1	2	3
(379)	12	Podpora regiónov s ekonomickými problémami	1	2	3
(380)	13	Energetika	1	2	3
(381)	14	Oblasť konkurencie	1	2	3
(382)	15	Doprava	1	2	3
(383)	16	Hospodárstvo	1	2	3

NEW

NEW

QA24b A myslíte si, že ste dobre informovaný(á) alebo nie o krokoch, ktoré sa v týchto oblastiach podnikajú v iných európskych krajinách?

(PREČÍTAJTE - LEN JEDNA ODPOVEĎ)

	(384)
Veľmi dobre informovaný(á)	1
Skôr dobre informovaný(á)	2
Skôr nie dobre informovaný(á)	3
Vôbec nie informovaný(á)	4
Nevie, bez odpovede [NEPONÚKAJTE]	5

NEW

PÝTAJTE SA VŠETKÝCH

QA25 Ktoré z nasledujúcich zdrojov využívate, keď hľadáte informácie o Európskej únii, jej politike, o jej inštitúciách? A ktoré ešte?

(UKÁŽTE KARTU - PREČÍTAJTE - MOŽNOSŤ VIACERÝCH ODPOVEDÍ)

(385-396)

navštevujem konferencie, prednášky, schôdze	1,
rozhovory s príbuznými, priateľmi, kolegami	2,
denníky	3,
iné noviny a časopisy	4,
televízia	5,
rozhlas	6,
internet	7,
knihy, brožúrky, informačné letáky	8,
telefón (informačné linky, Europe Direct, atď.)	9,
nikdy nehľadám takéto informácie, nezaujíma ma to (SPONTÁNNE)	10,
iné (NEPONÚKAJTE) VYPIŠTE:	11,
nevie, bez odpovede (NEPONÚKAJTE)	12,

EB65.2 QA20

PÝTAJTE SA QA26a IBA V EÚ 15 - NČŠ 10 PREJDITE NA QA26b - OSTATNÍ PREJDITE NA QA27

PÝTAJTE SA QA26b IBA V NČŠ 10 - OSTATNÍ PREJDITE NA QA27

QA26b Naša krajina vstúpila do Európskej únie v roku 2004. Pokiaľ ide o vplyv vstupu našej krajiny do Európskej únie na Slovensko, ktorá z nasledujúcich možností je najbližšie Vášmu názoru?

(PREDLOŽTE KARTU – PREČÍTAJTE – LEN JEDNA ODPOVEĎ)

(398)

Je to tak pozitívne, ako som si myslel(a)	1
Je to pozitívne a neočakával(a) som, že to také bude	2
Je to tak negatívne, ako som si myslel(a)	3
Je to negatívne a neočakával(a) som, že to také bude	4
Nie je to ani pozitívne, ani negatívne	5
Nevie, bez odpovede [NEPONÚKAJTE]	6

NEW

PÝTAJTE SA VŠETKÝCH

QA27 Aký máte názor na každý z nasledujúcich výrokov? Povedzte mi, prosím, pre každý výrok, či ste "za to" alebo "proti tomu".

	PREČÍTAJTE - MEŇTE PORADIE POLOŽIEK.	ZA	PROTI	NEVIE
(399)	1 Európska menová únia s jednotnou menou - Euro	1	2	3
(400)	2 Spoločná zahraničná politika členských štátov EÚ voči iným krajinám	1	2	3
(401)	3 Spoločná obranná a bezpečnostná politika členských štátov EÚ	1	2	3
(402)	4 Ďalšie rozšírenie EÚ o nové krajiny v budúcich rokoch	1	2	3
(403)	5 Ústava Európskej únie	1	2	3
(404)	6 Rýchlosť budovania Európy je v jednej skupine krajín vyššia ako v ostatných krajinách	1	2	3
(405)	7 Vyučovanie detí v školách o fungovaní inštitúcií EÚ	1	2	3

EB66.1 QA25 (ITEMS 1-6) - EB64.2 QA32 (ITEM 7) - TREND MODIFIED

QA28 Mohli by ste mi prosím povedať, pri každom z nasledujúcich pojmov, či vo Vás vyvoláva niečo veľmi pozitívne, skôr pozitívne, skôr negatívne alebo veľmi negatívne?

(PREDLOŽTE KARTU SO STUPNICOU – JEDNA ODPOVEĎ V RIADKU)

	(PREČÍTAJTE - MEŇTE PORADIE POLOŽIEK)	Veľmi pozitívne	Skôr pozitívne	Skôr negatívne	Veľmi negatívne	NEVIEM
(406)	1 Podnik	1	2	3	4	5
(407)	2 Sociálny štát (N)	1	2	3	4	5
(408)	3 Konkurencia	1	2	3	4	5
(409)	4 Voľný trh	1	2	3	4	5
(410)	5 Protekcionizmus, ochranárstvo	1	2	3	4	5
(411)	6 Globalizácia	1	2	3	4	5
(412)	7 Liberalizácia (N)	1	2	3	4	5
(413)	8 Odbory	1	2	3	4	5
(414)	9 Reformy	1	2	3	4	5
(415)	10 Verejná správa	1	2	3	4	5
(416)	11 Flexibilita (N)	1	2	3	4	5

EB65.2 QA36 TREND MODIFIED

NEPÝTAJTE SA QA29a na CY(tč) - CY(tč) PREJDITE NA QA29b

QA29a Globalizácia obchodu má mnoho dôsledkov. Čo Vás prvé napadne, keď počujete slovo „globalizácia“?

PREČÍTAJTE - LEN JEDNA ODPOVEĎ

(417)

Príležitosti pre slovenské spoločnosti preniknúť na nové trhy	1
Zahraničné investície na Slovensku	2
Presun niektorých spoločností do krajín s lacnejšou pracovnou silou	3
Nárast konkurencie pre slovenské spoločnosti	4
iné (NEPONÚKAJTE) VYPÍŠTE:	5
nevie, bez odpovede (NEPONÚKAJTE)	6

EB64.2 QA55

PÝTAJTE SA QA29b na CY(tč) - OSTATNÍ PREJDITE NA QA30a

QA30a SA PÝTAJTE VO VERZII DOTAZNÍKA A - OSTATNÍ PREJDITE NA QA30b

QA30a Do akej miery súhlasíte alebo nesúhlasíte s nasledujúcim výrokom: Európska únia nás pomáha chrániť pred negatívnymi dopadmi globalizácie. (M)

(PREČÍTAJTE – IBA JEDNA ODPOVEĎ)

(419)

Rozhodne súhlasím	1
Skôr súhlasím	2
Skôr nesúhlasím	3
Rozhodne nesúhlasím	4
Nevie, bez odpovede	5

EB66.1 QA45a

QA30b SA PÝTAJTE VO VERZII DOTAZNÍKA B - OSTATNÍ PREJDITE NA QA31

QA30b Do akej miery súhlasíte alebo nesúhlasíte s nasledujúcim výrokom: Európska únia umožňuje európskym občanom mať väčší prospech z pozitívnych vplyvov globalizácie.

(PREČÍTAJTE - LEN JEDNA ODPOVEĎ)

(420)

Rozhodne súhlasím	1
Skôr súhlasím	2
Skôr nesúhlasím	3
Rozhodne nesúhlasím	4
Nevie, bez odpovede	5

EB66.1 QA45b

PÝTAJTE SA VŠETKÝCH

QA31 Keď sa celkovo zamyslíte nad globálnym otepľovaním, myslíte si, že je to záležitosť, ktorú by mala Európska únia naliehavo riešiť alebo nie? Európska únia by to mala riešiť...

(PREČÍTAJTE - LEN JEDNA ODPOVEĎ)

(421)

Veľmi naliehavo	1
Skôr naliehavo	2
Skôr nie naliehavo	3
Vôbec nie naliehavo	4
Nevie, bez odpovede [NEPONÚKAJTE]	5

NEW

QA32 Konkrétnejšie, povedzte mi, prosím, do akej miery súhlasíte alebo nesúhlasíte s nasledujúcim výrokom o klimatickej zmene: Európska únia by mala urgentne zaviesť nové postupy na zníženie emisií skleníkových plynov aspoň o 20 % do roku 2020.

(PREČÍTAJTE - LEN JEDNA ODPOVEĎ)

(422)

Rozhodne súhlasím	1
Skôr súhlasím	2
Skôr nesúhlasím	3
Rozhodne nesúhlasím	4
Nevie, bez odpovede [NEPONÚKAJTE]	5

NEW

QA33: NEPÝTAJTE SA POLOŽKU 2 na CY(tč) - POLOŽKU 3 SA PÝTAJTE IBA na CY (tč)

QA33 Ľudia sa môžu cítiť rôzne spätý so svojou dedinou, obcou, mestom, krajinou alebo Európskou úniou. Povedzte, prosím, do akej miery sa cítite spätý(á)...

(PREDLOŽTE KARTU SO STUPNICOU - JEDNA ODPOVEĎ V RIADKU)

	(PREČÍTAJTE)	ÚZKO SPÄTÝ	DOSTĽ SPÄTÝ	NIE VEĽMI SPÄTÝ	VÔBEC NIE SPÄTÝ	NEVIEM
(423)	1 S Vaším mestom/s Vašou obcou/dedinou	1	2	3	4	5
(424)	2 So Slovenskom	1	2	3	4	5
(425)	3	1	2	3	4	5
(426)	4 S Európskou úniou	1	2	3	4	5

EB67.1 QA14 (ITEMS 1-4 AND 6) - EB65.2 QA35 (ITEM 5) - TREND MODIFIED

PÝTAJTE SA QA34a IBA v EÚ 27 - POLOŽKU 10 SA PÝTAJTE IBA V EÚ 15 - OSTATNÍ PREJDITE NA QA34b

QA34a Povedzte mi prosím pre každý z nasledujúcich výrokov, či s ním skôr súhlasíte alebo skôr nesúhlasíte?

	PREČÍTAJTE	SKÔR SÚHLASÍ	SKÔR NESÚHLASÍ	NEVIE
(427)	1 Cítim sa bezpečnejšie, pretože Slovensko je členom EÚ	1	2	3
(428)	2 Mám pocit, že sme ekonomicky stabilnejší, pretože Slovensko je členom EÚ	1	2	3
(429)	3 Cítim, že sme politicky stabilnejší, pretože Slovensko je členom EÚ	1	2	3
(430)	4 Môj hlas v Európskej únii niečo znamená	1	2	3
(431)	5 Rozumiem tomu, ako pracuje Európska únia	1	2	3
(432)	6 Hlas Slovenska v EÚ niečo znamená	1	2	3
(433)	7 Slovensko bude mať v budúcnosti v EÚ väčší vplyv	1	2	3
(434)	8 Zájmy Slovenska sa v EÚ dostatočne berú do úvahy	1	2	3
(435)	9 V EÚ majú najväčšie krajiny najväčšiu moc	1	2	3
(436)	10 ""	1	2	3
(437)	11 Cítim sa byť veľmi zaangažovaný(á) do európskych záležitostí	1	2	3

EB66.1 QA12 (ITEMS 4, 5 AND 11) - EB65.2 QA15a (ITEMS 1-3 AND 7-9) - EB62.0 (ITEMS 6 AND 10) - (FILTER MODIFIED)

QA34b SA PÝTAJTE IBA v TR, HR, FYROM a CY(tč) - NEPÝTAJTE SA POLOŽKY 2, 4, 8, a 10 v CY(tč) - PÝTAJTE SA POLOŽKY 3, 5, 9 a 11 IBA v CY(tč) - OSTATNÍ PREJDITE NA QA35a

QA35a Ktorý z nasledujúcich výsledkov je podľa Vás najpozitívnejším výsledkom európskej integrácie? (M)

QA35b A druhý najpozitívnejší výsledok?

(PREDLOŽTE KARTU - JEDNA ODPOVEĎ V STĽPCI)

PREČÍTAJTE	(450)	(451)
	QA35a PRVÉ NAJDÔLEŽITEJ ŠIE	QA35b DRUHÉ NAJDÔLEŽITEJ ŠIE
Mier medzi členskými štátmi EÚ	1	1
Voľný pohyb ľudí, tovaru a služieb v EÚ	2	2
Euro	3	3
Študentské výmenné programy ako ERASMUS	4	4
Spoločná poľnohospodárska politika	5	5
Žiadne (SPONTÁNNE)	6	6
Iné (SPONTÁNNE)	7	7
Nevie, bez odpovede	8	8

EB65.1 QA12a&b TREND MODIFIED

QA36a Tento rok oslavujeme 50. výročie Rímskej zmluvy, ktorá označuje začiatok vzniku Európskej únie v jej dnešnej podobe. Keď premýšľate o tomto výročí, ktoré slovo Vám napadne ako prvé?

(UKÁŽTE KARTU - PREČÍTAJTE - LEN JEDNA ODPOVEĎ)

	(452)
Nádej	1
Lútosť	2
Hrdosť	3
Obava	4
Spokojnosť	5
Sklamanie	6
Nič	7
Nevie, bez odpovede [NEPONÚKAJTE]	8

NEW

QA36b Ešte nejaké?

(PREDLOŽTE KARTU - PREČÍTAJTE - MAX. 2 ODPOVEDE)

	(453-460)
Nádej	1,
Lútosť	2,
Hrdosť	3,
Obava	4,
Spokojnosť	5,
Sklamanie	6,
Nič	7,
Nevie, bez odpovede [NEPONÚKAJTE]	8,

NEW

QA37 Povedali by ste, že ste veľmi optimistický(á), skôr optimistický(á), skôr pesimistický(á) alebo veľmi pesimistický(á) ohľadne budúcnosti Európskej únie...?

(LEN JEDNA ODPOVEĎ)

(461)

Veľmi optimistický(á)	1
Skôr optimistický(á)	2
Skôr pesimistický(á)	3
Veľmi pesimistický(á)	4
Nevie, bez odpovede [NEPONÚKAJTE]	5

NEW

QA38 Pre každú z nasledujúcich vecí mi, prosím, povedzte, či podľa Vás o 50 rokov Európska únia...?

(PREČÍTAJTE - MEŇTE PORADIE POLOŽIEK)		Áno, pravdepod obne	Nie, pravdepod obne nie	Nevie, bez odpovede [NEPONÚ KAJTE]
---------------------------------------	--	---------------------------	-------------------------------	---

(462)	1	bude mať vlastného prezidenta voleného priamo európskymi občanmi	1	2	3
(463)	2	bude len druhoradou hospodárskou silou	1	2	3
(464)	3	bude mať vďaka euru silnejšiu menu, ako je dolár	1	2	3
(465)	4	bude vedúcou diplomatickou silou sveta	1	2	3
(466)	5	bude mať svoju vlastnú armádu	1	2	3

NEW

QA39 Európska únia už má Spoločnú zahraničnú a bezpečnostnú politiku a Európsku obrannú a bezpečnostnú politiku. Teraz sa diskutuje o tom, do akej miery by sa tieto politiky ešte mali rozvinúť. Povedzte mi prosím či skôr súhlasíte alebo skôr nesúhlasíte s každým z nasledujúcich výrokov.

PREČÍTAJTE - MEŇTE PORADIE POLOŽIEK. V ĽAVOM STĽPCI ZAKRÚŽKUJTE POLOŽKU, KTOROU ZAČÍNATE OPYTOVANIE.		SKÔR SÚHLASÍ M	SKÔR NESÚHLA SÍM	NEVIEM
--	--	----------------------	------------------------	--------

(467)	1	EÚ by mala mať svojho vlastného ministra zahraničia, ktorý by bol hovorcem spoločného stanoviska Európskej únie	1	2	3
(468)	2	Zahraničná politika EÚ by mala byť nezávislá od zahraničnej politiky Spojených štátov	1	2	3
(469)	3	EÚ by mala mať spoločnú prísťahovaleckú politiku voči ľuďom z krajín, ktoré nepatria do Európskej únie	1	2	3

EB65.2 QA32

QA40 Ktoré z nasledujúcich záležitostí podľa vás najviac vytvárajú pocit spoločenstva medzi občanmi Európskej únie?

(PREČÍTAJTE -MEŇTE PORADIE POLOŽIEK - MAX. 3 ODPOVEDE)

(470-485)

História	1,
Náboženstvo	2,
Hodnoty	3,
Zemepis	4,
Jazyky	5,
Legislatíva	6,
Šport	7,
Vynálezy, veda a technológia	8,
Hospodárstvo	9,
Sociálny štát	10,
Solidarita s chudobnejšími regiónmi	11,
Kultúra	12,
Žiadne z uvedeného (SPONTÁNNE)	13,
Žiadne, taký pocit neexistuje (SPONTÁNNE)	14,
Iné (SPONTÁNNE)	15,
Nevie, bez odpovede [NEPONÚKAJTE]	16,

NEW

QA41 Európska integrácia sa v posledných rokoch sústredila na rôzne záležitosti. Podľa Vášho názoru, na ktoré oblasti by mali európske inštitúcie klásť dôraz v nasledujúcich rokoch, aby sa Európska únia v budúcnosti posilnila?

(PREDLOŽTE KARTU - PREČÍTAJTE -MEŇTE PORADIE POLOŽIEK - MAX. 3 ODPOVEDE)

(486-500)

Vnútrotný trh	1,
Kultúrna politika	2,
Európska zahraničná politika	3,
Európska obranná politika	4,
Otázky prisťahovalectva	5,
Európska vzdelávacia politika	6,
Otázky životného prostredia	7,
Energetické otázky	8,
Solidarita s chudobnejšími regiónmi	9,
Vedecký výskum	10,
Sociálne otázky	11,
Boj proti zločinu	12,
Žiadne z uvedených (SPONTÁNNE)	13,
Iné (SPONTÁNNE)	14,
Nevie, bez odpovede [NEPONÚKAJTE]	15,

NEW

QA42 UŽ ste niekedy videli tento symbol?

UKÁŽTE EURÓPSKU ZÁSTAVU

(501)

áno	1
nie	2
nevie, bez odpovede (NEPONÚKAJTE)	3

EB65.2 QA7

QA43: NEPÝTAJTE SA POLOŽKY 1, 3 A 4 na CY (tč)

QA43 Tento symbol je Európska zástava. Mám tu zoznam výrokov, ktoré sa jej týkajú. Zaujíma ma Váš názor na každý z nich. Môžete mi, prosím, ku každému z nich povedať, či s ním skôr súhlasíte, alebo skôr nesúhlasíte?

(PREČÍTAJTE)	Skôr súhlasím	Skôr nesúhlasím	NEVIEM
--------------	---------------	-----------------	--------

(502)	1	Táto zástava je dobrý symbol pre Európu	1	2	3
(503)	2	Táto zástava symbolizuje niečo dobré	1	2	3
(504)	3	Stotožňujem sa s touto zástavou	1	2	3
(505)	4	Táto zástava by mala byť na všetkých verejných budovách na Slovensku vedľa našej národnej zástavy	1	2	3

EB65.2 QA9

QA44a A QA44b SA PÝTAJTE IBA v DE

QA45 O nasledujúcich opatreniach, ktoré by sa mohli prijať vo výučbe žiakov a študentov o Európskej únii, si myslíte, že je to opatrenie účinné alebo neúčinné?

(PREČÍTAJTE - MEŇTE PORADIE POLOŽIEK)	Účinné	Neúčinné	Nevie, bez odpovede [NEPONÚKAJTE]
---------------------------------------	--------	----------	-----------------------------------

(510)	1	Jednotná učebnica európskej histórie, ktorú by dostali všetci žiaci a študenti v EÚ	1	2	3
(511)	2	Jednotné európske osnovy európskej výchovy pre všetkých učiteľov	1	2	3
(512)	3	Vytvoriť európske školy a univerzity vo všetkých členských štátoch, ktoré budú zamerané na európske otázky	1	2	3
(513)	4	Vytvoriť nové a podporiť existujúce výmenné programy medzi európskymi školami a univerzitami	1	2	3

NEW

PÝTAJTE SA QA46 AŽ QA48 IBA V EÚ 27 - OSTATNÍ PREJDITE NA QA49

QA46 Súkromné spoločnosti, ako napríklad letecké spoločnosti, banky, hotely, poskytovatelia telekomunikačných služieb alebo požičovne áut, zbierajú osobné údaje pre komerčné účely. Podľa Vášho názoru, ako dobre chránia slovenské zákony používanie takýchto údajov?

(PREČÍTAJTE - LEN JEDNA ODPOVEĎ)

	(514)
Ochraňujú ich veľmi dobre	1
Ochraňujú ich skôr dobre	2
Neochraňujú ich veľmi dobre	3
Vôbec ich neochraňujú	4
Nevie, bez odpovede [NEPONÚKAJTE]	5

NEW

QA47 Ako dobre ste celkovo informovaný(á) o pravidlách a požiadavkách na ochranu osobných údajov občanov Slovenska?

(PREČÍTAJTE - LEN JEDNA ODPOVEĎ)

	(515)
Veľmi dobre informovaný(á)	1
Skôr dobre informovaný(á)	2
Skôr nie veľmi dobre informovaný(á)	3
Vôbec nie informovaný(á)	4
Nevie, bez odpovede [NEPONÚKAJTE]	5

NEW

QA48 Ktorý z výrokov je najbližší Vášmu názoru, pokiaľ ide o umožnenie prístupu orgánov na výkon práva k osobným údajom za účelom boja proti zločinu a terorizmu?

(PREČÍTAJTE - LEN JEDNA ODPOVEĎ)

	(516)
Je to neoprávnené vniknutie do osobných záležitostí občanov	1
V porovnaní s výhodami je to len malá nepríjemnosť	2
Nie je to vôbec žiadne narušovanie	3
Nevie, bez odpovede [NEPONÚKAJTE]	4

NEW

PÝTAJTE SA VŠETKÝCH

QA49: NEPÝTAJTE SA POLOŽKU 1 na CY(tč) - POLOŽKU 2 SA PÝTAJTE IBA na CY(tč)

QA49 Ako by ste hodnotili súčasnú situáciu v každej z nasledujúcich oblastí?

(PREDLOŽTE KARTU SO STUPNICOU - JEDNA ODPOVEĎ V RIADKU)

	(PREČÍTAJTE)	Veľmi dobrá	Skôr dobrá	Skôr zlá	Veľmi zlá	Neviem, bez odpovede
(517)	1 Stav slovenskej ekonomiky	1	2	3	4	5
(518)	2 Stav našej ekonomiky	1	2	3	4	5
(519)	3 Vaša finančná situácia	1	2	3	4	5

EB66.1 QA51 (ITEM 1) - EB65.2 QC1 (ITEM 2) - TREND MODIFIED

PÝTAJTE SA QA50a AŽ QA58 IBA V EÚ 27 + HR + TR - OSTATNÍ PREJDITE NA DEMOGRAFIU

PÝTAJTE SA QA50a a QA51a VO VERZII DOTAZNÍKA A - OSTATNÍ PREJDITE NA QA50b

QA50a Aká bola na Slovensku v roku 2006 oficiálna miera ekonomického rastu (meraná pomocou hrubého domáceho produktu)? Môžem Vám povedať, že ide o číslo v rozmedzí od -1% do 15%.

(NAPÍŠTE - IBA JEDNA ODPOVEĎ) (AK "NEVIE", ZAZNAČTE 99999)

(520-524)

--	--	--	--	--

NEW

QA51a Myslíte si, že miera rastu na Slovensku v roku 2006 bola vyššia, nižšia alebo rovnaká ako v roku 2005?

(525)

Vyššia	1
Nižšia	2
Rovnaká	3
Nevie, bez odpovede [NEPONÚKAJTE]	4

NEW

PÝTAJTE SA QA50b a QA51b VO VERZII DOTAZNÍKA B - OSTATNÍ PREJDITE NA QA52

QA50b V roku 2005 bola oficiálna miera rastu (meraná pomocou hrubého domáceho produktu) na Slovensku 6%. Aká bola oficiálna miera rastu ekonomiky na Slovensku v roku 2006? Môžem Vám povedať, že ide o číslo v rozmedzí od - 1% do 15%.

(NAPÍŠTE - IBA JEDNA ODPOVEĎ) (AK "NEVIE", ZAZNAČTE 99999)

(526-530)

--	--	--	--	--

NEW

QA51b Myslíte si, že miera rastu na Slovensku v roku 2007 bude vyššia, nižšia alebo rovnaká ako v roku 2006?

(531)

Vyššia	1
Nižšia	2
Rovnaká	3
Nevie, bez odpovede [NEPONÚKAJTE]	4

NEW

PÝTAJTE SA VŠETKÝCH V EÚ 27 + HR + TR

QA52 Aká bola oficiálna miera inflácie, miera, o ktorú vzrástli alebo klesli spotrebiteľské ceny na Slovensku, v roku 2006? Môžem Vám povedať, že presné číslo je v rozmedzí od -1% do 20%.

(NAPÍŠTE - IBA JEDNA ODPOVEĎ) (AK "NEVIE", ZAZNAČTE 99999)

(532-536)

--	--	--	--	--

NEW

QA53 Myslíte si, že miera inflácie na Slovensku v roku 2006 bola vyššia, nižšia alebo rovnaká ako v roku 2005?

(537)

Vyššia	1
Nižšia	2
Rovnaká	3
Nevie, bez odpovede [NEPONÚKAJTE]	4

NEW

QA54 Aká bola oficiálna miera nezamestnanosti, percento ľudí v aktívnom veku, ktorí nemajú prácu, na Slovensku v roku 2006? Môžem Vám povedať, že presné číslo je v rozmedzí od 0% do 20%.

(NAPÍŠTE - IBA JEDNA ODPOVEĎ) (AK "NEVIE", ZAZNAČTE 99999)

(538-542)

--	--	--	--	--

NEW

QA55 Myslíte si, že miera nezamestnanosti na Slovensku v roku 2006 bola vyššia, nižšia alebo rovnaká ako v roku 2005?

(543)

Vyššia	1
Nižšia	2
Rovnaká	3
Nevie, bez odpovede [NEPONÚKAJTE]	4

NEW

QA56 Súhlasíte alebo nesúhlasíte z nasledujúcim výrokom, ktorý sa týka ekonomických ukazovateľov, o ktorých sme sa práve rozprávali: "Je dôležité poznať tieto čísla"?

(PREČÍTAJTE)

(544)

Rozhodne súhlasím	1
Skôr súhlasím	2
Skôr nesúhlasím	3
Rozhodne nesúhlasím	4
Nevie, bez odpovede [NEPONÚKAJTE]	5

NEW

QA57 Niektorí ľudia hovoria, že štatistické informácie hrajú dôležitú úlohu pri obchodnom, verejnom a politickom rozhodovaní. Vy osobne si myslíte, že na Slovensku sa robia politické rozhodnutia na základe štatistických informácií?

(PREČÍTAJTE - LEN JEDNA ODPOVEĎ)

(545)

Určite áno	1
Skôr áno	2
Skôr nie	3
Určite nie	4
Nevie, bez odpovede [NEPONÚKAJTE]	5

NEW

QA58 Ako veľmi dôverujete vy osobne oficiálnym štatistikám na Slovensku, napríklad štatistikám o nezamestnanosti, inflácii alebo ekonomickom raste? Povedali by ste, že skôr dôverujete týmto oficiálnym štatistikám, alebo im skôr nedôverujete?

PREČÍTAJTE

(546)

Skôr dôverujem	1
Skôr nedôverujem	2
Nevie, bez odpovede [NEPONÚKAJTE]	3

NEW

Prejdime na inú tému.

PÝTAJTE SA QB v EÚ 27 - OSTATNÍ PREJDITE NA DEMOGRAFIU

QB1 O správy z ktorej z nasledujúcich oblastí sa najviac zaujímate...?

(PREDLOŽTE KARTU - PREČÍTAJTE - 3 MOŽNÉ ODPOVEDE)

(567-574)

Politika	1,
Šport	2,
Vedecký výskum	3,
Umenie a kultúra	4,
Ekonómia	5,
Zábava a známe osobnosti	6,
Iné (SPONTÁNNE)	7,
Nevie, bez odpovede [NEPONÚKAJTE]	8,

NEW

QB2 Povedali by ste, že sa veľmi zaujímate, skôr zaujímame, nie veľmi zaujímame alebo vôbec nezaujímame o vedecký výskum...?

(575)

Veľmi zaujímam	1
Skôr zaujímam	2
Nie veľmi zaujímam	3
Vôbec nezaujímam	4
Nevie, bez odpovede [NEPONÚKAJTE]	5

NEW

PÝTAJTE SA QB3 AK "NAJVIAC SA ZAUJÍMA O VEDECKÝ VÝSKUM", OZNAČENÉ 3 V QB1 - OSTATNÍ PREJDITE NA QB4

QB3 A konkrétnejšie, zaujímate sa najviac o správy spojené s vedeckým výskumom v oblasti...?

(PREČÍTAJTE - 2 MOŽNÉ ODPOVEDE)

(576-584)

Medicíny	1,
Telekomunikácií	2,
Vesmíru	3,
Životného prostredia	4,
Informačných technológií	5,
Biológie	6,
Energetiky	7,
Iné (SPONTÁNNE)	8,
Nevie, bez odpovede [NEPONÚKAJTE]	9,

NEW

PÝTAJTE SA VŠETKÝCH

QB4 Robíte nasledujúce aktivity pravidelne, príležitostne, skoro nikdy alebo nikdy?

(PREDLOŽTE KARTU SO STUPNICOU – JEDNA ODPOVEĎ V KAŽDOM RIADKU)

	(PREČÍTAJTE)	Pravidelne	Príležitostne	Skoro nikdy	Nikdy	Nevie, bez odpovede [NEPONÚKAJTE]
--	--------------	------------	---------------	-------------	-------	-----------------------------------

(585)	1	Pozeráte televízne programy o vedeckom výskume	1	2	3	4	5
(586)	2	Počúvate rozhlasové programy o vedeckom výskume	1	2	3	4	5
(587)	3	Kupujete odbornú tlač o vedeckom výskume	1	2	3	4	5
(588)	4	Hľadáte na internete informácie o vedeckom výskume	1	2	3	4	5
(589)	5	Čítate vedecké články v bežných novinách a časopisoch	1	2	3	4	5

NEW

QB5 Ste celkovo veľmi spokojný(á), skôr spokojný(á), nie veľmi spokojný(á) alebo vôbec nie spokojný(á) so spôsobom, akým médiá poskytujú informácie o vedeckom výskume?

(590)

Veľmi spokojný(á)	1
Skôr spokojný(á)	2
Nie veľmi spokojný(á)	3
Vôbec nie spokojný(á)	4
Nevie, bez odpovede [NEPONÚKAJTE]	5

NEW

QB6 Povedali by ste, že celkovo postavenie vedeckého výskumu v médiách je...?

(PREČÍTAJTE)

Príliš dôležité	1
Dostatočné	2
Nie dostatočne významné	3
Nevie, bez odpovede [NEPONÚKAJTE]	4

NEW

QB7a Ku každému z nasledujúcich prídavných mien alebo výrazov mi, prosím, povedzte, či to veľmi platí, skôr platí, skôr neplatí alebo vôbec neplatí o informáciách, ktoré poskytujú médiá o vedeckom výskume.

(PREDLOŽTE KARTU SO STUPNICOU – JEDNA ODPOVEĎ V KAŽDOM RIADKU)

(PREČÍTAJTE)	Veľmi platí	Skôr platí	Skôr neplatí	Vôbec neplatí	Nevie, bez odpovede [NEPONÚKAJTE]
--------------	-------------	------------	--------------	---------------	-----------------------------------

(592)	1	Sú pre vás dôležité	1	2	3	4	5
(593)	2	Sú ťažko pochopiteľné	1	2	3	4	5
(594)	3	Pobavia	1	2	3	4	5
(595)	4	Pokrývajú dostatočný rozsah rôznych tém	1	2	3	4	5
(596)	5	Sú spoľahlivé	1	2	3	4	5
(597)	6	Sú objektívne	1	2	3	4	5
(598)	7	Sú dostatočne vizuálne pôsobivé	1	2	3	4	5
(599)	8	Sú príliš vzdialené od vašich záujmov	1	2	3	4	5

NEW

QB7b Keď médiá prinášajú nejakú správu o vedeckom výskume, ktoré z nasledujúceho Vás najviac zaujíma?

(PREDLOŽTE KARTU - PREČÍTAJTE - MAX. 3 ODPOVEDE)

(600-611)

jej užitočnosť pre Vás	1,
jej hodnota pre pobavenie	2,
je zábavná hodnota	3,
jej téma	4,
rozmanitosť tém tej správy	5,
jej spoľahlivosť	6,
jej objektivita	7,
jej vizuálna pôsobivosť	8,
blízkosť tej správy vašim záujmom	9,
čas, v ktorom je správa vysielaná	10,
Iné (SPONTÁNNE)	11,
Nevie, bez odpovede [NEPONÚKAJTE]	12,

NEW

QB8a Ktorým informačným médiám z nasledujúceho zoznamu najviac dôverujete? Po prvé?

QB8b A po druhé?

(PREDLOŽTE KARTU – JEDNA ODPOVEĎ V KAŽDOM STĽPCI)

(612)

(613)

(PREČÍTAJTE - MEŇTE PORADIE POLOŽIEK)

	QB8a PO PRVÉ	QB8b PO DRUHÉ
Noviny	1	1
Textové časopisy	2	2
Televízia	3	3
Rozhlas	4	4
Internet	5	5
Iné (SPONTÁNNE)	6	6
Nevie, bez odpovede [NEPONÚKAJTE]	7	7

NEW

QB9a A keby ste si mali vybrať spomedzi nasledujúcich spôsobov získavania informácií o vedeckých výskumoch, ktoré by ste si vybrali? Po prvé?

QB9b A po druhé?

(PREDLOŽTE KARTU – JEDNA ODPOVEĎ V KAŽDOM STĽPCI)

(PREČÍTAJTE - MEŇTE PORADIE POLOŽIEK)	(614-615)	(616-617)
	QB9a	QB9b
	PO PRVÉ	PO DRUHÉ
Tradičné televízne kanály	1	1
Tematické televízne kanály	2	2
Interaktívne televízne kanály	3	3
Tradičné webové stránky	4	4
Interaktívne webové stránky, obsahujúce blogy a wikis (tj. nástroje pre kolektívnu tvorbu dokumentov na internete)	5	5
Podcasting	6	6
Informácie posielané SMS-kami	7	7
Rozhlas	8	8
Všeobecná tlač	9	9
Špecializovaná tlač	10	10
Žiadna zo spomenutých možností (NEPONÚKAJTE)	11	11
Nevie, bez odpovede [NEPONÚKAJTE]	12	12

NEW

QB10 Povedali by ste, že pri uvádzaní vedeckých správ ponúkajú médiá na jednu tému rôzne uhly pohľadu ?

(PREČÍTAJTE)

	(618)
Väčšinou áno	1
Niekedy áno	2
Zriedka	3
Nikdy	4
Nevie, bez odpovede [NEPONÚKAJTE]	5

NEW

QB11 Kto podľa vás vo všeobecnosti rozhoduje o tom, ako sú v médiách uvádzané správy o vedeckom výskume?

(PREDLOŽTE KARTU - PREČÍTAJTE)

	(619)
Novinári	1
Vedecká komunita	2
Politici	3
Obchodné alebo záujmové skupiny	4
Iné (SPONTÁNNE)	5
Nevie, bez odpovede (NEPONÚKAJTE)	6

NEW

QB12 Ktorý čas by ste uprednostňovali na pozeranie televíznych programov o vedeckom výskume?
Bolo by to...?

(PREDLOŽTE KARTU - PREČÍTAJTE - LEN JEDNA ODPOVEĎ)

(620-621)

Medzi 7:00 a 9:00 od pondelka do piatku	1
Medzi 9:00 a 18:00 od pondelka do piatku	2
Medzi 18:00 a 20:00 od pondelka do piatku	3
Medzi 20:00 a 22:00 od pondelka do piatku	4
Po 22:00 od pondelka do piatku	5
Medzi 7:00 a 9:00 cez víkend	6
Medzi 9:00 a 18:00 cez víkend	7
Medzi 18:00 a 20:00 cez víkend	8
Medzi 20:00 a 22:00 cez víkend	9
Po 22:00 cez víkend	10
Nikdy (SPONTÁNNE)	11
Nevie, bez odpovede [NEPONÚKAJTE]	12

NEW

QB13 Ktorému z nasledujúcich formátov, ktoré sa zameriavajú na rôzne spôsoby prezentovania vedeckého výskumu v televízií, dávate prednosť?

(PREČÍTAJTE)

(622-623)

Dokumentárne programy	1
Televízne seriály	2
Tzv. docu-fiction (dokumentárne programy, kde sú hrané scény)	3
Vzdelávacie programy	4
Debaty	5
Zábavné programy (kvízy, šou, hry, atď)	6
Biografie o vedcoch/výskumníkoch	7
Kreslené filmy	8
Žiadne (SPONTÁNNE)	9
Nevie, bez odpovede [NEPONÚKAJTE]	10

NEW

QB14 Predstavte si, že by médiá organizovali debatu o vedeckom výskume na tému, ktorá Vás zaujíma. Ktorý z nasledujúcich výrokov najviac vystihuje váš názor?

(PREČÍTAJTE)

(624)

Chceli by ste sa zúčastniť tejto debaty, lebo si myslíte, že by ste mali do nej čím prispieť	1
Debata by mala byť vyhradená pre vedcov a iných odborníkov, pretože sú najpopulanejší pre výmenu názorov o danej téme.	2
Žiadne z uvedeného (SPONTÁNNE)	3
nevie, bez odpovede (NEPONÚKAJTE)	4

NEW

QB15 Vo všeobecnosti, uprednostnili by ste...?

(PREČÍTAJTE)

(625)

Dostávať pravidelne krátke správy o vedeckom výskume	1
Dostávať príležitostne podrobné informácie o vedeckom výskume	2
Ani jedno (SPONTÁNNE)	3
Je to jedno (SPONTÁNNE)	4
Nevie, bez odpovede [NEPONÚKAJTE]	5

NEW

QB16 A uprednostnili by ste, aby sa vedecké správy uvádzali v špecializovanej časti v tlači, alebo aby radšej boli rozdelené po celých novinách/časopisoch, alebo zahrnuté vo Vašej obľúbenej časti správ?

(PREČÍTAJTE)

(626)

V špecializovanej časti	1
Rozdelené po celých novinách/časopisoch	2
Zahrnuté vo Vašej obľúbenej časti správ	3
Ani jedno ani ostatné (SPONTÁNNE)	4
Nevie, bez odpovede [NEPONÚKAJTE]	5

NEW

QB17 Uprednostnili by ste, aby Vám vedecké informácie podávali novinári alebo vedci?

(PREČÍTAJTE)

(627)

Novinári	1
Vedci	2
Novinári a vedci spolu (SPONTÁNNE)	3
Je to jedno (SPONTÁNNE)	4
Nevie, bez odpovede [NEPONÚKAJTE]	5

NEW

PÝTAJTE SA QB18 AK "NOVINÁRI", OZNAČENÉ 1 v QB17 - OSTATNÍ PREJDITE NA QB19

QB18 Aké sú hlavné dôvody, prečo uprednostňujete novinárov, aby Vám podávali vedecké informácie? Lebo sú...?

(PREČÍTAJTE - 3 MOŽNÉ ODPOVEDE)

(628-636)

Objektívnejší	1,
Presnejší	2,
Ľahšie pochopiteľní	3,
Rozmanitejší	4,
Vierohodnejší	5,
Užitečnejší pre Váš každodenný život	6,
Aktuálnejší	7,
Iné (SPONTÁNNÉ - VYPÍŠTE)	8,
Nevie, bez odpovede [NEPONÚKAJTE]	9,

NEW

PÝTAJTE SA QB19 AK "VEDCI", OZNAČENÉ 2 v QB17 - OSTATNÍ PREJDITE NA QB20

QB19 Aké sú hlavné dôvody, prečo uprednostňujete vedcov, aby Vám podávali vedecké informácie? Preto, lebo je to....

(PREČÍTAJTE - 3 MOŽNÉ ODPOVEDE)

(637-645)

objektívnejšie	1,
presnejšie	2,
ľahšie pochopiteľné	3,
rozmanitejšie	4,
vierohodnejšie	5,
užitečnejšie pre Váš každodenný život	6,
aktuálnejšie	7,
Iné (SPONTÁNNÉ - VYPÍŠTE)	8,
Nevie, bez odpovede [NEPONÚKAJTE]	9,

NEW

PÝTAJTE SA VŠETKÝCH

QB20 Vo všeobecnosti, povedali by ste, že postavenie výskumníkov a vedcov v médiách je...?

(PREČÍTAJTE)

(646)

Príliš dôležité	1
Dostatočné	2
Nie dostatočne významné	3
Nevie, bez odpovede [NEPONÚKAJTE]	4

NEW

QB21 Podľa Vás je „európsky výskum“...?

(PREČÍTAJTE)

(647)

Výskum financovaný Európskou úniou	1
Výskum, ktorý nie je automaticky financovaný Európskou úniou, ale robí sa v Európe	2
Nevie, bez odpovede [NEPONÚKAJTE]	3

NEW

QB22 Máte pocit, že médiá častejšie prezentujú...?

(PREČÍTAJTE)

(648)

Vedecký výskum robený vo Vašej krajine	1
Európsky výskum	2
Vedecký výskum z krajín mimo EÚ (ako americký, japonský, čínsky, indický alebo ruský vedecký výskum)	3
Žiadne (SPONTÁNNE)	4
Nevie, bez odpovede [NEPONÚKAJTE]	5

NEW

DEMOGRAFIA

D1 V politike sa hovorí o „ľavici“ a „pravici“. Kde by ste sa Vy zaradili s Vašimi názormi na tejto stupnici?

(PREDLOŽTE KARTU) - (NENÚŤTE - AK ZAVÁHA, SKÚSTE ZNOVU)

(669-670)

1	2	3	4	5	6	7	8	9	10
ľavica									pravica
1	2	3	4	5	6	7	8	9	10

Odmietol(a) (SPONTÁNNE) 11

Nevie, bez odpovede 12

EB67.1 D1

NIE OTÁZKY D2 AŽ D6

D7 Aký je Váš rodinný stav?

(UKÁŽTE KARTU - PREČÍTAJTE - LEN JEDNA ODPOVEĎ)

(671-672)

ženatý/vydatá	1
znovu ženatý/znovu vydatá	2
slobodný(á), v súčasnosti žije s partnerom(kou)	3
slobodný(á), nikdy nežil(a) s partnerom(kou)	4
slobodný(á), predtým žil(a) s partnerom(kou), teraz žije sám/sama	5
rozvedený(á)	6
odlúčený(á)	7
ovdovený(á)	8
iné (NEPONÚKAJTE) VYPÍŠTE:	9
odmietnutie (SPONTÁNNE)	10

EB67.1 D7

D8 Koľko ste mali rokov, keď ste ukončili Vaše vzdelanie? Máme na mysli riadne, denné štúdium.

(INT.: AK „STÁLE ŠTUDUJE“, OZNAČTE „00“ - AK "ŽIADNE VZDELANIE" OZNAČTE "01" - AK "ODMIETNUTIE", OZNAČTE "98" - AK "NEVIE", OZNAČTE "99")

(673-674)

EB67.1 D8

NIE JE OTÁZKA D9

D10 Pohlavie.

(675)

Muž	1
Žena	2

EB67.1 D10

D11 Koľko máte rokov?

(676-677)

EB67.1 D11

NIE JE OTÁZKA D12 AŽ D14

PÝTAJTE SA D15b IBA AK "SÚČASNE NEVYKONÁVA ŽIADNU PLATENÚ PRÁCU",
OZNAČENÉ 1 až 4 v D15a

D15a Aké je Vaše súčasné zamestnanie?

D15b Vykonávali ste nejakú platenú prácu v minulosti? Aké bolo Vaše posledné zamestnanie?

	(678-679)	(680-681)
	D15a	D15b
	SÚČASNÉ ZAMESTNANIE	POSLEDNÉ ZAMESTNANIE
NIE JE ZÁROBKOVO ČINNÝ		
Stará sa o bežné nákupy a domácnosť alebo nemá žiadne zamestnanie, nepracuje	1	
Študent/-ka	2	
Nezamestnaný(á) alebo prechodne bez práce	3	
Na penzii alebo práceneschopný(á) kvôli nemoci	4	
SAMOSTATNE ZÁROBKOVO ČINNÝ(Á)		
Poľnohospodár	5	5
Rybár	6	6
Odborník (právnik, lekár, účtovník, architekt, ...)	7	7
Majiteľ predajne, remeselník alebo iná samostatne zárobkovo činná osoba	8	8
Majiteľ firmy, vlastník (úplný alebo spoločník) podniku	9	9
ZAMESTNANEC		
Zamestnaný odborník (zamestnaný lekár, právnik, účtovník, architekt)	10	10
Generálny riaditeľ, riaditeľ alebo vrcholový manažment (generálni riaditelia, riaditelia všeobecne, iní riaditelia)	11	11
Stredný manažment, iní manažéri (vedúci oddelenia, učiteľ, technik)	12	12
Zamestnanec, pracujúci hlavne v kancelárii (na jednom mieste)	13	13
Zamestnanec, ktorý nepracuje na jednom mieste, ale na cestách (obchodný cestujúci, vodič ..)	14	14
Zamestnanec v službách (nemocnice, reštaurácie, polícia, hasiči)	15	15
Supervízor / majster	16	16
Kvalifikovaný robotník	17	17
iní (nekvalifikovaní) robotníci, služobníctvo	18	18
Nikdy nevykonával platenú prácu		19

EB67.1 D15a D15b

NIE OTÁZKY D16 AŽ D24

D25 Povedali by ste, že žijete...?

PREČÍTAJTE

(682)

na vidieku alebo na dedine	1
v malom alebo v stredne veľkom meste	2
vo veľkom meste	3
nevie, bez odpovede (NEPONÚKAJTE)	4

EB67.1 D25

NIE OTÁZKY D26 AŽ D39

D40a Mohli by ste mi povedať koľko osôb vo veku 15 rokov alebo starších žije vo vašej domácnosti vrátane Vás?

(INT.: PREČÍTAJTE - ZAPÍŠTE)

(683-684)

EB67.1 D40a

D40b Koľko detí, mladších ako 10 rokov žije vo vašej domácnosti?

INT.: PREČÍTAJTE - ZAPÍŠTE)

(685-686)

EB67.1 D40b

D40c A koľko detí, vo veku 10 až 14 rokov žije vo vašej domácnosti?

INT.: PREČÍTAJTE - ZAPÍŠTE)

(687-688)

EB67.1 D40c

D41 Vy osobne ste sa narodili...?

(PREDLOŽTE KARTU - PREČÍTAJTE - LEN JEDNA ODPOVEĎ)

(689)

na Slovensku	1
v inej členskej krajine Európskej únie	2
v Európe, ale nie v členskej krajine Európskej únie	3
v Ázii, v Afrike alebo v Latinskej Amerike	4
v severnej Amerike, v Japonsku alebo v Oceánii	5
odmietnutie (NEPONÚKAJTE)	6

EB67.1 D41

D42 Ktorý z týchto výrokov vystihuje Vašu situáciu?

PREDLOŽTE KARTU - PREČÍTAJTE - LEN JEDNA ODPOVEĎ

	(690)
Obidvaja Vaši rodičia sa narodili na Slovensku	1
Jeden z Vašich rodičov sa narodil na Slovensku a druhý v inom členskom štáte EÚ	2
Vaša matka aj Váš otec sa narodili v inom členskom štáte EÚ	3
Jeden z Vašich rodičov sa narodil na Slovensku a druhý mimo EÚ	4
Vaša matka aj Váš otec sa narodili mimo EÚ	5
Nevie / Odmietnutie (SPONTÁNNE)	6

EB67.1 D42

D43a Vlastníte vo Vašej domácnosti pevnú telefónnu linku?

D43b Vlastníte osobný mobilný telefón?

	(691)	(692)
	D43a	D43b
	Pevná linka	Mobil
Áno	1	1
Nie	2	2

EB67.1 D43a D43b

NIE JE OTÁZKA D44 AŽ D45

D46 Ktoré z nasledujúcich produktov vlastníte vo Vašej domácnosti?

(PREDLOŽTE KARTU - PREČÍTAJTE - MOŽNOSŤ VIACERÝCH ODPOVEDÍ)

	(693-702)
Televízor	1,
DVD prehrávač	2,
CD prehrávač	3,
Počítač	4,
Pripojenie na Internet	5,
Auto	6,
Byt, dom, ktorý ste už splatili	7,
Byt, dom, ktorý splácate	8,
Žiadne (SPONTÁNNE)	9,
nevie, bez odpovede (NEPONÚKAJTE)	10,

EB67.1 D46

PROTOKOL ROZHOVORU

P1 DÁTUM ROZHOVORU

(723-724)

(725-726)

DEŇ

MESIAC

EB67.1 P1

P2 ČAS ZAČIATKU ROZHOVORU

(INT.: POUŽITE 24-HODINOVÝ ČASOVÝ ÚDAJ)

(727-728)

(729-730)

HODINA

MINÚTY

EB67.1 P2

P3 TRVANIE ROZHOVORU V MINÚTACH

(731-733)

MINÚTY

EB67.1 P3

P4 Počet osôb, prítomných počas rozhovoru, vrátane anketára

(734)

dva (anketár a respondent)	1
traja	2
štyria	3
piati a viac	4

EB67.1 P4

P5 Spolupráca respondenta

(735)

výborná	1
celkom dobrá	2
priemerná	3
zlá	4

EB67.1 P5

P6 Veľkosť miesta bydliska

do 1 000 obyvateľov; 1 000-5 000 obyvateľov; 5 001-20 000 obyvateľov; 20 001 - 100 000 obyvateľov; viac ako 100 000 obyvateľov

(736-737)

--	--

EB67.1 P6

P7 Okres

Vypíšte:

(738-739)

--	--

EB67.1 P7

P8 Poštové smerové číslo

(740-747)

--	--	--	--	--	--	--	--

EB67.1 P8

P9 Číslo výberového bodu

(748-755)

--	--	--	--	--	--	--	--

EB67.1 P9

P10 Číslo anketára

(756-763)

--	--	--	--	--	--	--	--

EB67.1 P10

P11 Hodnotový faktor

(764-771)

--	--	--	--	--	--	--	--

EB67.1 P11

PÝTAJTE SA IBA v LU, BE, ES, FI, EE, LV, MT a TR

P13 Jazyk rozhovoru

(772)

Jazyk 1	1
Jazyk 2	2
Jazyk 3	3

EB67.1 P13