

# EUROBAROMETER 67

Közvéleménykutatás az Európai Unióban

## 2007 TAVASZ

NEMZETI JELENTÉS

MAGYARORSZÁG

A kutatás az Európai Bizottság Kommunikációs Főigazgatósága kérésére és koordinálásával zajlott.

Ez a jelentés az Európai Bizottság Magyarországi Képviselete számára készült.

A tanulmány nem az Európai Bizottság véleményét tükrözi.

Kizárólag a szerzők véleményét és magyarázatait tartalmazza a jelentés.

# TARTALOMJEGYZÉK

<b>BEVEZETÉS</b>	<b>3</b>
<b>1, ÉLET AZ EURÓPAI UNIÓBAN</b>	<b>4</b>
1.1 Az EU polgárainak hangulata, elégedettsége	4
1.2 Magyarország helyzetének megítélése	8
1.3 Magyarország és az EU kihívásai	9
1.4 Az EU-tagságról kialakult vélemény	10
<b>2, AZ EU JELENTÉSE ÉS SZEREPE</b>	<b>13</b>
2.1 Az EU-hoz kapcsolódó érzések	13
2.2 Tájékozódás és tájékozottság EU-s ügyekben	17
<b>3, AZ EU AKTUÁLIS KÉRDÉSEI ÉS KIHÍVÁSAI</b>	<b>20</b>
3.1 Az EU stratégiai kérdéseinek támogatottsága	20
3.2 Az EU bővítése	21
3.3 Az európai integráció eredményei és irányai	23
<b>4, AZ EU FEJLŐDÉSE</b>	<b>25</b>
4.1 A Római Szerződés évfordulója	25
4.2 Az EU jövője	26
<b>ÖSSZEFOGLALÓ</b>	<b>28</b>
<b>TECHNIKAI INFORMÁCIÓK</b>	<b>29</b>
<b>A VIZSGÁLAT MAGYAR NYELVŰ KÉRDŐÍVE</b>	<b>30</b>

## Bevezetés

A Standard Eurobarometer (EB) Magyarországról szóló nemzeti jelentése a magyar polgárok Európai Unióval kapcsolatos kérdésekről alkotott véleményét vizsgálja és hasonlítja össze az EU területén élők véleményével (a 27 tagállam átlagában). A beszámoló kiemeli a magyarországi adatok és egyes további vizsgált országok eredményeinek különbségeit is.

A feldolgozás során az egyes nyilatkozatokat és véleményeket Magyarország és más tagállamok adataival, valamint az EU 27 tagállamának átlagával is összehasonlítottuk, emellett vizsgáltuk a hazai demográfiai csoportok (többek között nem, kor, foglalkozás, iskolai végzettség) adatait is.

Ez a tanulmány a 27 tagállamban, 2 tagjelölt országban (Horvátország és Törökország) valamint a Ciprusi Török Közösség területén 2007. április 10. és május 15. között végzett kutatás eredményeit tartalmazza. A Standard Eurobarometer 30 országban, illetve földrajzi területen 29 222 lakost kérdezett meg személyesen.

## **Rövidítések:**

Az **EU-27** adatok a 25 tagú EU súlyozott eredményeit jelzik, beleértve a következő, 2004-ben csatlakozott tagországokat: Ciprus (**CY**), Cseh Köztársaság (**CZ**), Észtország (**EE**), Lengyelország (**PL**), Lettország (**LV**), Litvánia (**LT**), Málta (**MT**), Magyarország (**HU**), Szlovákia (**SK**) és Szlovénia (**SI**). A felsorolt tagországok csoportjának súlyozott eredményeit az **EU-10** rövidítés jelzi.

A legújabb tagországok jelölése a következő: Románia (**RO**) és Bulgária (**BG**). Ezek és a 2004-ben csatlakozott 10 tagország súlyozott eredményeit az **EU-12** rövidítés jelzi.

A régi tagországokat a következőképpen jelöltük: Ausztria (**AT**), Belgium (**BE**), Dánia (**DK**), Egyesült Királyság (**UK**), Finnország (**FI**), Franciaország (**FR**), Görögország (**EL**), Hollandia (**NL**), Írország (**IE**), Luxemburg (**LU**), Németország (**DE**), Olaszország (**IT**), Portugália (**PT**), Spanyolország (**ES**) és Svédország (**SE**).

A tagjelölt országok jelölése a következő: Horvátország (**HR**), Törökország (**TR**) és a Ciprusi Török Közösség, amelyet a **CY(tcc)** jelöl.

## 1, Élet az Európai Unióban

Az Eurobarometer felmérése már többször bebizonyította, hogy a magyarok a legpesszimistábbak az EU polgárai között. Ezen a helyzeten 2007 tavaszán is csak az tudott változtatni, hogy Románia mellett Bulgária is az EU tagjává vált, és ez utóbbi polgárai még a magyaroknál is nagyobb arányban elégedetlenek az életükkel.

Nemcsak jelenlegi helyzetüket, de jövőjüket tekintve is borúlátóak a magyarok, a megkérdezettek fele számít romlásra anyagi helyzetében egy éven belül, és még ennél is többen vannak, akik az ország gazdasági helyzetében várnak negatív fordulatot. Ezt a területet tartják a legtöbben a legnagyobb problémának a munkanélküliség mellett.

Magyarországon a korábbi felmérések eredményeihez hasonlóan még mindig jóval többen bíznak az EU-ban, mint ahányan jó dolognak tartják a tagságot. Az Eurobarometer felmérés történetében először többségbe kerültek azok, akik szerint a tagság se nem jó, se nem rossz dolog a tagságot jó dolognak tartókhöz képest. Emellett alig változott fél év alatt azok aránya, akik szerint jó dolog a tagság.

### 1.1 Az EU polgárainak hangulata, elégedettsége

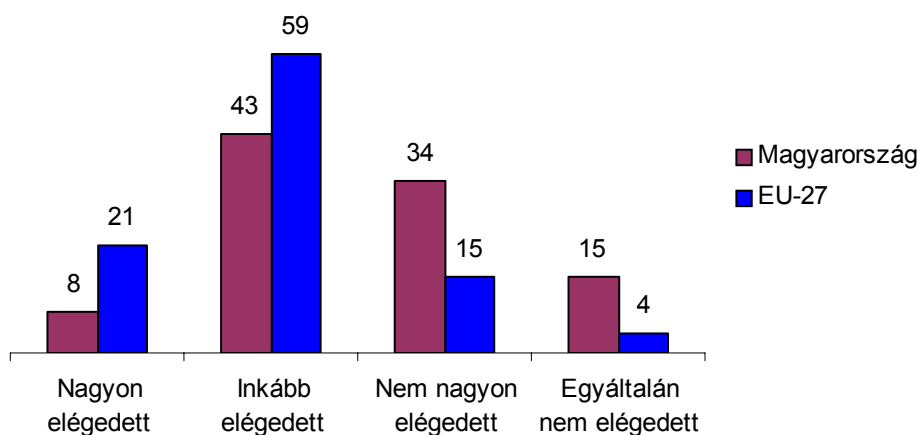
Magyarországon a megkérdezettek fele (51%) nyilatkozott úgy 2007 tavaszán, hogy elégedett az életével általánosságban. Ez az arány alig változott a fél évvel korábbi felmérés eredményéhez képest (50%).

Az EU tagállamok átlagától (80%) Magyarország jelentősen elmarad ezzel az eredménnyel. A korábbi felmérések eredményéhez hasonlóan alig akad olyan ország, amely lakói még a magyaroknál is negatívabban ítélnék meg az életüket: csak Bulgáriában volt alacsonyabb az életükkel elégedettek aránya (36%). Fél évvel korábban még Romániában is kisebb volt az elégedettek aránya, mint Magyarországon, azonban 2007 tavaszára arányuk 5% ponttal 53%-ra nőtt.

Összességében az életükkel elégedettek aránya az EU-ban mindössze 2% ponttal lett alacsonyabb 2007 tavaszán a fél évvel korábban mért adathoz képest, amikor még csak 25 tagország átlagát mérte az Eurobarometer. Ez azt jelenti, hogy a két rendkívül pesszimista ország felvétele sem tudta összességében jelentősen rontani az általános elégedettségi szintet.

Hollandiában, Svédországban és Dániában csaknem minden megkérdezett (97%) úgy nyilatkozott, hogy elégedett életével. Hasonlóan magas, 90% fölötti az életükről elégedetten nyilatkozó megkérdezettek aránya Finnországban (94%) Luxemburgban (92%) és Szlovéniában (91%).

### Elégedettség az élettel általában (%)



1.1 ábra

Forrás: Eurobarometer 67

Az EU átlagát tekintve nemek szerinti lebontásban nincs jelentős különbség a válaszadók között abban, hogy mennyire elégedettek életükkel. Magyarországon azonban a megkérdezett férfiak jóval nagyobb arányban elégedettek életükkel (55%), mint a nők (47%).

Az EU és Magyarország átlagát tekintve is elmondható, hogy a fiatalabbak jóval elégedettebbek az életükkel, mint az idősebbek. Az EU egészében a 15 – 24 év közöttiek 89%-a nyilatkozott elégedetten az életéről, míg az 55 évesnél idősebbek csoportjában ez az arány már csak 77%.

Ez az arány visszatükröződik abban is, hogy a tanulmányaikat jelenleg is folytatók csoportja a leginkább elégedett az életével. Emellett az EU többi országához hasonlóan Magyarországról is elmondható, hogy minél később fejezik be tanulmányaikat a megkérdezettek, annál nagyobb a valószínűsége, hogy elégedettek életükkel.

Az Eurobarometer azt is kimutatta, hogy a nagyobb háztartásokban általában boldogabban élnek az emberek. Az egyedül élők a legkevésbé elégedettek (az EU-ban 72%, Magyarországon 44% elégedett), de ahol négy vagy több főből áll egy háztartás, ott nagyobb az életükkel elégedettek aránya (EU 83%, Magyarország 57%).

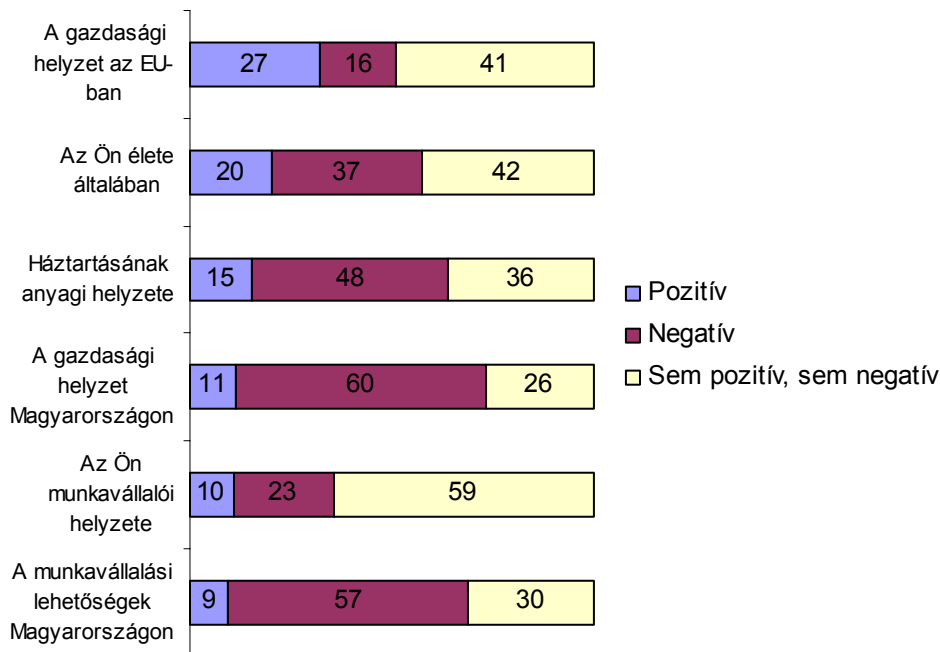
Az EU átlagát tekintve politikai beállítottság szerint nincs különbség abban, hogy ki mennyire pozitívan ítéli meg a helyzetét, Magyarországon azonban megdöbbentően nagy különbségeket mutatott ki az Eurobarometer: a magukat baloldalinak vallók 62%-a elégedett az életével, míg a magukat jobboldalinak vallóknál már csak 46% nyilatkozott hasonlóképpen. De még a politikai skálán magukat középen elhelyezők csoportjában is jóval alacsonyabb az elégedettek aránya (51%), mint a baloldali csoportban.

Az elmúlt öt évre visszatekintve azonban a magukat baloldalinak vallók táborában is csak 26% nyilatkozott úgy, hogy javulást mutat a helyzete, majdnem ugyanennyien mondták, hogy nincs jelentős változás (27%) és csaknem felük (47%) szerint romlott a helyzet. A jobboldaliak körében jóval nagyobb arányban érzik úgy, hogy rosszabbul élnek az öt évvel korábbi állapothoz képest (65%), csaknem egyötödük nem érzékel jelentős változást és 16% érzi úgy, hogy javult a helyzete.

A jövőt tekintve sem sokkal pozitívabbak a magyarok, mint a jelenlegi helyzetük megítélésénél. Mindössze a megkérdezettek ötöde véli úgy, hogy az élete pozitív irányban fog változni egy éven belül és 37% szerint romlani fog a helyzete általában. Az anyagi körülményeiben 15% vár javulást, míg a megkérdezettek szinte fele nyilatkozott úgy, hogy romlani fog a háztartásának anyagi helyzete.

Még ennél is több ember, a megkérdezettek 60%-a vár negatív fordulatot Magyarország gazdasági helyzetében. Ebből az is látszik, hogy a többség szerint az ország gazdasági helyzete nincs szoros összefüggésben az EU gazdasági helyzetével, mivel ez utóbbiban a legtöbb megkérdezett (41%) szerint nem várható semmilyen változás, míg 27% pozitív fordulatra számít a közeljövőben.

### Várakozások a következő 12 hónapra Magyarország (%)



1.2 ábra

Forrás: Eurobarometer 67

Szinte ugyanannyian számítanak romlásra a hazai munkavállalási lehetőségek alakulásában (60%) egy éven belül, mint ahány ember szerint az ország gazdasági helyzete is romlani fog, valószínűleg a két jelenség szorosan összekapcsolódik a megkérdezetteknek. A saját munkavállalói helyzetükben azonban a megkérdezettek

alacsonyabb arányban (23%) várnak negatív fordulatot egy éven belül, a többség (59%) szerint sem pozitív, sem negatív fordulat nem várható.

Magyarországon a munkanélküliek mindössze 22%-a gondolja úgy, hogy javulás fog beállni helyzetében egy éven belül. A fizikai dolgozók 9%-a szerint várható pozitív változás és 36%-uk szerint lesz negatív fejlemény munkavállalói helyzetükben.

Hosszabb távra előretételezve valamivel optimistábbak a magyarok: csaknem harmaduk (29%) számít pozitív változásra személyes helyzetében öt éven belül. Hasonlóan alakult azok aránya, akik szerint nem lesz jelentős változás (31%) de a legtöbben romlásra számítanak (35%).

Ennél a kérdésnél is az mutatkozott meg, hogy a fiatalabbak általában optimistábbak. A jelenleg 15 – 24 év közöttiek fele (51%) szerint fog javulni a személyes helyzete öt éven belül. Ez azonban jelentősen elmarad attól, amilyen arányban az EU egészében várnak javulást a megkérdezettek: itt a legfiatalabbak 72%-a szerint fog javulni a helyzete fél évtized alatt.

Az elkövetkezendő öt év megítélésénél is jelentős különbség fedezhető fel a magyar megkérdezettek politikai nézetei szerint. A magukat baloldalinak vallók 36%-a gondolja, hogy javulni fog a helyzete öt éven belül, míg a magukat jobboldalinak vallók körében ez az arány mindössze 22%.

A magyarok pesszimizmusa ellenére töretlen az EU-ba vetett bizalmuk. A fél évvel korábbi felmérés eredményéhez hasonlóan a magyarok 61%-a bízik az EU-ban. Ez még mindig az összes tagállam átlaga (57%) felett van, azonban a korábbi jelentős különbség eltűnni látszik: az EU polgárai egyre nagyobb arányban bíznak az EU-ban, 2006 őszén még mindössze 45% nyilatkozott pozitívan a kérdésben.

A legnagyobb változást Hollandiában mérte az Eurobarometer, ahol 2006 őszéhez képest 25% ponttal 69%-ra nőtt az EU-ban bízók aránya. Összességében a korábbi felmérések eredményeihez hasonlóan még mindig elmondható, hogy az újonnan csatlakozott országokban magasabb az EU-ba vetett bizalom szintje, mint a régebbi tagállamokban.

<b>Intézményekbe vetett bizalom (%)</b>						
	<b>Magyarország</b>			<b>EU-27</b>		
	Inkább bízik	Inkább nem bízik	NT/NV	Inkább bízik	Inkább nem bízik	NT/NV
<b>Európai Unió</b>	61	29	10	57	32	11
<b>Nemzeti Kormány</b>	27	67	6	41	53	6
<b>Nemzeti Parlament</b>	26	68	6	43	50	7

1.1 tábla

Forrás: Eurobarometer 67

A magyar megkérdezettek körében feleannyian sem bíznak a nemzeti Kormányban és Parlamentben, mint ahányan az EU-ban. Ez a különbség a többi tagállam esetében is megmutatkozik a saját nemzeti kormány és parlament megítélésakor, de már jóval kisebb eltéréssel az EU-ba vetett bizalomhoz képest.

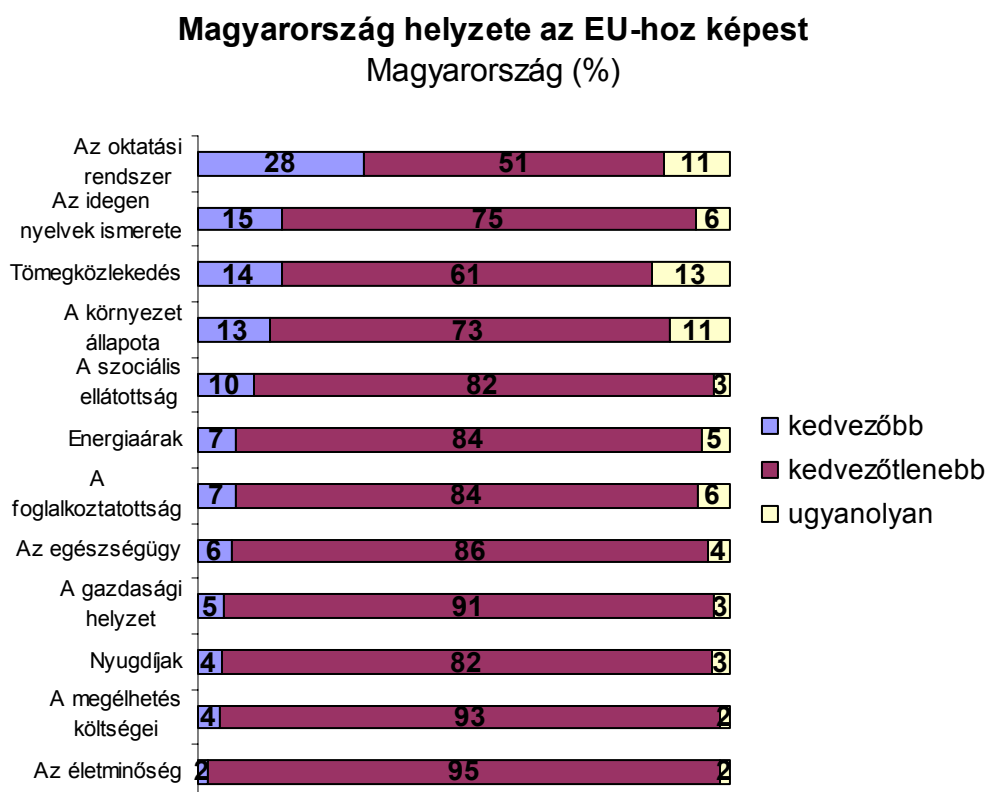
## 1.2 Magyarország helyzetének megítélése

Az Eurobarometer felmérése során a megkérdezetteknek lehetőségük nyílt összehasonlítani a saját országuk helyzetét több területen is az EU átlagával. Ennek során bebizonyosodott, hogy az EU még mindig a jobb körülményeket testesíti meg a magyarok számára, és hogy a megkérdezettek erős lemaradást érzékelnek hazánkban a többi tagállam átlagához képest.

Az egyetlen terület, ahol jelentősebb arányban jobbnak ítélték meg a magyar megkérdezettek a hazai állapotokat, az oktatási rendszer volt. A magyarok csaknem harmada gondolja úgy, hogy ebben a tekintetben kedvezőbb a magyar helyzet az EU helyzeténél.

Az idegen nyelvek elsajátítását azonban már csak feleannyian ítélték meg kedvezőbbnek hazánkban, mint az EU-ban és a megkérdezettek háromnegyede szerint ebben is lemaradást mutat Magyarország.

A szociális ellátottságot, az energiaárakat, a foglalkoztatottság helyzetét, az egészségügyet és a nyugdíjakat tekintve a magyarok több mint 80%-a szerint vagyunk kedvezőtlenebb helyzetben az EU-hoz képest. Még ennél is nagyobb arányban, 92%-ban gondolják a magyar megkérdezettek, hogy az EU-ban kedvezőbbek a megélhetési költségek, és 95% gondolja, hogy összességében az életminőség kedvezőtlenebb képet mutat Magyarországon, mint az EU átlagában.



1.3 ábra

Forrás: Eurobarometer 67

Az összes EU tagállam lakói közül a magyar megkérdezettek mondták a legnagyobb arányban, hogy a hazájukban tapasztaltnál jobb az életminőség a tagállamok átlagában. A legkisebb arányban a luxemburgiak állították ugyanezt (5%), amikor hazájukat össze kellett hasonlítaniuk az EU-val.

2007 tavaszán a magyar megkérdezettek 90%-a szerint volt rossz a gazdasági helyzet Magyarországon. Az Eurobarometer felmérés ezúttal arra is kitért, hogy a személyes tapasztalataikon túl milyen konkrét információkra alapozzák a megkérdezettek véleményüket.

Amikor arra a kérdésre kellett válaszolniuk, hogy mennyi lehetett a GDP növekedése 2006-ban Magyarországon, a megkérdezettek több mint fele (54%) nem tudott vagy nem akart választ adni a kérdésre. A válaszadók átlagban 5.6%-ra tették a gazdasági növekedés ütemét, amely magasabb, mint amennyi valójában volt (a KSH előzetes adatai szerint 3.9%).

Jóval túlbecsülték azonban a válaszadók a 2006-os infláció mértékét a valós adatokhoz képest. A válaszok átlaga 9.9% volt, szemben a valódi, 3.9%-os mértékkel.

### 1.3 Magyarország és az EU kihívásai

Az Eurobarometer felmérése során a megkérdezettek arra is választ adhattak, hogy mely két területet tekintik a legfontosabb problémának, amellyel országuk jelenleg szembenéz. A fél évvel korábbi felmérés eredményéhez hasonlóan a gazdasági helyzet és a munkanélküliség végzett a magyar megkérdezettek által felállított lista élén, de már jóval kisebb arányban jelölték meg ezeket a megkérdezettek: míg 2006 őszén az emberek 47%-a a gazdasági helyzetet és 45%-a a munkanélküliséget emelte ki, addig 2007 tavaszán már mindkettőt a megkérdezettek 41%-a jelölte meg.

Fél év alatt azonban jelentősen, 10% ponttal emelkedett azok aránya, akik az egészségügyi ellátórendszert jelenleg problémás területnek tekintik. Mint a korábbi kérdésekből kiderült, a magyar megkérdezettek a valósnál sokkal magasabbnak érzékelik az inflációt, ennek megfelelően nagy arányban jelölték meg problémaként (28%).

<b>Legfontosabb problémák, amelyekkel az ország jelenleg szembenéz</b>				
<b>Magyarország rangsor</b>	<b>Probléma</b>	<b>Magyarország (%)</b>	<b>EU-27 (%)</b>	<b>EU-25 rangsor</b>
1	Gazdasági helyzet	41	20	3
1	Munkanélküliség	41	34	1
3	Egészségügy	37	18	4
4	Emelkedő árak/Infláció	28	18	4
5	Bűnözés	12	24	2
5	Nyugdíjak	12	12	7
7	Adózás	7	8	10
8	Energia-ügyek	6	4	13
9	Oktatási rendszer	3	9	9
9	Környezetvédelem	3	7	12
11	Lakásügy	2	8	10
11	Bevándorlás	2	15	6
13	Terrorizmus	1	12	7
13	Egyéb (spontán)	1	1	15
15	Védelem, külpolitika	0	2	14

1.2 tábla

Forrás: Eurobarometer 67

Az EU valamennyi tagországának átlagát tekintve is az első helyre került a munkanélküliség (34%), bár kisebb arányban jelölték meg a megkérdezettek, mint Magyarországon. A második helyre az összes tagország átlagában a bűnözés problémája került (24%), ezt kétszer akkora arányban jelölték meg a megkérdezettek, mint Magyarországon. Jólal kisebb hangsúlyt kapott azonban az infláció (18%) problémája az összes tagország átlagában.

A bevándorlás és a terrorizmus már hagyományosan két olyan terület, amelyben jelentős eltérés mutatkozik a magyar megkérdezettek és az összes EU-s megkérdezett véleményében. A magyarok alig tulajdonítanak jelentőséget ezeknek a problémáknak, de az összes tagország átlagában már jóval nagyobb hangsúlyt kapnak.

#### 1.4 Az EU-tagságról kialakult vélemény

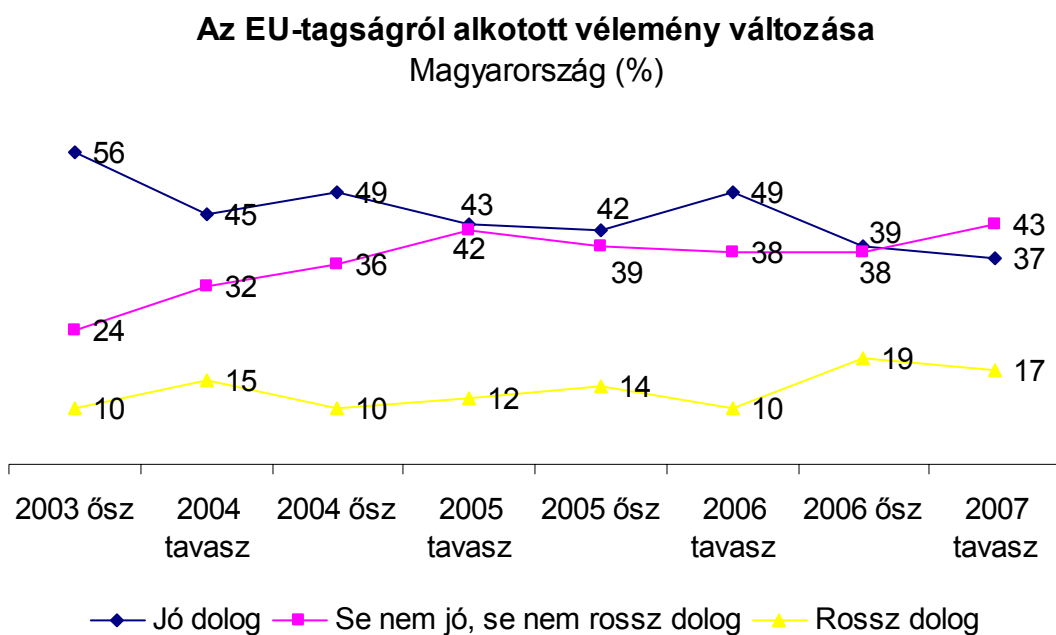
Magyarországon még mindig jóval többen bíznak az EU-ban (61%), mint ahányan jó dolognak tartják a tagságot (37%). Ez utóbbi arány tovább csökkent a korábbi felmérés óta, és az Eurobarometer felmérés történetében először többségbe kerültek azok, akik szerint a tagság se nem jó, se nem rossz dolog (43%) a tagságot jó dolognak tartókhöz képest. Alig változott fél év alatt azok aránya, akik szerint rossz dolog a tagság (17%).

2007 tavaszán ismét az bizonyosodott be, hogy a legfiatalabb korosztály viszonyul a legpozitívabban hazánk EU tagságához és az életkor előrehaladtával folyamatosan csökken a tagságot jó dolognak tartók aránya. A 15 – 24 év közötti korosztály több mint fele (53%) nyilatkozott pozitívan Magyarország EU-tagságáról, 25 – 39 év

között ez az arány már jóval alacsonyabb volt (40%). A 40 – 54 év közöttiek 32%-a szerint, és az 55 év fölöttiek 31%-a szerint jó dolog a tagság.

Jelentős különbség mutatkozott iskolázottság szerint a kérdés megítélésében. A tanulmányaikat 20 éves koruk után befejező, tehát feltehetően felsőfokú végzettséggel rendelkezők 53%-a szerint jó dolog a tagság, míg az alacsony végzettséggel rendelkezők között mindössze 28% gondolja ugyanígy.

Politikai beállítottság szerint is jelentős eltérést mért az Eurobarometer a kérdés megítélésében: a magukat baloldalinak vallók fele (51%) szerint jó dolog a tagság de a magukat jobboldalinak vallók csupán harmada (34%) vélekedik hasonlóan.



1.4 ábra

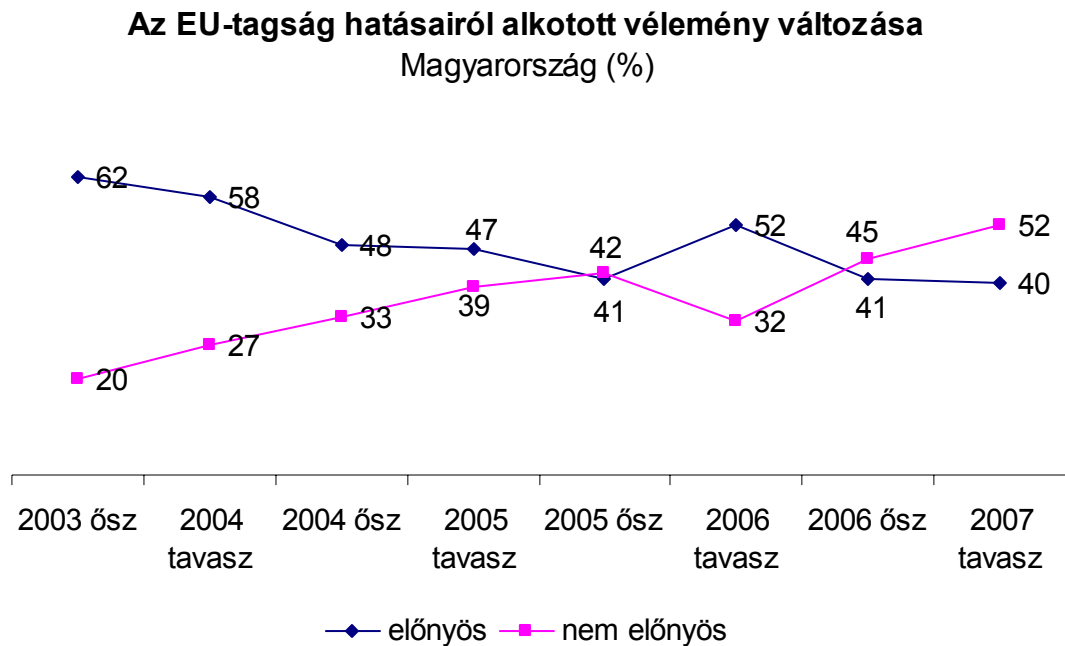
Forrás: Eurobarometer 67

Az EU átlagában a Magyarországon mértnél jóval magasabb a tagságot jó dolognak tartók aránya (57%). A legpozitívabbnak a kérdésben a holland megkérdezettek bizonyultak (77%), őket az írek (76%), a luxemburgiak (74%), a spanyolok (73%) és a belgák (70%) követik.

A legkisebb arányban Ausztriában nyilatkoztak úgy az emberek, hogy jó dolog a tagság (36%), ezzel alig lemaradva Magyarországtól és Lettországtól (37%). Ennél ha nem is jelentős mértékben, de pozitívabb eredményt mért az Eurobarometer a leginkább euroszeptikusnak tartott Egyesült Királyságban (39%). Itt azonban az összes tagállamban mértnél jóval magasabb volt azok aránya, akik szerint kimondottan rossz dolog a tagság (30%).

Magyarországon tovább nőtt azok aránya, akik szerint hazánk számára összességében nem járt előnyökkel az EU-tagság (52%), ez a szám még soha nem

volt ilyen magas az Eurobarometer felmérés történetében. A fél évvel korábban mért értékhez képest azonban alig változott azok aránya, akik szerint előnyös volt a tagság hazánk számára (41%). Ez azt mutatja, hogy inkább azok véleménye változott negatív irányba, akik eddig semlegesek vagy bizonytalanok voltak a kérdés megítélésében.



1.5 ábra

Forrás: Eurobarometer 67

A teljes képet nézve az EU-ban az látszik, hogy a polgárok 59%-a szerint előnyös hazája számára az EU-tagság. A tizenkét legutóbb csatlakozott állam lakói ennél nagyobb arányban gondolják, hogy országuk ki tudta használni az EU által nyújtott lehetőségeket (68%), tehát ebben a bontásban Magyarország jelentősen elmarad azoktól az országoktól, amelyekkel egyszerre vagy akiket alig megelőzve csatlakozott.

## 2, Az EU jelentése és szerepe

A tagság által nyújtott előnyök vagy hátrányok mérlegelése mellett az Eurobarometer 2007 tavaszán arra is megkérte az EU polgárait, hogy számoljanak be arról, hogyan viszonyulnak érzelmileg az EU-hoz. A megkérdezettek fele úgy nyilatkozott, hogy összességében pozitív kép él benne az EU-ról, és emellett meglehetősen magas volt a semlegesek aránya is.

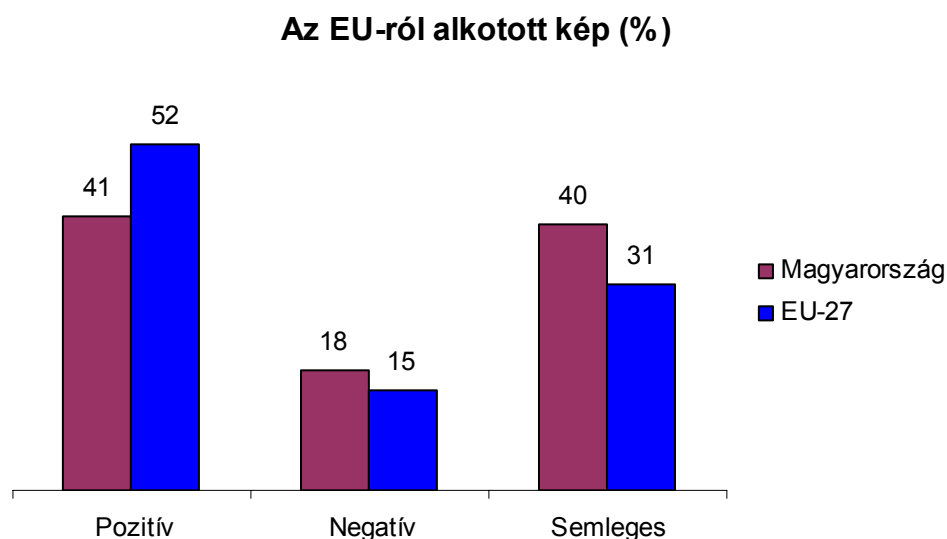
A felmérés során az is kiderült, hogy az EU polgárainak jelentős része találónak érzi a 'demokratikus' és 'modern' szavakat az EU leírásához. Az emberek többségének 2007 tavaszán is az utazás, a tanulás és munkavállalás jelent meg az EU legnagyobb előnyeként.

A magyarok és az EU polgárai általában nem tartják magukat eléggé tájékozottnak az EU-val kapcsolatos ügyekben. Bár sokan nem keresik kimondottan az EU-val kapcsolatos információkat, de azzal a többség egyetértett, hogy a jövőben az iskolákban nagyobb figyelmet kellene szentelni az EU működésének.

### 2.1 Az EU-hoz kapcsolódó érzések

Az Eurobarometer felmérés arra is kereste a választ 2007 tavaszán, hogy összességében milyen kép él az emberekben az EU-ról. Magyarországon szinte ugyanannyian nyilatkoztak pozitívan (41%) mind semlegesen (40%) ebben a kérdésben, és a megkérdezettek csaknem ötöde számolt be arról, hogy negatív kép él benne az EU-ról.

Az EU összes tagállamát tekintve kedvezőbb a kép, az összes megkérdezett fele (52%) állítja, hogy összességében pozitív képet hordoz magában az EU-ról és az emberek harmada (31%) semleges ebben a kérdésben.



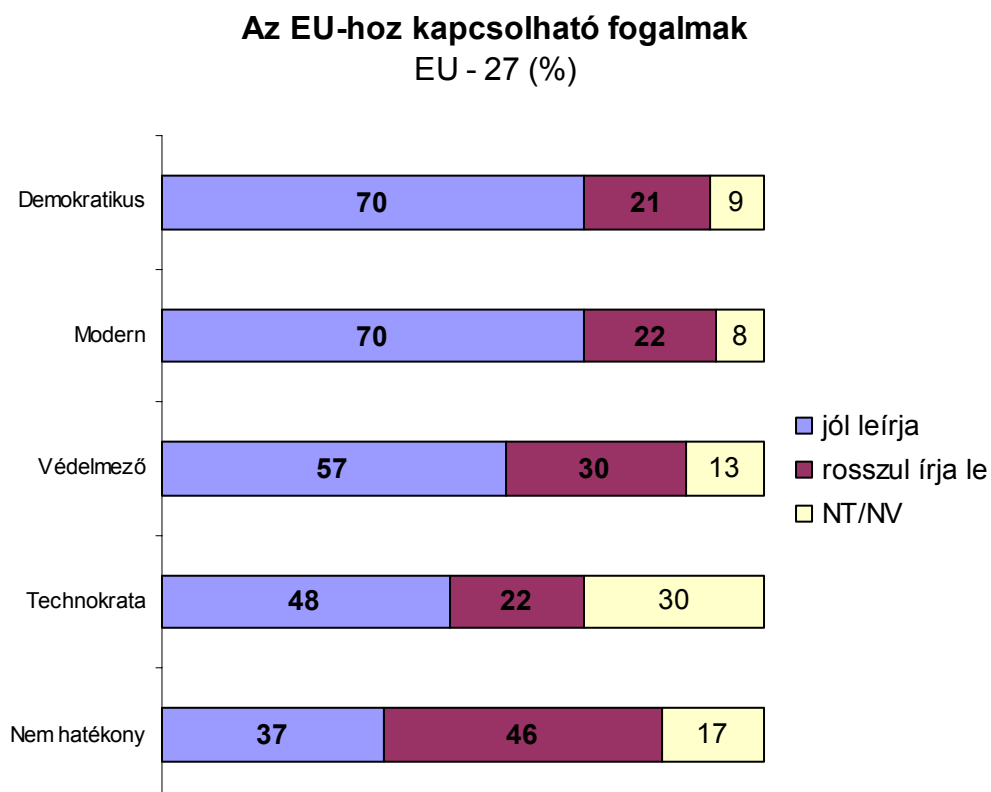
2.1 ábra

Forrás: Eurobarometer 67

A tagállamok közül Románia lakói számoltak be a legnagyobb arányban arról, hogy pozitív kép él bennük az EU-ról (67%) annak ellenére, hogy a korábbi kérdéseknél nem voltak azok között, akik a legnagyobb arányban jelölték meg előnyösként hazájuk tagságát. Ebben a tekintetben azonban a románok voltak következetesek: hasonló arányban tartották jó dolognak és előnyösnek hazájuk EU-tagságát, mint amilyen arányban pozitív képet hordoznak magukban az EU-ról. Ezek a válaszok jobban szétváltak és nagyobb eltéréseket mutattak más országoknál.

A felmérés arra is kereste a választ, hogy az emberekben az EU-ról élő képet mennyire képesek leírni egyes fogalmak. A megkérdezettek 70%-a nyilatkozott úgy az összes tagállam átlagában, hogy a 'demokratikus' szó jól leírja az EU-ról kialakított képet és ugyanilyen arányban gondolták az emberek, hogy a 'modern' kifejezés találó az EU-ra nézve.

A megkérdezettek több mint fele (57%) szerint 'védelmező' az EU. Csaknem 50% volt azok aránya, akik szerint az EU 'technokrata'. Ennél a kérdésnél nagyon nagy volt azok aránya, akik nem tudtak vagy nem akartak válaszolni (30%), ebben valószínűleg az is közrejátszott, hogy sokan nem lehettek tisztában a fogalom pontos jelentésével. A legkisebb arányban a 'nem hatékony' fogalomról mondták a megkérdezettek, hogy jól leírja az EU-ról alkotott képüket.



2.1 ábra

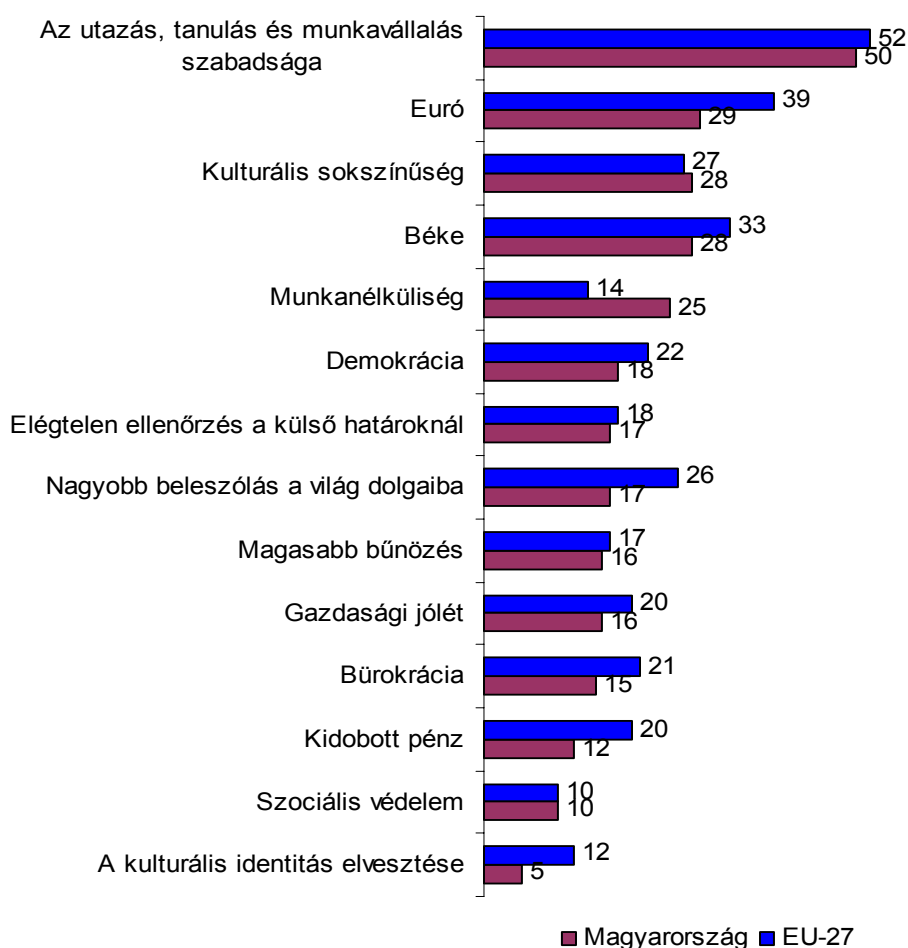
Forrás: Eurobarometer 67

Magyarországon az EU átlagához rendkívül hasonlóan alakult az egyes fogalmakat találónak ítéelő emberek száma, nagyobb eltérés csak a 'technokrata' szónál mutatkozott, amelyet a magyar megkérdezettek csaknem fele (46%) nem sorolt sehova.

Az Eurobarometer felmérés arra is kitért, hogy az egyének életében milyen jelentéssel bír az EU. Magyarországon és az összes tagország átlagában is az utazás, tanulás és a munkavállalás szabadsága jelent meg az első helyen. Ezt a választ Magyarországon a diákok, a vállalkozók (mindkettő 66%) és a menedzserek jelölték meg a legnagyobb arányban és a nyugdíjasok (34%) a legkisebb arányban. Ez utóbbi csoport tagjai azonban a többi kategóriát még ennél is alacsonyabb számban jelölték meg, tehát nagyon megoszlottak válaszaik az egyes fogalmak között.

Az EU tagállamok átlagában jóval többen jelölték meg az eurót (39%) az EU személyes jelentéseként, mint Magyarországon (29%), ebben nyilvánvalóan közrejátszik az, hogy hazánkkal ellentétben több tagországban ez a hivatalos fizetőeszköz, míg a magyarok jóval ritkábban találkoznak vele. Az eurózónában jelölték meg az eurót a megkérdezettek a legnagyobb arányban (48%) az egyes országok. csoportok között.

### Az EU személyes jelentése (%)



2.2 ábra

Forrás: Eurobarometer 67

Nagyobb eltérés a magyar és az EU átlag válaszok között a munkanélküliség megítélésében mutatkozott még. Az EU-ban mindössze 14% mondta, hogy neki személyesen a munkanélküliséget is jelenti az EU, míg Magyarországon a megkérdezettek negyede nyilatkozott így.

Hazánkban a legnagyobb arányban a munkanélküliek mondták, hogy az EU személyes jelentése számukra a munkanélküliség (33%), őket a nyugdíjasok követik (28%) majd a fizikai dolgozók és a háztartásbeliek (mindkettő 26%).

Az egyes negatív asszociációk ellenére is a magyar megkérdezettek 61%-a állította, hogy kötődik az EU-hoz, ez nagyobb arány, mint amit a tagállamok átlaga mutat (53%). Ennél azonban még magasabb arányban kötődnek a magyarok Magyarországhoz (94%), és sokan érznek ragaszkodást lakóhelyükhöz is (89%).

A felmérés során a megkérdezettek azt is elmondhatták, hogy véleményük szerint mely tényezők keltik fel leginkább a közösség érzését az EU állampolgárai között. A magyarok számára elsősorban a gazdaság fűzi össze az EU-ban élő embereket (40%) és ezt követi a kultúra (29%). Az EU tagállamok átlagában ez a két tényező ugyanakkora súlvt kapott (mindkettő 27%).

**A közösségi érzés alapjai (%)**



**2.3 ábra**

**Forrás: Eurobarometer 67**

A magyarok negyede úgy vélekedik, hogy a jóléti állam is egy olyan kapocs, amely képes megteremteni a közösség érzését az EU polgárai számára, ezt az EU átlagában jóval kevesebben vélik így (12%). A teljes EU számára inkább a történelem (21%) a közös értékek és a sportok (20%) járulnak hozzá a közösségi érzéshez. A kérdés feltevése után nagyon kevesen, mindössze 4% nyilatkozott úgy, hogy nincs közösségi érzés az EU-ban. Itt kiemelkedő volt az osztrák megkérdezettek aránya, 10% egyáltalán nem tudott beszámolni az EU-hoz fűződő közösségi érzésről.

A közösségi érzés megléte ellenére a magyarok alig fele nyilatkozott úgy, hogy képes azonosulni az EU szimbólumának számító zászlóval (58%), ez az arány hasonló volt az összes tagállam átlagát tekintve (54%). Ennél többen mondták, hogy az EU zászlajának ott van a helye a középületeken a nemzeti zászlók mellett (63% Magyarországon, 61% az EU átlagában).

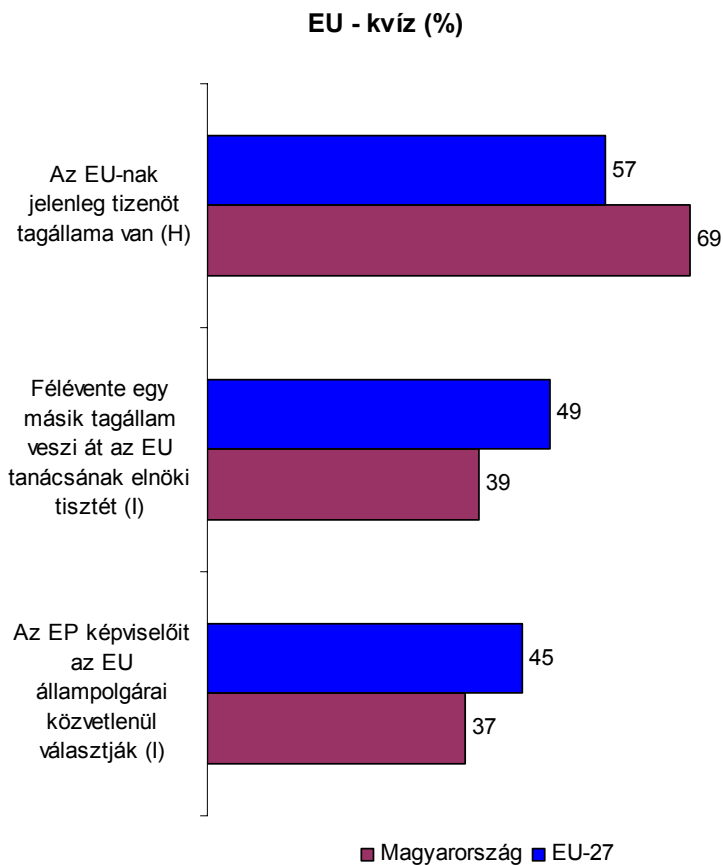
## 2.2 Tájékozódás és tájékozottság EU-s ügyekben

A magyarok 81%-a érzi úgy, hogy nem tájékozottak kellőképpen honfitársai az EU politikai ügyeiben. A többi tagország lakói is hasonlóan magas arányban (75%) tartják rosszul informátnak saját országuk lakóit ilyen kérdésekben. Szlovénia volt az egyetlen ország, ahol a lakók jelentős arányban tájékozottnak tartják magukat (51%).

Az Eurobarometer a 2007 tavaszi felmérés során sem csak a megkérdezettek saját bevallására támaszkodott a tájékozottság megítélésénél, de egy rövid kérdéssor segítségével le is tesztelte, hogy mennyire jártasak az emberek alapvető EU-s kérdésekben.

A korábbi felmérések során a magyar megkérdezettek mindig tájékozottabbnak bizonyultak, mint az EU állampolgárai átlagosan, de 2007 tavaszára eltűnni látszik ez az előny. A három feltett kérdésből mindössze egyre adtak nagyobb arányban helyes választ a magyarok, mint az EU polgárai: 69% mondta, hogy nem igaz az állítás, amely szerint 15 tagállama van az EU-nak. Ugyanezt az EU átlagában csak 57% ismerte fel.

Kevésbé voltak tájékozottak azonban a soros elnökséget és az Európai Parlament (EP) képviselőinek megválasztását érintő kérdésekben a magyarok, utóbbi kérdésben mindössze 37% volt tisztában azzal, hogy az EP képviselőit az EU állampolgárai közvetlenül választják.



**2.4 ábra**

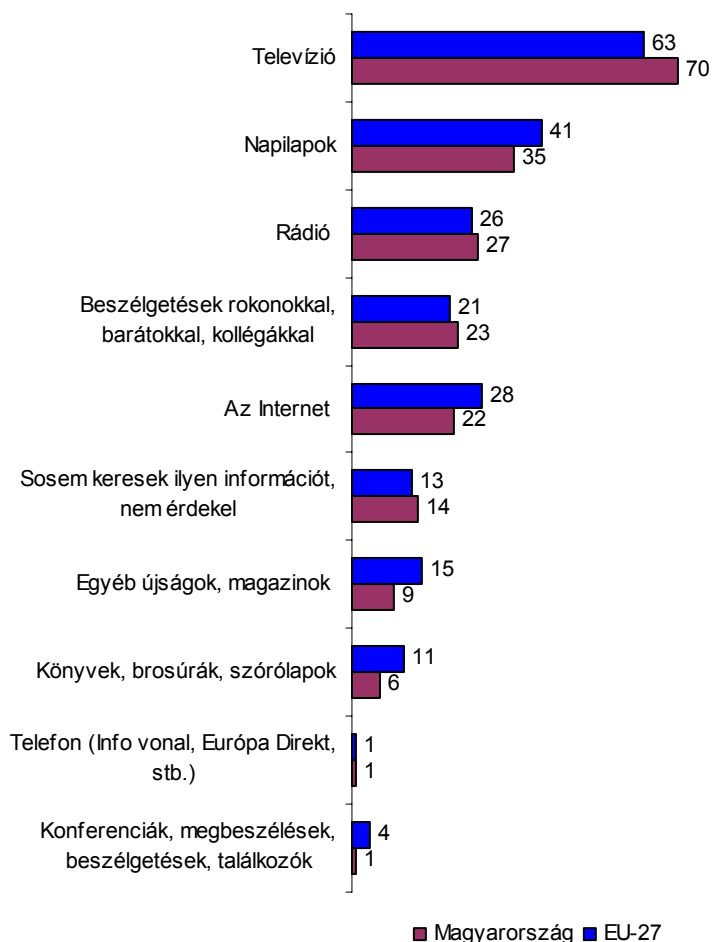
**Forrás: Eurobarometer 67**

A soros elnökség kérdéséről bővebben is megkérdezte az Eurobarometer az EU polgárait. Ennek során kiderült, Portugália lakóinak alig több mint fele hallott arról, hogy országa tölti be az elnökséget 2007. július 1.-től, de ennek ellenére 80%-uk úgy látta, hogy ez egy fontos dolog.

Magyarországon és az EU-ban is az emberek elsősorban a televízióból tájékozódnak az EU-t érintő kérdésekről. A második leggyakrabban használt információforrás a nyomtatott sajtó, ezt Magyarországon a rádió követi, míg az EU átlagában az Internet ennél valamivel nagyobb szerepet játszik.

Az EU-ban és Magyarországon is a megkérdezettek több mint 20%-a mondta, hogy a rokonokkal, kollégákkal vagy barátokkal folytatott beszélgetések is szerepet játszanak számukra az EU-val kapcsolatos információk beszerzésében.

## EU-val kapcsolatos információk forrásai (%)



2.5 ábra

Forrás: Eurobarometer 67

Az EU átlagában és Magyarországon is meglepően magas, 10% fölötti volt azok aránya, akik úgy nyilatkoztak, hogy sehol nem keresnek az EU-val kapcsolatos információkat és ezek nem is igazán érdeklik őket. Ezt a magyar megkérdezettek között legnagyobb arányban az alacsony iskolázottsággal rendelkezők vallották (23%), a felsőfokú képesítéssel rendelkezők elenyésző része (3%) nyilatkozott hasonlóan.

Az Eurobarometer felmérése során a megkérdezettek azt is kifejthették, hogy véleményük szerint hogyan lehetne növelni a tanulók tájékozottságát az EU-val kapcsolatos kérdésekben. Ennek során a magyarok 72%-a vallotta, hogy egy közös európai történelemkönyv, amelyet az EU valamennyi diákja és tanára megkap, hatékony eszköz lehetne.

Egy közös európai tanterv meglétét már csak a magyarok 66%-a tartotta jó ötletnek és 74%-a támogatja olyan európai iskolák és egyetemek létesítését minden tagállamban, amelyek európai kérdésekre összpontosítanak.

A már létező csereprogramok erősítése és újak létrehozása az európai iskolák és egyetemek között a magyarok 86%-a és az EU polgárainak 84%-a szerint nyújtana

hatékony segítséget a tájékozottsági szint növelésében.

### **3, Az EU aktuális kérdései és kihívásai**

2007 tavaszán Magyarország már a harmadik évfordulóját ünnepelhette annak, hogy csatlakozott az Európai Unióhoz. Ez az időszak mind a magyarok, mind az EU többi állampolgárának életében több változást hozott, amelyeket az Eurobarometer 2007 tavaszán végzett felmérése is igyekezett felderíteni.

A meglévő problémák mellett az is fontos szerepet kapott, hogy miben látják a megkérdezettek az EU legfőbb kihívásait, és mennyire érzik magukénak stratégiai céljait.

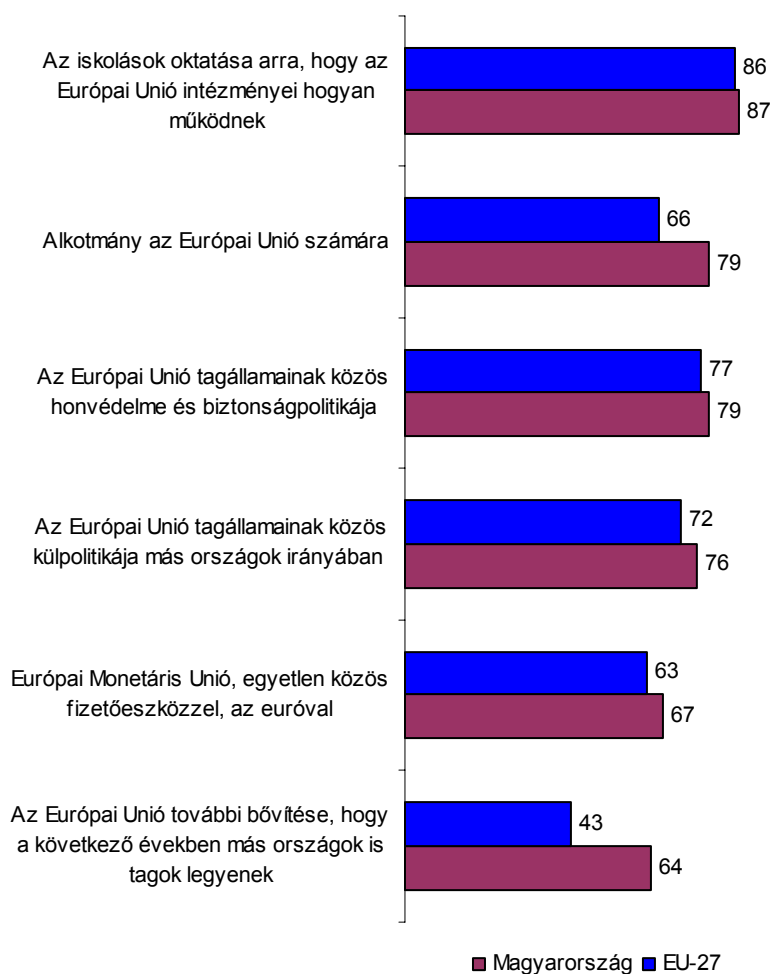
#### **3.1 Az EU stratégiai kérdéseinek támogatottsága**

A felmérés korábbi témáihoz hasonlóan az EU stratégiai kérdéseinek támogatottságánál is előjött az, hogy a magyarok és az EU polgárai is szeretnék nagyobb hangsúlyt fektetni arra, hogy az EU-val kapcsolatos információkhoz még tanulmányaik során hozzájuthassanak a polgárok. Az összes stratégiai terület közül az EU intézményeinek iskolákban való oktatása kapta a legnagyobb támogatottságot (87% Magyarországon és 86% az EU átlagában).

Jobban megosztotta a megkérdezetteket az Alkotmány kérdése, ennek támogatottsága nagyon magasnak bizonyult Magyarországon, de az EU polgárainak csak 66%-a támogatja. Ebben a kérdésben alig történt változás a fél évvel korábbi felmérés eredményéhez képest.

Az Alkotmánynál jóval nagyobb arányban támogatják az EU polgárai a közös biztonságpolitikát (77%) és a közös külpolitikát (76%). A közös fizetőeszköz támogatottsága az EU-t alapító országokban (72%) és az eurózónában (70%) volt a legmagasabb.

### Az EU stratégiai kérdéseinek támogatottsága (%)



3.1 ábra

Forrás: Eurobarometer 67

Jelentősen megoszlanak a vélemények abban az Eurobarometer 2007 tavaszi felmérése során is, hogy mennyire legyen kiemelt terület az EU további bővítése. Az EU átlagában mindössze 43% támogatja ezt, a magyarok ennél nyitottabbnak bizonyultak (64%). Legnagyobb arányban a 2004-ben csatlakozott tíz ország támogatja a további bővítést (70%). Ennél alacsonyabb a további bővítés támogatása a legutóbb csatlakozott Bulgáriában (58%) és Romániában is (67%).

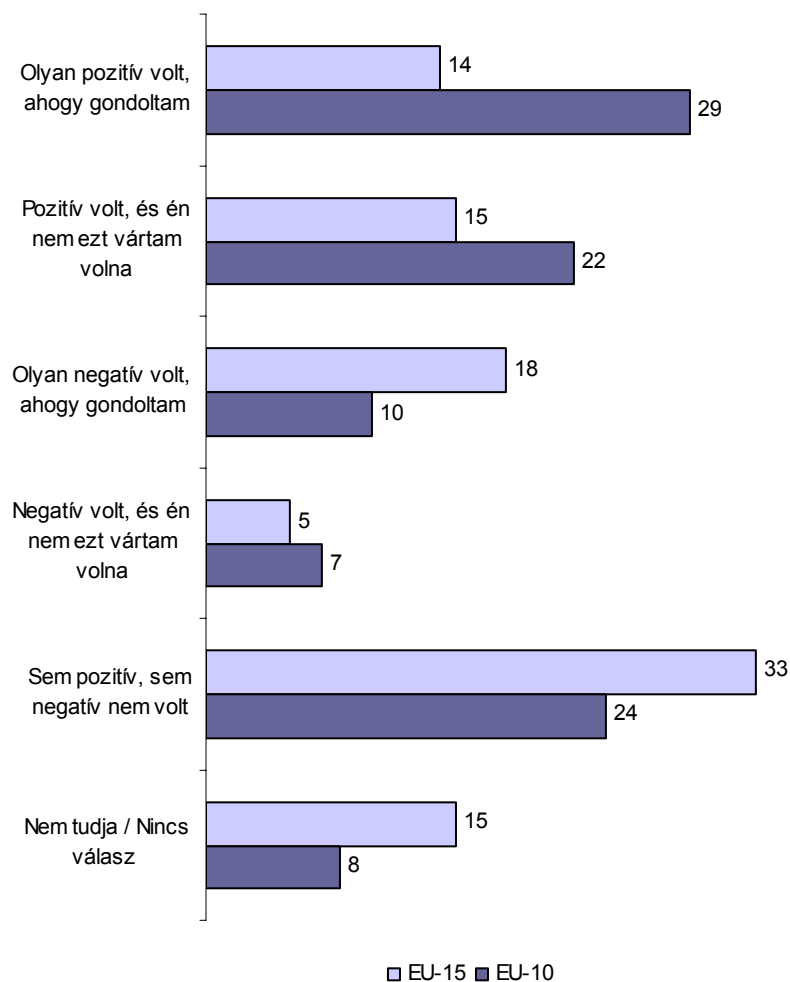
### 3.2 Az EU bővítése

Az Eurobarometer 2007 tavaszi felmérése arra is kitért, hogyan ítélik meg az EU polgárai a három évvel korábbi bővítést, amikor tíz új ország csatlakozott az EU-hoz. Az akkori tagországok lakóinak arra kellett felelniük, hogy tapasztalatuk szerint az EU-ra milyen hatással volt a bővítés, míg az akkor csatlakozó államok lakóinak azt kellett elmondaniuk, hogy saját országukban hogyan élték meg a változásokat.

A 15 régi tagállam lakóinak csoportjában 14% számolt be pozitív várakozásról, amely be is igazolódott és további 15% látott szintén pozitív változást, a korábbi várakozásait felülmúló mértékben.

Ebben a csoportban a megkérdezettek mintegy ötöde mondta, hogy negatív fejleményekre számított, amelyek aztán be is következtek és 5% mondta azt, hogy a változások rosszabbak voltak az általa vártaknál. A régebbi tagállamokban a megkérdezettek harmada mondta, hogy sem pozitív, sem negatív változást nem látott az EU-ban a bővítés hatására és nagyon magas, 15% volt azok aránya, akik nem tudtak vagy nem akartak válaszolni a kérdésre.

**A 2004-es bővítés megítélése (%)**



**3.2 ábra**

**Forrás: Eurobarometer 67**

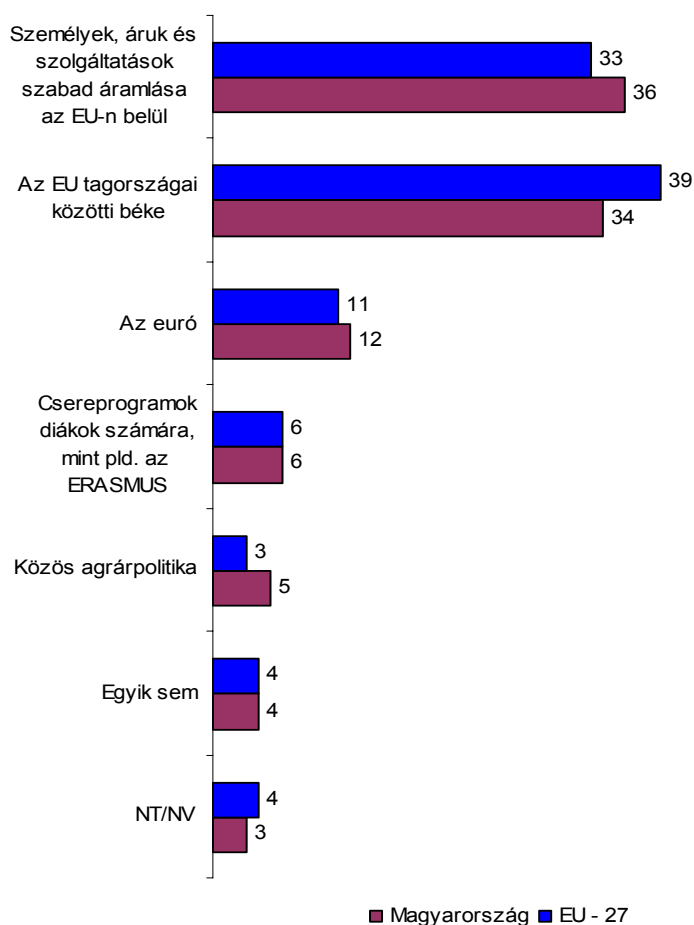
Jóval pozitívabban nyilatkoztak a tíz újabb tagállam lakói azokról a változásokról, amelyek a bővítés eredményeképpen beálltak országukban. A megkérdezettek csaknem harmada (29%) mondta, hogy kedvező változásokra számított és ezek be is következtek. További 22% mondta, hogy a várakozásait meghaladóan tapasztalt pozitív változásokat az ország csatlakozása után.

A tíz csatlakozó országban minden tizedik ember várt negatív változást, ami aztán be is következett és további 7% fejezte ki csalódottságát az eredeti várakozásokhoz képest. Az emberek ötöde helyezkedett semleges álláspontra a kérdés megítélésekor.

### 3.3 Az európai integráció eredményei és irányai

Az Eurobarometer felmérés szerint Magyarországon úgy ítéli meg az emberek több mint harmada, hogy az európai integráció eddigi legnagyobb eredménye a személyek, áruk és szolgáltatások szabad áramlása az EU-n belül. Ezt az EU tagországai közötti béke követi. Az EU átlagában fordítva alakul ez a sorrend, a megkérdezettek a tagországok közötti békét tartották a legnagyobb arányban (39%) fontos eredménynek és csak ezután következik a személyek, áruk és szolgáltatások szabad áramlása (33%).

### Az EU- integráció eredményei (%)



3.3 ábra

Forrás: Eurobarometer 67

Hazánkban és az összes tagország átlagában is körülbelül minden tizedik ember emelte ki az integráció fontos eredményeként az eurót. A diákok számára ajánlott csereprogramokat, mint például az ERASMUS, a megkérdezettek 6%-a tartotta fontosnak megjelölni.

A közös agrárpolitika a lista végére került, a magyar megkérdezettek 5%-a és az EU tagállamok lakóinak 3%-a jelölte ezt meg fontos eredményként.

Az Eurobarometer 2007 tavaszi felmérése arról is megkérdezte az emberek véleményét, hogy az európai intézményeknek mely szempontokat kell hangsúlyozniuk az elkövetkező években, hogy a jövőben tovább erősítsék az EU-t. A válaszadók legfeljebb három területet jelölhettek meg a listáról.

A magyar megkérdezettek csaknem fele (45%) az energiakérdéseket jelölte meg, és hasonlóan nagy arányban választották a környezetvédelmi kérdéseket is (40%). A belső piac fejlesztését a magyar megkérdezettek negyede jelölné ki célul (24%) és hasonló arányban választanák még a bűnüldözést is (22%).

Az EU polgárok listájának élére a környezetvédelem került (34%), amelyet a bűnüldözés követ (33%). Kiemelt szerephez jutott még a bevándorlás kérdése (29%), az energiaügyek és szociális ügyek is (mindkettő 25%).

A legkisebb hangsúlyt mind a magyar megkérdezettek körében, mind az EU tagállamok átlagában a kultúrpolitika kapta, minden tizedik magyar szerint kellene erre a területre összpontosítani a jövőben, míg az összes EU polgárok 8%-a gondolkodik hasonlóan.

## 4, Az EU fejlődése

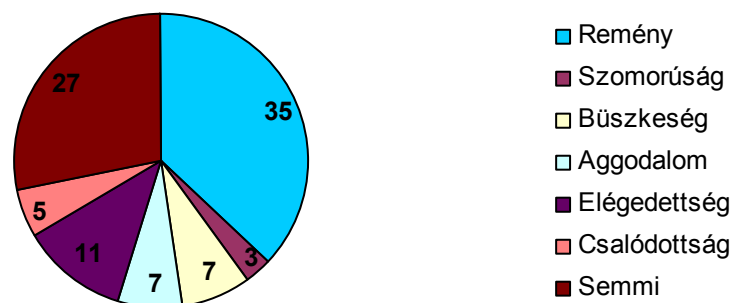
Az Eurobarometer 2007 tavaszi felmérése arra is kitért, hogyan értékelik a megkérdezettek az EU eddigi történetét, és hogyan viszonyulnak a Római Szerződés aláírásának 50. évfordulójához. Ennek során kiderült, hogy a megkérdezettek csaknem harmadát reménnyel tölti el az EU eddigi története, de majdnem ennyien vannak azok is, akik semmilyen érzésről nem tudnak beszámolni ezzel kapcsolatban.

A múlt mellett az EU jövőjéről is nyilatkozniuk kellett a megkérdezetteknek. Ennek során kiderült, hogy még a rendkívül pesszimista magyarok között is többségben vannak azok, akik optimisták az EU jövőjét tekintve.

### 4.1 A Római Szerződés évfordulója

Az Eurobarometer 2007 tavaszán arra is kereste a választ, hogy a mai EU-t megalapozó Római Szerződés aláírásának évfordulója és az elmúlt ötven évre való visszatekintés milyen érzelmeket vált ki az emberekből.

**Az évforduló által kiváltott érzések  
EU %**



4.1 ábra

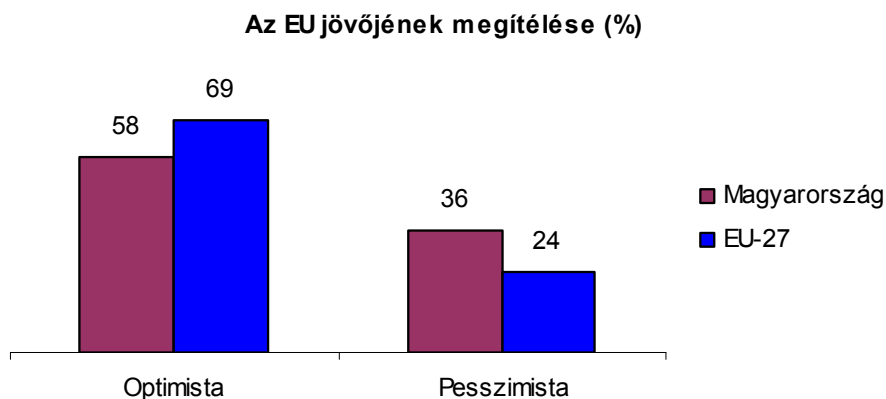
Forrás: Eurobarometer 67

Az EU polgárai a legnagyobb arányban úgy nyilatkoztak, hogy reménnyel tölti el őket az évforduló gondolata (35%). Hasonlóan magas volt azok aránya is, akikből ez az évforduló semmilyen érzést sem vált ki (27%). Az emberek 11%-át elégedettség tölti el, ha az évfordulóra gondol és egyaránt 7% azok aránya, akik aggodalmat vagy büszkeséget éreznek. Csalódottnak 5% érzi magát és a megkérdezettek 3%-át tölti el szomorúsággal az évforduló.

Meglepő módon nem térnek el az összes tagállam átlagától azok az arányok, amelyeket a Római Szerződést aláíró tagállamokban mért az Eurobarometer, tehát az Európai Közösséget létrehozó államok lakói összességében nem büszkébbek vagy csalódottabbak az évfordulóra gondolva, mint a később csatlakozó országok lakói.

## 4.2 Az EU jövője

Az Eurobarometer 2007 tavaszán azt az egyszerű kérdést is feltette az EU országok lakóinak, hogy inkább pesszimisták vagy inkább optimisták az EU jövőjét tekintve. Bár a korábbi kérdések során az derült ki, hogy a magyarok kedvezőbb színben látják az EU-t, mint a tagállamok polgárai általában, ebben a kérdésben a többi országban mért nagyobb optimizmus kapott teret. Az EU polgárainak 69%-a mondta, hogy optimista az EU jövőjét illetően, a magyarok csupán 58%-a nyilatkozott hasonlóan.



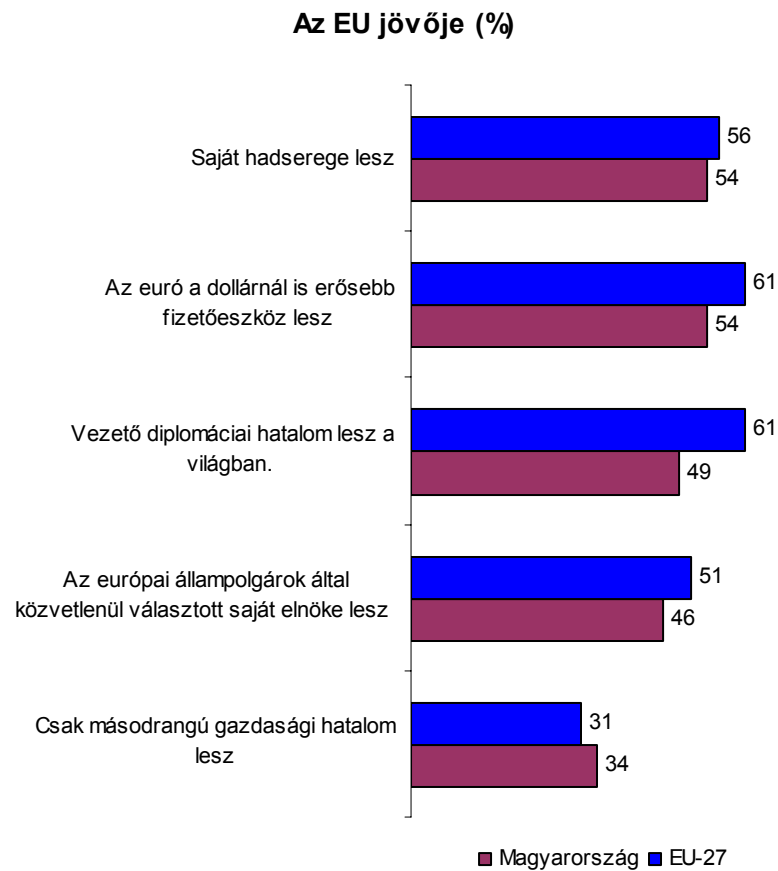
4.2 ábra

Forrás: Eurobarometer 67

Emellett az EU lakóinak több mint harmada és a magyarok negyede mondta, hogy inkább pesszimista az EU jövőjét tekintve. Ennél a kérdésnél is bebizonyosodott, hogy a fiatalok és a magasabb képzettséggel rendelkezők kevésbé borúlátók, mint az idősebbek és az alacsony képzettségi szinttel rendelkező emberek.

Az Eurobarometer arra is megkérte a válaszadókat, hogy részletesebben térjenek ki arra, hogyan látják az EU jövőjét ötven év múlva. A megkérdezettek több mint fele

szerint ekkor már az EU rendelkezni fog saját hadsereggel, az euró erősebb lesz a dollárnál és vezető diplomáciai hatalom lesz a világban.



**4.3 ábra**

**Forrás: Eurobarometer 67**

Mind Magyarországon, mind az EU átlagában a megkérdezettek egyharmada értett egyet azzal, hogy ötven év múlva az EU másodrangú gazdasági hatalom lesz a világban.

A jövő megítélésekor az a kérdés is felmerült, hogy az EU külpolitikájának mennyire kell függetlenül alakulnia az Egyesült Államok külpolitikájától. Erre a kérdésre az EU polgárainak 80%-a felelt, hogy függetlennek kell lennie és mindössze 10% mondta határozottan, hogy nem ért egyet a független külpolitika ötletével.

## Összefoglaló

Az Eurobarometer felmérése során már hagyománynak tekinthető, hogy a magyarok a legpesszimistábbak az EU polgárai között. Ez a helyzet 2007 tavaszán megváltozott, de nem a magyarok növekvő optimizmusának köszönhetően, hanem mert az újonnan csatlakozó Bulgária lakói még a magyaroknál is nagyobb arányban elégedetlenek az életükkel.

Nemcsak jelenlegi helyzetüket, de jövőjüket tekintve is pesszimisták a magyarok. A megkérdezettek fele számít romlásra anyagi helyzetében egy éven belül, és még ennél is többen vannak, akik az ország gazdasági helyzetében várnak negatív fordulatot. Ezt a területet tartják a legtöbben a legnagyobb problémának a munkanélküliség mellett.

2007 tavaszán Magyarországon a többi tagállam lakóihoz képest még mindig sokan bíznak az EU-ban, érdekes módon jóval többen, mint ahányan jó dolognak tartják a tagságot. Emellett hazánkban az Eurobarometer felmérés történetében először a tagságot jó dolognak tartókhoz képest többségbe kerültek azok, akik szerint a tagság se nem jó, se nem rossz dolog.

A tagság által nyújtott előnyök vagy hátrányok mérlegelése mellett az Eurobarometer 2007 tavaszán arra is megkérte az EU polgárait, hogy számoljanak be arról, hogyan viszonyulnak érzelmileg az EU-hoz. A megkérdezettek fele úgy nyilatkozott, hogy összességében pozitív kép él benne az EU-ról, és emellett meglehetősen magas volt a semlegesek aránya is.

A felmérés több pontján is megjelent, hogy a magyarok és az EU polgárai általában nem eléggé tájékozottak az EU-val kapcsolatos ügyekben. Bár sokan nem keresik kimondottan az EU-val kapcsolatos információkat, de azzal a többség egyetértett, hogy a jövőben az iskolákban nagyobb figyelmet kellene szentelni az EU működésének. Ezt a többség az EU kiemelt stratégiai kérdésének ítéli meg.

Az Eurobarometer arra is megkérte a válaszadókat, hogy részletesebben térjenek ki arra, hogyan látják az EU jövőjét ötven év múlva. A megkérdezettek több mint fele szerint ekkor már az EU rendelkezni fog saját hadsereggel, az euró erősebb lesz a dollárnál és vezető diplomáciai hatalom lesz a világban. Az emberek elsöprő többsége számára fontos, hogy ekkor az EU-nak saját, az Egyesült Államokétól független külpolitikája legyen.

## Technikai információk

Az EB 67.2-es számú Eurobarometer vizsgálat 2007. április 10. és május 15. között zajlott a Taylor Nelson Sofres és az EOS Gallup Europe alkotta TNS Opinion & Social konzorcium koordinálásával, az Európai Bizottság Sajtó és Kommunikációs Főbiztossága megbízásából.

Az Eurobarometer 67.2 felmérést az összes EU tagországban a 15 éves és idősebb lakosság körében végezték. A kutatást 2 tagjelölt országban (Horvátországban és Törökországban), valamint Ciprus északi területén is elvégezték. Ezekben az országokban a vizsgálat azokra terjed ki, akik az ország állampolgárai, illetve akik az országokban lakhellyel rendelkező EU polgárok, és megfelelő szinten beszélik az ország nyelvét ahhoz, hogy válaszoljanak a kérdőív kérdéseire. Az országos minták mindegyike többlépcsős, random (valószínűségi) mintavételen alapul. Minden egyes országban bizonyos számú elsődleges mintavételi pontot választanak, arányosan a népesség nagyságához (a megfelelő országos lefedettség biztosítása érdekében) és sűrűségéhez.

A mintavételi pontokat szisztematikusan választják az adminisztratív régiókban, miután ezeken belül település-szerkezet szerinti csoportokat képeznek. Így ezek a résztvevő országok teljes területét reprezentálják az EUROSTAT NUTS 2 (vagy annak megfelelő) régiók szerint, és a megfelelő populáció nagyvárosi, városias és falusias területek szerinti megoszlásának megfelelően. Minden kiválasztott mintavételi pontban egy címet véletlenszerűen kiválasztva minden N-edik címet választották a mintába a véletlen séta szabályainak megfelelően. Minden háztartásban egy kérdezettet választottak ki véletlen eljárással.

Minden interjú személyesen, a válaszadók otthonában készült az adott nemzeti nyelven. Az adatok felvételét illetően a CAPI (Computer Assisted Personal Interview) módszerét alkalmazták, ahol ez technikailag kivitelezhető volt.

Rövidítés	Ország	Terepmunka	Mintanagyság	A terepmunka kezdete és vége	Népesség (15+)
HU	Magyarország	TNS Hungary	1006	2007. április 12. – május 10.	8503379

Minden egyes országban elvégezték a minta és az alapsokaság összehasonlítását. Az alapsokaság jellemzőit az EUROSTAT adatokból vagy a nemzeti statisztikai forrásokból merítették. Ennek alapján minden egyes országban megtörtént a minta súlyozása, marginális és intercelluláris súlyok alkalmazásával. Minden országban a következő jellemzők kerültek be az iterációs folyamatba: nem, kor, régió és településméret. A nemzetközi súlyok kialakításához (pl. EU átlagok) a TNS Opinion & Social nemzeti statisztikai hivatalok illetve az EUROSTAT által közzétett népességi adatokat használta fel.

Emlékeztetjük az olvasókat, hogy a kutatás eredményei becslések, amelyek pontossága – amennyiben a mintavétel megfelelően történt – a mintanagyságtól, és a megfigyel százalékos aránytól függ. A körülbelül 1000 interjú minták esetén a valós százalékok a következő megbízhatósági határok közé esnek:

Megfigyelt százalékok	10% vagy 90%	20% vagy 80%	30% vagy 70%	40% vagy 60%	50%
Konfidencia-intervallumok	± 1.9%	± 2.5%	± 2.7%	± 3.0%	± 3.1%

## A vizsgálat magyar nyelvű kérdőíve

Q1	Kérem, mondja meg milyen ország állampolgára Ön?
----	--

TÖBB VÁLASZ LEHETSÉGES

	(138-170)
Belgium	1,
Dánia	2,
Németország	3,
Görögország	4,
Spanyolország	5,
Franciaország	6,
Írország	7,
Olaszország	8,
Luxemburg	9,
Hollandia	10,
Portugália	11,
Egyesült Királyság (Nagy-Britannia, Észak-Írország)	12,
Ausztria	13,
Svédország	14,
Finnország	15,
Ciprusi (Dél) - Köztársaság	16,
Csehország	17,
Észtország	18,
Magyarország	19,
Lettország	20,
Litvánia	21,
Málta	22,
Lengyelország	23,
Szlovákia	24,
Szlovénia	25,
Bulgária	26,
Románia	27,
Más ország	32,
NT/NV	33,

EB67.1 Q1 TREND MODIFIED (FILTER MODIFIED)

QA1	Ha találkozik a barátaival, milyen gyakran vitatnak meg politikai témájú kérdéseket?
-----	--

(191)

gyakran	1
néha	2
soha	3
NT/NV	4

EB66.1 QA1

QA2	Őn, ha valamilyen kérdésben van egy kialakult, határozott álláspontja, milyen gyakran kapja magát azon, hogy meg akarja győzni barátait, rokonait, vagy munkatársait a saját álláspontjáról? Ez ...
-----	---

OLVASSA FEL A VÁLASZLEHETŐSÉGEKET!

(192)

gyakran megtörténik	1
időnként megtörténik	2
ritkán történik meg, vagy	3
sohasem történik meg	4
NT/NV-NE OLVASSA FEL!	5

EB66.1 QA2

QA3	Összességében Ön nagyon elégedett, inkább elégedett, nem nagyon elégedett vagy egyáltalán nem elégedett az életével?
-----	--

OLVASSA FEL A VÁLASZLEHETŐSÉGEKET!

(193)

Nagyon elégedett	1
Inkább elégedett	2
Nem nagyon elégedett	3
Egyáltalán nem elégedett	4
NT/NV	5

EB66.1 QA3

QA4	Mit vár Ön az elkövetkező 12 hónaptól: a következő 12 hónap alatt jobb lesz, rosszabb lesz, vagy ugyanolyan marad ...
-----	---

	OLVASSA FEL A VÁLASZLEHETŐSÉGEKET!	JOBB	ROSSZABB	UGYANOLYAN	NT/NV
--	------------------------------------	------	----------	------------	-------

(194)	1	az Ön élete általában	1	2	3	4
(195)	2	a gazdasági helyzet Magyarországon	1	2	3	4
(197)	4	háztartásának anyagi helyzete	1	2	3	4
(198)	5	a munkavállalási lehetőségek Magyarországon	1	2	3	4
(200)	7	az Ön munkavállalói helyzete	1	2	3	4
(201)	8	az Európai Unió gazdasági helyzete	1	2	3	4

EB66.3 QA12 TREND MODIFIED

QA5 Ha a saját mostani helyzetét az öt évvel ezelőttihez hasonlítja, mit mondana, jobb lett, ugyanolyan maradt, vagy rosszabb lett?

(202)

jobb lett	1
ugyanolyan maradt	2
rosszabb lett	3
NT/NV	4

EB66.3 QA13

QA6 És a következő öt évre tekintve arra számít, hogy a saját, személyes helyzete jobb lesz, ugyanolyan marad, vagy, hogy rosszabb lesz?

(203)

jobb lesz	1
ugyanolyan marad	2
rosszabb lesz	3
NT/NV	4

EB66.3 QA14

QA7a Kérem, a következő területekről mondja meg, hogy Ön szerint azok állapota Magyarországon az Európai Unió átlagánál jobbak, vagy pedig rosszabbak!

(MUTASSA A KÁRTYÁT A FOKOZATOKKAL! - SORONKÉNT EGY VÁLASZ LEHETSÉGES.)

	(OLVASSA FEL A VÁLASZLEHETŐSÉGEKET! - ROTÁLJAI)	Sokk al jobb	Vala men nyive l jobb	Vala men nyive l rosszabb	Hatá rozot tan rosszabb	Ugy anol yan (SP ONT ÁN)	NT/ NV
--	---	--------------------	-----------------------------------	---------------------------------------	----------------------------------	---	-----------

(204)	1	A magyar gazdaság helyzete	1	2	3	4	5	6
(205)	2	A foglalkoztatottság helyzete Magyarországon	1	2	3	4	5	6
(206)	3	A megélhetési költségek Magyarországon	1	2	3	4	5	6
(207)	4	Az energiaárak Magyarországon	1	2	3	4	5	6

EB65.2 QC2 TREND MODIFIED

QA7b	A következő területekről is, kérem, mondja meg, hogy Ön szerint azok állapota Magyarországon az Európai Unió átlagánál jobbak, vagy pedig rosszabbak!
------	---

(MUTASSA A KÁRTYÁT A FOKOZATOKKAL! - SORONKÉNT EGY VÁLASZ LEHETSÉGES.)

	(OLVASSA FEL A VÁLASZLEHETŐSÉGEKET! - ROTÁLJAI)	Sokk al jobb	Vala men nyive l jobb	Vala men nyive l ross zabb	Hatá rozot tan ross zabb	Ugy anol yan (SP ONT ÁN)	Nem tudja ./ Ninc s vála sz.
--	---	--------------------	-----------------------------------	---	--------------------------------------	---	--

(208)

1	Az egészségbiztosítási rendszer Magyarországon	1	2	3	4	5	6
---	--	---	---	---	---	---	---

(209)

2	A nyugdíjtartalékok Magyarországon	1	2	3	4	5	6
---	------------------------------------	---	---	---	---	---	---

(210)

3	A szociális ellátottság helyzete Magyarországon	1	2	3	4	5	6
---	---	---	---	---	---	---	---

EB65.2 QC2 TREND MODIFIED

QA7c	A következő területekről is, kérem, mondja meg, hogy Ön szerint azok állapota Magyarországon az Európai Unió átlagánál jobbak, vagy pedig rosszabbak!
------	---

(MUTASSA A KÁRTYÁT A FOKOZATOKKAL! - SORONKÉNT EGY VÁLASZ LEHETSÉGES.)

	(OLVASSA FEL A VÁLASZLEHETŐSÉGEKET! - ROTÁLJAI)	Sokk al jobb	Vala men nyive l jobb	Vala men nyive l ross zabb	Hatá rozot tan ross zabb	Ugy anol yan (SP ONT ÁN)	Nem tudja ./ Ninc s vála sz.
--	---	--------------------	-----------------------------------	---	--------------------------------------	---	--

(211)

1	Az oktatási rendszer Magyarországon	1	2	3	4	5	6
---	-------------------------------------	---	---	---	---	---	---

(212)

2	A magyar életszínvonal	1	2	3	4	5	6
---	------------------------	---	---	---	---	---	---

(213)

3	A tömegközlekedés Magyarországon	1	2	3	4	5	6
---	----------------------------------	---	---	---	---	---	---

(214)

4	A környezet állapota Magyarországon	1	2	3	4	5	6
---	-------------------------------------	---	---	---	---	---	---

(215)

5	Az idegen nyelvek ismerete Magyarországon	1	2	3	4	5	6
---	---	---	---	---	---	---	---

EB65.2 QC2 TREND MODIFIED

QA8	A következő fogalmak mindegyikénél kérem mondja meg, hogy az nagyon jól, inkább jól, inkább rosszul, vagy nagyon rosszul felel meg elképzeléseinek, annak a képnek, ami az Ön fejében van az Európai Unióról!
-----	---

MUTASSA A KÁRTYÁT A FOKOZATOKKAL - EGY VÁLASZ LEHETSÉGES SORONKÉNT

	OLVASSA FEL A VÁLASZLEHETŐSÉGEKET	Nagyon jól leírja	Inkább jól írja le	Inkább rosszul írja le	Nagyon rosszul írja le	NT/NV
(228)	1 Modern/haladó	1	2	3	4	5
(229)	2 Demokratikus	1	2	3	4	5
(230)	3 Védelmező	1	2	3	4	5
(231)	4 Nem hatékony	1	2	3	4	5
(232)	5 Technokrata	1	2	3	4	5

EB65.1 QA9

QA9a	Általában véve, Ön szerint Magyarország Európai Unió tagsága egy ...
------	--

OLVASSA FEL A VÁLASZLEHETŐSÉGEKET!

	(233)
jó dolog,	1
rossz dolog,	2
se nem jó, se nem rossz dolog?	3
NT/NV	4

EB66.1 QA7a (FILTER MODIFIED)

QA10a	Mindent figyelembe véve, Ön szerint Magyarországnak előnyére vált Európai Unió tagsága?
-------	---

	(234)
előnyére vált	1
nem vált előnyére	2
NT/NV	3

EB66.1 QA8a (FILTER MODIFIED)

QA11	És általánosságban véve nagyon pozitív, inkább pozitív, semleges, inkább negatív, vagy nagyon negatív kép él Önben az Európai Unióról?
------	--

	(239)
nagyon pozitív	1
inkább pozitív	2
semleges	3
inkább negatív	4
nagyon negatív	5
NT/NV	6

EB66.1 QA10

QA12 Mit jelent Önnek személyesen az Európai Unió?

MUTASSA A KÁRTYÁT - OLVASSA FEL - TÖBB VÁLASZ LEHETSÉGES - ROTÁLJA:  
 OLVASSA EGYSZER FENTRŐL LEFELÉ - EGYSZER PEDIG LENTRŐL FELFELÉ.

(240-255)

Béke	1,
Gazdasági jólét	2,
Demokrácia	3,
Szociális védelem	4,
Az utazás, tanulás és munkavállalás szabadsága bárhol az Európai Unióban.	5,
Kulturális sokszínűség	6,
Nagyobb beleszólás a világ dolgaiba	7,
Euró	8,
Munkanélküliség	9,
Bürokrácia	10,
Kidobott pénz	11,
A kulturális identitás elvesztése	12,
Magasabb bűnözés	13,
Elégtelen ellenőrzés a külső határoknál	14,
Egyéb (SPONTAN)	15,
NT/NV	16,

EB65.2 QA14

QA13 Hallott már Ön a(z)

	OLVASSA FEL A VÁLASZLEHETŐSÉGEKET	HALLOTT	NEM HALLOTT	NT/NV
--	-----------------------------------	---------	-------------	-------

(256)	1	az Európai Parlamentről	1	2	3
(257)	2	az Európai Bizottságról	1	2	3
(258)	3	az Európai Unió Tanácsáról	1	2	3
(259)	4	az Európai Központi Bankról	1	2	3

EB66.1 QA18 TREND MODIFIED

QA14 Mit gondol, hogy ezek mindegyike fontos szerepet játszik vagy nem játszik fontos szerepet az Európai Unió életében?

	OLVASSA FEL A VÁLASZLEHETŐSÉGEKET	FONTOS SZEREPE T JÁTSZIK	NEM JÁTSZIK FONTOS SZEREPE T	NT/NV
--	-----------------------------------	--------------------------	------------------------------	-------

(260)	1	Az Európai Parlament	1	2	3
(261)	2	Az Európai Bizottság	1	2	3
(262)	3	az Európai Unió Tanácsa	1	2	3
(263)	4	az Európai Központi Bank	1	2	3

EB65.2 QA24

QA15	Most kérem, mondja meg e szervezetek, intézmények mindegyikéről, hogy Ön inkább bízik bennük, vagy inkább nem bízik bennük?			
------	---	--	--	--

	OLVASSA FEL!	INKÁBB BÍZIK	INKÁBB NEM BÍZIK	NT/NV
--	--------------	-----------------	------------------------	-------

(264)	1	az Európai Parlament	1	2	3
(265)	2	az Európai Bizottság	1	2	3
(266)	3	az Európai Unió Tanácsa	1	2	3
(267)	4	az Európai Központi Bank	1	2	3

EB66.1 QA19 TREND MODIFIED

QA16	Most azt szeretném megkérdezni Öntől, hogy mennyire bízik Ön a következő intézményekben? Kérem a felsorolt intézmények mindegyikéről mondja meg, hogy inkább bízik bennük, vagy inkább nem bízik bennük.			
------	--	--	--	--

	OLVASSA FEL	INKÁBB BÍZIK	INKÁBB NEM BÍZIK	NT/NV/NI NCS VÉLEMÉN YE
--	-------------	-----------------	------------------------	----------------------------------

(268)	1	A sajtó	1	2	3
(269)	2	rádió	1	2	3
(270)	3	televízió	1	2	3
(271)	4	Az internet	1	2	3
(272)	5	a magyar kormány	1	2	3
(273)	6	a magyar parlament	1	2	3
(274)	7	az Európai Unió	1	2	3

EB66.1 QA6 TREND MODIFIED

QA17	Kérem, mondja meg a következő Európai Unióval kapcsolatos állítások mindegyikéről, hogy Ön szerint azok igazak vagy hamisak?			
------	--	--	--	--

	OLVASSA FEL!	IGAZ	HAMIS	NT/NV
--	--------------	------	-------	-------

(275)	1	Az Európai Uniónak jelenleg tizenöt tagállama van	1	2	3
(276)	2	Az Európai Parlament képviselőit az Európai Unió állampolgárai közvetlenül választják	1	2	3
(278)	4	Félévente egy másik tagállam veszi át az Európai Unió tanácsának elnöki tisztét	1	2	3

EB66.1 QA20 TREND MODIFIED

QA18a Mit gondol, mi az a két legfontosabb probléma, amelyekkel ma Magyarország szembenéz?

MUTASSA A KÁRTYÁT - OLVASSA FEL - MAXIMUM 2 VÁLASZ LEHETSÉGES!

(279-294)

Bűnözés	1,
Gazdasági helyzet	2,
Áremelkedések és infláció	3,
Adózás	4,
Munkanélküliség	5,
Terrorizmus	6,
Honvédelem és külpolitika	7,
Lakásügy	8,
Bevándorlás	9,
Egészségügyi ellátórendszer	10,
Az oktatási rendszer	11,
Nyugdíjak	12,
Környezetvédelem	13,
Energiával kapcsolatos kérdések	14,
Más egyéb (SPONTÁN)	15,
NT/NV	16,

EB66.1 QA23 (FILTER MODIFIED)

QA19 Mennyire ért egyet vagy nem ért egyet a következő állítással: Minden európai döntés tárgyalásokon dől el, melyekben minden tagállam nemzeti kormányának véleményét figyelembe veszik.

(OLVASSA FEL - CSAK EGY VÁLASZ LEHETSÉGES)

(311)

Teljesen egyetért	1
Inkább egyetért	2
Inkább nem ért egyet	3
Egyáltalán nem ért egyet	4
Nem tudja / Nincs válasz	5

NEW

QA20a	Ön szerint a következő kérdésekben a döntéseket kizárólag a magyar kormányoknak kellene meghoznia, vagy az Európai Unió tagországaival közösen kellene meghozni?
-------	--

	(OLVASSA FEL - ROTÁLJA)	MAGYAR KORMÁNYNAK	KÖZÖSEN AZ EURÓPAI UNIÓ TAGORSZÁGAIVAL	NT/NV
--	-------------------------	-------------------	--	-------

(312)	1	Bűnözés elleni küzdelem	1	2	3
(313)	2	Adóügyek	1	2	3
(314)	3	A munkanélküliség elleni küzdelem	1	2	3
(315)	4	Terrorizmus elleni küzdelem	1	2	3
(316)	5	Kül- és biztonságpolitika	1	2	3
(317)	6	Bevándorláspolitika	1	2	3
(318)	7	Az oktatási rendszer	1	2	3
(319)	8	Nyugdíjak	1	2	3
(320)	9	Környezetvédelem	1	2	3
(321)	10	Egészségügy és népjólét	1	2	3
(322)	11	Mezőgazdaság és halászat	1	2	3
(323)	12	Fogyasztóvédelem	1	2	3
(324)	13	Tudományos és technológiai kutatás	1	2	3
(325)	14	Nehéz gazdasági helyzetben lévő régiók támogatása	1	2	3
(326)	15	Energia	1	2	3
(327)	16	Verseny	1	2	3
(328)	17	Szállítás	1	2	3
(329)	18	Gazdaság	1	2	3

EB66.1 QA24

QA21	Ami a "kétebességű Európa" elképzelését illeti, az alábbi állítások közül melyik áll közelebb az Ön véleményéhez?
------	---

(MUTASSA A KARTYÁT - OLVASSA FEL)

	(348)
Hogy azoknak az országoknak, amelyek készen állnak arra, hogy bizonyos fontos területeken felgyorsítsák a közös európai politika fejlődését, anélkül kéne ezt tenniük, hogy várnának a többiekre	1
Vagy hogy azoknak az országoknak, amelyek készen állnak arra, hogy bizonyos fontos területeken felgyorsítsák a közös európai politika fejlődését, várniuk kellene, amíg az Európai Unió minden tagállama készen áll erre	2
Nem tudja / Nincs válasz	3

EB42 Q59 TREND MODIFIED

QA22a	Ön szerint összességében Magyarországon az emberek tájékozottak vagy nem az európai politikai ügyekben?
-------	---

(OLVASSA FEL - CSAK EGY VÁLASZ LEHETSÉGES)

(349)

Nagyon tájékozottak	1
Eléggé tájékozottak	2
Nem nagyon tájékozottak	3
Egyáltalán nem tájékozottak	4
Nem tudja / Nincs válasz	5

NEW

QA23a	Még pontosabban, Ön szerint Magyarországon az emberek tájékozottak vagy nem az Európai Unió szintjén az intézkedéseket illetően a következő témakörökben?
-------	---

	(OLVASSA FEL - ROTÁLJA)	Az emberek tájékozottak.	Az emberek nem tájékozottak.	Nem tudja. / Nincs válasz.
--	-------------------------	--------------------------	------------------------------	----------------------------

(350)	1	Bűnüldözés	1	2	3
(351)	2	Adózás	1	2	3
(352)	3	A munkanélküliség elleni küzdelem	1	2	3
(353)	4	A terrorizmus elleni küzdelem	1	2	3
(354)	5	Honvédelem és külpolitika	1	2	3
(355)	6	Bevándorlás	1	2	3
(356)	7	Környezetvédelem	1	2	3
(357)	8	Egészségügy és szociálpolitika	1	2	3
(358)	9	Mezőgazdaság és halászat	1	2	3
(359)	10	Fogyasztóvédelem	1	2	3
(360)	11	Tudományos és műszaki kutatás	1	2	3
(361)	12	Nehéz gazdasági helyzetben lévő régiók támogatása	1	2	3
(362)	13	Energia	1	2	3
(363)	14	Verseny	1	2	3
(364)	15	Szállítás	1	2	3
(365)	16	Gazdaság	1	2	3

NEW

QA24a	És Ön szerint összességében Magyarországon az emberek tájékozottak vagy nem az Európai Unió többi tagállamának intézkedéseit illetően ezekben a témakörökben?
-------	---

(OLVASSA FEL - CSAK EGY VÁLASZ LEHETSÉGES)

(366)

Nagyon tájékozottak	1
Eléggé tájékozottak	2
Nem nagyon tájékozottak	3
Egyáltalán nem tájékozottak	4
Nem tudja / Nincs válasz	5

NEW

QA22b Ön szerint Ön összességében tájékozott vagy nem az európai politikai ügyekben?

(OLVASSA FEL - CSAK EGY VÁLASZ LEHETSÉGES)

(367)

Nagyon tájékozott	1
Eléggé tájékozott	2
Nem nagyon tájékozott	3
Egyáltalán nem tájékozott	4
Nem tudja / Nincs válasz	5

NEW

QA23b Még pontosabban, Ön szerint Ön tájékozott vagy nem az intézkedéseket illetően az Európai Unió szintjén ezekben a témakörökben?

	(OLVASSA FEL - ROTÁLJA)	Ön tájékozott.	Ön nem tájékozott.	Nem tudja. / Nincs válasz.
--	-------------------------	----------------	--------------------	----------------------------

(368)	1	Bűnüldözés	1	2	3
(369)	2	Adózás	1	2	3
(370)	3	A munkanélküliség elleni küzdelem	1	2	3
(371)	4	A terrorizmus elleni küzdelem	1	2	3
(372)	5	Honvédelem és külpolitika	1	2	3
(373)	6	Bevándorlás	1	2	3
(374)	7	Környezetvédelem	1	2	3
(375)	8	Egészségügy és szociálpolitika	1	2	3
(376)	9	Mezőgazdaság és halászat	1	2	3
(377)	10	Fogyasztóvédelem	1	2	3
(378)	11	Tudományos és műszaki kutatás	1	2	3
(379)	12	Nehéz gazdasági helyzetben lévő régiók támogatása	1	2	3
(380)	13	Energia	1	2	3
(381)	14	Verseny	1	2	3
(382)	15	Szállítás	1	2	3
(383)	16	Gazdaság	1	2	3

NEW

QA24b És Ön szerint Ön tájékozott vagy nem az Európai Unió többi tagállamának intézkedéseit illetően ezekben a témakörökben?

(OLVASSA FEL - CSAK EGY VÁLASZ LEHETSÉGES)

(384)

Nagyon tájékozott	1
Eléggé tájékozott	2
Nem nagyon tájékozott	3
Egyáltalán nem tájékozott	4
Nem tudja / Nincs válasz	5

NEW

QA25	Amikor az Európai Unióval, annak politikájával, intézményeivel kapcsolatos információt keres, az alábbi források közül melyeket használja? És még melyeket?
------	---

MUTASSA A KÁRTYÁT! TÖBB VÁLASZ LEHETSÉGES!

(385-396)

Konferenciák, megbeszélések, beszélgetések, találkozók látogatása	1,
Beszélgetések rokonokkal, barátokkal, kollégákkal	2,
Napilapok	3,
Egyéb újságok, magazinok	4,
Televízió	5,
Rádió	6,
Az Internet	7,
Könyvek, brosrák, szórólapok	8,
Telefon (Info vonal, Európa Direkt, stb.)	9,
Sosem keresek ilyen információt, nem érdekel (SPONTAN)	10,
Egyéb (SPONTAN)	11,
NT/NV	12,

EB65.2 QA20

QA26b	Hazánk 2004-ben csatlakozott az Európai Unióhoz. Az Európai Unióhoz csatlakozás Magyarországra gyakorolt hatását illetően az alábbi állítások közül melyik áll legközelebb az Ön véleményéhez?
-------	--

(MUTASSA A KÁRTYÁT - OLVASSA FEL - CSAK EGY VÁLASZ LEHETSÉGES)

(398)

Olyan pozitív volt, ahogy gondoltam	1
Pozitív volt, és én nem ezt vártam volna	2
Olyan negatív volt, ahogy gondoltam	3
Negatív volt, és én nem ezt vártam volna	4
Sem pozitív, sem negatív nem volt	5
Nem tudja / Nincs válasz	6

NEW

QA27	Mi a véleménye a következő kijelentésekkel kapcsolatban? Kérem, mindegyik állításról mondja meg, hogy támogatja vagy ellenzi azt.
------	---

	OLVASSA FEL! ROTÁLJA A FELOLVASÁS SORRENDJÉT!	TÁMOGAT JA	ELLENZI	NT/NV
--	--	---------------	---------	-------

(399)	1	Európai Monetáris Unió, egyetlen közös fizetőeszközzel, az euróval	1	2	3
(400)	2	Az Európai Unió tagállamainak közös külpolitikája más országok irányában	1	2	3
(401)	3	Az Európai Unió tagállamainak közös honvédelme és biztonságpolitikája	1	2	3
(402)	4	Az Európai Unió további bővítése, hogy a következő években más országok is tagok legyenek	1	2	3
(403)	5	Alkotmány az Európai Unió számára	1	2	3
(404)	6	Európa építési sebessége gyorsabb egyes országokban, mint más országokban	1	2	3
(405)	7	Az iskolások oktatása arra, hogy az Európai Unió intézményei hogyan működnek	1	2	3

EB66.1 QA25 (ITEMS 1-6) - EB64.2 QA32 (ITEM 7) - TREND MODIFIED

QA28	A következő kifejezések mindegyikénél kérem mondja meg, hogy Önben nagyon pozitív, inkább pozitív, inkább negatív vagy nagyon negatív érzelmet ébreszt?
------	---

(MUTASSA A KÁRTYÁT A FOKOZATOKKAL - CSAK EGY VÁLASZ LEHETSÉGES SORONKÉNT)

	(OLVASSA FEL - ROTÁLJA)	nagyon pozitív	inkább pozitív	inkább negatív	nagyon negatív	NT/NV
(406)	1 vállalat	1	2	3	4	5
(407)	2 jóléti állam	1	2	3	4	5
(408)	3 versenyképesség	1	2	3	4	5
(409)	4 szabadkereskedelem	1	2	3	4	5
(410)	5 protekcionizmus	1	2	3	4	5
(411)	6 globalizáció	1	2	3	4	5
(412)	7 liberalizáció	1	2	3	4	5
(413)	8 szakszervezetek	1	2	3	4	5
(414)	9 reformok	1	2	3	4	5
(415)	10 államigazgatás	1	2	3	4	5
(416)	11 rugalmasság	1	2	3	4	5

EB65.2 QA36 TREND MODIFIED

QA29a	A kereskedelem globalizációjának több következménye van. Önnek mi jut eszébe először a "globalizáció" szó hallatán?
-------	---

OLVASSA FEL - EGY VÁLASZ LEHETSÉGES!

	(417)
Olyan lehetőségek, amelyek új piacot teremtenek a magyar vállalatok számára	1
Külföldi befektetések Magyarországon	2
Néhány vállalat áthelyezése olyan országokba, ahol olcsóbb a munkaerő	3
Fokozódó verseny a magyar cégek számára	4
Egyéb (SPONTÁN VÁLASZ)	5
NT/NV	6

EB64.2 QA55

QA30a	Ön milyen mértékben ért egyet a következő kijelentéssel: Az Európai Unió segíti Magyarországot a globalizáció okozta negatív hatások elhárításában.
-------	---

OLVASSA FEL A VÁLASZLEHETŐSÉGEKET! EGY VÁLASZ LEHETSÉGES

	(419)
Teljes mértékben egyetért	1
Inkább egyetért	2
Inkább nem ért egyet	3
Egyáltalán nem ért egyet	4
NT/NV	5

EB66.1 QA45a

QA30b	Ön milyen mértékben ért egyet a következő kijelentéssel: Az Európai Unió lehetővé teszi az európai állampolgárok számára, hogy jobban kiaknázhassák a globalizációból fakadó pozitív hatásokat.
-------	---

**OLVASSA FEL A VÁLASZLEHETŐSÉGEKET - EGY VÁLASZ LEHETSÉGES**

**(420)**

Teljes mértékben egyetért	1
Inkább egyetért	2
Inkább nem ért egyet	3
Egyáltalán nem ért egyet	4
NT/NV	5

EB66.1 QA45b

QA31	A globális felmelegedésre gondolva, az Ön véleménye szerint összességében ezzel a kérdéssel az Európai Uniónak sürgősen foglalkoznia kéne vagy nem? Az Európai Uniónak foglalkoznia kéne ezzel ...
------	--

**(OLVASSA FEL - CSAK EGY VÁLASZ LEHETSÉGES)**

**(421)**

Nagyon sürgősen	1
Eléggé sürgősen	2
Nem igazán sürgősen	3
Egyáltalán nem sürgősen	4
Nem tudja / Nincs válasz	5

NEW

QA32	Még pontosabban, kérem, mondja meg, hogy Ön milyen mértékben ért egyet vagy nem ért egyet a következő kijelentéssel a klímaváltozásról: Az Európai Uniónak sürgősen új módszereket kell alkalmaznia, hogy legalább húsz százalékkal csökkentse a melegházhatású gáz kibocsátást 2020-ra.
------	--

**(OLVASSA FEL - CSAK EGY VÁLASZ LEHETSÉGES)**

**(422)**

Teljesen egyetért	1
Inkább egyetért	2
Inkább nem ért egyet	3
Egyáltalán nem ért egyet	4
Nem tudja / Nincs válasz	5

NEW

QA33	Az emberek különböző mértékben kötődhetnek a falujukhoz, a községükhöz, a városukhoz, az országukhoz vagy az Európai Unióhoz. Kérem, mondja meg, hogy Ön mennyire kötődik ...
------	---

(MUTASSA A KÁRTYÁT A SKÁLÁVAL - EGY VÁLASZ LEHETSÉGES SORONKÉNT)

	OLVASSA FEL!	NAGYON KÖTŐDIK	ELEGGÉ KÖTŐDIK	NEM NAGYON KÖTŐDIK	EGYALTA LÁN NEM KÖTŐDIK	NT/NV
--	--------------	----------------	----------------	--------------------	-------------------------	-------

(423)	1	Városához/falujához	1	2	3	4	5
(424)	2	Magyarországhoz	1	2	3	4	5
(426)	4	az Európai Unióhoz	1	2	3	4	5

EB67.1 QA14 (ITEMS 1-4 AND 6) - EB65.2 QA35 (ITEM 5) - TREND MODIFIED

QA34a	Kérem, mondja meg minden egyes állítással kapcsolatban, inkább egyetért vele vagy inkább nem ért vele egyet?
-------	--

	OLVASSA FEL!	INKÁBB EGYETÉRT	INKÁBB NEM ÉRT EGYET	NT/NV
--	--------------	-----------------	----------------------	-------

(427)	1	Ugy érzem, nagyobb biztonságban vagyok, mert Magyarország az Európai Unió tagja	1	2	3
(428)	2	Ugy érzem, gazdaságilag szilárdabbak vagyunk, mert Magyarország az Európai Unió tagja	1	2	3
(429)	3	Ugy érzem, politikailag szilárdabbak vagyunk, mert Magyarország az Európai Unió tagja	1	2	3
(430)	4	A véleményem/szavazatom számít az Európai Unióban	1	2	3
(431)	5	Értem, hogyan működik az Európai Unió	1	2	3
(432)	6	Magyarország véleménye számít az Európai Unióban	1	2	3
(433)	7	Magyarország a jövőben befolyásosabb lesz az Európai Unióban	1	2	3
(434)	8	Az Európai Unió megfelelően figyelembe veszi Magyarország érdekeit.	1	2	3
(435)	9	A legnagyobb országoknak van a legnagyobb hatalmuk az Európai Unióban	1	2	3
(437)	11	Ugy érzem, hogy nagyon is részt veszek az európai ügyekben	1	2	3

EB66.1 QA12 (ITEMS 4, 5 AND 11) - EB65.2 QA15a (ITEMS 1-3 AND 7-9) - EB62.0 (ITEMS 6 AND 10) - (FILTER MODIFIED)

QA35a Ön szerint, a következőkben felsoroltak közül, mi a legfontosabb hozadéka az európai egységesülésnek?

QA35b És a második legfontosabb hozadéka?

(MUTASSA A KÁRTYÁT - EGY VÁLASZ LEHETSÉGES OSZLOPONKÉNT)

OLVASSA FEL A VÁLASZLEHETŐSÉGEKET	(450)	(451)
	QA35a	QA35b
	Elsődleges, legfontosabb hozadéka	Második legfontosabb hozadéka
Az EU tagországi közötti béke	1	1
Személyek, áruk és szolgáltatások szabad áramlása az EU-n belül	2	2
Az euró	3	3
Csereprogramok diákok számára, mint pld. az ERASMUS	4	4
Közös agrárpolitika	5	5
Egyik sem (SPONTÁN)	6	6
Egyéb (SPONTÁN)	7	7
NT/NV	8	8

EB65.1 QA12a&b TREND MODIFIED

QA36a Idén ünnepeljük a Római Szerződés ötvenedik évfordulóját, amely a mai értelemben vett Európai Unió létrehozásának kezdetét jelenti. Amikor erre az évfordulóra gondol, milyen szó jut legelőször az eszébe?

(MUTASSA A KÁRTYÁT - OLVASSA FEL - CSAK EGY VÁLASZ LEHETSÉGES)

	(452)
Remény	1
Szomorúság	2
Büszkeség	3
Aggodalom	4
Elégedettség	5
Csalódottság	6
Semmi	7
Nem tudja / Nincs válasz	8

NEW

QA36b És ezenkívül?

(MUTASSA A KÁRTYÁT - OLVASSA FEL - LEGFELJEBB KÉT VÁLASZ LEHETSÉGES)

	(453-460)
Remény	1,
Szomorúság	2,
Büszkeség	3,
Aggodalom	4,
Elégedettség	5,
Csalódottság	6,
Semmi	7,
Nem tudja / Nincs válasz	8,

NEW

QA37	Az Európai Unió jövőjével kapcsolatban Ön nagyon derűlátó, eléggé derűlátó, eléggé borűlátó vagy nagyon borűlátó?
------	---

(CSAK EGY VÁLASZ LEHETSÉGES!)

(461)

Nagyon derűlátó	1
Eléggé derűlátó	2
Eléggé borűlátó	3
Nagyon borűlátó	4
Nem tudja / Nincs válasz	5

NEW

QA38	Kérem, mondja meg, hogy Ön szerint ötven év múlva a következő kérdésekben hogy fog állni az Európai Unió?
------	---

	(OLVASSA FEL - ROTÁLJA)	Igen, valószínűleg.	Nem, valószínűleg nem.	Nem tudja. / Nincs válasz.
--	-------------------------	---------------------	------------------------	----------------------------

(462)	1	Az európai állampolgárok által közvetlenül választott saját elnöke lesz	1	2	3
(463)	2	Csak másodrangú gazdasági hatalom lesz	1	2	3
(464)	3	Az euróval a dollárnál is erősebb fizetőeszköze lesz	1	2	3
(465)	4	Vezető diplomáciai hatalom lesz a világban.	1	2	3
(466)	5	Saját hadserege lesz	1	2	3

NEW

QA39	Az Európai Uniónak már van Közös Kül- és Biztonsági Politikája és Közös Európai Biztonsági és Védelmi Politikája. Most arról folyik a vita, hogy mennyire kell ezeket továbbfejleszteni. Kérem, a következő állítások mindegyikéről mondja meg, hogy inkább egyetért, vagy inkább nem ért egyet azokkal
------	---

	OLVASSA FEL - ROTÁLJA A FELOLVASÁS SORRENDJÉT!	Inkább egyetért	Inkább nem ért egyet	NT/NV
--	--	-----------------	----------------------	-------

(467)	1	Az Európai Uniónak saját külügyminisztere kéne, hogy legyen, aki a szószólója lehet a közös Európai Unió álláspontnak	1	2	3
(468)	2	Az Európai Unió külpolitikája független kéne, hogy legyen az Amerikai Egyesült Államok külpolitikájától	1	2	3
(469)	3	Az Európai Uniónak egységes bevándorlási politikája kéne, hogy legyen az Európai Unió kívüli nemzetek irányában	1	2	3

EB65.2 QA32

QA40	Az Ön véleménye szerint a következő kérdések közül melyek azok, amelyek az Európai Unió állampolgárai között leginkább fölkeltek a közösség érzését?
------	--

(OLVASSA FEL - ROTÁLJA - LEGFELJEBB HÁROM VÁLASZ LEHETSÉGES)

(470-485)

Történelem	1,
Vallás	2,
Értékek	3,
Földrajz	4,
Nyelvek	5,
Törvényhozás	6,
Sportok	7,
Találmányok, műszaki és természettudományok	8,
Gazdaság	9,
A jóléti állam	10,
Közösségvállalás a szegényebb régiókkal	11,
Kultúra	12,
Ezek közül egyik sem (SPONTÁN)	13,
Egyik sem, ez az érzés nem létezik (SPONTÁN)	14,
Egyéb (SPONTÁN)	15,
Nem tudja / Nincs válasz	16,

NEW

QA41	Az európai egységesülés az elmúlt években különböző kérdésekre összpontosított. Az Ön véleménye szerint az európai intézmények mely szempontokat hangsúlyozzák az elkövetkező években, hogy a jövőben erősítsék az Európai Uniót?
------	---

(MUTASSA A KÁRTYÁT - OLVASSA FEL - ROTÁLJA - LEGFELJEBB HÁROM VÁLASZ LEHETSÉGES)

(486-500)

A belső piac	1,
A kultúrpolitika	2,
Az európai külpolitika	3,
Az európai védelmi politika	4,
Bevándorlási kérdések	5,
Az európai oktatáspolitiká	6,
Környezeti kérdések	7,
Energiakérdések	8,
Közösségvállalás a szegényebb régiókkal	9,
Tudományos kutatás	10,
Társadalmi kérdések	11,
Bűnüldözés	12,
Ezek közül egyik sem (SPONTÁN)	13,
Egyéb (SPONTÁN)	14,
Nem tudja / Nincs válasz	15,

NEW

QA42 Látta Ön már valaha ezt a jelképet?

MUTASSA AZ EURÓPAI UNIÓ ZÁSZLÓJÁT! Q8A KÁRTYA!

(501)

Igen	1
Nem	2
NT/NV	3

EB65.2 QA7

QA43 Ez a jelkép Európa zászlója. Az alábbiakban egy sor állítás található erről. Kérem, hogy ezekről külön-külön mondja el véleményét. Kérem mindegyikről mondja el, hogy inkább egyetért, vagy inkább nem ért egyet vele.

(OLVASSA FEL!)	INKÁBB EGYETÉR T	INKÁBB NEM ÉRT EGYET	NT/NV
----------------	------------------------	----------------------------	-------

(502)	1	Ez a zászló jó jelkép Európa számára	1	2	3
(503)	2	Ez a zászló valami jót képvisel	1	2	3
(504)	3	Azonosulok ezzel a zászlóval	1	2	3
(505)	4	Ennek a zászlónak ott lenne a helye minden középületen a magyar zászló mellett	1	2	3

EB65.2 QA9

QA45 A következő intézkedések közül, amelyek arra szolgálhatnak, hogy a tanulók és a diákok megismerjék az Európai Uniót, melyekről gondolja Ön azt, hogy hatékony intézkedés, és melyekről azt, hogy nem az?

(OLVASSA FEL - ROTÁLJA)	Hatékony.	Nem hatékony.	Nem tudja. / Nincs válasz.
-------------------------	-----------	---------------	-------------------------------

(510)	1	Egy közös európai történelemtankönyv, amelyet az Európai Unió összes tanulója és diákja megkap	1	2	3
(511)	2	Az európai oktatásról egy közös európai tanterv minden tanár számára	1	2	3
(512)	3	Olyan európai iskolák és egyetemek létesítése minden tagállamban, amelyek európai kérdésekre összpontosítanak	1	2	3
(513)	4	A már létező csereprogramok erősítése és újak létrehozása az európai iskolák és egyetemek között	1	2	3

NEW

QA46	A magáncégek, mint például a légitársaságok, a bankok, a szállodák, a távközlési szolgáltatók, vagy az autókölcsönzők üzleti célokra gyűjtenek személyes adatokat. Az Ön véleménye szerint mennyire jól védik a magyar törvények ezeknek az adatoknak a felhasználását?
------	---

(OLVASSA FEL - CSAK EGY VÁLASZ LEHETSÉGES)

(514)

Nagyon jól védik	1
Eléggé jól védik	2
Nem nagyon jól védik	3
Egyáltalán nem védik	4
Nem tudja / Nincs válasz	5

NEW

QA47	Összességében, Ön mennyire tartja magát tájékozottnak a személyes adatok védelmére vonatkozó magyarországi szabályokban és előírásokban?
------	--

(OLVASSA FEL - CSAK EGY VÁLASZ LEHETSÉGES)

(515)

Nagyon tájékozott	1
Eléggé tájékozott	2
Nem nagyon tájékozott	3
Egyáltalán nem tájékozott	4
Nem tudja / Nincs válasz	5

NEW

QA48	Ami azt a kérdést illeti, hogy adjunk-e a rendészeti szerveknek hozzáférést a személyes adatokhoz a bűnüldözés és a terrorizmus elleni küzdelem céljából, az alábbi állítások közül melyik áll legközelebb az Ön véleményéhez?
------	--

(OLVASSA FEL - CSAK EGY VÁLASZ LEHETSÉGES)

(516)

Ez jogtalan betolakodás az állampolgárok személyes ügyeibe	1
Az így nyert előnyökhöz képest ez csak egy kisebb kellemetlenség	2
Ez egyáltalán nem betolakodás	3
Nem tudja / Nincs válasz	4

NEW

QA49	Hogyan ítélné meg a jelenlegi helyzetet a következő területeken?
------	--

(MUTASSA A KÁRTYÁT A FOKOZATOKKAL - CSAK EGY VÁLASZ LEHETSÉGES SORONKÉNT) !

	OLVASSA FEL	Nagyon jó	Inkább jó	Inkább rossz	Nagyon rossz	NT/NV	
(517)	1	A magyar gazdaság helyzete	1	2	3	4	5
(519)	3	Az Ön anyagi helyzete	1	2	3	4	5

EB66.1 QA51 (ITEM 1) - EB65.2 QC1 (ITEM 2) - TREND MODIFIED

QA50a Mi volt a gazdaság hivatalos növekedési üteme (a GDP, vagyis a Bruttó Hazai Össztermék szerint számolva) Magyarországon 2006-ban? Annyit elárulhatok Önnek, hogy ez a szám -1% és 15% között van.

(ÍRJA LE - CSAK EGY VÁLASZ LEHETSÉGES) (HA NEM TUDJA, VAGY NINCS VÁLASZ, AKKOR KÓDOLJON '99999'-ET.)

(520-524)

--	--	--	--	--

NEW

QA51a Ön szerint Magyarországon a 2006-os év növekedési üteme magasabb, alacsonyabb vagy ugyanakkora volt, mint a 2005-ös évé?

--

(525)

Magasabb	1
Alacsonyabb	2
Ugyanakkora	3
Nem tudja / Nincs válasz	4

NEW

QA50b A 2005-ös évben a gazdaság hivatalos növekedési üteme (a GDP, vagyis a Bruttó Hazai Össztermék szerint számolva) Magyarországon 4.2 % volt. Mennyi volt a gazdaság hivatalos növekedési üteme Magyarországon a 2006-os évben? Annyit elárulhatok Önnek, hogy ez a szám -1% és 15% között van.

(ÍRJA LE - CSAK EGY VÁLASZ LEHETSÉGES) (HA NEM TUDJA, VAGY NINCS VÁLASZ, AKKOR KÓDOLJON '99999'-ET.)

(526-530)

--	--	--	--	--

NEW

QA51b Ön szerint Magyarországon a mostani, 2007-es év növekedési üteme magasabb, alacsonyabb vagy ugyanakkora lesz, mint a 2006-os évé?

--

(531)

Magasabb	1
Alacsonyabb	2
Ugyanakkora	3
Nem tudja / Nincs válasz	4

NEW

QA52 Mekkora volt az infláció hivatalos mértéke, vagyis az a mérték, amely szerint a fogyasztói árak növekedtek vagy csökkentek Magyarországon a 2006-os évben? Annyit elárulhatok Önnek, hogy ez a szám -1% és 20% között van.

(ÍRJA LE - CSAK EGY VÁLASZ LEHETSÉGES) (HA NEM TUDJA, VAGY NINCS VÁLASZ, AKKOR KÓDOLJON '99999'-ET.)

(532-536)

--	--	--	--	--

NEW

QA53 Ön szerint Magyarországon a 2006-os év inflációjának mértéke magasabb, alacsonyabb vagy ugyanakkora volt, mint a 2005-ös évé?

--

(537)

Magasabb	1
Alacsonyabb	2
Ugyanakkora	3
Nem tudja / Nincs válasz	4

NEW

QA54 Mekkora volt a munkanélküliség hivatalos mértéke, vagyis azoknak az aktív embereknek a százaléka, akiknek nincsen munkájuk, Magyarországon a 2006-os évben? Annyit elárulhatok Önnek, hogy ez a szám 0% és 20% között van.

(ÍRJA LE - CSAK EGY VÁLASZ LEHETSÉGES) (HA NEM TUDJA, VAGY NINCS VÁLASZ, AKKOR KÓDOLJON '99999'-ET.)

(538-542)

--	--	--	--	--

NEW

QA55 Ön szerint Magyarországon a 2006-os év munkanélküliségének mértéke magasabb, alacsonyabb vagy ugyanakkora volt, mint a 2005-ös évé?

--

(543)

Magasabb	1
Alacsonyabb	2
Ugyanakkora	3
Nem tudja / Nincs válasz	4

NEW

QA56	Egyetért-e vagy nem ért egyet a következő állítással, amely az imént megvitatott gazdasági szám adatokra vonatkozik: "Ezeket a szám adatokat szükséges ismernünk."?
------	---

(OLVASSA FEL)

(544)

Teljesen egyetért	1
Inkább egyetért	2
Inkább nem ért egyet	3
Egyáltalán nem ért egyet	4
Nem tudja / Nincs válasz	5

NEW

QA57	Néhányan azt mondják, hogy a statisztikai adatoknak fontos szerepük van az üzleti, közösségi és politikai döntéshozásban. Ön személy szerint úgy véli, hogy Magyarországon a politikai döntéseket a statisztikai adatok alapján hozzák?
------	---

(OLVASSA FEL - CSAK EGY VÁLASZ LEHETSÉGES)

(545)

Igen, biztosan	1
Igen, valószínűleg	2
Nem, valószínűleg nem	3
Nem, biztosan nem	4
Nem tudja / Nincs válasz	5

NEW

QA58	Ön személy szerint mennyire bízik Magyarországon a hivatalos statisztikákban, például a munkanélküliséggel, az inflációval vagy a gazdasági növekedéssel kapcsolatos statisztikákban? Azt mondaná, hogy inkább bízik ezekben a hivatalos statisztikákban, vagy azt, hogy inkább nem bízik bennük?
------	---

(OLVASSA FEL)

(546)

Inkább bízik	1
Inkább nem bízik	2
Nem tudja. / Nincs válasz.	3

NEW

QB1 A következő hírekkel kapcsolatos kérdések közül melyek érdeklik Önt a legjobban?

(MUTASSA A KÁRTYÁT - OLVASSA - LEGFELJEBB HÁROM VÁLASZ LEHETSÉGES.)

(567-574)

Politika	1,
Sport	2,
Tudományos kutatás	3,
Művészetek és kultúra	4,
Gazdaság	5,
Szórakoztatás és hírességek	6,
Egyéb (SPONTÁN)	7,
Nem tudja / Nincs válasz	8,

NEW

QB2 Azt mondaná, hogy Önt nagyon érdekli, eléggé érdekli, nem nagyon érdekli, vagy egyáltalán nem érdekli a tudományos kutatás?

(575)

Nagyon érdekli	1
Eléggé érdekli	2
Nem nagyon érdekli	3
Egyáltalán nem érdekli	4
Nem tudja / Nincs válasz	5

NEW

A QB3-AS KÉRDÉST AKKOR TEGYE FEL, HA A "TUDOMÁNYOS KUTATÁS ÉRDEKLI A LEGJOBBAN", VAGYIS A 3-AS KÓD A QB1-ES KÉRDÉSNEEL – A TÖBBIEK UGORJANAK A QB4-ES KÉRDÉSRE.

QB3 És még pontosabban, Önt a tudományos kutatás melyik területével kapcsolatos hírek érdeklik a legjobban?

(OLVASSA FEL - LEGFELJEBB KÉT VÁLASZ LEHETSÉGES)

(576-584)

Orvostudomány	1,
Távközlés	2,
Úrkutatás	3,
Környezet	4,
Információs technológia	5,
Biológia	6,
Energia	7,
Egyéb (SPONTÁN)	8,
Nem tudja / Nincs válasz	9,

NEW

QB4 Ön rendszeresen, alkalmanként, nagyon ritkán vagy soha ... ?

(MUTASSA A KÁRTYÁT A FOKOZATOKKAL - EGY VÁLASZ LEHETSÉGES SORONKÉNT)

	(OLVASSA FEL)	Rendszeresen	Alkalmanként	Nagyon ritkán	Soha	Nem tudja / Nincs válasz
(585)	1 Néz tévéprogramokat a tudományos kutatásról	1	2	3	4	5
(586)	2 Hallgat rádióprogramokat a tudományos kutatásról	1	2	3	4	5
(587)	3 Vásárol szaklapokat a tudományos kutatásról	1	2	3	4	5
(588)	4 Keres információkat az interneten a tudományos kutatásról	1	2	3	4	5
(589)	5 Olvas tudományos írásokat általános újságokban és magazinokban	1	2	3	4	5

NEW

QB5 Általában véve Ön nagyon elégedett, eléggé elégedett, nem nagyon elégedett vagy egyáltalán nem elégedett azzal a móddal, ahogy a média információkat szolgáltat a tudományos kutatásról?

(590)	Nagyon elégedett	1
	Eléggé elégedett	2
	Nem nagyon elégedett	3
	Egyáltalán nem elégedett	4
	Nem tudja / Nincs válasz	5

NEW

QB6 Ön azt mondaná, hogy általában véve a tudományos kutatás helye a médiában ... ?

(OLVASSA FEL)

(591)	Túl fontos	1
	Elegendő	2
	Nem eléggé fontos	3
	Nem tudja / Nincs válasz	4

NEW

QB7a	A következő jelzők vagy kifejezések mindegyikénél, kérem, mondja meg, hogy az nagyon jól, eléggé jól, nem nagyon jól, vagy egyáltalán nem illik a média által a tudományos kutatásról szolgáltató információkra.
------	--

(MUTASSA A KÁRTYÁT A FOKOZATOKKAL - EGY VÁLASZ LEHETSÉGES SORONKÉNT)

	(OLVASSA FEL)	Nagyon jól illik	Eléggé jól illik	Nem nagyon illik	Egyáltalán nem illik	Nem tudja / Nincs válasz
--	---------------	------------------	------------------	------------------	----------------------	--------------------------

(592)	1	Az Ön számára hasznos	1	2	3	4	5
(593)	2	Nehéz megérteni	1	2	3	4	5
(594)	3	Szórakoztató	1	2	3	4	5
(595)	4	A témák eléggé változatos körét lefedi	1	2	3	4	5
(596)	5	Megbízható	1	2	3	4	5
(597)	6	Tárgyilagos	1	2	3	4	5
(598)	7	Eléggé szemléletes	1	2	3	4	5
(599)	8	Az Ön érdeklődésétől túlságosan távol áll	1	2	3	4	5

NEW

QB7b	Amikor a média a tudományos kutatásról szóló hírt közöl, az alábbiak közül melyik számít a leginkább Önnek?
------	---

(MUTASSA A KÁRTYÁT - OLVASSA FEL - LEGFELJEBB HÁROM VÁLASZ LEHETSÉGES)

	(600-611)
A hasznossága az Ön számára	1,
A könnyen érthetősége	2,
A szórakoztatósági foka	3,
A témája	4,
A témák változatossága	5,
A megbízhatósága	6,
A tárgyilagossága	7,
A látványának vonzereje	8,
Az Ön érdeklődési köréhez való közelsége	9,
A hír közzéadási időpontja	10,
Egyéb (SPONTÁN)	11,
Nem tudja / Nincs válasz	12,

NEW

QB8a	A következő listáról melyik az az információs média, amelyben a leginkább megbízik? Elsősorban?
------	--

QB8b	És másodsorban?
------	-----------------

(MUTASSA A KÁRTYÁT - EGY VÁLASZ LEHETSÉGES OSZLOPONKÉNT)

(OLVASSA FEL - ROTÁLJA)	(612)	(613)
	QB8a	QB8b
	ELSŐSORBAN	MÁSODSORBAN
Az újságok	1	1
Az írott magazinok	2	2
A televízió	3	3
A rádió	4	4
Az Internet	5	5
Egyéb (SPONTÁN)	6	6
Nem tudja / Nincs válasz	7	7

NEW

QB9a	És ha választania kéne a következő eszközök között, hogy a tudományos kutatásról információkat szerezzen, melyiket választaná? Elsősorban?
------	--

QB9b	És másodsorban?
------	-----------------

(MUTASSA A KÁRTYÁT - EGY VÁLASZ LEHETSÉGES OSZLOPONKÉNT)

(OLVASSA FEL - ROTÁLJA)	(614-615)	(616-617)
	QB9a	QB9b
	ELSŐSORBAN	MÁSODSORBAN
Hagyományos televíziós csatornák	1	1
Tematikus televíziós csatornák	2	2
Interaktív televíziós csatornák	3	3
Hagyományos honlapok	4	4
Interaktív honlapok blogokkal és wikikkel	5	5
Podcastok	6	6
SMS-ben küldött információdarabkák	7	7
Rádió	8	8
Általános írott sajtó	9	9
Írott szaksajtó	10	10
Ezek közül egyik sem (SPONTÁN)	11	11
Nem tudja / Nincs válasz	12	12

NEW

QB10	Azt mondaná-e, hogy amikor egy tudományos hírt közöl, a média különböző véleményeket ismertet ugyanarról a témáról?
------	---

(OLVASSA FEL)

	(618)
Igen, általában	1
Igen, néha	2
Ritkán	3
Soha	4
Nem tudja / Nincs válasz	5

NEW

QB11	Ön szerint általában ki dönti el, hogy a tudományos kutatáshoz kapcsolódó híryanagot hogyan közli a média?
------	--

(MUTASSA A KÁRTYÁT - OLVASSA FEL)

(619)

Az újságírók	1
A tudományos közösség	2
A politikusok	3
Az üzleti vagy érdekcsoportok	4
Egyéb (SPONTÁN)	5
Nem tudja / Nincs válasz	6

NEW

QB12	Melyik volna az Önnek legkedvezőbb időpont, hogy tudományos kutatásról szóló tévéprogramokat nézzen? Talán ... ?
------	--

(MUTASSA A KÁRTYÁT - OLVASSA FEL - CSAK EGY VÁLASZ LEHETSÉGES)

(620-621)

Reggel hét óra és reggel kilenc óra között, hétfőtől péntekig	1
Reggel kilenc óra és este hat óra között, hétfőtől péntekig	2
Este hat óra és este nyolc óra között, hétfőtől péntekig	3
Este nyolc óra és este tíz óra között, hétfőtől péntekig	4
Este tíz óra után, hétfőtől péntekig	5
Reggel hét óra és reggel kilenc óra között, a hétfőn	6
Reggel kilenc óra és este hat óra között, a hétfőn	7
Este hat óra és este nyolc óra között, a hétfőn	8
Este nyolc óra és este tíz óra között, a hétfőn	9
Este tíz óra után, a hétfőn	10
Soha (SPONTÁN)	11
Nem tudja / Nincs válasz	12

NEW

QB13	A televízióban a tudományos kutatások különböző módszerű bemutatására törekvő következő műfajok közül Önnek melyik tetszik a legjobban?
------	---

(OLVASSA FEL)

(622-623)

A dokumentumfilmek	1
A tévésorozatok	2
A dokumentarista történetek (vagyis olyan dokumentumfilmek, amelyeket televíziós drámaként mutatnak be)	3
Az oktatóprogramok.	4
A viták	5
A szórakoztató műsorok (kvízműsorok, vetélkedők, stb.)	6
A tudósok és kutatók életrajzi filmjei	7
A rajzfilmek	8
Egyik sem (SPONTÁN)	9
Nem tudja / Nincs válasz	10

NEW

QB14	Tegyük fel, hogy egy média vitát szervez egy olyan témakörrel, amelyik Önt is érdekli. Az alábbi állítások közül melyik tükrözi legjobban az Ön véleményét?
------	---

(OLVASSA FEL)

(624)

Szeretne Ön is részt venni ebben a vitában, mert úgy gondolja, hogy Ön is hozzátehet valamit	1
A vitát tudósokra és más szakértőkre kéne korlátozni, minthogy ők vannak abban a helyzetben, hogy kicserélik a nézeteiket a témáról	2
Ezek közül egyik sem (SPONTÁN)	3
Nem tudja / Nincs válasz	4

NEW

QB15	Általában véve, melyik tetszenék Önnek inkább ... ?
------	---

(OLVASSA FEL)

(625)

Hogy rendszeresen rövid híreket kapjon a tudományos kutatásról	1
Hogy alkalmanként alapos információt kapjon a tudományos kutatásról	2
Egyik sem. (SPONTÁN)	3
Mindegy (SPONTÁN)	4
Nem tudja / Nincs válasz	5

NEW

QB16	És mit szeretne jobban, ha a tudományos híreket a sajtó egy erre kijelölt rovatban közölné, vagy elszórva az újságban vagy a magazinban, vagy az Ön kedvenc híreinek rovatában?
------	---

(OLVASSA FEL)

(626)

Egy erre kijelölt rovatban	1
Elszórva az újságban/magazinban	2
Az Ön kedvenc híreinek rovatában	3
Sem az egyikben, sem a másikban (SPONTÁN)	4
Nem tudja / Nincs válasz	5

NEW

QB17	Jobban szereti, ha a tudományos információkat az újságírók vagy ha a tudósok közlik Önnel?
------	--

(OLVASSA FEL)

(627)

Az újságírók	1
A tudósok	2
Az újságírók és a tudósok együtt (SPONTÁN)	3
Mindegy (SPONTÁN)	4
Nem tudja / Nincs válasz	5

NEW

QB18 Mi annak a fő oka, hogy Ön jobban szeretné, ha a tudományos információkat az újságírók közölnék Önnel? Mert az ... ?

(OLVASSA FEL - LEGFELJEBB HÁROM VÁLASZ LEHETSÉGES!)

(628-636)

Tárgyilagosabb	1,
Pontosabb	2,
Könnyebben érthető	3,
Változatosabb	4,
Megbízhatóbb	5,
Az Ön mindennapi életéhez hasznosabb	6,
Naprakészebb	7,
Egyéb (SPONTAN - RÉSZLETEZZE)	8,
Nem tudja / Nincs válasz	9,

NEW

QB19 Melyek annak a fő okai, hogy Ön jobban szeretné, ha a tudományos információkat tudósok közölnék Önnel? Azért, mert ...

(OLVASSA FEL - LEGFELJEBB HÁROM VÁLASZ LEHETSÉGES!)

(637-645)

Tárgyilagosabb	1,
Pontosabb	2,
Könnyebben érthető	3,
Változatosabb	4,
Megbízhatóbb	5,
Az Ön mindennapi életéhez hasznosabb	6,
Naprakészebb	7,
Egyéb (SPONTAN - RÉSZLETEZZE)	8,
Nem tudja / Nincs válasz	9,

NEW

QB20 Általánosságban azt mondaná, hogy a kutatók és a tudósok helye a médiában ... ?

(OLVASSA FEL)

(646)

Túl fontos	1
Elegendő	2
Nem eléggé fontos	3
Nem tudja / Nincs válasz	4

NEW

QB21 Ön szerint, mi az "európai kutatás"?

(OLVASSA FEL)

(647)

Olyan kutatás, amelyet az Európai Unió finanszíroz	1
Olyan kutatás, amelyet ugyan nem automatikusan az Európai Unió finanszíroz, de Európában folytatják	2
Nem tudja / Nincs válasz	3

NEW

QB22 Úgy érzi, hogy a média gyakrabban mutat be ... ?

(OLVASSA FEL)

(648)

Az Ön országában folyó tudományos kutatást	1
Európai kutatást	2
Az Európai Unión kívül folyó tudományos kutatást (például amerikai, japán, kínai, indiai vagy orosz tudományos kutatást)	3
Egyik sem (SPONTÁN)	4
Nem tudja / Nincs válasz	5

NEW

Demográfia

D1 Politikai kérdésekben az emberek gyakran beszélnek "jobb" és "bal" oldalról. Ezen a skálán hol helyezné el nézeteit?

MUTASSA A KÁRTYÁTI NE OLVASSA FELI - HA A KÉRDEZETT GONDOLKODIK, KÉRDEZZE ÚJRA!

(669-670)

1	2	3	4	5	6	7	8	9	10
BAL									JOB
									B
1	2	3	4	5	6	7	8	9	10

Megtagadja (SPONTÁN) 11

NEM TUDJA 12

EB67.1 D1

D7 Megmondaná melyik felel meg a legjobban az Ön jelenlegi családi állapotának?

MUTASSA A KÁRTYÁT - OLVASSA - EGY VÁLASZ LEHETSÉGES

(671-672)

házas	1
újránházásodott	2
hajadon/nőtlen, jelenleg partnerével él	3
hajadon/nőtlen, sosem élt partnerrel	4
hajadon/nőtlen, régebben partnerrel élt együtt, de most egyedül van	5
elvált	6
házas, de külön élő	7
özvegy	8
más (SPONTÁN)	9
NT/NV (SPONTÁN)	10

EB67.1 D7

D8	Hány éves korában fejezte be Ön a nappali iskoláit?
----	---

(A KÉRDEZŐNEK: HA A VÁLASZADÓ "MÉG TANUL", KÓDOLJON '00'-ÁT - HA "NINCS VÉGZETTSÉGE", KÓDOLJON '01'-ET - HA "MEGTAGADJA", KÓDOLJON '98'-AT - HA "NEM TUDJA. / NINCS VÁLASZ." KÓDOLJON '99'-ET.)
---

**(673-674)**

<input type="text"/>	<input type="text"/>
----------------------	----------------------

EB67.1 D8
-----------

D10	A kérdezett neme
-----	------------------

**(675)**

Férfi	1
Nő	2

EB67.1 D10
------------

D11	Hány éves Ön?
-----	---------------

**(676-677)**

<input type="text"/>	<input type="text"/>
----------------------	----------------------

EB67.1 D11
------------

D15a	Mi az Ön jelenlegi foglalkozása?
------	----------------------------------

D15b	Volt Önnek valamilyen fizetett munkája? Mi volt az Ön utolsó foglalkozása?
------	--

	(678-679)	(680-681)
	D15a	D15b
	JELENLEGI FOGLALKOZÁS A	LEGUTÓBBI FOGLALKOZÁS A
<b>NEM DOLGOZIK</b>		
A szokásos háztartás körüli dolgokért, bevásárlásért felelős, vagy nincs foglalkozása, nem dolgozik	1	
Diák	2	
Munkanélküli, vagy ideiglenesen nem dolgozik	3	
Nyugdíjas, vagy betegség miatt munkaképtelen	4	
<b>ÖNÁLLÓ</b>		
Mezőgazdasági gazdálkodó	5	5
Halász	6	6
Önálló magasan képzett értelmiségi (pl.: jogász, orvos, mérnökök, könyvelő, ...)	7	7
Bolttulajdonos, kisiparos, egyéb önálló	8	8
Cégtulajdonos (teljes mértékben, vagy partnerként)	9	9
<b>ALKALMAZOTT</b>		
Alkalmazott magasan képzett értelmiségi (jogász, orvos, mérnökök, könyvelő ...)	10	10
Felső vezető, igazgató, vezérigazgató, általános igazgató - vagy ezek helyettesei	11	11
Középvezető, egyéb vezető (osztályvezető, főosztályvezető, tanár, technikus)	12	12
Irodai munkát végző alkalmazott	13	13
Alkalmazott, aki nem irodai munkát végez, hanem utazik, (pl.: kereskedő, sofőr, utazó ügynök stb.)	14	14
Szolgáltatás, közszolgáltatás {11}(pl. kórház, étterem, rendőrség, tűzoltóság, ...)	15	15
Csoportvezető, művezető	16	16
Szakmunkás	17	17
Segédmunkás, házi személyzet	18	18
<b>SOHA NEM VÉGZETT FIZETETT MUNKÁT.</b>		19

EB67.1 D15a D15b
------------------

D25	Mit mondana, Ön ... ?
-----	-----------------------

OLVASSA FEL	(682)
faluban, falusias településen él, vagy	1
kis, esetleg közepes méretű városban, vagy	2
nagyvárosban él?	3
NT/NV	4

EB67.1 D25
------------

NINCS D26-D39-ES KÉRDÉS
-------------------------

D40a Megmondaná kérem, hogy hány 15 évnél idősebb személy él Önnel egy háztartásban Önmagát is beleértve?

(A KÉRDEZŐNEK: OLVASSA FEL - ÍRJA LE)

(683-684)

<input type="text"/>	<input type="text"/>
----------------------	----------------------

EB67.1 D40a

D40b Hány 10 év alatti gyermek él Önnel egy háztartásban?

(A KÉRDEZŐNEK: OLVASSA FEL - ÍRJA LE)

(685-686)

<input type="text"/>	<input type="text"/>
----------------------	----------------------

EB67.1 D40b

D40c Hány 10 és 14 év közötti gyermek él Önnel egy háztartásban?

(A KÉRDEZŐNEK: OLVASSA FEL - ÍRJA LE)

(687-688)

<input type="text"/>	<input type="text"/>
----------------------	----------------------

EB67.1 D40c

D41 Ön személy szerint hol született?

MUTASSA A KÁRTYÁT - OLVASSA FEL - EGY VÁLASZ LEHETSÉGES

(689)

Magyarországon	1
Egy másik Európai Unió tagországban	2
Európában, de az Európai Unió kívül	3
Ázsiában, Afrikában vagy Latin-Amerikában	4
Észak-Amerikában, Japánban vagy Óceániában	5
MEGTAGADJA (SPONTÁN)	6

EB67.1 D41

D42 Az alábbi állítások közül melyik igaz Önre?

MUTASSA A KÁRTYÁT - OLVASSA FEL - EGY VÁLASZ LEHETSÉGES

(690)

Az Ön édesanyja és édesapja Magyarországon született	1
Az egyik szülője Magyarországon született, a másik pedig az Európai Unió egy másik tagállamban	2
Mind az édesanyja, mind pedig az édesapja az Európai Unió egy másik tagállamában született	3
Az egyik szülője Magyarországon született, a másik pedig az Európai Unió kívül	4
Mind az édesanyja, mind pedig az édesapja az Európai Unió kívül született	5
Nem tudja / Nincs válasz / Megtagadja (SPONTÁN)	6

EB67.1 D42

D43a Van vezeték/vonalas telefon a háztartásban?

D43b	Van Önnek mobiltelefonja?		
		(691)	(692)
		D43a	D43b
		VEZETÉKES	MOBIL
Igen		1	1
Nem		2	2

EB67.1 D43a D43b

NINCS D44 ÉS D45 KÉRDÉS

D46 A következő javak közül melyek találhatóak meg az Ön háztartásában?

(MUTASSA A KÁRTYÁT - OLVASSA FEL - TÖBB VÁLASZ IS LEHETSÉGES)

	(693-702)
televízió	1,
DVD lejátszó	2,
CD lejátszó	3,
számítógép	4,
otthoni internet hozzáférés	5,
autó	6,
Egy olyan lakás vagy ház, amelyet már teljes mértékben kifizetett	7,
Egy olyan lakás vagy ház, amelyért még fizeti a részleteket	8,
egyik sem (SPONTÁN)	9,
NT/NV	10,

EB67.1 D46

KÉRDEZÉS JELLEMZŐI

P1 AZ INTERJÚ DÁTUMA

(723-724) (725-726)

		NAP			HÓNAP
--	--	-----	--	--	-------

EB67.1 P1

P2 AZ INTERJÚ KEZDETE

(A KÉRDEZŐNEK: HASZNÁLJON 24 ÓRÁS IDŐBEOSZTÁST)

(727-728) (729-730)

		ÓRA			PERC
--	--	-----	--	--	------

EB67.1 P2

P3 | AZ INTERJÚ HOSSZA (PERC)

(731-733)

PERC

EB67.1 P3

P4 | Az interjúnál jelenlévők száma a kérdezővel együtt

(734)

Kettő (a kérdező és a válaszadó)	1
Három	2
Négy	3
Öt vagy több	4

EB67.1 P4

P5 | A válaszadó együttműködése

(735)

kitűnő	1
jó	2
átlagos	3
rossz	4

EB67.1 P5

P6 | Település típusa

HELYI KÓDOK

(736-737)

EB67.1 P6