

# EUROBAROMETER 67

Meningsmåling i EU

## FORÅR 2007

NATIONAL RAPPORT

DANMARK

Undersøgelsen er blevet til og koordineret af Generaldirektoratet for Presse og Kommunikation.

Denne rapport er udarbejdet for Europa-Kommissionens repræsentation i Danmark

De fortolkninger og holdninger, der bliver udtrykt i rapporten repræsenteres alene af forfatteren.

# Indholdsfortegnelse

<b>Forord</b> .....	<b>3</b>
<b>Summary</b> .....	<b>4</b>
<b>Hovedkonklusioner</b> .....	<b>8</b>
<b>Kapitel 1 Danskernes tilfredshed og forventninger</b> .....	<b>12</b>
<b>Kapitel 2 Danskernes viden om og holdning til EU-politikker</b> .....	<b>18</b>
<b>Kapitel 3 Europæisk integration gennem 50 år</b> .....	<b>25</b>
<b>Kapitel 4 Globalisering</b> .....	<b>34</b>
<b>Kapitel 5 Klima</b> .....	<b>36</b>
<b>Kapitel 6 Databeskyttelse</b> .....	<b>38</b>
<b><i>Teknisk appendiks</i></b> .....	<b>40</b>
<b><i>Spørgeskema</i></b> .....	<b>43</b>

## Forord

Denne rapport præsenterer resultaterne fra den seneste danske meningsmåling, der indgår i EU's Eurobarometer-undersøgelser. To gange om året gennemføres der nationale undersøgelser, hvor et repræsentativt udsnit af borgerne i de 27 EU-lande får stillet en række enslydende spørgsmål.

Eurobarometer-undersøgelserne gennemføres under ledelse af analyseinstituttet Taylor Nelson Sofres. Taylor Nelson Sofres er overordnet koordinator for Eurobarometeret og har kontakt til deres nationale afdelinger, som indsamler data i hvert EU-land. I Danmark varetager TNS Gallup dataindsamlingen, bearbejdningen og præsentation af data.

Svarene til denne rapport blev indsamlet i foråret 2007 – fra 10. april til 14. maj blandt personer på 15 år eller derover.

Rapporten præsenterer de centrale konklusioner på udvalgte områder. Der bliver således sat særligt fokus på seks overordnede områder, som næranalyses. Det drejer sig om:

- Danskernes tilfredshed og forventninger
- Danskernes viden om og holdninger til EU
- Europæisk integration gennem 50 år
- Globalisering
- Klima
- Databeskyttelse

Eurobarometer-undersøgelseernes samlede datamateriale er meget omfangsrigt. Det er muligt at bryde resultaterne ned på socio-demografiske variabler som køn, alder, erhvervsbaggrund, geografi etc. Det medfører, at der i princippet er en næsten uendelig række af muligheder for at udvælge, kombinere og præsentere materialet.

I rapporten er der derfor valgt at fokusere på de seks nævnte hovedområder. I det omfang det er relevant, bliver materialet nedbrudt på socio-demografiske variabler, sammenlignet med tidligere undersøgelser eller præsenteret med resultater på tværs af EU27.

Det er et håb, at informationerne i rapporten vil udgøre et supplerende informationsmateriale for de mange diskussioner om danskernes forhold til EU og det europæiske samarbejde. Rapporten kan bidrage til at basere diskussionerne på et solidt grundlag.

Denne rapport repræsenterer ikke Europa-Kommissionens holdninger. De fortolkninger og synspunkter, der bliver udtrykt i rapporten, repræsenterer alene forfatterens synspunkter.

*TNS Gallup A/S*



---

*Jens Dugaard, Konsulent*

## Summary

This report presents the findings of the Eurobarometer-survey completed between 10 April and 14 May 2007.

The report sheds light on the attitude Danes have towards their own life, the situation in Denmark, as well as their attitude towards the European Union.

### The Danes' contentment and expectations

- **Danes among the most satisfied in Europe**

Optimism continues to be high in Denmark. Consumer confidence is high and unemployment is historically low. This may explain why Danes are so satisfied personally.

- **Great expectations for the upcoming year**

Generally, Danes expect their own situation as well as Denmark's to improve or remain the same in the year ahead. Only a minority expects the situation will get worse in the year ahead. This is primarily the case when it comes to the expectations Danes have to EU's economic situation.

- **Danes situation has improved over last five years**

A majority of Danes believes their current situation is improved compared to five years ago. Only one out of ten Danes believe their current situation is worse than five years ago. Here, the retired are over-represented.

- **Positive outlook of the coming five year**

The Danes satisfaction with life is reflected in their expectations for the future where the outlook is positive. Hence, half of all Danes expect their situation to improve over the course of the next five year.

- **The environmental situation is better in Denmark than the EU average**

In a variety of fields, Danes believe the situation to be better in Denmark than what is the case for the EU. Especially the environmental situation is perceived to be better; where as the energy costs for Danish consumers are perceived to be worse than in the other EU countries.

- **Health care: The number one priority for Danes**

According to Danes, health care is the most important issue Denmark is facing currently. Environmental protection and crime are also prioritised highly by Danes.

Contrary to the EU27 average, Danes do not consider unemployment to be one of the most important problems facing the country.

## **Danes' knowledge on and attitude towards EU policies**

### **- Danes partly informed on European political matters**

Only four out of ten Danes believe they are informed on European political matters, of which the majority are only somewhat informed. Nevertheless, a higher percentage of Danes believe to be informed compared to the average EU27 citizen.

### **- Danes knowledgeable about the environment**

Specifically, in regards to the EU, Danes are mostly knowledgeable on issues concerning the environment, defence and foreign policy, as well as the fight against terrorism

### **- Danes lack knowledge about initiatives taken in fellow member countries**

The majority of Danes believe they are not well-informed on initiatives in other EU member countries. Nonetheless, Denmark ranks highest among the countries that are most knowledgeable.

### **- Decision-making authority**

Problems such as the fight against terrorism and protection of the environment should be solved in the EU framework, according to Danes. On the other hand, Danes believe that problems with a local feel to it, such as pensions and tax, should be decided on by the Danish government.

### **- Two speed Europe**

Both Danes and the average EU citizen believe that those countries which are ready to intensify the development of a common European policy in certain important areas should do so without having to wait for the others. However, the percentage of Danes with this attitude has fallen since the last Eurobarometer-survey from autumn 2006.

### **- European integration**

Danes have a positive view on a further European integration in areas such as defence, security and foreign policy. Likewise, a majority of Danes believes children should be taught on how EU institutions work. However, Danes are sceptical with regards to a further geographic expansion of the EU and also with regards to a European constitution.

### **- Danes attitude on social concepts**

Generally, Danes associate something positive with a number of social concepts. Specifically, Danes associate something positive with the welfare state, flexibility and competitiveness. Protectionism is one term that a majority of Danes do not associate anything positive with.

## European integration through 50 years

- **Most positive result of EU-integration: peace among member countries**

Almost half of all Danes believe peace among the member states of the EU to be the most positive result of European integration. Almost as many believe it is the free movement of people, goods and services within the EU.

- **Danes and the enlargement**

Every fifth Dane is positively surprised by the consequences of the EU enlargement. Every fourth Dane believes the enlargement is as positive as they expected, while every third Dane believes the enlargement is neither positive nor negative.

- **Hope and satisfaction is associated with the anniversary of the Rome Treaty**

Every fourth Dane associates hope with the anniversary of the Rome Treaty, and every fifth Dane associates satisfaction with it. Thus, many Danes associate something positive with the anniversary of the treaty. Yet four out of ten Danes do not associate anything with the anniversary.

- **Denmark's voice counts in the EU**

A majority of Danes believes that Denmark's voice counts, although the biggest countries have the most power in the EU.

- **Danes among the most optimistic concerning EU's future**

Danes are positive when asked to the future of the European Union. In fact, Denmark is one of the most optimistic countries within the EU.

- **EU will be a leading diplomatic power in the world**

According to the Danes, EU will be a leading diplomatic power in the world in 50 years. Moreover, Danes believe that EU will have a more powerful currency than the dollar with the Euro, and that EU will have its own army.

- **Danes desire an EU foreign policy independent of US foreign policy**

Danes tend to agree on the desire of having an EU foreign policy independent of US foreign policy. Also, a majority agrees that the EU should have a common immigration policy towards people from outside the EU. Unlike the average EU27 citizen, only little more than half of Danes believes that the EU should have its own Foreign Minister.

- **Economy creates a feeling of community according to Danes**

According to Danes, economy, values and history mostly creates a feeling of community among European Union citizens. However, the opinion of Danes does not provide a clear-cut picture, and a number of other factors are believed to influence the feeling of a community.

- **European Institutions should emphasize environment issues**

Environment issues is the area most emphasized by Danes, when asked what issues European institutions should focus on in the years to come. Danes perceive this issue to be a greater priority than do their European neighbours. Generally, though, the Danes agree with the other European citizens.

## Globalisation

- **Association with globalisation**

Half of all Danes associate globalisation with opportunities for Danish companies in terms of new outlets. Every third Dane associates globalisation with the relocation of companies to countries where labour is cheaper.

- **Danes' attitude towards EU's influence on globalisation**

Danes believe that The European Union enables European citizens to better benefit from the positive effects of globalisation. Furthermore, half of all Danes believe The European Union helps to protect us from the negative effects of globalisation. Compared to the latest survey from autumn 2006, Danes are becoming more positive

## Climate

- **Attitude towards global warming**

Danes and EU27 citizens alike believe global warming is a matter that should be dealt with by the European Union urgently.

- **Attitude towards the reduction of greenhouse gas emissions**

In addition, together with their European neighbours, Danes believe the European Union should urgently put new policies in place to reduce greenhouse gas emissions by at least 20% by 2020. Hereby, European citizens fall behind the proposal from the European Commission of reducing greenhouse gas emissions.

## Protection of data

- **Danish law protects the use of personal data**

Danes have great confidence in the Danish law protecting the use of personal data. In fact, Danes are the most confident within the EU.

- **Knowledge of data protection**

About half of all Danes feel they are knowledgeable of rules and regulations for protecting the personal data of citizens. Denmark is the country that is mostly knowledgeable on this matter.

- **Danes believe police access to personal data outweigh the inconvenience**

A little more than half of all Danes believe that police access to personal data compared to the benefits, is only a minor inconvenience. Danes are among the countries with the biggest share that believe this to be the case. This share should be seen in light of the Danes confidence in data protection, as well as the relatively large share of Danes that knows rules and regulations in this matter.

## Hovedkonklusioner

Denne rapport præsenterer resultaterne af Eurobarometer-undersøgelsen gennemført mellem den 10. april og den 14. maj 2007.

Rapporten belyser danskernes holdning til deres egen tilværelse, til situationen i Danmark samt deres holdning og forhold til Den Europæiske Union.

## Danskernes tilfredshed og forventninger

### - **Danskerne de mest tilfredse europæere**

Der er fortsat stor optimisme i Danmark, forbrugertilfredsheden er høj og arbejdsløsheden historisk lav. Dette kan være forklaringen på, at danskerne er så tilfredse på det personlige plan.

### - **Store forventninger til det kommende år**

Generelt set forventer danskerne, at både deres egen og Danmarks situation bliver bedre eller uforandret i det kommende år. Kun en lille andel forventer, at situationen bliver dårligere i det kommende år. Denne andel er størst, når det kommer til danskernes forventninger til EU's økonomiske situation.

### - **Danskernes situation forbedret de seneste fem år**

Et flertal af danskerne mener, at deres nuværende situation er forbedret sammenlignet med for fem år siden. Kun hver tiende dansker mener, deres situation er forringet. Her er særligt pensionerede overrepræsenterede.

### - **Positive udsigter for de kommende fem år**

Danskernes tilfredshed med tilværelsen afspejler sig i deres forventninger til fremtiden, hvor fremtidsudsigterne er positive. Således forventer halvdelen af danskerne, at deres situation vil forbedres i løbet af de næste fem år.

### - **Den danske miljøsituation bedre end gennemsnittet af EU-landenes**

Danskerne mener på en række områder, at situationen i Danmark er meget eller noget bedre end i EU. Særligt den danske miljøsituation udmærker sig ved at være bedre, mens de danske energipriser vurderes til at være mindre gode eller dårligere end de øvrige EU landes.

### - **Sundhedssystemet: danskernes højeste prioritet**

Ifølge danskerne, er sundhedssystemet den vigtigste problemstilling, landet står over for på nuværende tidspunkt. Miljøbeskyttelse og kriminalitet står også højt på danskernes prioriteringsliste.

I modsætning til EU27 gennemsnittet, er arbejdsløshed af danskerne ikke prioriteret som en af de vigtigste problemstillinger, landet står overfor.

# Danskernes viden om og holdning til EU politikker

## - **Danskerne delvist velinformede om europæiske politiske forhold**

Kun fire ud af ti danskere mener at være meget eller forholdsvis velinformede om europæiske politiske forhold, hvoraf størstedelen af disse mener at være 'forholdsvis' velinformede. Andelen, der mener, at være velinformede er dog højere for danskerne end for den gennemsnitlige EU27 borger.

## - **Danskerne velinformede om kollektive problemstillinger**

Mere specifikt, er danskerne på EU-niveau mest velinformede om problemstillinger, der bærer præg af at være kollektive, såsom beskyttelse af miljøet, forsvars- og udenrigspolitik, samt kampen mod terrorisme.

## - **Lavt kendskab blandt danskerne til tiltag i øvrige EU lande**

Størstedelen af danskerne mener, at de ikke er særlig velinformede eller slet ikke, om tiltag der tages i andre EU medlemslande. Ikke desto mindre ligger Danmark blandt de lande i EU27, med den højeste andel der mener at være velinformede.

## - **Beslutningskompetence**

Problemstillinger, der bærer præg af at være kollektive, såsom kampen mod terrorisme og beskyttelse af miljøet, bør ifølge danskerne træffes i EU-regi. Derimod mener danskerne, at mere lokale politikområder, som pensionsspørgsmål og skattespørgsmål, bør træffes af den danske regering.

## - **Et Europa med to hastigheder**

Et flertal af danskerne mener, ligesom den gennemsnitlige EU27 borger, at lande, der er klar til at forstærke udviklingen af en fælles europæisk politik, bør gøre det uden at være nødt til at vente på de andre. Denne holdning er dog faldende set i forhold til den seneste Eurobarometerundersøgelse fra efteråret 2006.

## - **Europæisk integration**

Danskerne ser velvilligt på yderligere europæisk integration på områder som forsvars-, sikkerheds- og udenrigspolitik. Ligeledes er et klart flertal af danskerne for, at skolelever undervises om den måde, EU institutionerne fungerer på. Mere skeptiske er danskerne dog, når det drejer sig om en yderligere udvidelse af fællesskabet samt en EU-forfatning.

## - **Danskerne holdning til samfundsmæssige faktorer**

Generelt associerer danskerne noget positivt eller rimelig positivt med en række samfundsmæssige begreber. Dette ses særligt for velfærdsstaten, fleksibilitet og konkurrence. Protektionisme er dog et begreb, som et flertal af danskerne er negativt stemt over for.

## Europæisk integration gennem 50 år

### - **Positivt resultat af EU-integration: Fred blandt medlemslandene**

Næsten halvdelen af danskerne mener, at fred blandt medlemslandene er det mest positive resultat af den europæiske integration. Næsten lige så mange danskere mener, at det er det frie marked, som er det mest positive.

### - **Danskerne og udvidelsen**

Hver femte dansker er blevet glædeligt overrasket over konsekvenserne af udvidelsen af EU. Hver fjerde dansker mener, at udvidelsen har været lige så positiv som forventet, mens cirka hver tredje mener, at udvidelsen hverken har været positiv eller negativ.

### - **Håb og tilfredshed forbindes med årsdagen for Rom traktaten**

Hver fjerde danske associerer håb med årsdagen og hver femte tilfredsstillelse. Således forbinder en stor andel noget positivt med årsdagen for Rom traktaten. Fire ud af ti danske forbinder dog ingenting med årsdagen.

### - **Danmarks stemme tæller i EU**

Et flertal af danskerne mener, at om end de største lande har mest magt i EU, tæller Danmarks stemme fortsat.

### - **Danskerne blandt de mest optimistiske om EU's fremtid**

Danskerne er positive, når det gælder EU og dets fremtid. Danskerne ligger således blandt de mest optimistiske i EU.

### - **EU vil være en førende diplomatisk magt i verden**

Ifølge danskerne, vil EU om 50 år være en førende diplomatisk magt i verden. Yderligere mener de, at EU vil have en mere magtfuld valuta i euroen end dollaren, samt at EU vil have sin egen hær.

### - **EU's udenrigspolitik ønskes uafhængig af USA's**

Danskerne er tilbøjelig til at være enige i, at EU's udenrigspolitik burde være uafhængig af USA's. Et flertal af danskerne er ligeledes enige i, at EU burde have en fælles indvandrerpolitik over for folk, der kommer fra lande uden for EU. Kun lidt under halvdelen af danskerne mener dog, i modsætning til den gennemsnitlige EU27 borger, at EU burde have sin egen udenrigsminister.

### - **Økonomi skaber fællesskabsfølelse ifølge danskerne**

Ifølge danskerne, er det økonomi, værdier og historie, der bedst skaber en fællesskabsfølelse hos EU-borgerne. Danskernes mening giver dog ikke et entydigt billede, og en lang række andre faktorer, bedømmes til at være medvirkende.

### - **Europæiske institutioner bør lægge vægt på miljøspørgsmål**

Miljøspørgsmål er det aspekt, danskerne i størst udstrækning mener, europæiske institutioner bør lægge vægt på i de kommende år for at styrke EU i fremtiden. Danskerne prioriterer i langt højere grad dette aspekt, end hvad der er tilfældet for den gennemsnitlige EU27 borger. Dog er danskerne generelt enige med deres europæiske naboer.

## Globalisering

### - **Associering med globalisering**

Hver anden dansker associerer globalisering med muligheder for danske virksomheder i forhold til nye afsætningsmarkeder. Hver tredje dansker associerer globalisering med flytning af virksomheder til lande med billigere arbejdskraft.

### - **Danskerne mener, at europæiske borgere drager større fordel af de positive globaliseringseffekter på grund af EU. Halvdelen af danskerne mener yderligere, at EU beskytter os fra de negative sider af globaliseringen. Danskerne er i stigende grad blevet mere positive siden den seneste undersøgelse fra efteråret 2006.**

Danskerne mener, at europæiske borgere drager større fordel af de positive globaliseringseffekter på grund af EU. Halvdelen af danskerne mener yderligere, at EU beskytter os fra de negative sider af globaliseringen. Danskerne er i stigende grad blevet mere positive siden den seneste undersøgelse fra efteråret 2006.

## Klima

### - **Holdning til global opvarmning**

Både danskerne og EU27 borgerne mener, at den globale opvarmning er en sag, som akut bør blive behandlet af EU.

### - **Holdning til nedbringelsen af udslippet af drivhusgasser**

Yderligere mener danskerne, på lige fod med deres europæiske naboer, at EU akut bør vedtage nye love for at nedbringe udslippet af drivhusgasser med mindst 20 % senest i 2020. Herved støtter de europæiske borgere op om Europa-kommissionen forslag om en reduktion af drivhusgasemissionerne.

## Databeskyttelse

### - **Den danske lovgivning beskytter brugen af personlig data**

Danskerne har stor tiltro til, og er det land i EU med størst tiltro til, at den danske lovgivning beskytter brugen af personlig data.

### - **Informationsniveau om databeskyttelse**

Cirka halvdelen af danskerne føler sig velinformede om de regler og krav, der findes for at beskytte personlige data. Herved er Danmark det land i EU, med den største andel der er velinformede om disse regler og krav.

### - **Danskerne mener politiets adgang til personlig data opvejer ulemperne**

Lidt over halvdelen af danskerne mener, at politiets adgang til personlig data sammenlignet med fordelene, kun er en mindre ulempe. Danskerne ligger blandt de lande i EU med den største andel, der mener, dette er tilfældet. Denne høje andel skal ses i lyset af danskerne tiltro til databeskyttelse, samt den relativt store andel af danskere, der kender til regler og krav på området.

# Kapitel 1 Danskernes tilfredshed og forventninger

Danskernes tilfredshed med tilværelsen og den økonomiske situation i Danmark hænger naturligt sammen med danskernes holdning til EU. Dette kapitel sætter fokus på danskernes generelle tilfredshed, deres forventninger til fremtiden, og hvilke problemstillinger der er i fokus hos danskerne.

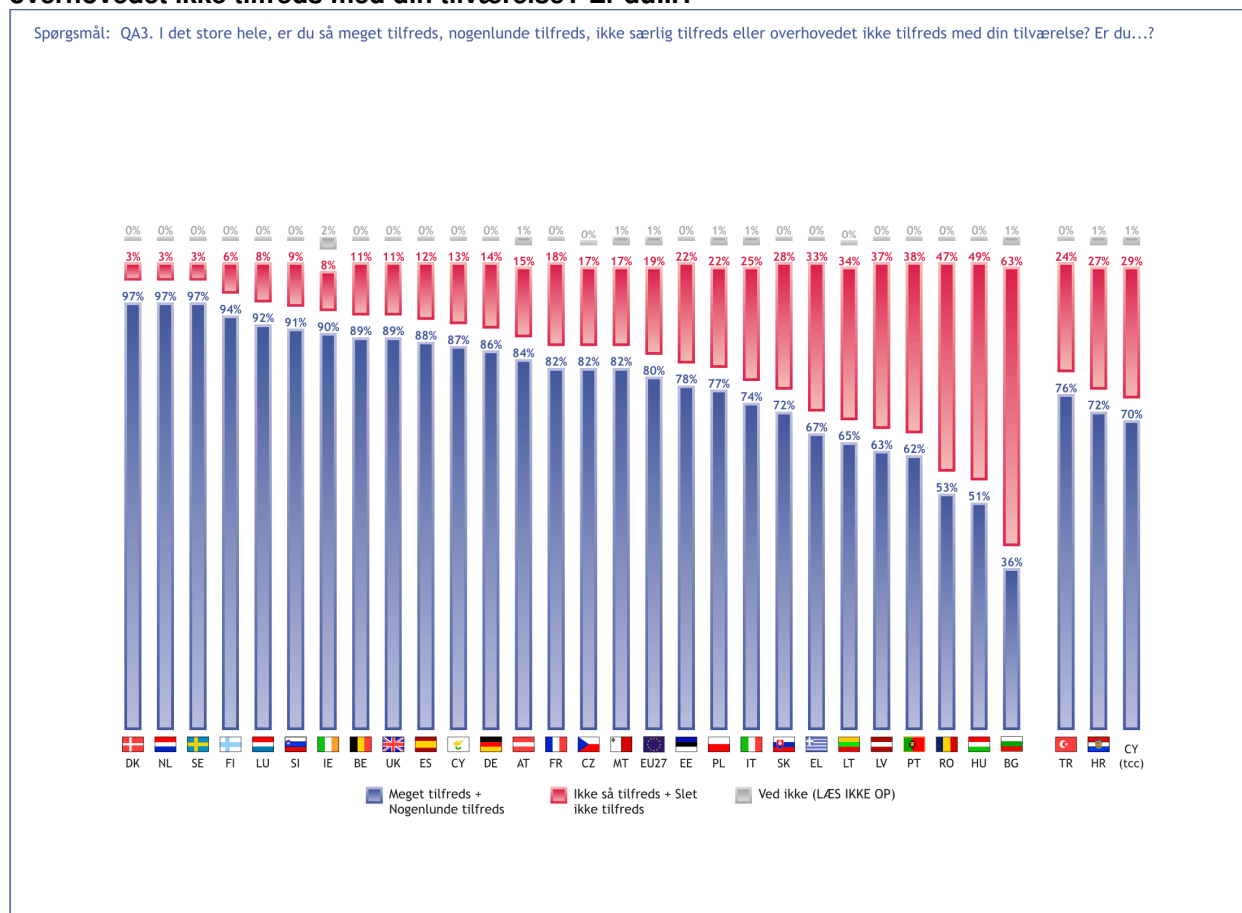
## Tilfredse danskere

Arbejdsløsheden er historisk lav i Danmark, og der er fortsat meget høj forbrugertillid. Dette sætter sit tydelige præg på tilfredsheden i den danske befolkning.

Danskerne er generelt tilfredse med tilværelsen, og ligger på førstepladsen som Europas mest tilfredse befolkning. Tilfredsheden er ændret siden sidste år. Hele 97 % af danskerne er nogenlunde eller meget tilfredse. Danskerne har ligget blandt de mest tilfredse borgere i de seneste mange års Eurobarometer målinger.

Den høje tilfredshed ses i alle aldersgrupper, uddannelsesgrupper og på tværs af køn og politisk orientering. Blandt arbejdsløse kan der dog spores en relativt lavere tilfredshed.

**Figur 1.1 (QA3) I det store hele, er du så meget tilfreds, nogenlunde tilfreds, ikke særlig tilfreds eller overhovedet ikke tilfreds med din tilværelse? Er du...?**



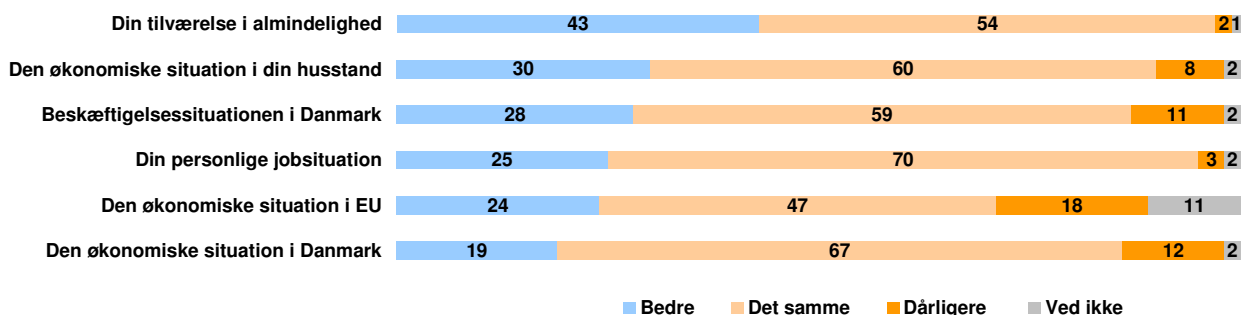
På trods af forskelle i sociale strukturer og konjunkturer er tilfredsheden generelt høj i det meste af EU27. Gennemsnitligt erklærer 80 % af indbyggerne sig nogenlunde/meget tilfredse i det store hele. Tilfredsheden er dog bekymrende lav i Rumænien, Ungarn og Bulgarien.

### Store forventninger til det kommende år

Som beskrevet ovenfor er danskerne stort set tilfredse med tilværelsen. Optimismen i forhold til det kommende år er da også stor. På tværs af spørgsmålene, som er vist i Figur 1.2, er der kun ganske små andele, som forventer, at næste år bliver et dårligere år end det nuværende.

Landets økonomi har det bedre end nogensinde, og ledigheden er lav. På trods af dette og megen tale om økonomisk overophedning er danskernes tiltro stor til landets økonomi og uændret i forhold til i efteråret 2006. Kun 12 procent tror, at økonomien i Danmark bliver dårligere i det kommende år.

**Figur 1.2 (QA4) Hvad er dine forventninger til det kommende år? - Vil de næste 12 måneder blive bedre, dårligere eller det samme, når det gælder...?**



På tværs af EU27 har europæerne generelt tiltro til, at det næste år bliver lige så godt eller bedre end det indeværende. Dog er den gennemsnitlige optimisme i EU27 væsentligt mindre end den gennemsnitlige optimisme i Danmark.


## Nuværende situation

Et flertal af danskere mener, at deres nuværende situation er 'forbedret' sammenlignet med for fem år siden. Kun hver tiende dansker mener, at deres situation er blevet forringet.

Nedbrudt på alder er det imidlertid tydeligt, at andelen der bedømmer deres situation som værende forbedret, falder markant desto ældre danskerne er. Således svarer 76 procent af de yngste, at deres situation er forbedret, mens kun 44 procent af de ældste svarer dette. Denne tendens ses også på uddannelse og beskæftigelse. En stor andel af de studerende mener deres situation er forbedret, mens det modsatte er gældende for pensionerede. Yderligere stiger andelen, hvis situation er 'forbedret', i takt med længden af uddannelse.

**Figur 1.3 (QA5) Hvis du skal sammenligne din nuværende situation med for fem år siden, vil du så sige den er forbedret, nogenlunde den samme eller forringet?**

Procentandel der mener deres situation er 'forbedret'



Danmark ligger blandt de tre lande i EU27, med den største andel der mener, deres situation er forbedret i løbet af de sidste fem år. Danmark er kun overgået af Estland og Irland.

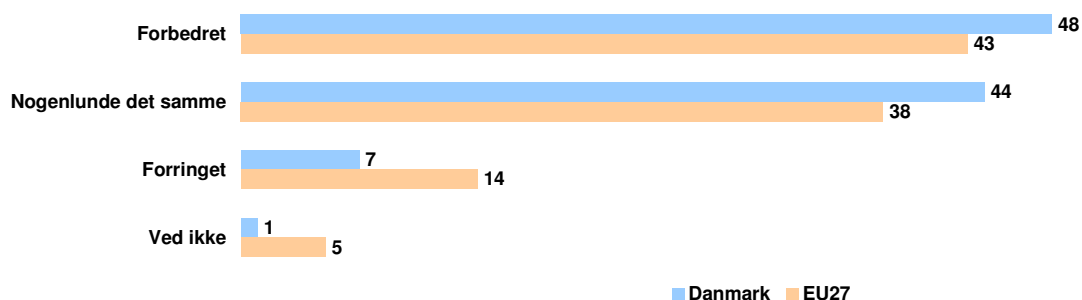
### **Fremtidig situation**

Danskernes nuværende situation afspejler sig i deres forventninger til de kommende 5 år. Halvdelen af danskerne forventer deres situation vil 'forbedres', mens lidt under halvdelen forventer den forbliver 'nogenlunde det samme'. Kun få danskere forventer deres situation forringes.

Forklaring kan være at danskerne ikke forventer de store reformer fra politisk side og derved en ændring i deres situation, hvad enten den nuværende regering fortsætter eller, hvis oppositionen overtager regeringsmagten.

Fordelt på alder og uddannelsesgrupper, er tendenserne de samme for danskernes fremtidige situation, som de er for deres nuværende situation.

**Figur 1.4 (QA6) I løbet af de næste fem år forventer du da, at din situation bliver forbedret, nogenlunde den samme, eller at den bliver forringet?**



En stor andel af de nyere EU lande har høje forventninger til fremtiden. Danmark ligger derfor ikke lige så højt placeret med hensyn til deres fremtidige forventninger, som for deres nuværende situation, set i forhold til andelen, der mener, deres situation vil 'forbedres'. Om end Danmark ligger højere placeret end gennemsnittet for EU27.

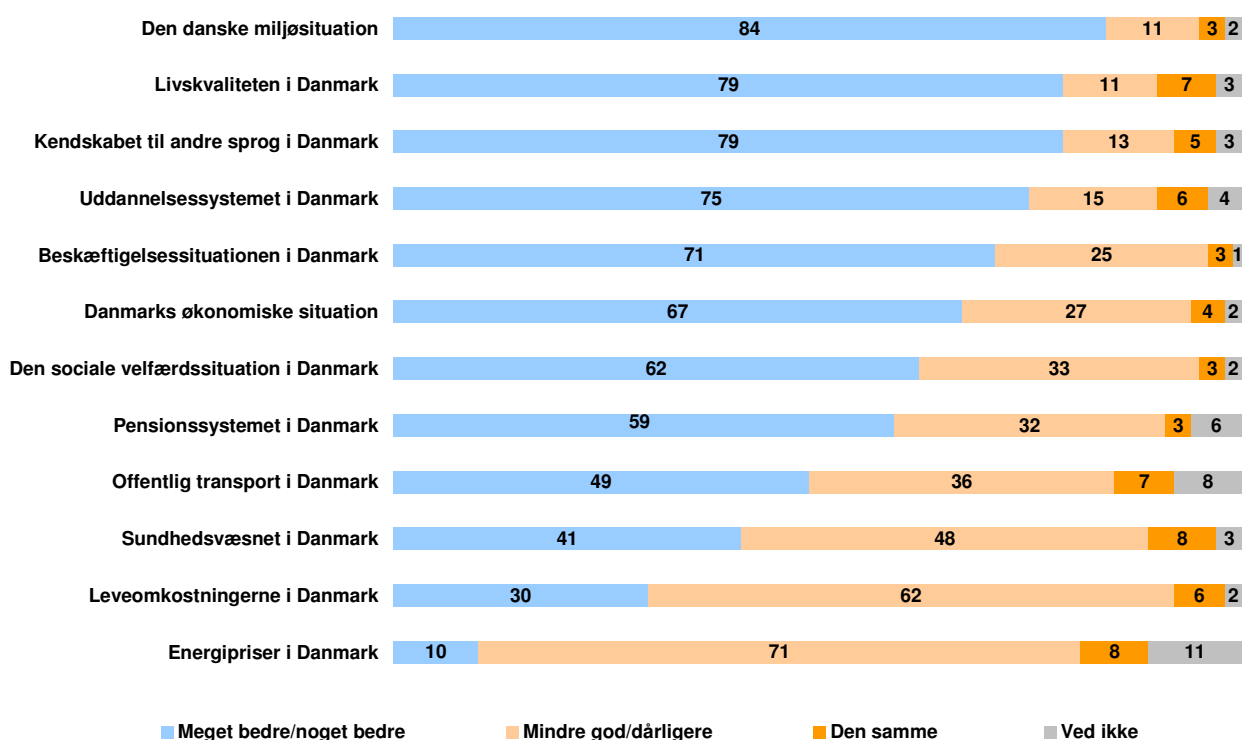
### Den danske miljøsituation er bedre end det gennemsnitlige EU lands

Danskerne mener på en række områder, at situationen i Danmark er bedre end for gennemsnittet af EU-landene. Dette er gældende for blandt andet den danske miljøsituation, livskvaliteten og kendskabet til andre sprog, hvor ca. 8 ud af ti danskere erklærer sig enig heri.

I forhold til undersøgelsen fra efteråret 2006, er andelen, der mener, den danske situation er bedre, faldet markant for 'Danmarks økonomiske situation', 'beskæftigelsessituationen' samt 'den sociale velfærdssituation'. Det bemærkes, at der ikke blev spurgt til samtlige områder i den foregående undersøgelse.

Generelt er der ikke udtalte forskelle på tværs af aldersgrupper, uddannelsesgrupper, køn og politisk orientering. Der er dog en tendens til, at danskere med en kortere uddannelse i mindre grad bedømmer den danske situation til at være bedre end de øvrige EU landes.

**Figur 1.5 (QA7) Inden for hvilke af følgende områder, ville du sige, at situationen i Danmark er bedre eller mindre god end for gennemsnittet af EU-landene?**



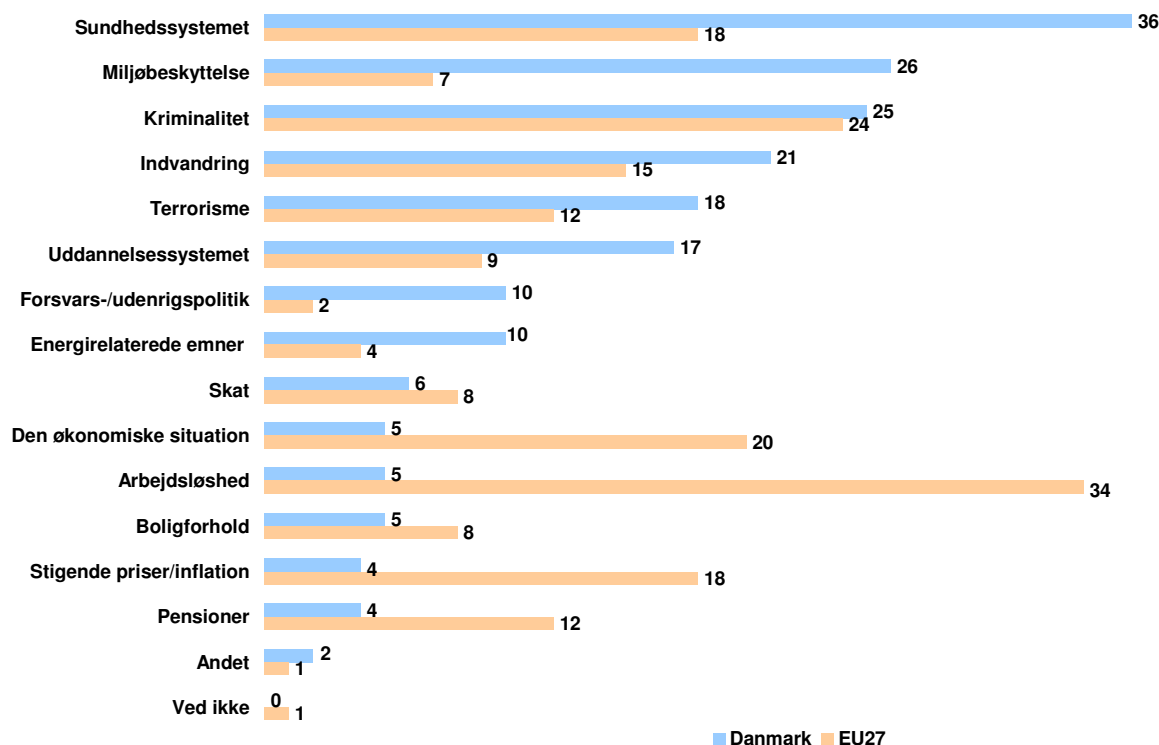
Kun hver tiende dansker mener, at energipriserne er bedre i Danmark end det øvrige EU. Dette placerer Danmark blandt de lande med de højest ansete energipriser. For de øvrige områder, placeres Danmark imidlertid på niveau med eller højere end gennemsnittet for EU27.

## Sundhedssystemet: Nu den vigtigste problemstilling for danskerne

Debatten i medierne om det danske sundhedssystem samt beskyttelse af miljøet har smittet af på danskerne prioritering af vigtige problemstillinger. Problemstillingerne er nu blevet de to vigtigste for danskerne, efterfulgt af kriminalitet.

Sammenlignet med undersøgelsen fra efteråret 2006 har danskernes prioriteringer ændret sig betydeligt. Terrorisme rangerer ikke længere højest på danskernes liste over de største problemer. Derimod er Sundhedssystemet flyttet fra en tredjeplads med 28 procent til toppen af listen med 36 procent. Modsat er det gået for terrorisme, som er faldet fra en førsteplads i efteråret 2006, hvor 36 procent prioriterede emnet, til en aktuel femteplads med 18 procent.

Figur 1.6 (QA18) Hvad mener du, er de to vigtigste problemstillinger, Danmark står over for lige nu?



I lyset af den historisk høje beskæftigelse er arbejdsløsheden ikke et område, som danskerne naturligt ser som et af de vigtigste problemfelter. Danmarks arbejdsløshedsprocent er markant lavere end gennemsnittet for EU's. Derved rangerer den gennemsnitlige EU27 borger arbejdsløsheden på en suveræn førsteplads over problemer, som det pågældendes land står over for.

Den økonomiske situation og inflationen er ikke noget, som danskerne prioriterer som de største problemer, landet står overfor. Dette skal ses i lyset af den meget positive vurdering af landets økonomiske situation og de optimistiske fremtidsudsigter. Derimod står økonomiske problemer og inflation højt på listen over problemstillinger hos den gennemsnitlige EU27 borger. Særligt ses der en større bekymring for disse problemstillinger i lande som Estland, Letland, Litauen og Ungarn, hvor inflationen er højere end gennemsnittet for EU27 og den økonomiske situation historisk set har været ustabil.

## Kapitel 2 Danskernes viden om og holdning til EU-politikker

Dette kapitel belyser, hvor velinformerede danskerne er om europæiske politiske forhold, samt deres holdning til en række forhold relateret til EU.

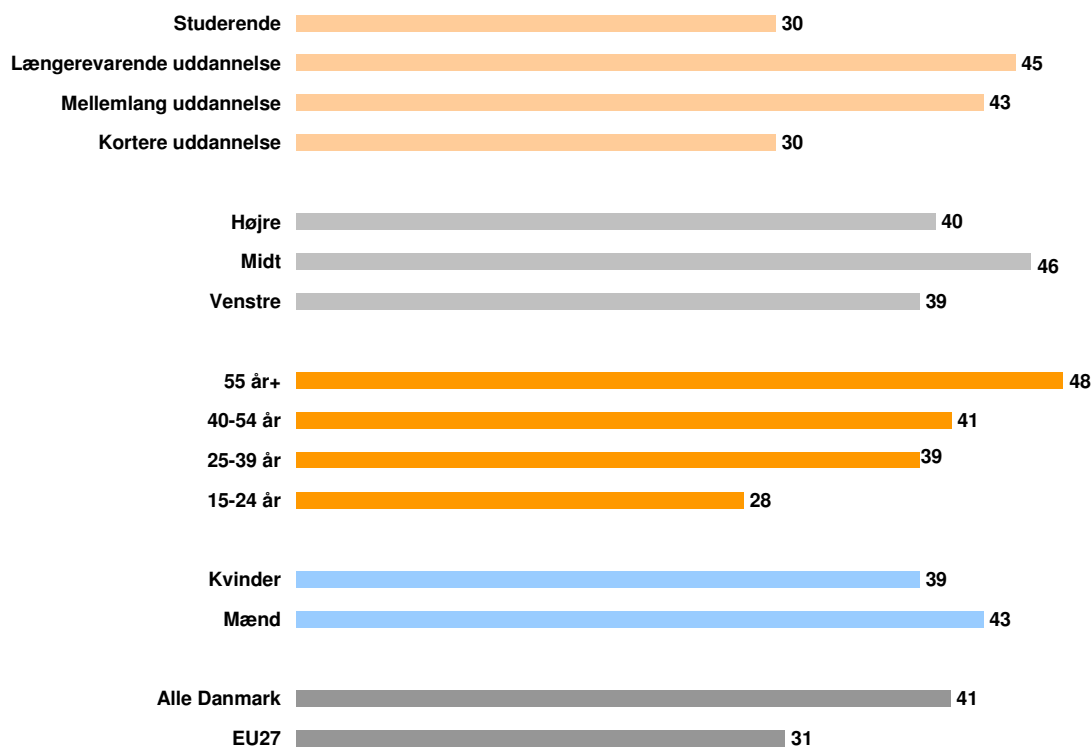
### **Delvist velinformerede danskere**

Et flertal af danskerne tror, at de 'ikke er særlig godt velinformerede' eller 'slet ikke velinformerede', når det gælder europæiske politiske forhold. I Eurobarometer undersøgelsen blev der spurgt til både danskernes egen viden, samt deres opfattelse af danskerne generelt. Undersøgelsen viser, at Danskernes opfattelse af sig selv er i overensstemmelse med deres opfattelse af den danske befolkning.

Der er en tendens til, at desto ældre borgeren er, og desto længere uddannelse, desto mere velinformeret vurderer den enkelte sig at være.

**Figur 2.1 (QA22b) Generelt set, tror du vi er velinformeret eller ej når det gælder europæiske politiske forhold?**

*Procentandel der mener at være 'meget' eller 'forholdsvis' velinformerede*



Borgerne i EU27 mener generelt ikke, at deres viden om europæiske politiske forhold er højt. Danskerne mener at have mere viden om europæiske politiske forhold i forhold til den gennemsnitlige EU27 borger, og rangerer fjerde højest i kategorierne 'meget velinformerede' eller 'forholdsvis velinformerede', kun overgået af Slovenien, Luxembourg, og Tyskland.

### Danskerne velinformerede om overstatslige problemstillinger

På EU-niveau, er danskerne mest velinformerede om problemstillinger, der bærer præg af at være overstatslige, såsom beskyttelse af miljøet, forsvars- og udenrigspolitik og kampen mod terrorisme. Derimod er danskerne knap så velinformerede om mere mellemstatslige politikområder som skattespørgsmål og kampen mod arbejdsløshed.

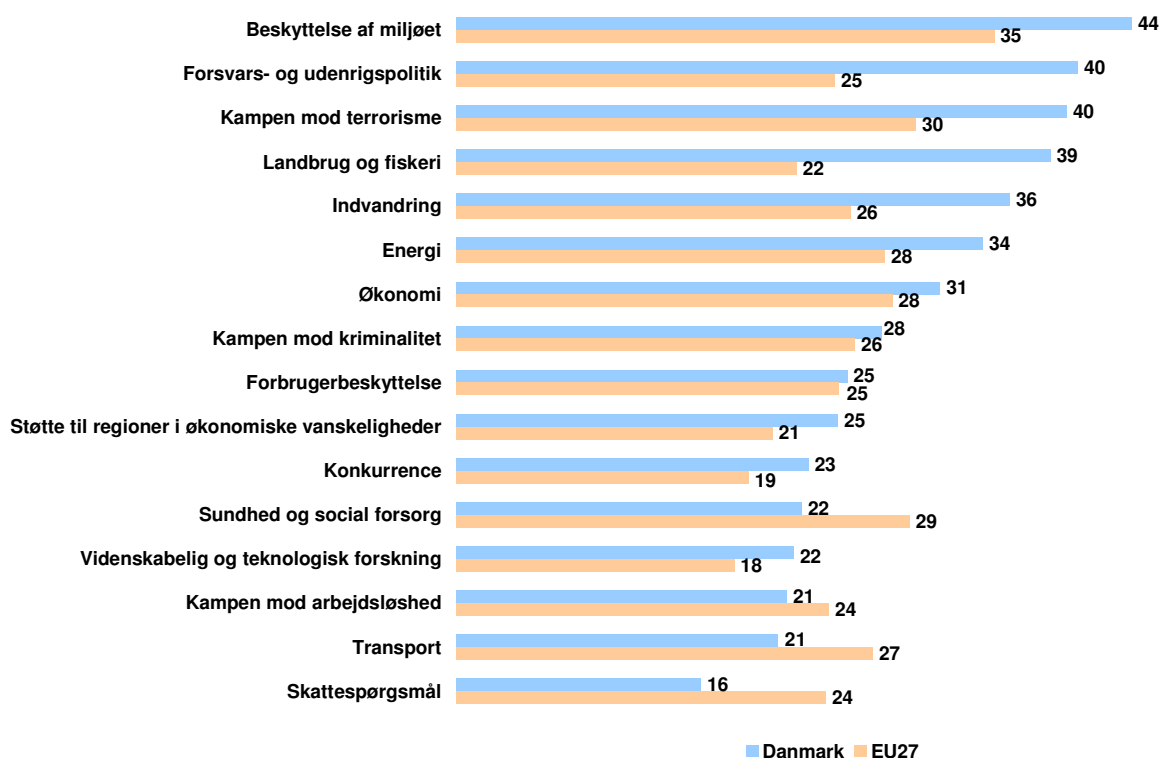
At det netop forholder sig sådan, at danskerne føler sig mest velinformerede om de overstatslige emner, kan muligvis kædes sammen med det større fokus på disse emner i europæiske og internationale sammenhænge, eksempelvis de grænseoverskridende miljøproblemer med et fælles internationalt ansvar. At danskerne er mindre velinformerede om de mellemstatslige emner, kan muligvis forklares ved at de ikke er typiske i EU-debatten, og let kan blive for komplekse på det niveau. Samtidig er det emner, der typisk har en større national vinkel i samfundsdebatten.

Danskerne opfattelse af sig selv, er generelt lig deres opfattelse af den danske befolkning.

Interessant nok er danskerne i langt højere grad velinformerede om de kollektive problemstillinger end borgerne i EU27 generelt. Derimod er den gennemsnitlige EU27 borger mere velinformeret indenfor Transport, arbejdsløshed og skattespørgsmål.

**Figur 2.2 (QA23b) Mere præcist, tror du at du er velinformeret eller ej om tiltag på EU-niveau vedrørende følgende problemstillinger?**

*Procentandel der har svaret 'du er velinformeret'*



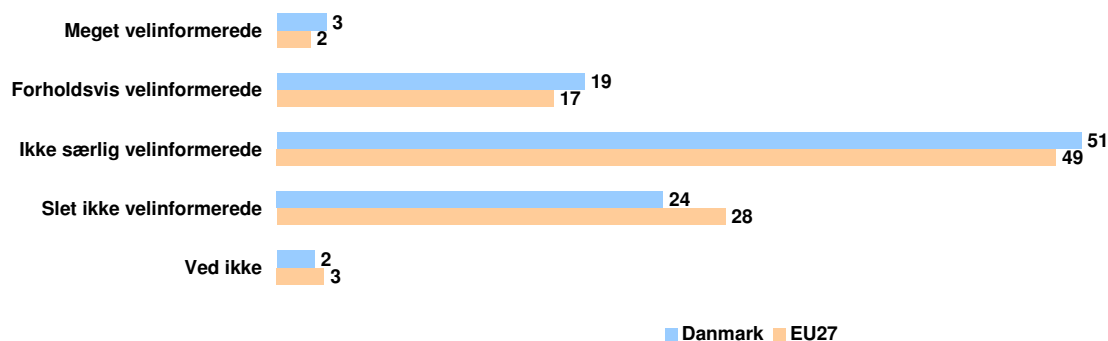
### **Lavt kendskab til øvrige EU lande**

Generelt mener danskerne, at de er 'ikke særlig velinformede' eller 'slet ikke velinformede' om tiltag i andre EU-lande.

Danskerne opfattelse af sig selv, er generelt lig deres opfattelse af den danske befolkning. Desuden har danskere med en kortere uddannelse et lavere kendskab.

Om end danskerne ikke mener at være velinformede om tiltag i andre EU-lande, ligger de placeret blandt de lande, med den største andel der mener at være velinformeret. Interessant nok er Danmark blandt andet overgået af et af de nyere EU lande, Slovenien.

**Figur 2.3 (QA24b) Og, tror du at du er velinformeret eller ej om de tiltag der tages i de andre EU-medlemslande vedrørende disse spørgsmål?**



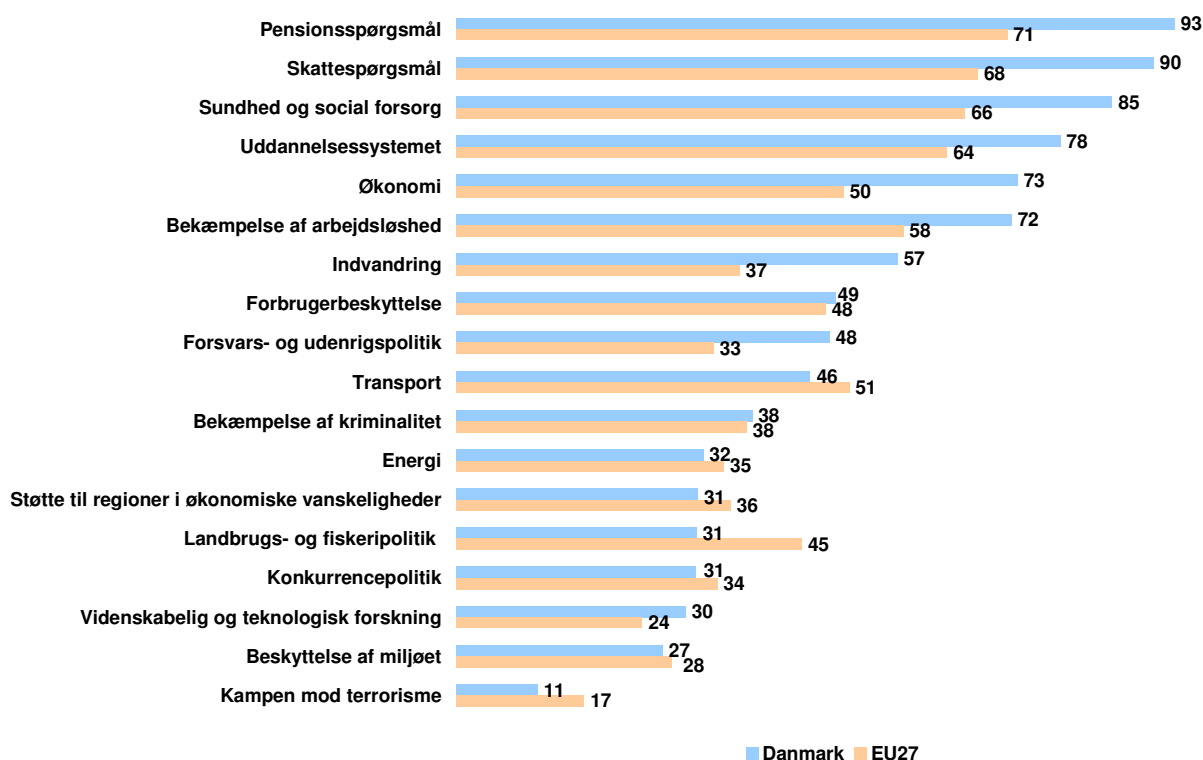
## National eller EU beslutningskompetence?

Hvor går grænsen mellem, hvad som er europæiske og nationale anliggender?

Ifølge danskerne, skal særligt beslutninger om pensionsspørgsmål, skattespørgsmål og sundhed og social forsorg træffes af den danske regering. Problemstillinger, der bærer præg af at være kollektive, bør ifølge danskerne besluttes i EU regi, mens mere lokale politikområder bør løses på nationalt plan.

**Figur 2.4 (QA20) Mener du, at beslutninger om hvert af de følgende områder burde blive truffet af den danske regering eller i fællesskab inden for EU.**

Procentdel som svarer 'den nationale regering' til hvert enkelt udsagn



På en lang række af områderne mener danskerne i højere grad end den gennemsnitlige EU27 borger, at det er den nationale regering der bør træffe beslutningerne. Den danske holdning skal ses i lyset af den generelle skepsis, der er overfor en for stor indflydelse fra EU.

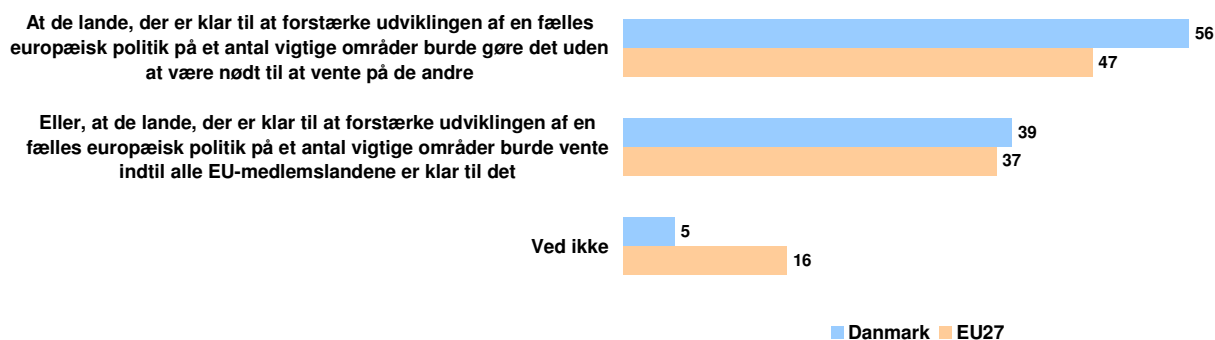
### Holdning til "Et Europa med to hastigheder"

Danskerne mener, ligesom den gennemsnitlige borger i EU27, at lande, der er klar til at forstærke udviklingen af en fælles europæisk politik, bør gøre det uden at være nødt til at vente på de andre. En større andel af danskerne har dog denne holdning. Samtidig bemærkes det, at en stor andel af borgerne i EU27 har svaret "ved ikke". Dette kan være udtryk for, at det er et svært spørgsmål at forholde sig til.

Danskernes holdninger har ændret sig markant i forhold til undersøgelsen fra efteråret 2006. Dengang mente et flertal på 65 procent, at de lande, der var stærke nok til at fortsætte, skulle fortsætte. Holdningsændringen er også gældende for EU27.

Politisk tilhørsforhold har stor indflydelse på holdningen til et Europa i to hastigheder<sup>1</sup>. Borgere på den politiske højrefløj mener i højere grad, at lande, der er klar til at forstærke udviklingen af en fælles europæisk politik, skal gøre det, mens borgere på den politiske venstrefløj er delte i deres holdning.

**Figur 2.5 (QA21) Med hensyn til ideen "Et Europa med to hastigheder", hvilket af følgende er tættest på din personlige holdning?**



I modsætning til Danmark, mener borgere i Spanien og Portugal samt i de nyere EU-lande Ungarn, Malta, Polen og Rumænien i højere grad at de lande, der er klar til at forstærke udviklingen af en fælles europæisk politik, bør vente indtil alle EU-medlemslandene er klar til det.

<sup>1</sup> Politisk orientering er i hele denne rapport defineret som respondenternes selvplacering på en 'højre-venstreskala'. Skalaen går fra 1 til 10, hvor 1 er det mest venstreorienterede og 10 det mest højreorienterede. Respondenter, som har placeret sig mellem 1-4, bliver her omtalt som venstreorienterede (på den politiske venstrefløj), 5-6 som midten og 7-10 som højreorienterede (på den politiske højrefløj).

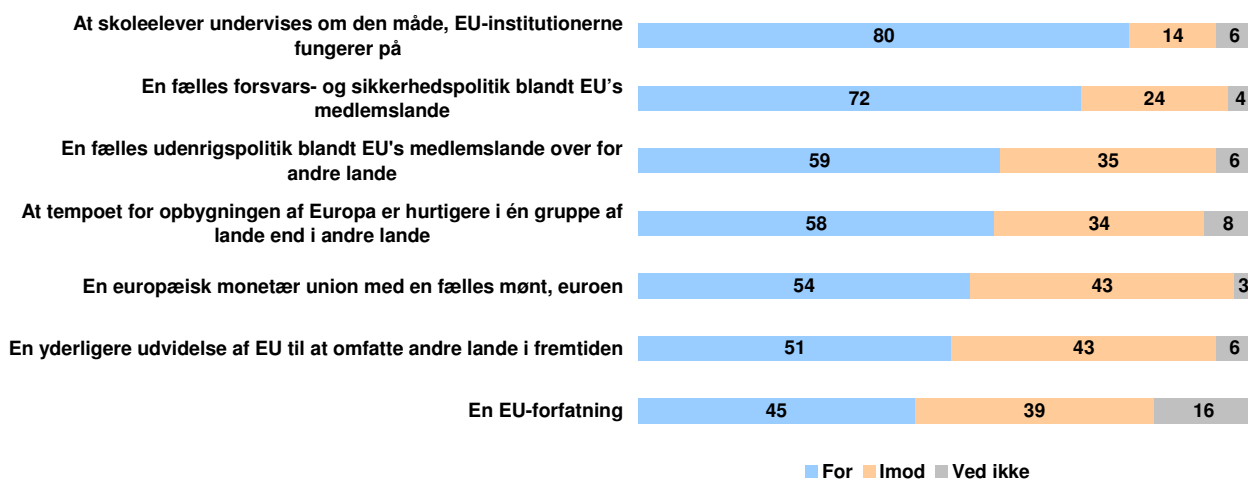
## Europæisk Integration

Som det fremgår af Figur 2.6, er danskerne overvejende positivt stemt over for ideen om, at skoleelever undervises om den måde, EU-institutionerne fungerer på, samt en fælles forsvars- og sikkerhedspolitik i EU.

Danskerne er i stigende grad blevet mere positive over for, at tempoet for opbygningen af Europa er hurtigere i én gruppe af lande end i andre lande. Andelen der er 'for' er således steget med syv procentpoint.

**Figur 2.6 (QA27) Hvad er din mening om følgende udsagn? Fortæl mig venligst for hvert udsagn, om du er for eller imod.**

Procentandel der har svaret 'for' til udsagnet



Et flertal på 54 procent er 'for' en fælles europæisk mønt.

Der ses en kønsbetonet sammenhæng, idet mænd, 64 procent, er mere positive end kvinder, 45 procent. Der er også forskelle på tværs af alder og uddannelse. De yngste er de mest skeptiske med en opbakning på 47 procent, mens de resterende aldersgrupper ligger mellem 54 og 58 procent. Sammenlignet med mange af de øvrige spørgsmål om EU-samarbejde, er dette overraskende, da de unge typisk er de mest positive. Blandt de kortuddannede støtter 30 procent en fælles mønt, mens det tilsvarende gælder 57 procent af de længere uddannede.

Politisk orientering betyder også noget for holdningen til en fælles mønt. Blandt de venstreorienterede er 48 procent for og blandt de højreorienterede 61 procent.

I EU27 er gennemsnitligt 63 procent af landenes borgere for en fælles mønt, hvilket er mere end blandt danskerne. Tendensen blandt EU27 landene er, at borgerne i de lande, der på nuværende tidspunkt har indført euroen som national valuta, i højere grad er 'for' en europæisk monetær union med en fælles mønt, 74 procent, i modsætning til de lande der ikke har indført euroen, 61 procent.

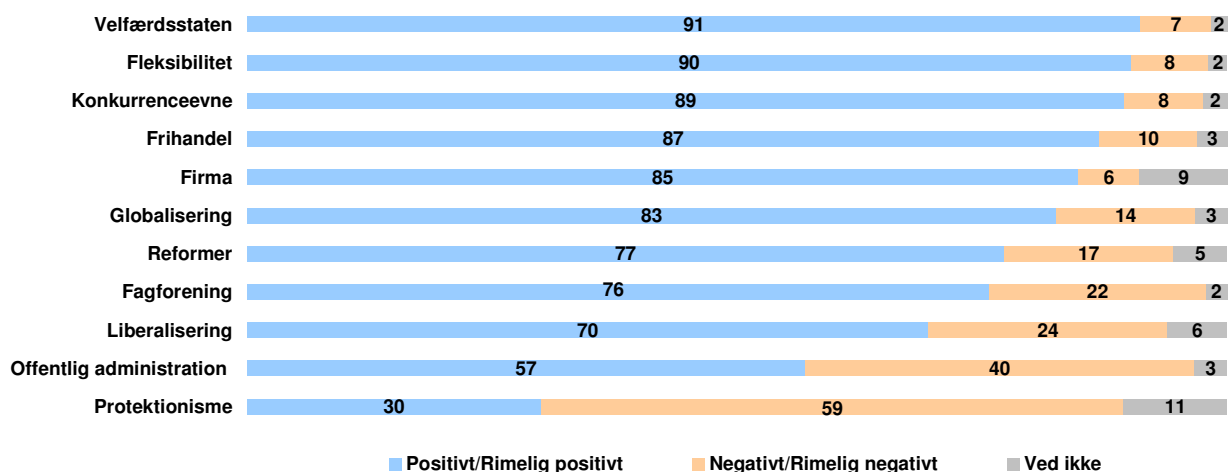
### Holdning til samfundsmæssige faktorer

Danskerne associerer generelt noget positivt med velfærdsstaten, fleksibilitet samt konkurrenceevne. De danskere, der i løbet af de næste fem år forventer, at deres situation bliver forbedret, jf. Figur 1.4, associerer i højere grad end de øvrige danskere, noget positivt med fleksibilitet, konkurrenceevne, frihandel, firmaer, globalisering og reformer. Derimod forbinder danskere, der forventer deres situation vil forringes i højere grad noget positivt med fagforeninger.

Der er generelt en større andel af mænd end kvinder, der er positivt stemt, mens de yngste danskere i mindre grad er positive. Der er samtidig en større andel af de yngste der svarer 'ved ikke'.

Derudover betyder politisk orientering noget for holdningen. Holdningen varierer dog alt efter begreb. For eksempel er de højreorienterede mere positive end de venstreorienterede hvad angår liberalisering. Derimod er de venstreorienterede mere positive hvad angår offentlig administration.

**Figur 2.7 (QA28) Kan du, for hvert af de følgende begreber, fortælle mig, om du associerer det med noget positivt, noget rimeligt positivt, noget rimeligt negativt eller noget meget negativt?**



Med undtagelse af protektionisme, er danskerne mere positivt stemt overfor samtlige begreber end den gennemsnitlige EU27 borger. Derimod er gennemsnitligt 41 procent i EU27 positiv eller rimelig overfor protektionisme. Dette er en højere andel end blandt danskerne. Med andele på mellem 66 og 81 procent der er 'positive' eller 'rimelig positive' overfor protektionisme, er Cypern, Grækenland og Rumænien de tre lande, der størst tilhængere af protektionisme.

## Kapitel 3 Europæisk integration gennem 50 år

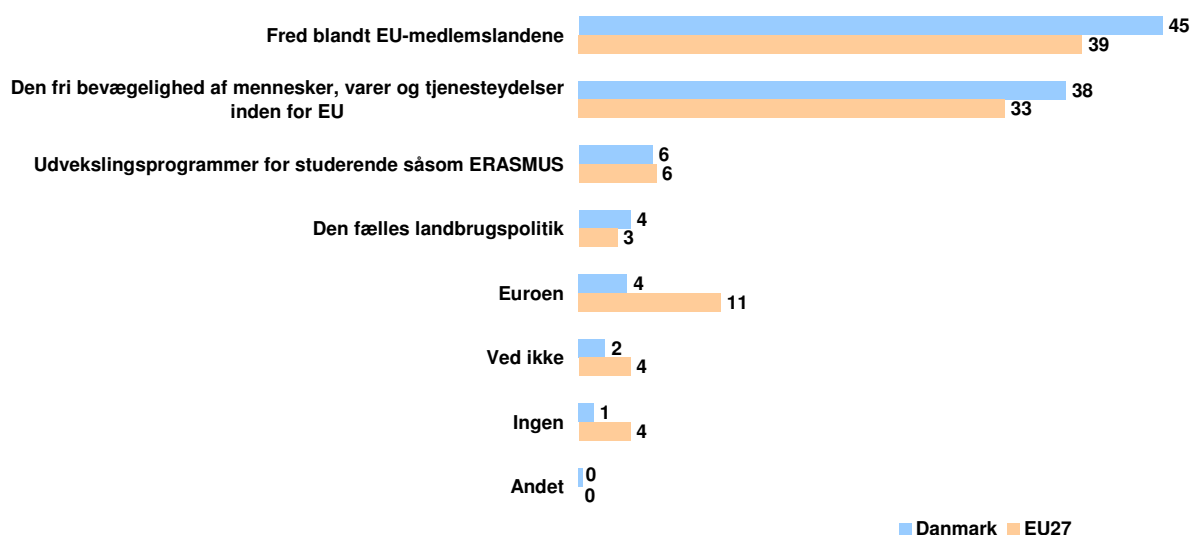
2007 markerer 50 års dagen for Rom Traktaten. I den forbindelse er det interessant at reflektere over hvilke resultater den europæiske integration har skabt, samt tage et kig fremad på EU's fremtid. Dette kapitel ser nærmere på disse spørgsmål.

### **Mest positive resultat af EU-integration: Fred blandt EU-medlemslandene**

Cirka hver anden dansker mener, at 'fred blandt EU-medlemslandene' er det bedste, som er kommet ud af den europæiske integration. En næsten lige så stor andel af danskerne mener, at det er det frie marked, som er det mest positive.

Mænd mener i højere grad end kvinder, at det frie marked er det mest positive resultat af den europæiske integration. De ældste danskere anser i højere grad end den øvrige befolkning 'fred blandt EU-medlemslandene' som værende det mest positive, mens de i mindre grad anser det frie marked som værende det mest positive. Studerende mener det frie marked er det mest positive. Danskere med en kortere uddannelse har den største andel, der mener, 'fred blandt EU-medlemslandene' er det mest positive resultat, ligeledes er de den største andel, der mener, det er 'den fælles landbrugspolitik' der er det mest positive'.

**Figur 3.1 (QA35a) Hvilket af følgende er det mest positive resultat, der er kommet ud af den europæiske integration?**



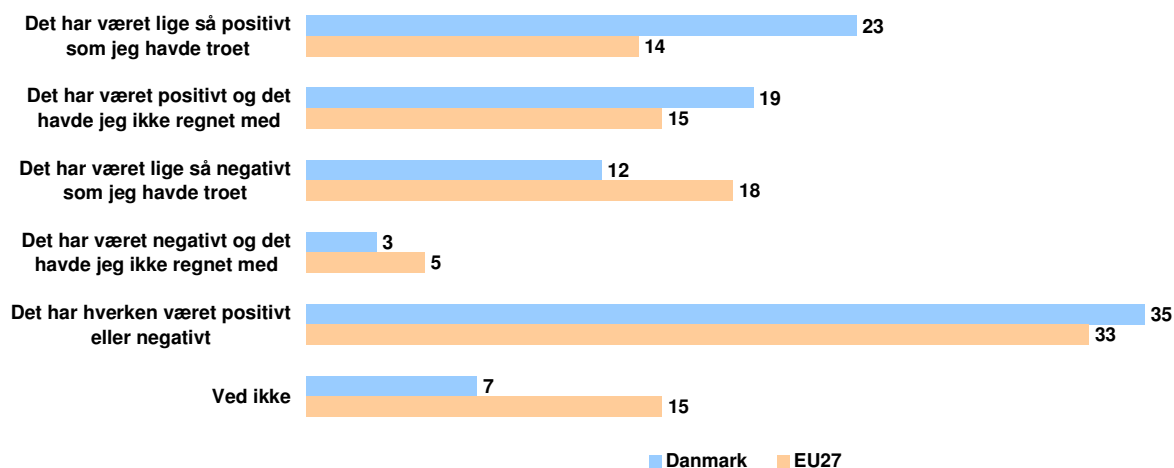
Danskernes holdning ligger på niveau med den gennemsnitlige EU27 borgers. En markant større andel af EU27 borgerne mener i forhold til danskerne, at Euroen er det mest positive. Denne forskel skal ses i lyset af, at Danmark ikke har tilsluttet sig euroen, men fortsat har kronen som national møntfod.

### Hver femte dansker glædeligt overrasket over konsekvenserne af EU's udvidelse

Hver femte dansker er blevet glædeligt overraskede over konsekvenserne af EU udvidelsen. Imidlertid er danskerne delte i deres holdning. Herved mener 35 procent, at udvidelsen hverken har været positiv eller negativ. Hver fjerde dansker mener, at udvidelsen har været lige så positiv, som de havde regnet med, mens et mindretal mener udvidelsen har været negativ.

De danske mænd er i højere grad positive overfor EU udvidelsen, 50 procent, end kvinderne, 35 procent. Ligeledes er danskere med en længerevarende uddannelse mere positive. Der ses yderligere en aldersbetinget sammenhæng, idet danskerne er mere positive, desto ældre de er.

**Figur 3.2 (QA26a) 10 nye lande blev medlemmer af EU i maj 2004. Med hensyn til konsekvenserne af denne udvidelse af EU, hvilket af følgende kommer tættest på din holdning?**



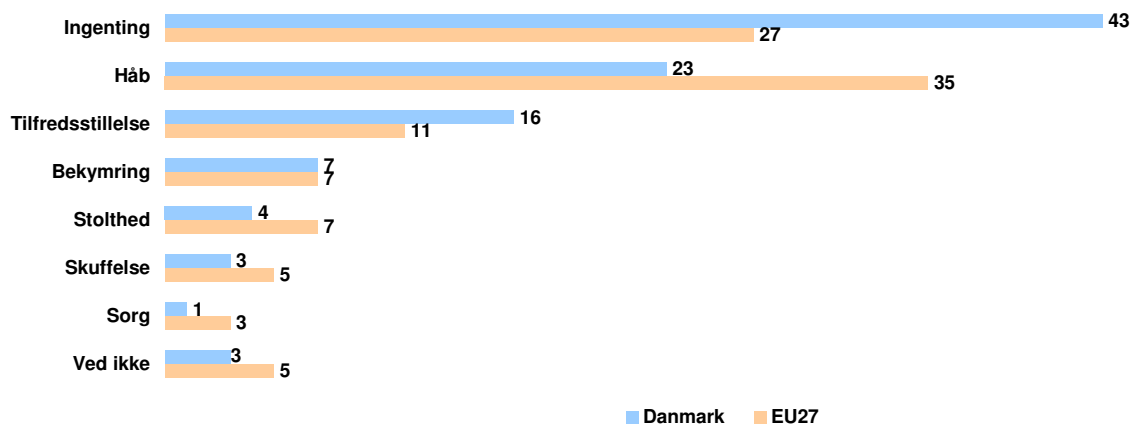
Gennemsnitligt er danskerne mere positivt stemt overfor EU udvidelsen end den gennemsnitlige EU27 borger. Danmark og Irland er de to lande med størst andel af borgere, der er positive overfor udvidelsen, sammenlignet borgernes holdning i de oprindelige EU15 lande.

### 6 ud af 10 danskere forbinder noget med årsdagen for Rom Traktaten

Hver fjerde dansker associerer 'håb' med årsdagen, og hver femte 'tilfredsstillelse'. En stor andel af danskerne forbinder derved noget positivt med årsdagen for Rom Traktaten. Dog forbinder 4 ud af 10 danskere 'ingenting' specifikt med årsdagen for Rom Traktaten.

Dobbelt så mange mænd (20 procent) som kvinder (11 procent) forbinder 'tilfredsstillelse' med årsdagen. En større andel af de ældste respondenter forbinder generelt noget med årsdagen. Danskere med en kortere uddannelse forbinder i højere grad end de øvrige respondenter 'bekymring' med årsdagen, mens studerende i højere grad ikke forbinder noget med årsdagen. En større andel af de højreorienterede end de venstreorienterede forbinder 'tilfredsstillelse' med årsdagen.

**Figur 3.3 (QA36a) I år fejrer vi 50 års dagen for Rom Traktaten, hvilket markerer oprindelsen af EU som det ser ud i dag. Når du tænker på denne årsdag, hvilket ord tænker du på først?**



Sammenlignet med EU27 landene, hører Danmark blandt de fire lande med de største andele, der svarer 'ingenting'.

## Danskernes holdning til Danmark i EU

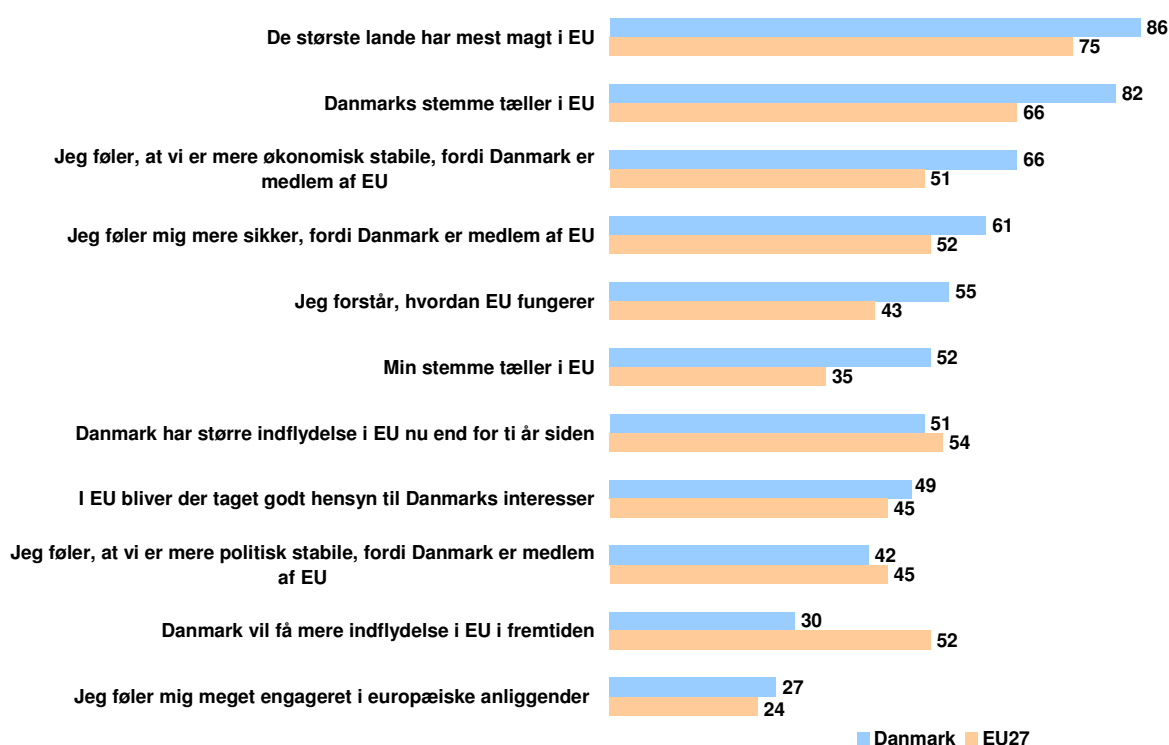
Eurobarometerundersøgelsen omfatter en række spørgsmål om folks holdninger til Danmarks rolle i EU. I Figur 3.4 ses, hvor stor en del af befolkningen, som erklærer sig 'tilbøjelig til at være enig' i en række udsagn om Danmarks rolle i EU.

De to øverste punkter i figuren udgør en interessant modsætning. Som det fremgår af Figur 3.4, mener et flertal af danskerne at 'de største lande har mest magt i EU', samt at 'Danmarks stemme tæller i EU'. Danskernes holdning er udtryk for, at et flertal mener, at Danmark har indflydelse, om end de har mindre indflydelse end de største lande i EU.

Kvinder og venstreorienterede er generelt mere tilbøjelig til at være skeptiske overfor Danmarks rolle i EU, end hvad der er gældende for mænd og højreorienterede.

**Figur 3.4 (QA34) Er du tilbøjelig til at være enig eller tilbøjelig til at være uenig i hvert af de følgende udsagn?**

Procentandel der er "Tilbøjelig til at være enig"



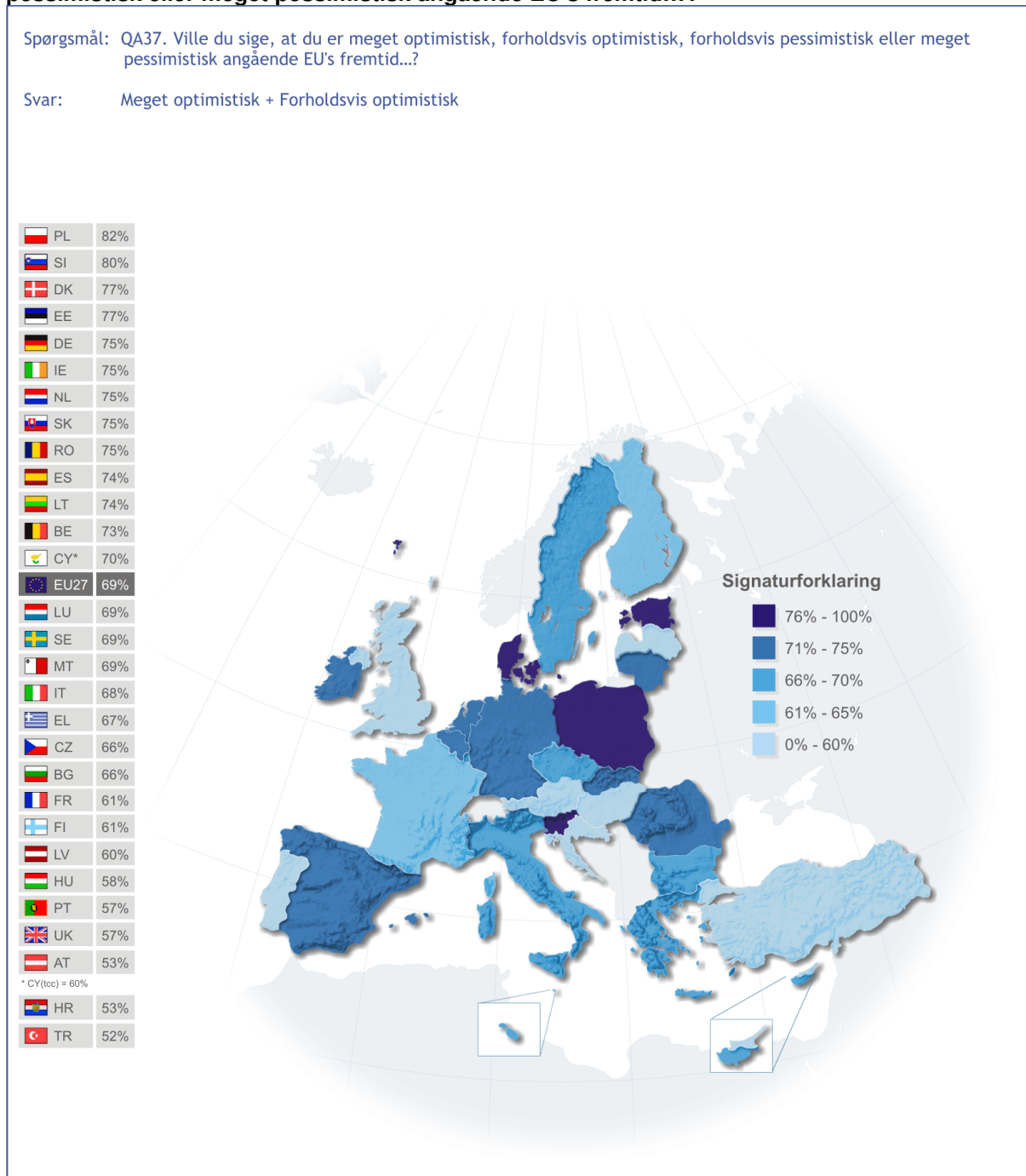
Som det fremgår af figuren ovenfor, ligger danskernes holdning på niveau med den gennemsnitlige EU27 borgers på en række områder. Hvad angår Danmarks fremtidige indflydelse i EU, er det imidlertid kun hver tredje dansker, der mener, at Danmark i fremtiden vil få mere indflydelse. Herved ligger Danmark i bunden af listen over samtlige EU27 lande. Denne placering skal ses i lyset af de nye EU lande. En nærmere analyse viser, at særligt de nye lande er optimistiske omkring deres fremtidige indflydelse i EU.

### Danskerne blandt de mest optimistiske om EU's fremtid

Danskerne positive, når det gælder EU og dets fremtid. Således svarer 77 %, at de er 'meget' eller 'forholdsvis' optimistiske omkring EU's fremtid.

Der er en kønsbetinget sammenhæng, idet en større andel af mænd end kvinder er optimistiske. Yderligere er der en tendens til, at desto yngre man er, og desto længere uddannelse, desto større andel er optimistiske. Studerende er dog de mest optimistiske. Politisk tilhørsforhold spiller også en rolle, idet en større andel blandt de højreorienterede er optimistisk.

**Figur 3.5 (QA37) Ville du sige, at du er meget optimistisk, forholdsvis optimistisk, forholdsvis pessimistisk eller meget pessimistisk angående EU's fremtid...?**



Til sammenligning med andre EU27-lande, er det kun Polen og Slovenien, som ligger højere placeret end Danmark.

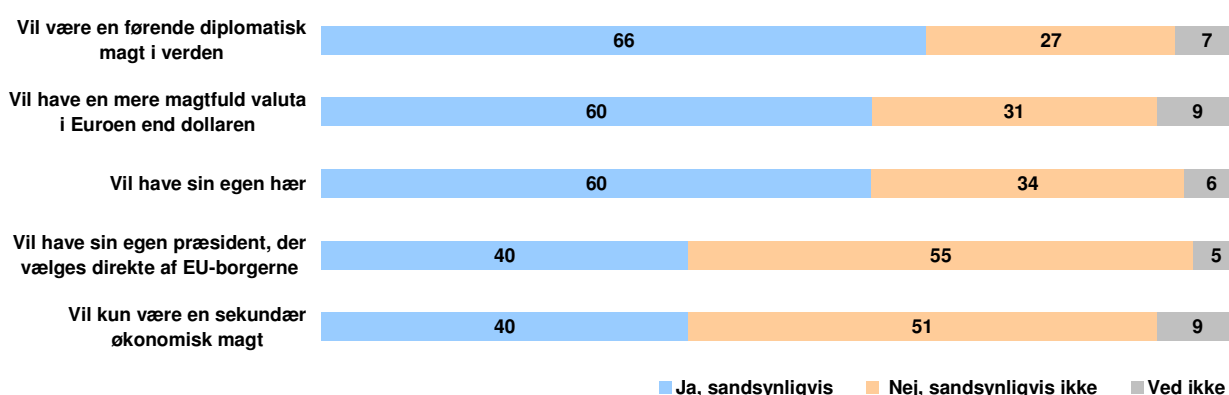
### **Ifølge danskerne vil EU om 50 år være en førende diplomatisk magt i verden**

Et flertal af danskerne tror, at EU om 50 år 'vil være en førende diplomatisk magt i verden'. Yderligere tror de, at EU 'vil have en mere magtfuld valuta i euroen end dollaren', samt at EU 'vil have sin egen hær'.

En markant større andel af mænd end kvinder tror, at EU 'vil have sin egen hær om 50 år'. Således svarer 68 procent af mændene dette, mod 52 procent af kvinderne. Yderligere er der en aldersbetinget og en uddannelsesbetinget sammenhæng. En mindre andel af de yngste danskere tror, at EU om 50 år 'vil have sin egen præsident, der vælges direkte af EU borgerne', mens en større andel tror 'euroen vil være mere magtfuld end dollaren'. Blandt de ældste respondenter er der en mindre andel, der tror, at EU 'vil være en førende diplomatisk magt'. Danskere med en kortere uddannelse skiller sig ud ved, at en mindre andel tror, at EU om 50 år 'vil have sin egen præsident, der vælges direkte af EU borgerne' samt at EU 'vil være en førende diplomatisk magt'. En større andel tror derimod, at euroen vil være mere magtfuld end dollaren.

**Figur 3.6 (QA38) For hver af følgende bedes du venligst fortælle mig, hvorvidt EU om 50 år...?**

*Procentandel der har svaret 'ja, sandsynligvis'*



Danskernes holdning ligger på niveau med den gennemsnitlige EU27 borgers.

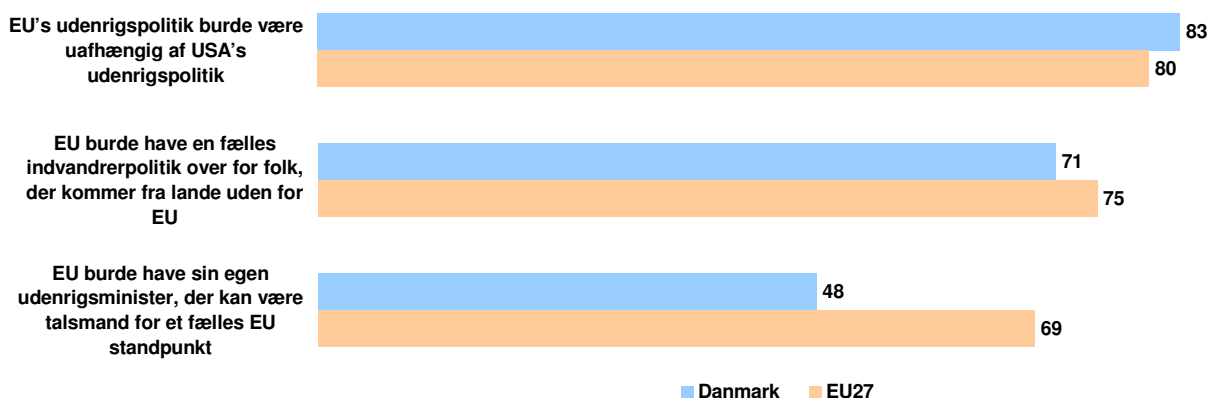
### Danskerne ønsker en udenrigspolitik uafhængig af USA's

Et flertal af danskerne er tilbøjelig til at være enige i, at 'EU's udenrigspolitik burde være uafhængig af USA's udenrigspolitik', samt at 'EU burde have en fælles indvandrerpolitik'. Danskerne har generelt forbehold overfor indvandring. Det er derfor interessant, at danskerne ønsker en fælles indvandrerpolitik. Dette kan være udtryk for, at danskerne ønsker en strammere indvandrerpolitik på EU plan.

En større andel af mænd end kvinder er tilbøjelig til at være enig i de tre udsagn. Ligeledes er der en aldersbetinget og en uddannelsesbetinget sammenhæng. Jo ældre danskerne er, desto mindre andel er enige i, at udenrigspolitikken burde være uafhængig af den amerikanske, samt at EU burde have sin egen udenrigsminister. En større andel blandt studerende er enig i de to udsagn. En mindre andel af danskere med en kortere uddannelse mener, at EU burde have en fælles indvandrerpolitik. En større andel på den politiske venstrefløj mener, at udenrigspolitikken burde være uafhængig af den amerikanske.

**Figur 3.7 (QA39) EU har allerede en fælles sikkerheds- og udenrigspolitik og en europæisk sikkerheds- og forsvarspolitik. Der er i øjeblikket debat om, hvor meget længere man skal gå inden for disse områder. Er du tilbøjelig til at være enig, eller er du tilbøjelig til at være uenig i hvert af følgende udsagn?**

*Procentandel der er 'tilbøjelig til at være enig'*



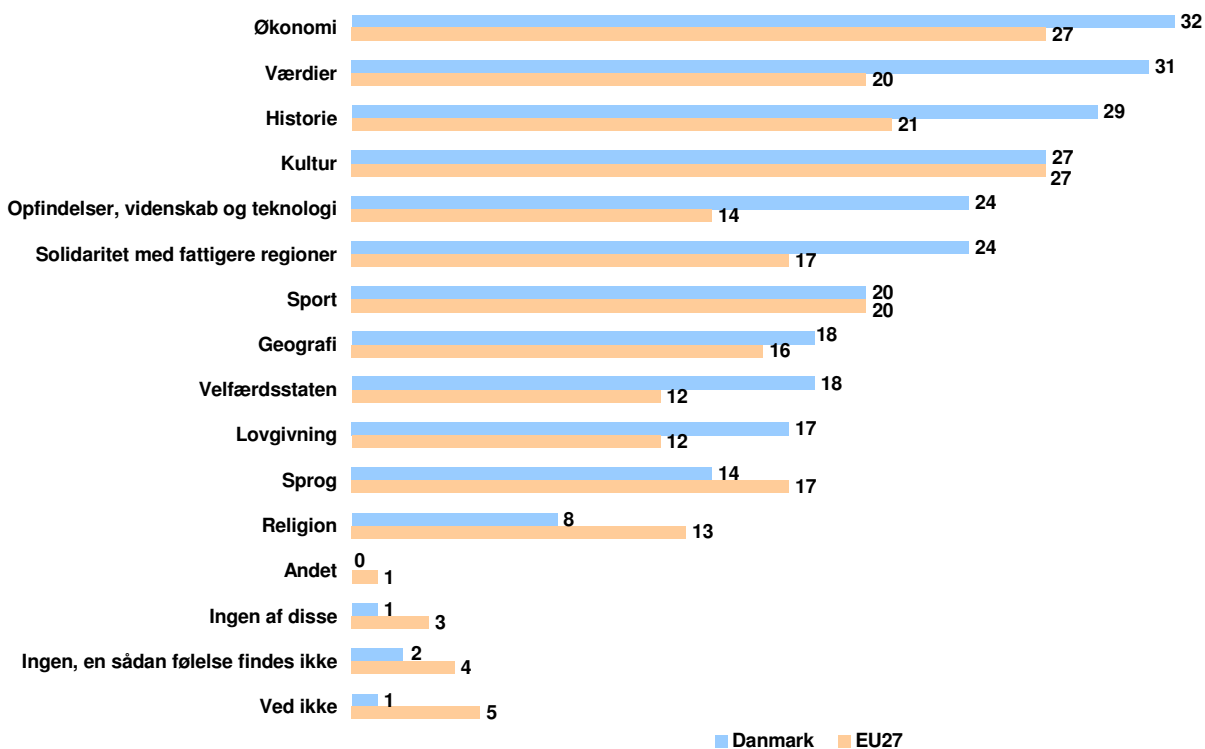
Godt halvdelen af danskerne er tilbøjelig til at være enig i, at EU burde have sin egen udenrigsminister, hvorimod 69 procent i EU samlet set ønsker det. Dette gør Danmark til det land i Europa, med den mindste andel der ønsker en fælles udenrigsminister i EU.

### Økonomi skaber bedst en fællesskabsfølelse ifølge danskerne

Danskernes mening giver ikke et entydigt billede af, hvad, de mener, bedst skaber en fællesskabsfølelse blandt EU-borgerne. Cirka hver tredje dansker nævner dog økonomi, værdier, historie og kultur, som værende områder der skaber en følelse af fællesskab.

Den gennemsnitlige EU27 borger er enig med danskerne i, at økonomi og kultur hører til blandt de områder, der bedst skaber en fællesskabsfølelse. På en række områder varierer danskernes mening sig dog fra de øvrige EU borgeres, jf. Figur 3.8.

Figur 3.8 (QA40) Efter din mening, hvilke skaber bedst en fællesskabsfølelse hos EU-borgerne?

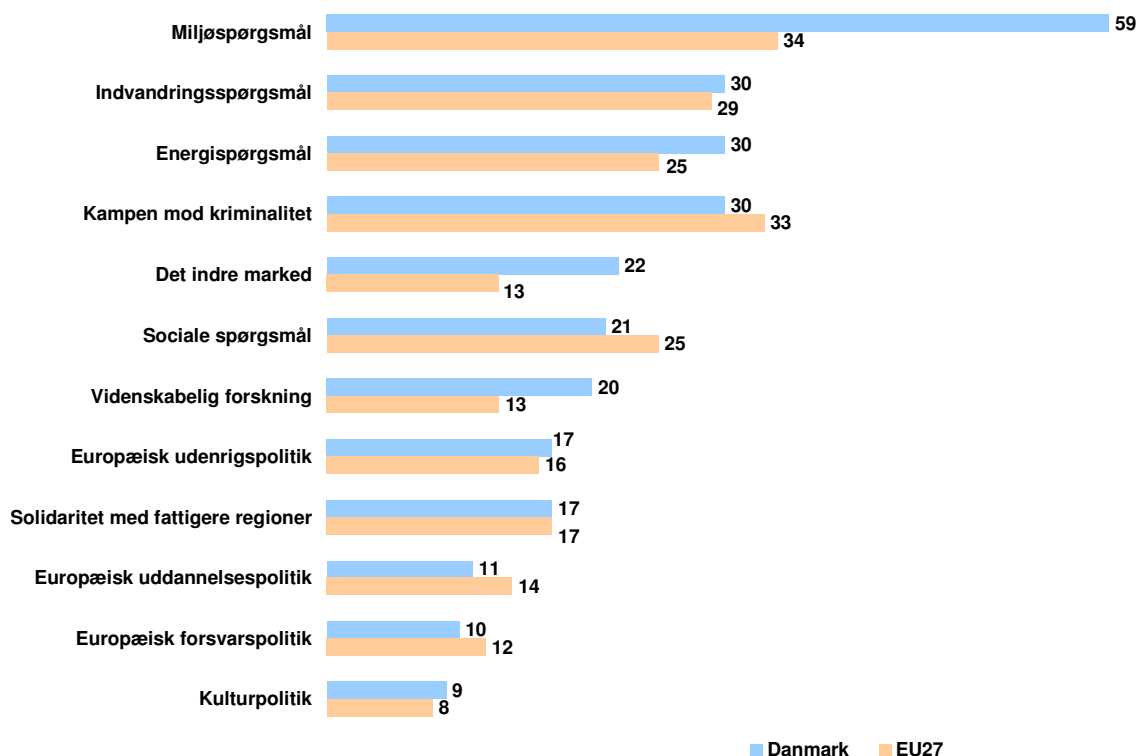


### Danskerne mener europæiske institutioner bør lægge vægt på miljøspørgsmål

Når Danskerne bliver spurgt til hvilket arbejde, EU skal lægge vægt i de kommende år, svarer over halvdelen, at det er 'miljøspørgsmål'. På dette ene punkt er vi uenige med vores europæiske naboer, hvor 34 % i gennemsnit mener, at EU skal have fokus på miljøet – dog er det stadig det emne, der får størst tilslutning sammen med emnet 'kampen mod kriminalitet'.

Hvis det står til danskerne er miljøspørgsmålet et vigtigt emne for fremtidens EU, for politikerne og ikke mindst EU-parlamentarikerne kunne det være en mulig måde at få skabt et større ejerskab af projektet.

**Figur 3.9 (QA41) Europæisk integration har haft fokus på adskillige spørgsmål i løbet af de sidste år. Efter din mening, hvilke aspekter burde der lægges vægt på af de europæiske institutioner i de kommende år for at styrke EU i fremtiden?**



## Kapitel 4 Globalisering

Dette kapitel belyser danskernes holdning til globalisering samt EU's indflydelse på globaliseringen.

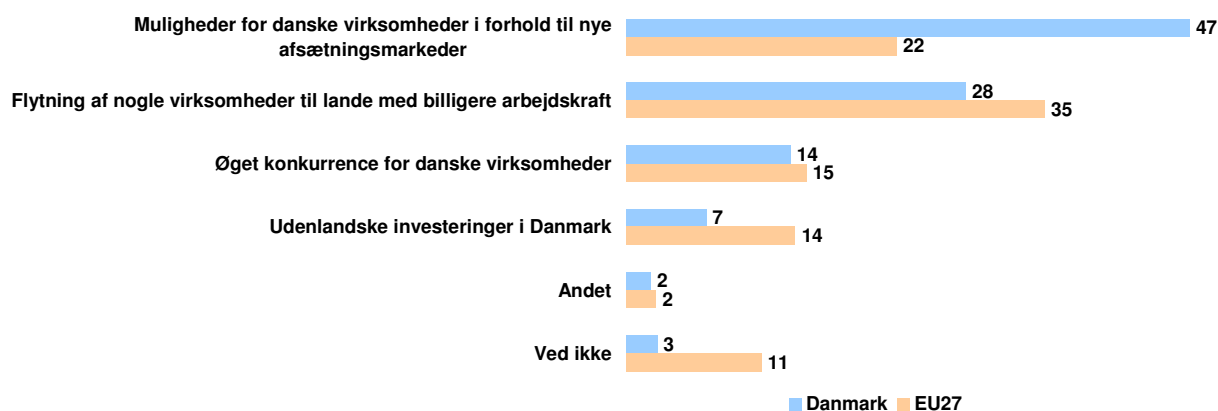
### **Associering med ordet "globalisering"**

Cirka halvdelen af danskerne forbinder globalisering med 'mulighederne for danske virksomheder i forhold til nye afsætningsmarkeder'. Herudover forbinder næsten hver tredje dansker globalisering med 'flytning af virksomheder til lande med billigere arbejdskraft'.

Der er sket en markant holdningsændring i forhold til danskernes holdning til globalisering. Danskerne forbinder i den seneste undersøgelse i højere grad globalisering med 'muligheder for danske virksomheder i forhold til nye afsætningsmarkeder', mens de i mindre grad forbinder globalisering med 'virksomhedernes flytning til lande med billigere arbejdskraft'.

De yngste forbinder i højere grad globalisering med 'udenlandske investeringer i Danmark' og 'øget konkurrence for danske virksomheder' i forhold til den danske befolkning generelt, mens de i mindre grad forbinder det med de øvrige beskrivelser. Ligeledes forbinder de højreorienterede i højere grad globalisering med 'muligheder for danske virksomheder i forhold til nye afsætningsmarkeder', mens de venstreorienterede i højere grad forbinder globalisering med 'virksomhedernes flytning til lande med billigere arbejdskraft'.

**Figur 4.1 (QA29a) Der er mange konsekvenser i forbindelse med globaliseringen af handlen. Hvad kommer du først til at tænke på, når du hører ordet "globalisering"?**



Generelt forbinder markant flere danskere globalisering med 'mulighederne for danske virksomheder i forhold til nye afsætningsmarkeder' i forhold til den gennemsnitlige EU27 borger. Således forbinder 47 procent af danskerne globalisering med dette i forhold til 22 procent af gennemsnittet for EU27 borgerne.

## Danskernes holdning til EU's indflydelse på globaliseringen

Et flertal af Danskerne er enige i udsagnet 'europæiske borgere drager større fordel af de positive globaliseringseffekter på grund af EU'.

Danskerne er i stigende grad blevet mere positive overfor udsagnet i forhold til den seneste undersøgelse fra efteråret 2006. De ældste borgere samt de med en kortere uddannelse er i mindre grad enige sammenlignet med den gennemsnitlige dansker. Yderligere er der en tendens til, at højreorienterede i højere grad er enige i udsagnet.

Når danskernes holdning til globalisering krydses med deres tilfredshed med tilværelsen, er der en tendens til, at jo mere tilfreds man er med sin tilværelse, desto mere tryk er man ved globaliseringen.

**Figur 4.2 (QA30b) I hvilken grad er du enig eller uenig i følgende udsagn: Europæiske borgere drager større fordel af de positive globaliseringseffekter på grund af EU.**

Procentandel der er 'fuldstændig enig' eller 'tilbøjelig til at være enig' i udsagnet



Danskerne er det folkefærd i Europa, der i størst udstrækning er enige i, at europæiske borgere drager større fordel af de positive globaliseringseffekter på grund af EU. Danmark ligger hele 21 procentpoint over gennemsnittet for EU27.

I undersøgelsen blev der yderligere spurgt til udsagnet 'EU beskytter os fra de negative sider af globaliseringen'. Her tegner billedet sig det samme, hvor cirka halvdelen af danskerne er enige, 47 procent, en større andel end det samlede gennemsnit for EU27 på 42 procent.

## Kapitel 5 Klima

Nærværende kapitel sætter fokus på danskernes holdning til den globale opvarmning.


### **Danskernes holdning til global opvarmning**

En overvejende del af den danske befolkning mener, 86 procent, at den globale opvarmning er en sag, som EU 'meget akut' eller 'forholdsvis akut' bør behandle.

Kvinder mener i højere grad end mænd, at det er et akut problem. De ældste og de yngste danskere mener i mindre grad, at det er et akut problem, ligesom personer med en kortere uddannelse ikke tillægger global opvarmning høj vigtighed her og nu. Hvad angår politisk tilhørsforhold, mener venstreorienterede i højere grad end højere orienterede, at det er et akut problem.

**Figur 5.1 (QA31) Overordnet set, når du tænker på den globale opvarmning, mener du, at det er en sag, som akut burde blive behandlet af EU eller ej? 'Det burde blive behandlet af EU'**

*Procentandel der mener, det er sag der burde blive behandlet 'meget' eller 'forholdsvis' akut*



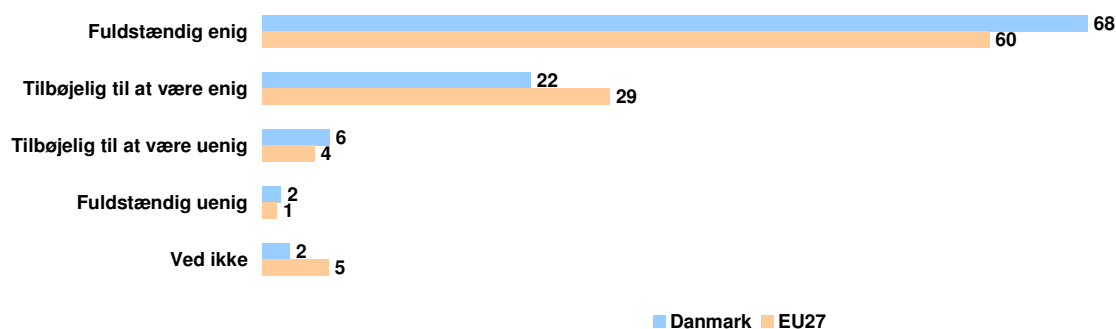
Danskernes mening om global opvarmning afspejler den gennemsnitlige EU27 borgers.

### **Danskernes holdning til nedbringelsen af udslippet af drivhusgasser**

Ni ud af 10 danskere mener, at EU akut bør vedtage nye love for at nedbringe udslippet af drivhusgasser med mindst 20 % senest i 2020. Herved billiger danskerne Europa-Kommssionens målsætning.

Danskere med en kortere udannelse er i højere grad uenige. Sammenlignes der med politisk tilhørsforhold, ses det, at en større andel af de venstreorienterede er enig i modsætning til de højreorienterede.

**Figur 5.2 (QA32) Mere præcist, fortæl mig venligst i hvilken grad du er enig eller uenig i følgende udsagn om klimaændringer: EU burde akut vedtage nye love for at nedbringe udslippet af drivhusgasser med mindst 20% senest i 2020.**



Danmark ligger på niveau med gennemsnittet for EU27. En lidt større andel af danskerne har dog svaret, at de er 'fuldstændig' enige.

## Kapitel 6 Databeskyttelse

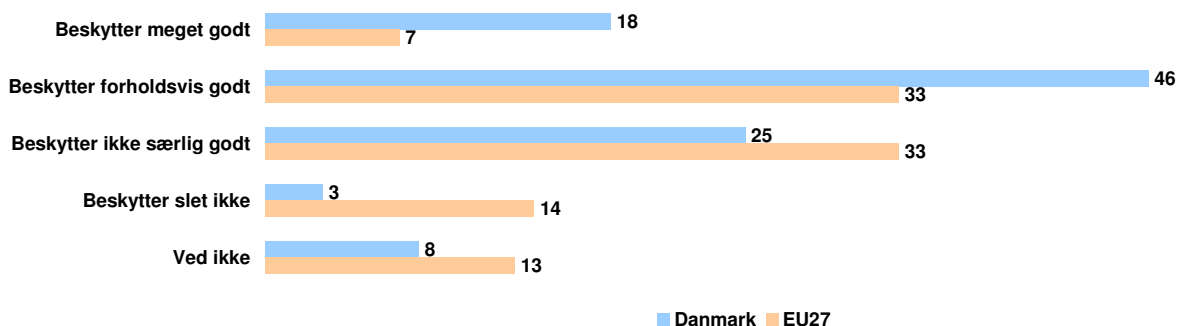
Kapitlet belyser danskernes mening om brugen og beskyttelsen af personlig data, samt deres viden om regler og krav på området.

### **Danskernes mening om den danske lovgivning af databeskyttelse**

Et flertal af danskerne mener, 64 procent, at den danske lovgivning beskytter personlig data 'meget godt' eller 'forholdsvis' godt.

Der er både en aldersbetinget og uddannelsesbetinget sammenhæng, idet desto yngre danskerne er og desto længere uddannelse, desto større andel mener, at den danske lovgivning beskytter personlige data.

**Figur 6.1 (QA46) Private virksomheder som flyselskaber, banker, hoteller, telefonudbydere eller biludlejningsfirmaer indsamler personlige data til professionelt brug. Efter din mening, hvor god er den danske lovgivning til at beskytte brugen af denne type data?**



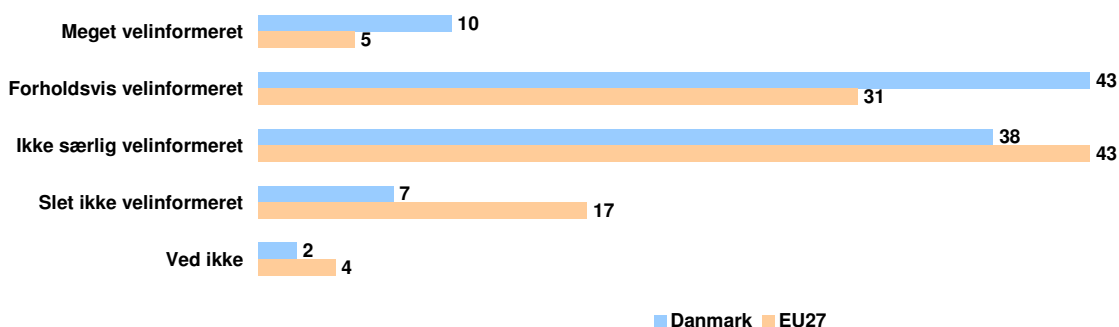
Danmark er det land i EU27, hvor den største andel har tiltro til, at lovgivningen beskytter personlig data.

### **Danskernes informationsniveau om databeskyttelse**

Danskerne er delt i to hvad angår deres viden om databeskyttelse. Halvdelen af danskerne er 'meget velinformeret' eller 'forholdsvis velinformeret', og halvdelen er 'ikke særlig velinformeret' eller 'slet ikke velinformeret'.

En mindre andel af de yngste og de ældste danskere er velinformeret, ligesom en mindre andel af danskere med en kortere uddannelse samt studerende er velinformeret.

**Figur 6.2 (QA47) Generelt set, hvor velinformeret er du om de regler og krav, der findes for at beskytte personlige data om borgerne i Danmark?**



Danmark er det land i EU27, hvor den største andel er velinformeret om de regler og krav, der findes for at beskytte personlige data.

### **Hver anden dansker mener politiets adgang til personlig data opvejer ulemperne**

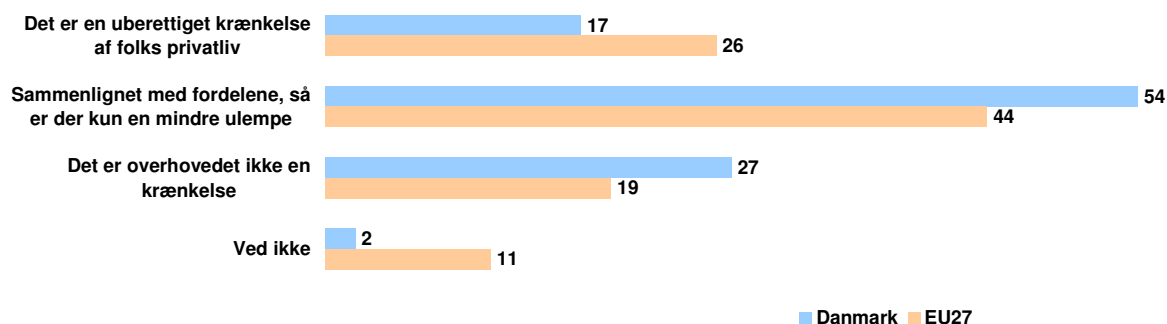
Europaparlamentet og Rådets direktiv for databeskyttelse foreskriver blandt andet, at databehandlingssystemer er til for menneskets skyld, at de skal være i overensstemmelse med de grundlæggende rettigheder og frihedsrettigheder, herunder retten til privatlivets fred. Det er derfor interessant at se nærmere på, hvorvidt danskerne finder adgang til personlig data krænkende.

Cirka hver anden dansker er mest enig i, at der sammenlignet med fordelene, kun er en mindre ulempe ved autoriseret adgang til personlig data, mens cirka hver tredje dansker overhovedet ikke finder det en krænkelse.

Der er en aldersbetinget samt en uddannelsesbetinget sammenhæng. En større andel af de yngste og de ældste mener adgang til personlig data er en uberettiget krænkelse af folks privatliv. Ligeledes mener en mindre andel af de ældste at adgang til personlig data sammenlignet med fordelene kun er mindre ulempe. Sammenlignet med de øvrige aldersgrupper, har de ældste dog samtidig den største andel, der mener, at adgang til personlig data overhovedet ikke er en krænkelse. En større andel af danskere med en kortere uddannelse samt studerende mener, adgang til personlig data er en uberettiget krænkelse af folks privatliv. Ligeledes mener en mindre andel af danskere med en kortere uddannelse, at adgang til personlig data sammenlignet med fordelene kun er mindre ulempe. Danskere med en mellemlang uddannelse er i størst udstrækning enige i, at adgang til personlig data ikke er en krænkelse, mens en mindre andel af studerende mener det er en krænkelse.

Politisk overbevisning har yderligere en indvirkning på respondenternes besvarelser. En større andel af de venstreorienterede mener i modsætning til de højreorienterede, at adgang til personlig data er en uberettiget krænkelse af folks privatliv, mens en større andel af de højreorienterede mener det overhovedet ikke er en krænkelse.

**Figur 6.3 (QA48) I forhold til at give politiet autoriseret adgang til personlige data, med det formål at bekæmpe kriminalitet og terror, hvilket af følgende udsagn er du så mest enig i?**



Danmark ligger blandt de fem lande i Europa med den største andel, der mener, at adgang til personlige data sammenlignet med fordelene kun er en mindre ulempe. Ligeledes ligger Danmark blandt de lande med den mindste andel, der mener, adgang til personlig data er en krænkelse, og den største andel, der mener, det overhovedet ikke er en krænkelse. Danskernes holdning skal ses i lyset af den store andel, der har tiltro til databeskyttelse, samt den store andel der er velinformeret om regler og krav om databeskyttelse, jf. Figur 6.1 og Figur 6.2.

Det er interessant at se, at de danskere, der rangerer terrorisme blandt de to vigtigste problemstillinger lige nu, jf. Figur 1.6, i højere grad end de øvrige danskere, overhovedet ikke finder adgang til personlig data en krænkelse. Idet danskerne i højere grad end den gennemsnitlige EU27 borger finder terrorisme at være en vigtig problemstilling, kan dette være en yderligere forklaring på, at en mindre andel af danskerne finder adgangen til personlig data krænkende.

## EUROBAROMETER "Standard" 67.2 TECHNICAL SPECIFICATIONS

Between the 10<sup>th</sup> of April and the 15<sup>th</sup> of May 2007, TNS Opinion & Social, a consortium created between Taylor Nelson Sofres and EOS Gallup Europe, carried out wave 67.2 of the EUROBAROMETER, on request of the EUROPEAN COMMISSION, Directorate General Communication, "Public Opinion and Media Monitoring".

The STANDARD EUROBAROMETER 67.2 is part of wave 67.2 and covers the population of the respective nationalities of the European Union Member States, resident in each of the Member States and aged 15 years and over. The STANDARD EUROBAROMETER 67.2 has also been conducted in the two candidate countries (Croatia and Turkey) and in the Turkish Cypriot Community. In these countries, the survey covers the national population of citizens and the population of citizens of all the European Union Member States that are residents in these countries and have a sufficient command of the national languages to answer the questionnaire. The basic sample design applied in all states is a multi-stage, random (probability) one. In each country, a number of sampling points was drawn with probability proportional to population size (for a total coverage of the country) and to population density.

In order to do so, the sampling points were drawn systematically from each of the "administrative regional units", after stratification by individual unit and type of area. They thus represent the whole territory of the countries surveyed according to the EUROSTAT NUTS II (or equivalent) and according to the distribution of the resident population of the respective nationalities in terms of metropolitan, urban and rural areas. In each of the selected sampling points, a starting address was drawn, at random. Further addresses (every Nth address) were selected by standard "random route" procedures, from the initial address. In each household, the respondent was drawn, at random (following the "closest birthday rule"). All interviews were conducted face-to-face in people's homes and in the appropriate national language. As far as the data capture is concerned, CAPI (*Computer Assisted Personal Interview*) was used in those countries where this technique was available.

ABBREVIATIONS	COUNTRIES	INSTITUTES	N° INTERVIEWS	FIELDWORKDATES	POPULATION 15+
BE	Belgium	TNS Dimarso	1011	11/04/2007 07/05/2007	8.650.994
BG	Bulgaria	TNS BBSS	1039	13/04/2007 26/04/2007	6.671.699
CZ	Czech Rep.	TNS Aisa	1043	13/04/2007 04/05/2007	8.571.710
DK	Denmark	TNS Gallup DK	1002	10/04/2007 14/05/2007	4.411.580
DE	Germany	TNS Infratest	1513	10/04/2007 09/05/2007	64.361.608
EE	Estonia	TNS Emor	1005	16/04/2007 14/05/2007	887.094
EL	Greece	TNS ICAP	1000	10/04/2007 08/05/2007	8.693.566
ES	Spain	TNS Demoscopia	1000	10/04/2007 10/05/2007	37.024.972
FR	France	TNS Sofres	1013	10/04/2007 08/05/2007	44.010.619
IE	Ireland	TNS MRBI	1000	10/04/2007 10/05/2007	3.089.775
IT	Italy	TNS Abacus	1010	10/04/2007 08/05/2007	48.892.559
CY	Rep. of Cyprus	Synovate	502	11/04/2007 07/05/2007	596.752
CY(tcc)	Turkish Cypriot Community	KADEM	500	10/04/2007 06/05/2007	157.101
LV	Latvia	TNS Latvia	1013	13/04/2007 15/05/2007	1.418.596
LT	Lithuania	TNS Gallup Lithuania	1018	10/04/2007 05/05/2007	2.803.661
LU	Luxembourg	TNS ILReS	511	10/04/2007 07/05/2007	374.097
HU	Hungary	TNS Hungary	1006	12/04/2007 10/05/2007	8.503.379
MT	Malta	MISCO	500	10/04/2007 30/04/2007	321.114
NL	Netherlands	TNS NIPO	1009	10/04/2007 10/05/2007	13.030.000
AT	Austria	Österreichisches Gallup-Institut	1011	10/04/2007 01/05/2007	6.848.736
PL	Poland	TNS OBOP	1000	10/04/2007 02/05/2007	31.967.880
PT	Portugal	TNS EUROTESTE	1011	14/04/2007 07/05/2007	8.080.915
RO	Romania	TNS CSOP	1019	10/04/2007 08/05/2007	18.173.179
SI	Slovenia	RM PLUS	1013	10/04/2007 09/05/2007	1.720.137
SK	Slovakia	TNS AISA SK	1106	13/04/2007 01/05/2007	4.316.438
FI	Finland	TNS Gallup Oy	1038	16/04/2007 09/05/2007	4.348.676
SE	Sweden	TNS GALLUP	1005	10/04/2007 10/05/2007	7.486.976
UK	United Kingdom	TNS UK	1319	10/04/2007 07/05/2007	47.685.578
HR	Croatia	Puls	1000	10/04/2007 07/05/2007	3.722.800
TR	Turkey	TNS Piar	1005	10/04/2007 10/05/2007	47.583.830
TOTAL			29222	10/04/2007 15/05/2007	444.406.021

For each country a comparison between the sample and the universe was carried out. The Universe description was derived from Eurostat population data or from national statistics offices. For all countries surveyed, a national weighting procedure, using marginal and intercellular weighting, was carried out based on this Universe description. In all countries, gender, age, region and size of locality were introduced in the iteration procedure. For international weighting (i.e. EU averages), TNS Opinion & Social applies the official population figures as provided by EUROSTAT or national statistic offices. The total population figures for input in this post-weighting procedure are listed above.

Readers are reminded that survey results are estimations, the accuracy of which, everything being equal, rests upon the sample size and upon the observed percentage. With samples of about 1,000 interviews, the real percentages vary within the following confidence limits:

<b>Observed percentages</b>	10% or 90%	20% or 80%	30% or 70%	40% or 60%	50%
<b>Confidence limits</b>	± 1.9 points	± 2.5 points	± 2.7 points	± 3.0 points	± 3.1 points

1.

<p>Q1 Hvad er din nationalitet? Oplys mig venligst om det land (eller de lande), der passer i dit tilfælde.</p>
---

RED INT.: NOTÉR ALLE NATIONALITETER HER - FLERE SVAR TILLADT.

1: Belgien.....	1: 1,
2: Danmark.....	2,
3: Tyskland.....	3,
4: Grækenland.....	4,
5: Spanien.....	5,
6: Frankrig.....	6,
7: Irland.....	7,
8: Italien.....	8,
9: Luxembourg.....	9,
10: Nederlandene.....	10,
11: Portugal.....	11,
12: England (Storbritannien, Nord Irland).....	12,
13: Østrig.....	13,
14: Sverige.....	14,
15: Finland.....	15,
16: Cypern (Syd).....	16,
17: Tjekkiet.....	17,
18: Estland.....	18,
19: Ungarn.....	19,
20: Letland.....	20,
21: Litauen.....	21,
22: Malta.....	22,
23: Polen.....	23,
24: Slovakiet.....	24,
25: Slovenien.....	25,
26: Bulgarien.....	26,
27: Rumænien.....	27,
31: Andre lande.....	31,
32: Ved ikke (INT.: LÆS IKKE OP).....	32,

2.

TIL INTERVIEWER:  
Q1 Du har angivet mere end nationalitet.  
Marker her hvilken nationalitet der blev nævnt først.

RED INT.: NOTÉR DEN FØRST NÆVNTE NATIONALITET HER - KUN ET SVAR.

1: Belgien.....	2: 1
2: Danmark.....	2
3: Tyskland.....	3
4: Grækenland.....	4
5: Spanien.....	5
6: Frankrig.....	6
7: Irland.....	7
8: Italien.....	8
9: Luxembourg.....	9
10: Nederlandene.....	10
11: Portugal.....	11
12: England (Storbritannien, Nord Irland).....	12
13: Østrig.....	13
14: Sverige.....	14
15: Finland.....	15
16: Cypern (Syd).....	16
17: Tjekkiet.....	17
18: Estland.....	18
19: Ungarn.....	19
20: Letland.....	20
21: Litauen.....	21
22: Malta.....	22
23: Polen.....	23
24: Slovakiet.....	24
25: Slovenien.....	25
26: Bulgarien.....	26
27: Rumænien.....	27
31: Andre lande.....	31
32: Ved ikke (INT.: LÆS IKKE OP).....	32

3.

E Split sample

1: A.....	3: 1
2: B.....	2

4.

QA1 Når du mødes med dine venner, diskuterer du da politik ofte, en gang imellem eller aldrig?

1: Ofte.....	4: 1
2: En gang imellem.....	2
3: Aldrig.....	3
4: Ved ikke (LÆS IKKE OP).....	4

5.

QA2 Når du personligt holder stærkt på en mening, prøver du så nogensinde at overtale dine venner, bekendte eller arbejdskolleger til at gå ind for den samme mening? Sker dette?

RED (LÆS OP)

1: Ofte.....	5: 1
2: Af og til.....	2
3: Sjældent.....	3
4: Aldrig.....	4
5: Ved ikke (LÆS IKKE OP).....	5

6.

QA3 I det store hele, er du så meget tilfreds, nogenlunde tilfreds, ikke særlig tilfreds eller overhovedet ikke tilfreds med din tilværelse? Er du...?

RED INTV.: VIS P53797 KORT 1 - (LÆS OP)

1: Meget tilfreds.....	6: 1
2: Nogenlunde tilfreds.....	2
3: Ikke så tilfreds.....	3
4: Slet ikke tilfreds.....	4
5: Ved ikke (LÆS IKKE OP).....	5

7.

QA4 1. Hvad er dine forventninger til det kommende år? - Vil de næste 12 måneder blive bedre, dårligere eller det samme, når det gælder Din tilværelse i almindelighed?

RED INTV.: VIS P53797 KORT 2 - (LÆS OP)

1: Bedre.....	7: 1
2: Dårligere.....	2
3: Det samme.....	3
4: Ved ikke (LÆS IKKE OP).....	4

8.

QA4 2. Hvad er dine forventninger til det kommende år? - Vil de næste 12 måneder blive bedre, dårligere eller det samme, når det gælder Den økonomiske situation i Danmark?

RED INTV.: VIS P53797 KORT 2 - (LÆS OP)

1: Bedre.....	8: 1
2: Dårligere.....	2
3: Det samme.....	3
4: Ved ikke (LÆS IKKE OP).....	4

9.

QA4 4. Hvad er dine forventninger til det kommende år? - Vil de næste 12 måneder blive bedre, dårligere eller det samme, når det gælder Den økonomiske situation i din husstand?

RED INTV.: VIS P53797 KORT 2 - (LÆS OP)

1: Bedre.....	9: 1
2: Dårligere.....	2
3: Det samme.....	3
4: Ved ikke (LÆS IKKE OP).....	4

10.

QA4 5. Hvad er dine forventninger til det kommende år? - Vil de næste 12 måneder blive bedre, dårligere eller det samme, når det gælder Beskæftigelsessituationen i Danmark?

RED INTV.: VIS P53797 KORT 2 - (LÆS OP)

1: Bedre.....	10: 1
2: Dårligere.....	2
3: Det samme.....	3
4: Ved ikke (LÆS IKKE OP).....	4

11.

QA4 7. Hvad er dine forventninger til det kommende år? - Vil de næste 12 måneder blive bedre, dårligere eller det samme, når det gælder Din personlige jobsituation?

RED INTV.: VIS P53797 KORT 2 - (LÆS OP)

1: Bedre.....	11: 1
2: Dårligere.....	2
3: Det samme.....	3
4: Ved ikke (LÆS IKKE OP).....	4

12.

QA4 8. Hvad er dine forventninger til det kommende år? - Vil de næste 12 måneder blive bedre, dårligere eller det samme, når det gælder Den økonomiske situation i EU?

RED INTV.: VIS P53797 KORT 2 - (LÆS OP)

1: Bedre.....	12: 1
2: Dårligere.....	2
3: Det samme.....	3
4: Ved ikke (LÆS IKKE OP).....	4

13.

QA5 Hvis du skal sammenligne din nuværende situation med for fem år siden, vil du så sige den er forbedret, nogenlunde den samme eller forringet?

RED (LÆS OP)

1: Forbedret.....	13: 1
2: Nogenlunde den samme.....	2
3: Forringet.....	3
4: Ved ikke (LÆS IKKE OP).....	4

14.

QA6 I løbet af de næste fem år forventer du da, at din situation bliver forbedret, nogenlunde den samme, eller at den bliver forringet?

RED (LÆS OP)

1: Forbedret.....	14: 1
2: Nogenlunde den samme.....	2
3: Forringet.....	3
4: Ved ikke (LÆS IKKE OP).....	4

QA7a Inden for hvilke af følgende områder, ville du sige, at situationen i Danmark er bedre eller mindre god end for gennemsnittet af EU-landene?

15.

QA7a 1 Danmarks økonomiske situation ?

RED INTV.: VIS P53797 KORT 3 KORT MED SKALA - KUN ET SVAR - (LÆS OP)

1: Meget bedre.....	15: 1
2: Noget bedre.....	2
3: Bedre.....	3
4: Dårlig.....	4
5: Den samme (LÆS IKKE OP).....	5
6: Ved ikke (LÆS IKKE OP).....	6

16.

QA7a 2 Beskæftigelsessituationen i Danmark ?

RED INTV.: VIS P53797 KORT 3 KORT MED SKALA - KUN ET SVAR - (LÆS OP)

1: Meget bedre.....	16: 1
2: Noget bedre.....	2
3: Bedre.....	3
4: Dårlig.....	4
5: Den samme (LÆS IKKE OP).....	5
6: Ved ikke (LÆS IKKE OP).....	6

17.

QA7a 3 Leveomkostningerne i Danmark ?

RED INTV.: VIS P53797 KORT 3 KORT MED SKALA - KUN ET SVAR - (LÆS OP)

1: Meget bedre.....	17: 1
2: Noget bedre.....	2
3: Bedre.....	3
4: Dårlig.....	4
5: Den samme (LÆS IKKE OP).....	5
6: Ved ikke (LÆS IKKE OP).....	6

18.

QA7a 4 Energipriser i Danmark ?

RED INTV.: VIS P53797 KORT 3 KORT MED SKALA - KUN ET SVAR - (LÆS OP)

1: Meget bedre.....	18: 1
2: Noget bedre.....	2
3: Bedre.....	3
4: Dårlig.....	4
5: Den samme (LÆS IKKE OP).....	5
6: Ved ikke (LÆS IKKE OP).....	6

QA7b Og for følgende områder, ville du sige, at situationen i Danmark er bedre eller mindre god end for gennemsnittet af EU-landene?

19.

QA7B 1. Sundhedsvæsnen i Danmark ?

RED INTV.: VIS P53797 KORT 4 KORT MED SKALA - KUN ET SVAR - LÆS OP)

1: Meget bedre.....	19: 1
2: Noget bedre.....	2
3: Bedre.....	3
4: Dårlig.....	4
5: Identisk (LÆS IKKE OP).....	5
6: Ved ikke (LÆS IKKE OP).....	6

20.

QA7B 2. Pensionssystemet i Danmark ?

RED INTV.: VIS P53797 KORT 4 KORT MED SKALA - KUN ET SVAR - LÆS OP)

1: Meget bedre.....	20: 1
2: Noget bedre.....	2
3: Bedre.....	3
4: Dårlig.....	4
5: Identisk (LÆS IKKE OP).....	5
6: Ved ikke (LÆS IKKE OP).....	6

21.

QA7B 3. Den sociale velfærdssituation i Danmark ?

RED INTV.: VIS P53797 KORT 4 KORT MED SKALA - KUN ET SVAR - LÆS OP)

1: Meget bedre.....	21: 1
2: Noget bedre.....	2
3: Bedre.....	3
4: Dårlig.....	4
5: Identisk (LÆS IKKE OP).....	5
6: Ved ikke (LÆS IKKE OP).....	6

QA7c Og for disse områder, ville du sige, at situationen i Danmark er bedre eller mindre god end for gennemsnittet af EU-landene?

22.

QA7C 1. Uddannelsessystemet i Danmark?

RED INTV.: VIS P53797 KORT 5 MED SKALA - KUN ET SVAR - (LÆS OP)

1: Meget bedre.....	22: 1
2: Noget bedre.....	2
3: Noget mindre god.....	3
4: Bestemt mindre god.....	4
5: Identisk (LÆS IKKE OP).....	5
6: Ved ikke (LÆS IKKE OP).....	6

23.

QA7C 2. Livskvaliteten i Danmark ?

RED INTV.: VIS P53797 KORT 5 MED SKALA - KUN ET SVAR - (LÆS OP)

1: Meget bedre.....	23: 1
2: Noget bedre.....	2
3: Noget mindre god.....	3
4: Bestemt mindre god.....	4
5: Identisk (LÆS IKKE OP).....	5
6: Ved ikke (LÆS IKKE OP).....	6

24.

QA7C 3. Offentlig transport i Danmark?

RED INTV.: VIS P53797 KORT 5 MED SKALA - KUN ET SVAR - (LÆS OP)

1: Meget bedre.....	24: 1
2: Noget bedre.....	2
3: Noget mindre god.....	3
4: Bestemt mindre god.....	4
5: Identisk (LÆS IKKE OP).....	5
6: Ved ikke (LÆS IKKE OP).....	6

25.

QA7C 4. Den danske miljøsituation?

RED INTV.: VIS P53797 KORT 5 MED SKALA - KUN ET SVAR - (LÆS OP)

1: Meget bedre.....	25: 1
2: Noget bedre.....	2
3: Noget mindre god.....	3
4: Bestemt mindre god.....	4
5: Identisk (LÆS IKKE OP).....	5
6: Ved ikke (LÆS IKKE OP).....	6

26.

QA7C 5. Kendskabet til andre sprog i Danmark?

RED INTV.: VIS P53797 KORT 5 MED SKALA - KUN ET SVAR - (LÆS OP)

1: Meget bedre.....	26: 1
2: Noget bedre.....	2
3: Noget mindre god.....	3
4: Bestemt mindre god.....	4
5: Identisk (LÆS IKKE OP).....	5
6: Ved ikke (LÆS IKKE OP).....	6

QA8 Kan du, for hvert af følgende ord, fortælle mig, om det meget godt, forholdsvis godt, forholdsvis dårligt eller meget dårligt beskriver den opfattelse, du har af EU?

27.

QA8 1. Moderne ?

RED INTV.: VIS P53797 KORT 6 MED SKALA - KUN ÉT SVAR - (LÆS OP)

1: Beskriver meget godt.....	27: 1
2: Beskriver forholdsvis godt.....	2
3: Beskriver forholdsvis dårligt.....	3
4: Beskriver meget dårligt.....	4
6: Ved ikke (LÆS IKKE OP).....	5

28.

QA8 2. Demokratisk ?

RED INTV.: VIS P53797 KORT 6 MED SKALA - KUN ÉT SVAR - (LÆS OP)

1: Beskriver meget godt.....	28: 1
2: Beskriver forholdsvis godt.....	2
3: Beskriver forholdsvis dårligt.....	3
4: Beskriver meget dårligt.....	4
6: Ved ikke (LÆS IKKE OP).....	5

29.

QA8 3. Beskyttende ?

RED INTV.: VIS P53797 KORT 6 MED SKALA - KUN ÉT SVAR - (LÆS OP)

1: Beskriver meget godt.....	29: 1
2: Beskriver forholdsvis godt.....	2
3: Beskriver forholdsvis dårligt.....	3
4: Beskriver meget dårligt.....	4
6: Ved ikke (LÆS IKKE OP).....	5

30.

QA8 4. Ineffektiv ?

RED INTV.: VIS P53797 KORT 6 MED SKALA - KUN ÉT SVAR - (LÆS OP)

1: Beskriver meget godt.....	30: 1
2: Beskriver forholdsvis godt.....	2
3: Beskriver forholdsvis dårligt.....	3
4: Beskriver meget dårligt.....	4
6: Ved ikke (LÆS IKKE OP).....	5

31.

QA8 5. Teknokratisk ?

RED INTV.: VIS P53797 KORT 6 MED SKALA - KUN ÉT SVAR - (LÆS OP)

1: Beskriver meget godt.....	31: 1
2: Beskriver forholdsvis godt.....	2
3: Beskriver forholdsvis dårligt.....	3
4: Beskriver meget dårligt.....	4
6: Ved ikke (LÆS IKKE OP).....	5

32.

QA9a I almindelighed mener du så, at Danmarks medlemskab af EU er ?

RED (LÆS OP)

1: En god ting.....	32: 1
2: En dårlig ting.....	2
3: Hverken godt eller dårligt.....	3
4: Ved ikke (LÆS IKKE OP).....	4

33.

QA10a Alt taget i betragtning mener du så, at Danmark har haft fordel eller ej af sit medlemskab af EU?

RED (LÆS OP)

- 1: Har haft fordel..... 33: 1
- 2: Har ikke haft fordel..... 2
- 3: Ved ikke (LÆS IKKE OP)..... 3

34.

QA11 Generelt set, hvilket image har EU for dig: Meget positivt, ret positivt, neutralt, ret negativt eller meget negativt?

RED INTV.: VIS P53797 KORT 7 (LÆS OP)

- 1: Meget positivt..... 34: 1
- 2: Ret positivt..... 2
- 3: Neutralt image..... 3
- 4: Ret negativt image..... 4
- 5: Meget negativt image..... 5
- 6: Ved ikke (LÆS IKKE OP)..... 6

35.

QA12 Hvad betyder EU for dig personligt?

RED INTV.: VIS P53797 KORT 8 A/B - (LÆS OP - FLERE SVAR MULIGT - ROTERES FRA TOP TIL BUND/FRA BUND TIL TOP)

- 1: Fred..... 35: 1,
- 2: Økonomisk velstand..... 2,
- 3: Demokrati..... 3,
- 4: Social sikkerhed..... 4,
- 5: Frihed til at rejse, studere og arbejde overalt i EU..... 5,
- 6: Kulturel mangfoldighed..... 6,
- 7: Mere at skulle have sagt i verden..... 7,
- 8: Euroen..... 8,
- 9: Arbejdsløshed..... 9,
- 10: Bureaukrati..... 10,
- 11: Spild af penge..... 11,
- 12: Tab af vores kulturelle identitet..... 12,
- 13: Mere kriminalitet..... 13,
- 14: Ikke nok kontrol ved grænserne udadtil..... 14,
- 15: Andet (LÆS IKKE OP)..... 15,
- 16: Ved ikke (LÆS IKKE OP)..... 16,

36.

QA13 1. Har du hørt om Europa-Parlamentet?

RED INTV.: VIS P53797 KORT 9 (LÆS OP)

- 1: Ja..... 36: 1
- 2: Nej..... 2
- 3: Ved ikke (LÆS IKKE OP)..... 3

37.

QA13 2. Har du hørt om Europa-Kommissionen?

RED INTV.: VIS P53797 KORT 9 (LÆS OP)

- 1: Ja..... 37: 1
- 2: Nej..... 2
- 3: Ved ikke (LÆS IKKE OP)..... 3

38.

QA13 3. Har du hørt om Rådet for den europæiske union?

RED INTV.: VIS P53797 KORT 9 (LÆS OP)

1: Ja..... 38: 1  
2: Nej..... 2  
3: Ved ikke (LÆS IKKE OP)..... 3

39.

QA13 4. Har du hørt om Den europæiske Centralbank?

RED INTV.: VIS P53797 KORT 9 (LÆS OP)

1: Ja..... 39: 1  
2: Nej..... 2  
3: Ved ikke (LÆS IKKE OP)..... 3

QA14 Og for hvert af de følgende EU organer, mener du, at det spiller en vigtig rolle eller ikke for livet i EU?

40.

QA14 1. Spiller Europa-Parlamentet en vigtig rolle for livet i EU?

RED INTV.: VIS P53797 KORT 10 (LÆS OP)

1: Vigtig..... 40: 1  
2: Ikke vigtig..... 2  
3: Ved ikke (LÆS IKKE OP)..... 3

41.

QA14 2. Spiller Europa-Kommissionen en vigtig rolle for livet i EU?

RED INTV.: VIS P53797 KORT 10 (LÆS OP)

1: Vigtig..... 41: 1  
2: Ikke vigtig..... 2  
3: Ved ikke (LÆS IKKE OP)..... 3

42.

QA14 3. Spiller Rådet for den Europæiske Union en vigtig rolle for livet i EU?

RED INTV.: VIS P53797 KORT 10 (LÆS OP)

1: Vigtig..... 42: 1  
2: Ikke vigtig..... 2  
3: Ved ikke (LÆS IKKE OP)..... 3

43.

QA14 4. Spiller Den europæiske Centralbank en vigtig rolle for livet i EU?

RED INTV.: VIS P53797 KORT 10 (LÆS OP)

1: Vigtig..... 43: 1  
2: Ikke vigtig..... 2  
3: Ved ikke (LÆS IKKE OP)..... 3

QA15 Fortæl mig venligst for hver af de følgende, om du er tilbøjelig til at have tillid til eller tilbøjelig til ikke at have tillid til dem.

44.

QA15 1. Er du tilbøjelig til at have tillid til eller tilbøjelig til ikke at have tillid til Europa-Parlamentet?

RED INTV.: VIS P53797 KORT 11 (LÆS OP)

1: Tilbøjelig til at have tillid til dem..... 44: 1  
2: Tilbøjelig til ikke at have tillid til dem..... 2  
3: Ved ikke (LÆS IKKE OP)..... 3

45.

QA15 2. Er du tilbøjelig til at have tillid til eller tilbøjelig til ikke at have tillid til Europa-Kommissionen?

RED INTV.: VIS P53797 KORT 11 (LÆS OP)

- 1: Tilbøjelig til at have tillid til dem..... 45: 1  
 2: Tilbøjelig til ikke at have tillid til dem..... 2  
 3: Ved ikke (LÆS IKKE OP)..... 3

46.

QA15 3. Er du tilbøjelig til at have tillid til eller tilbøjelig til ikke at have tillid til Rådet for den europæiske union?

RED INTV.: VIS P53797 KORT 11 (LÆS OP)

- 1: Tilbøjelig til at have tillid til dem..... 46: 1  
 2: Tilbøjelig til ikke at have tillid til dem..... 2  
 3: Ved ikke (LÆS IKKE OP)..... 3

47.

QA15 4. Er du tilbøjelig til at have tillid til eller tilbøjelig til ikke at have tillid til Den europæiske Centralbank?

RED INTV.: VIS P53797 KORT 11 (LÆS OP)

- 1: Tilbøjelig til at have tillid til dem..... 47: 1  
 2: Tilbøjelig til ikke at have tillid til dem..... 2  
 3: Ved ikke (LÆS IKKE OP)..... 3

QA16 Jeg vil gerne spørge dig, hvor meget tillid du har til visse institutioner. Fortæl mig venligst for hver af de følgende institutioner, om du er tilbøjelig til at have tillid til eller tilbøjelig til ikke at have tillid til den.

48.

QA16 1. Er du tilbøjelig til at have tillid til eller tilbøjelig til ikke at have tillid til Pressen?

RED INTV.: VIS P53797 KORT 12 (LÆS OP)

- 1: Tilbøjelig til at have tillid til Pressen..... 48: 1  
 2: Tilbøjelig til ikke at have tillid til Pressen..... 2  
 3: Ved ikke (LÆS IKKE OP)..... 3

49.

QA16 2. Er du tilbøjelig til at have tillid til eller tilbøjelig til ikke at have tillid til Radioen?

RED INTV.: VIS P53797 KORT 12 (LÆS OP)

- 1: Tilbøjelig til at have tillid til Radioen..... 49: 1  
 2: Tilbøjelig til ikke at have tillid til Radioen..... 2  
 3: Ved ikke (LÆS IKKE OP)..... 3

50.

QA16 3. Er du tilbøjelig til at have tillid til eller tilbøjelig til ikke at have tillid til TV?

RED INTV.: VIS P53797 KORT 12 (LÆS OP)

- 1: Tilbøjelig til at have tillid til TV..... 50: 1  
 2: Tilbøjelig til ikke at have tillid til TV..... 2  
 3: Ved ikke (LÆS IKKE OP)..... 3

51.

QA16 4. Er du tilbøjelig til at have tillid til eller tilbøjelig til ikke at have tillid til Internettet?

RED INTV.: VIS P53797 KORT 12 (LÆS OP)

- 1: Tilbøjelig til at have tillid til Internettet..... 51: 1  
 2: Tilbøjelig til ikke at have tillid til Internettet..... 2  
 3: Ved ikke (LÆS IKKE OP)..... 3

52. QA16 5. Er du tilbøjelig til at have tillid til eller tilbøjelig til ikke at have tillid til Den danske regering?
- RED INTV.: VIS P53797 KORT 12 (LÆS OP)
- 1: Tilbøjelig til at have tillid til Den danske regering..... 52: 1
- 2: Tilbøjelig til ikke at have tillid til Den danske regering..... 2
- 3: Ved ikke (LÆS IKKE OP)..... 3
53. QA16 7. Er du tilbøjelig til at have tillid til eller tilbøjelig til ikke at have tillid til Folketinget?
- RED INTV.: VIS P53797 KORT 12 (LÆS OP)
- 1: Tilbøjelig til at have tillid til Folketinget..... 53: 1
- 2: Tilbøjelig til ikke at have tillid til Folketinget..... 2
- 3: Ved ikke (LÆS IKKE OP)..... 3
54. QA16 7. Er du tilbøjelig til at have tillid til eller tilbøjelig til ikke at have tillid til EU?
- RED INTV.: VIS P53797 KORT 12 (LÆS OP)
- 1: Tilbøjelig til at have tillid til EU..... 54: 1
- 2: Tilbøjelig til ikke at have tillid til EU..... 2
- 3: Ved ikke (LÆS IKKE OP)..... 3
- QA17 Kan du for hvert af de følgende udsagn om EU fortælle mig, om du mener, at det er rigtigt eller forkert?
55. qa17 1 Er det rigtigt eller forkert at: EU består i øjeblikket af femten medlemslande?
- RED INTV.: VIS P53797 KORT 13 (LÆS OP)
- 1: Rigtigt..... 55: 1
- 2: Forkert..... 2
- 3: Ved ikke (LÆS IKKE OP)..... 3
56. qa17 2 Er det rigtigt eller forkert at: Medlemmer af Europa-Parlamentet vælges direkte af borgerne i EU ?
- RED INTV.: VIS P53797 KORT 13 (LÆS OP)
- 1: Rigtigt..... 56: 1
- 2: Forkert..... 2
- 3: Ved ikke (LÆS IKKE OP)..... 3
57. qa17 4 Er det rigtigt eller forkert at: Hver sjette måned tager et nyt medlemsland EU's formandskab?
- RED INTV.: VIS P53797 KORT 13 (LÆS OP)
- 1: Rigtigt..... 57: 1
- 2: Forkert..... 2
- 3: Ved ikke (LÆS IKKE OP)..... 3

58.

QA18a Hvad mener du, er de to vigtigste problemstillinger, Danmark står over for lige nu?

RED (INTV.: VIS P53797 KORT 14 - LÆS OP - MAX. 2 SVAR)

1: Kriminalitet.....	58: 1,
2: Den økonomiske situation.....	2,
3: Stigende priser/inflation.....	3,
4: Skat.....	4,
5: Arbejdsløshed.....	5,
6: Terrorisme.....	6,
7: Forsvars-/udenrigspolitik.....	7,
8: Boligforhold.....	8,
9: Indvandring.....	9,
10: Sundhedssystemet.....	10,
11: Uddannelsessystemet.....	11,
12: Pensioner.....	12,
13: Miljøbeskyttelse.....	13,
14: Energirelaterede emner.....	14,
15: Andet - (LÆS IKKE OP).....	15,
16: Ved ikke (LÆS IKKE OP).....	16,

59.

QA19 I hvor høj grad er du enig eller uenig i følgende udsagn:  
Alle beslutninger i EU underkastes forhandlinger, hvor der tages hensyn til alle medlemslandenes holdninger.

RED (LÆS OP - KUN ÉT SVAR)

1: Fuldstændig enig.....	59: 1
2: Tilbøjelig til at være enig.....	2
3: Tilbøjelig til at være uenig.....	3
4: Fuldstændig uenig.....	4
5: Ved ikke (LÆS IKKE OP).....	5

QA20a Mener du, at beslutninger om hvert af de følgende områder burde blive truffet af den danske regering eller i fællesskab inden for EU.

60.

QA20A 1. Mener du at beslutninger om Bekæmpelse af kriminalitet burde blive truffet af den danske regering eller i fællesskab inden for EU ?

RED INTV.: VIS P53797 KORT 15 (LÆS OP)

1: Den danske regering.....	60: 1
2: I fællesskab i EU.....	2
3: Ved ikke (LÆS IKKE OP).....	3

61.

qa20a 2. Mener du at beslutninger om Skattespørgsmål burde blive truffet af den danske regering eller i fællesskab inden for EU ?

RED INTV.: VIS P53797 KORT 15 (LÆS OP)

1: Den danske regering.....	61: 1
2: I fællesskab i EU.....	2
3: Ved ikke (LÆS IKKE OP).....	3

62.

qa20a 3. Mener du at beslutninger om Bekæmpelse af arbejdsløshed burde blive truffet af den danske regering eller i fællesskab inden for EU ?

RED INTV.: VIS P53797 KORT 15 (LÆS OP)

1: Den danske regering.....	62: 1
2: I fællesskab i EU.....	2
3: Ved ikke (LÆS IKKE OP).....	3

63. qa20a 4. Mener du at beslutninger om Kampen mod terrorisme burde blive truffet af den danske regering eller i fællesskab inden for EU ?
- RED INTV.: VIS P53797 KORT 15 (LÆS OP)
- 1: Den danske regering..... 63: 1
- 2: I fællesskab i EU..... 2
- 3: Ved ikke (LÆS IKKE OP)..... 3
64. qa20a 5. Mener du at beslutninger om Forsvars- og udenrigspolitik burde blive truffet af den danske regering eller i fællesskab inden for EU ?
- RED INTV.: VIS P53797 KORT 15 (LÆS OP)
- 1: Den danske regering..... 64: 1
- 2: I fællesskab i EU..... 2
- 3: Ved ikke (LÆS IKKE OP)..... 3
65. qa20a 6. Mener du at beslutninger om Indvandring burde blive truffet af den danske regering eller i fællesskab inden for EU ?
- RED INTV.: VIS P53797 KORT 15 (LÆS OP)
- 1: Den danske regering..... 65: 1
- 2: I fællesskab i EU..... 2
- 3: Ved ikke (LÆS IKKE OP)..... 3
66. qa20a 7. Mener du at beslutninger om Uddannelsessystemet burde blive truffet af den danske regering eller i fællesskab inden for EU ?
- RED INTV.: VIS P53797 KORT 15 (LÆS OP)
- 1: Den danske regering..... 66: 1
- 2: I fællesskab i EU..... 2
- 3: Ved ikke (LÆS IKKE OP)..... 3
67. qa20a 8. Mener du at beslutninger om Pensionsspørgsmål burde blive truffet af den danske regering eller i fællesskab inden for EU ?
- RED INTV.: VIS P53797 KORT 15 (LÆS OP)
- 1: Den danske regering..... 67: 1
- 2: I fællesskab i EU..... 2
- 3: Ved ikke (LÆS IKKE OP)..... 3
68. qa20a 9. Mener du at beslutninger om Beskyttelse af miljøet burde blive truffet af den danske regering eller i fællesskab inden for EU ?
- RED INTV.: VIS P53797 KORT 15 (LÆS OP)
- 1: Den danske regering..... 68: 1
- 2: I fællesskab i EU..... 2
- 3: Ved ikke (LÆS IKKE OP)..... 3
69. qa20a 10. Mener du at beslutninger om Sundhed og social forsyning burde blive truffet af den danske regering eller i fællesskab inden for EU ?
- RED INTV.: VIS P53797 KORT 15 (LÆS OP)
- 1: Den danske regering..... 69: 1
- 2: I fællesskab i EU..... 2
- 3: Ved ikke (LÆS IKKE OP)..... 3

70. qa20a 11. Mener du at beslutninger om Landbrugs- og fiskeripolitik burde blive truffet af den danske regering eller i fællesskab inden for EU ?
- RED INTV.: VIS P53797 KORT 15 (LÆS OP)
- 1: Den danske regering..... 70: 1
- 2: I fællesskab i EU..... 2
- 3: Ved ikke (LÆS IKKE OP)..... 3
71. qa20a 12. Mener du at beslutninger om Forbrugerbeskyttelse burde blive truffet af den danske regering eller i fællesskab inden for EU ?
- RED INTV.: VIS P53797 KORT 15 (LÆS OP)
- 1: Den danske regering..... 71: 1
- 2: I fællesskab i EU..... 2
- 3: Ved ikke (LÆS IKKE OP)..... 3
72. qa20a 13. Mener du at beslutninger om Videnskabelig og teknologisk forskning burde blive truffet af den danske regering eller i fællesskab inden for EU ?
- RED INTV.: VIS P53797 KORT 15 (LÆS OP)
- 1: Den danske regering..... 72: 1
- 2: I fællesskab i EU..... 2
- 3: Ved ikke (LÆS IKKE OP)..... 3
73. qa20a 14. Mener du at beslutninger om Støtte til regioner i økonomiske vanskeligheder burde blive truffet af den danske regering eller i fællesskab inden for EU ?
- RED INTV.: VIS P53797 KORT 15 (LÆS OP)
- 1: Den danske regering..... 73: 1
- 2: I fællesskab i EU..... 2
- 3: Ved ikke (LÆS IKKE OP)..... 3
74. qa20a 15. Mener du at beslutninger om Energi burde blive truffet af den danske regering eller i fællesskab inden for EU ?
- RED INTV.: VIS P53797 KORT 15 (LÆS OP)
- 1: Den danske regering..... 74: 1
- 2: I fællesskab i EU..... 2
- 3: Ved ikke (LÆS IKKE OP)..... 3
75. qa20a 16. Mener du at beslutninger om Konkurrencepolitik burde blive truffet af den danske regering eller i fællesskab inden for EU ?
- RED INTV.: VIS P53797 KORT 15 (LÆS OP)
- 1: Den danske regering..... 75: 1
- 2: I fællesskab i EU..... 2
- 3: Ved ikke (LÆS IKKE OP)..... 3
76. qa20a 17. Mener du at beslutninger om Transport burde blive truffet af den danske regering eller i fællesskab inden for EU ?
- RED INTV.: VIS P53797 KORT 15 (LÆS OP)
- 1: Den danske regering..... 76: 1
- 2: I fællesskab i EU..... 2
- 3: Ved ikke (LÆS IKKE OP)..... 3

77.

qa20a 18. Mener du at beslutninger om Økonomi burde blive truffet af den danske regering eller i fællesskab inden for EU ?

RED INTV.: VIS P53797 KORT 15 (LÆS OP)

- 1: Den danske regering..... 77: 1
- 2: I fællesskab i EU..... 2
- 3: Ved ikke (LÆS IKKE OP)..... 3

78.

QA21 Med hensyn til ideen "Et Europa med to hastigheder", hvilket af følgende er tættest på din personlige holdning?

RED INTV.: VIS P53797 KORT 16 - (LÆS OP)

- 1: At de lande, der er klar til at forstærke udviklingen af en fælles europæisk politik på et antal vigtige områder burde gøre det uden at være nødt til at vente på de andre..... 78: 1
- 2: Eller, at de lande, der er klar til at forstærke udviklingen af en fælles europæisk politik på et antal vigtige områder burde vente indtil alle EU-medlemslandene er klar til det..... 2
- 3: Ved ikke (LÆS IKKE OP)..... 3

base: QA22a TIL QA24a SPLIT A - ØVRIGE GÅ TIL QA22b

79.

QA22a Tror du generelt, at befolkningen i Danmark er velinformeret eller ej vedrørende europæiske politiske forhold?

RED INTV.: VIS P53797 KORT 17 (LÆS OP - KUN ÉT SVAR)

- 1: Meget velinformerede..... 79: 1
- 2: Forholdsvis velinformerede..... 2
- 3: Ikke særlig godt velinformerede..... 3
- 4: Slet ikke velinformerede..... 4
- 5: Ved ikke (LÆS IKKE OP)..... 5

QA23a Mere præcist, tror du at befolkningen i Danmark er velinformerede eller ej om tiltag på EU-niveau vedrørende følgende problemstillinger?

80.

qa23a 1. Er befolkningen i Danmark velinformerede eller ej om tiltag på EU-niveau vedrørende Kampen mod kriminalitet ?

RED INTV.: VIS P53797 KORT 18 (LÆS OP)

- 1: befolkningen er velinformeret..... 80: 1
- 2: befolkningen er ikke velinformeret..... 2
- 3: Ved ikke (LÆS IKKE OP)..... 3

81.

qa23a 2. Er befolkningen i Danmark velinformerede eller ej om tiltag på EU-niveau vedrørende Skattespørgsmål ?

RED INTV.: VIS P53797 KORT 18 (LÆS OP)

- 1: befolkningen er velinformeret..... 81: 1
- 2: befolkningen er ikke velinformeret..... 2
- 3: Ved ikke (LÆS IKKE OP)..... 3

82.

qa23a 3. Er befolkningen i Danmark velinformerede eller ej om tiltag på EU-niveau vedrørende Kampen mod arbejdsløshed ?

RED INTV.: VIS P53797 KORT 18 (LÆS OP)

- 1: befolkningen er velinformeret..... 82: 1
- 2: befolkningen er ikke velinformeret..... 2
- 3: Ved ikke (LÆS IKKE OP)..... 3

83. qa23a 4. Er befolkningen i Danmark velinformede eller ej om tiltag på EU-niveau vedrørende Kampen mod terrorisme ?
- RED INTV.: VIS P53797 KORT 18 (LÆS OP)
- 1: befolkningen er velinformeret..... 83: 1
- 2: befolkningen er ikke velinformeret..... 2
- 3: Ved ikke (LÆS IKKE OP)..... 3
84. qa23a 5. Er befolkningen i Danmark velinformede eller ej om tiltag på EU-niveau vedrørende Forsvars- og udenrigspolitik ?
- RED INTV.: VIS P53797 KORT 18 (LÆS OP)
- 1: befolkningen er velinformeret..... 84: 1
- 2: befolkningen er ikke velinformeret..... 2
- 3: Ved ikke (LÆS IKKE OP)..... 3
85. qa23a 6. Er befolkningen i Danmark velinformede eller ej om tiltag på EU-niveau vedrørende Indvandring ?
- RED INTV.: VIS P53797 KORT 18 (LÆS OP)
- 1: befolkningen er velinformeret..... 85: 1
- 2: befolkningen er ikke velinformeret..... 2
- 3: Ved ikke (LÆS IKKE OP)..... 3
86. qa23a 7. Er befolkningen i Danmark velinformede eller ej om tiltag på EU-niveau vedrørende Beskyttelse af miljøet ?
- RED INTV.: VIS P53797 KORT 18 (LÆS OP)
- 1: befolkningen er velinformeret..... 86: 1
- 2: befolkningen er ikke velinformeret..... 2
- 3: Ved ikke (LÆS IKKE OP)..... 3
87. qa23a 8. Er befolkningen i Danmark velinformede eller ej om tiltag på EU-niveau vedrørende Sundhed og social forsorg ?
- RED INTV.: VIS P53797 KORT 18 (LÆS OP)
- 1: befolkningen er velinformeret..... 87: 1
- 2: befolkningen er ikke velinformeret..... 2
- 3: Ved ikke (LÆS IKKE OP)..... 3
88. qa23a 9. Er befolkningen i Danmark velinformede eller ej om tiltag på EU-niveau vedrørende Landbrug og fiskeri ?
- RED INTV.: VIS P53797 KORT 18 (LÆS OP)
- 1: befolkningen er velinformeret..... 88: 1
- 2: befolkningen er ikke velinformeret..... 2
- 3: Ved ikke (LÆS IKKE OP)..... 3
89. qa23a 10. Er befolkningen i Danmark velinformede eller ej om tiltag på EU-niveau vedrørende Forbrugerbeskyttelse ?
- RED INTV.: VIS P53797 KORT 18 (LÆS OP)
- 1: befolkningen er velinformeret..... 89: 1
- 2: befolkningen er ikke velinformeret..... 2
- 3: Ved ikke (LÆS IKKE OP)..... 3

90.	qa23a 11. Er befolkningen i Danmark velinformerede eller ej om tiltag på EU-niveau vedrørende Videnskabelig og teknologisk forskning ?
	RED INTV.: VIS P53797 KORT 18 (LÆS OP)
	1: befolkningen er velinformeret..... 90: 1
	2: befolkningen er ikke velinformeret..... 2
	3: Ved ikke (LÆS IKKE OP)..... 3
91.	qa23a 12. Er befolkningen i Danmark velinformerede eller ej om tiltag på EU-niveau vedrørende Støtte til regioner i økonomiske vanskeligheder ?
	RED INTV.: VIS P53797 KORT 18 (LÆS OP)
	1: befolkningen er velinformeret..... 91: 1
	2: befolkningen er ikke velinformeret..... 2
	3: Ved ikke (LÆS IKKE OP)..... 3
92.	qa23a 13. Er befolkningen i Danmark velinformerede eller ej om tiltag på EU-niveau vedrørende Energi ?
	RED INTV.: VIS P53797 KORT 18 (LÆS OP)
	1: befolkningen er velinformeret..... 92: 1
	2: befolkningen er ikke velinformeret..... 2
	3: Ved ikke (LÆS IKKE OP)..... 3
93.	qa23a 14. Er befolkningen i Danmark velinformerede eller ej om tiltag på EU-niveau vedrørende Konkurrence ?
	RED INTV.: VIS P53797 KORT 18 (LÆS OP)
	1: befolkningen er velinformeret..... 93: 1
	2: befolkningen er ikke velinformeret..... 2
	3: Ved ikke (LÆS IKKE OP)..... 3
94.	qa23a 15. Er befolkningen i Danmark velinformerede eller ej om tiltag på EU-niveau vedrørende Transport ?
	RED INTV.: VIS P53797 KORT 18 (LÆS OP)
	1: befolkningen er velinformeret..... 94: 1
	2: befolkningen er ikke velinformeret..... 2
	3: Ved ikke (LÆS IKKE OP)..... 3
95.	qa23a 16. Er befolkningen i Danmark velinformerede eller ej om tiltag på EU-niveau vedrørende Økonomi ?
	RED INTV.: VIS P53797 KORT 18 (LÆS OP)
	1: befolkningen er velinformeret..... 95: 1
	2: befolkningen er ikke velinformeret..... 2
	3: Ved ikke (LÆS IKKE OP)..... 3
96.	QA24a Og generelt set, tror du at befolkningen i Danmark er velinformeret eller ej vedrørende tiltag i andre europæiske lande for at håndtere disse problemstillinger?
	RED INTV.: VIS P53797 KORT 19 (LÆS OP - KUN ÉT SVAR)
	1: Meget velinformerede..... 96: 1
	2: Forholdsvis velinformerede..... 2
	3: Ikke særlig velinformerede..... 3
	4: Slet ikke velinformerede..... 4
	5: Ved ikke (LÆS IKKE OP)..... 5

base: QA22b TIL QA24b STILLES TIL SPLIT B - ØVRIGE GÅ TIL QA25

97.

QA22b Generelt set, tror du vi er velinformeret eller ej når det gælder europæiske politiske forhold?

RED INTV.: VIS P53797 KORT 20 (LÆS OP - KUN ÉT SVAR)

1: Meget velinformeret.....	97: 1
2: Forholdsvis velinformeret.....	2
3: Ikke særlig velinformeret.....	3
4: Slet ikke velinformeret.....	4
5: Ved ikke (LÆS IKKE OP).....	5

QA23b Mere præcist, mener du at du er velinformeret eller ej om tiltag på EU-niveau vedrørende følgende problemstillinger?

98.

qa23b 1. Er du velinformeret eller ej om tiltag på EU-niveau vedrørende Kampen mod kriminalitet ?

RED INTV.: VIS P53797 KORT 21 (LÆS OP)

1: Du er velinformeret.....	98: 1
2: Du er ikke velinformeret.....	2
3: Ved ikke (LÆS IKKE OP).....	3

99.

qa23b 2. Er du velinformeret eller ej om tiltag på EU-niveau vedrørende Skattespørgsmål ?

RED INTV.: VIS P53797 KORT 21 (LÆS OP)

1: Du er velinformeret.....	99: 1
2: Du er ikke velinformeret.....	2
3: Ved ikke (LÆS IKKE OP).....	3

100.

qa23b 3. Er du velinformeret eller ej om tiltag på EU-niveau vedrørende Kampen mod arbejdsløshed ?

RED INTV.: VIS P53797 KORT 21 (LÆS OP)

1: Du er velinformeret.....	100: 1
2: Du er ikke velinformeret.....	2
3: Ved ikke (LÆS IKKE OP).....	3

101.

qa23b 4. Er du velinformeret eller ej om tiltag på EU-niveau vedrørende Kampen mod terrorisme ?

RED INTV.: VIS P53797 KORT 21 (LÆS OP)

1: Du er velinformeret.....	101: 1
2: Du er ikke velinformeret.....	2
3: Ved ikke (LÆS IKKE OP).....	3

102.

qa23b 5. Er du velinformeret eller ej om tiltag på EU-niveau vedrørende Forsvars- og udenrigspolitik ?

RED INTV.: VIS P53797 KORT 21 (LÆS OP)

1: Du er velinformeret.....	102: 1
2: Du er ikke velinformeret.....	2
3: Ved ikke (LÆS IKKE OP).....	3

103.

qa23b 6. Er du velinformeret eller ej om tiltag på EU-niveau vedrørende Indvandring ?

RED INTV.: VIS P53797 KORT 21 (LÆS OP)

1: Du er velinformeret.....	103: 1
2: Du er ikke velinformeret.....	2
3: Ved ikke (LÆS IKKE OP).....	3

104.	qa23b 7. Er du velinformeret eller ej om tiltag på EU-niveau vedrørende Beskyttelse af miljøet ?
	RED INTV.: VIS P53797 KORT 21 (LÆS OP)
	1: Du er velinformeret..... 104 : 1
	2: Du er ikke velinformeret..... 2
	3: Ved ikke (LÆS IKKE OP)..... 3
105.	qa23b 8. Er du velinformeret eller ej om tiltag på EU-niveau vedrørende Sundhed og social forsorg ?
	RED INTV.: VIS P53797 KORT 21 (LÆS OP)
	1: Du er velinformeret..... 105 : 1
	2: Du er ikke velinformeret..... 2
	3: Ved ikke (LÆS IKKE OP)..... 3
106.	qa23b 9. Er du velinformeret eller ej om tiltag på EU-niveau vedrørende Landbrug og fiskeri ?
	RED INTV.: VIS P53797 KORT 21 (LÆS OP)
	1: Du er velinformeret..... 106 : 1
	2: Du er ikke velinformeret..... 2
	3: Ved ikke (LÆS IKKE OP)..... 3
107.	qa23b 10. Er du velinformeret eller ej om tiltag på EU-niveau vedrørende Forbrugerbeskyttelse ?
	RED INTV.: VIS P53797 KORT 21 (LÆS OP)
	1: Du er velinformeret..... 107 : 1
	2: Du er ikke velinformeret..... 2
	3: Ved ikke (LÆS IKKE OP)..... 3
108.	qa23b 11. Er du velinformeret eller ej om tiltag på EU-niveau vedrørende Videnskabelig og teknologisk forskning ?
	RED INTV.: VIS P53797 KORT 21 (LÆS OP)
	1: Du er velinformeret..... 108 : 1
	2: Du er ikke velinformeret..... 2
	3: Ved ikke (LÆS IKKE OP)..... 3
109.	qa23b 12. Er du velinformeret eller ej om tiltag på EU-niveau vedrørende Støtte til regioner i økonomiske vanskeligheder ?
	RED INTV.: VIS P53797 KORT 21 (LÆS OP)
	1: Du er velinformeret..... 109 : 1
	2: Du er ikke velinformeret..... 2
	3: Ved ikke (LÆS IKKE OP)..... 3
110.	qa23b 13. Er du velinformeret eller ej om tiltag på EU-niveau vedrørende Energi ?
	RED INTV.: VIS P53797 KORT 21 (LÆS OP)
	1: Du er velinformeret..... 110 : 1
	2: Du er ikke velinformeret..... 2
	3: Ved ikke (LÆS IKKE OP)..... 3
111.	qa23b 14. Er du velinformeret eller ej om tiltag på EU-niveau vedrørende Konkurrence ?
	RED INTV.: VIS P53797 KORT 21 (LÆS OP)
	1: Du er velinformeret..... 111 : 1
	2: Du er ikke velinformeret..... 2
	3: Ved ikke (LÆS IKKE OP)..... 3

112.

qa23b 15. Er du velinformeret eller ej om tiltag på EU-niveau vedrørende Transport ?

RED INTV.: VIS P53797 KORT 21 (LÆS OP)

- 1: Du er velinformeret..... 112: 1
- 2: Du er ikke velinformeret..... 2
- 3: Ved ikke (LÆS IKKE OP)..... 3

113.

qa23b 16. Er du velinformeret eller ej om tiltag på EU-niveau vedrørende Økonomi ?

RED INTV.: VIS P53797 KORT 21 (LÆS OP)

- 1: Du er velinformeret..... 113: 1
- 2: Du er ikke velinformeret..... 2
- 3: Ved ikke (LÆS IKKE OP)..... 3

114.

QA24B Og generelt set, mener du at du er velinformeret eller ej vedrørende tiltag i andre europæiske lande for at håndtere disse spørgsmål?

RED INTV.: VIS P53797 KORT 22 (LÆS OP - KUN ÉT SVAR)

- 1: Meget velinformerede..... 114: 1
- 2: Forholdsvis velinformerede..... 2
- 3: Ikke særlig velinformerede..... 3
- 4: Slet ikke velinformerede..... 4
- 5: Ved ikke (LÆS IKKE OP)..... 5

115.

QA25 Når du søger oplysninger om EU, dets politik og dets institutioner, hvilke af de følgende kilder bruger du da? Hvilke andre?

RED INTV.: VIS P53797 KORT 23 - LÆS OP - FLERE SVAR MULIGT)

- 1: Deltagelse i konferencer, foredrag, møder..... 115: 1,
- 2: Diskussioner med familie, venner, kolleger..... 2,
- 3: Dagblade..... 3,
- 4: Andre aviser, ugeblade, magasiner..... 4,
- 5: Tv..... 5,
- 6: Radio..... 6,
- 7: Internettet..... 7,
- 8: Bøger, brochurer, informationsfoldere..... 8,
- 9: Telefonen (info-numre, Europe Direct m.m.)..... 9,
- 10: Søger aldrig sådanne oplysninger/er ikke interesseret (LÆS IKKE OP)..... 10,
- 11: Andet (LÆS IKKE OP)..... 11,
- 12: Ved ikke (LÆS IKKE OP)..... 12,

116.

QA26a 10 nye lande blev medlemmer af EU i maj 2004. Med hensyn til konsekvenserne af denne udvidelse af EU, hvilket af følgende kommer tættest på din holdning?

RED INTV.: VIS P53797 KORT 24 OG  
VIS KORT 24 MED NAVNE PÅ 10 MEDLEMSLANDE - LÆS OP - KUN ÉT SVAR)

- 1: Det har været lige så positivt som jeg havde troet..... 116: 1
- 2: Det har været positivt og det havde jeg ikke regnet med..... 2
- 3: Det har været lige så negativt som jeg havde troet..... 3
- 4: Det har været negativt og det havde jeg ikke regnet med..... 4
- 5: Det har hverken været positivt eller negativt..... 5
- 6: Ved ikke (LÆS IKKE OP)..... 6

QA27 Hvad er din mening om følgende udsagn? Fortæl mig venligst for hvert udsagn, om du er for eller imod.

117.

qa27 1. Er du for eller imod: En europæisk monetær union med en fælles

mønt,

RED (INTV.: VIS P53797 KORT 25 - LÆS OP)

1: For..... 117 : 1  
 2: Imod..... 2  
 3: Ved ikke..... 3

118.

qa27 2. Er du for eller imod: En fælles udenrigspolitik blandt EU's medlemslande over for andre lande?

RED (INTV.: VIS P53797 KORT 25 - LÆS OP)

1: For..... 118 : 1  
 2: Imod..... 2  
 3: Ved ikke..... 3

119.

qa27 3. Er du for eller imod: En fælles forsvars- og sikkerhedspolitik blandt EU's medlemslande?

RED (INTV.: VIS P53797 KORT 25 - LÆS OP)

1: For..... 119 : 1  
 2: Imod..... 2  
 3: Ved ikke..... 3

120.

qa27 4. Er du for eller imod: En yderligere udvidelse af EU til at omfatte andre lande i fremtiden?

RED (INTV.: VIS P53797 KORT 25 - LÆS OP)

1: For..... 120 : 1  
 2: Imod..... 2  
 3: Ved ikke..... 3

121.

qa27 5. Er du for eller imod: En EU-forfatning?

RED (INTV.: VIS P53797 KORT 25 - LÆS OP)

1: For..... 121 : 1  
 2: Imod..... 2  
 3: Ved ikke..... 3

122.

qa27 6. Er du for eller imod: At tempoet for opbygningen af Europa er hurtigere i én gruppe af lande end i andre lande?

RED (INTV.: VIS P53797 KORT 25 - LÆS OP)

1: For..... 122 : 1  
 2: Imod..... 2  
 3: Ved ikke..... 3

123.

qa27 7. Er du for eller imod: At skoleelever undervises om den måde, EU-institutionerne fungerer på?

RED (INTV.: VIS P53797 KORT 25 - LÆS OP)

1: For..... 123 : 1  
 2: Imod..... 2  
 3: Ved ikke..... 3

QA28 Kan du, for hvert af de følgende begreber, fortælle mig, om du associerer det med noget positivt, noget rimeligt positivt, noget rimeligt negativt eller noget meget negativt?

124.

qa28 1. Er Firma?

RED INTV.: VIS P53797 KORT 26 MED SKALA - (KUN ÉT SVAR) (LÆS OP)

1: Meget positivt.....	124 : 1
2: Rimeligt positivt.....	2
3: Rimeligt negativt.....	3
4: Meget negativt.....	4
5: Ved ikke (LÆS IKKE OP).....	5

125.

qa28 2. Er Velfærdsstaten?

RED INTV.: VIS P53797 KORT 26 MED SKALA - (KUN ÉT SVAR) (LÆS OP)

1: Meget positivt.....	125 : 1
2: Rimeligt positivt.....	2
3: Rimeligt negativt.....	3
4: Meget negativt.....	4
5: Ved ikke (LÆS IKKE OP).....	5

126.

qa28 3. Er Konkurrenceevne?

RED INTV.: VIS P53797 KORT 26 MED SKALA - (KUN ÉT SVAR) (LÆS OP)

1: Meget positivt.....	126 : 1
2: Rimeligt positivt.....	2
3: Rimeligt negativt.....	3
4: Meget negativt.....	4
5: Ved ikke (LÆS IKKE OP).....	5

127.

qa28 4. Er Frihandel?

RED INTV.: VIS P53797 KORT 26 MED SKALA - (KUN ÉT SVAR) (LÆS OP)

1: Meget positivt.....	127 : 1
2: Rimeligt positivt.....	2
3: Rimeligt negativt.....	3
4: Meget negativt.....	4
5: Ved ikke (LÆS IKKE OP).....	5

128.

qa28 5. Er Protektionisme?

RED INTV.: VIS P53797 KORT 26 MED SKALA - (KUN ÉT SVAR) (LÆS OP)

1: Meget positivt.....	128 : 1
2: Rimeligt positivt.....	2
3: Rimeligt negativt.....	3
4: Meget negativt.....	4
5: Ved ikke (LÆS IKKE OP).....	5

129.

qa28 6. Er Globalisering?

RED INTV.: VIS P53797 KORT 26 MED SKALA - (KUN ÉT SVAR) (LÆS OP)

1: Meget positivt.....	129 : 1
2: Rimeligt positivt.....	2
3: Rimeligt negativt.....	3
4: Meget negativt.....	4
5: Ved ikke (LÆS IKKE OP).....	5

130.

qa28 7. Er Liberalisering?

RED INTV.: VIS P53797 KORT 26 MED SKALA - (KUN ÉT SVAR) (LÆS OP)

1: Meget positivt.....	130 : 1
2: Rimeligt positivt.....	2
3: Rimeligt negativt.....	3
4: Meget negativt.....	4
5: Ved ikke (LÆS IKKE OP).....	5

131.

qa28 8. Er Fagforening?

RED INTV.: VIS P53797 KORT 26 MED SKALA - (KUN ÉT SVAR) (LÆS OP)

1: Meget positivt.....	131 : 1
2: Rimeligt positivt.....	2
3: Rimeligt negativt.....	3
4: Meget negativt.....	4
5: Ved ikke (LÆS IKKE OP).....	5

132.

qa28 9. Er Reformen?

RED INTV.: VIS P53797 KORT 26 MED SKALA - (KUN ÉT SVAR) (LÆS OP)

1: Meget positivt.....	132 : 1
2: Rimeligt positivt.....	2
3: Rimeligt negativt.....	3
4: Meget negativt.....	4
5: Ved ikke (LÆS IKKE OP).....	5

133.

qa28 10. Er Offentlig administration?

RED INTV.: VIS P53797 KORT 26 MED SKALA - (KUN ÉT SVAR) (LÆS OP)

1: Meget positivt.....	133 : 1
2: Rimeligt positivt.....	2
3: Rimeligt negativt.....	3
4: Meget negativt.....	4
5: Ved ikke (LÆS IKKE OP).....	5

134.

qa28 11. Er Fleksibilitet?

RED INTV.: VIS P53797 KORT 26 MED SKALA - (KUN ÉT SVAR) (LÆS OP)

1: Meget positivt.....	134 : 1
2: Rimeligt positivt.....	2
3: Rimeligt negativt.....	3
4: Meget negativt.....	4
5: Ved ikke (LÆS IKKE OP).....	5

135.

QA29a Der er mange konsekvenser i forbindelse med globaliseringen af handlen. Hvad kommer du først til at tænke på, når du hører ordet "globalisering"?

RED INTV.: VIS P53797 KORT 27 (LÆS OP - KUN ET SVAR)

1: Muligheder for danske virksomheder i forhold til nye afsætningsmarkeder.....	135 : 1
2: Udenlandske investeringer i Danmark.....	2
3: Flytning af nogle virksomheder til lande med billigere arbejdskraft.....	3
4: Øget konkurrence for danske virksomheder.....	4
5: Andet (LÆS IKKE OP).....	5
6: Ved ikke (LÆS IKKE OP).....	6

136.

QA30a I hvilken grad er du enig eller uenig i følgende udsagn: EU beskytter negative sider af globaliseringen?

EU beskytter

RED (INTV.: VIS P53797 KORT 28 - LÆS OP - KUN ET SVAR)

1: Fuldstændig enig.....	136 : 1
2: Tilbøjelig til at være enig.....	2
3: Tilbøjelig til at være uenig.....	3
4: Fuldstændig uenig.....	4
5: Ved ikke (LÆS IKKE OP).....	5

QA30b STILLES TIL SPLIT B - ØVRIGE GÅ TIL QA31

137.

QA30b I hvilken grad er du enig eller uenig i følgende udsagn: Europæiske borgere drager større fordel af de positive globaliseringseffekter på grund af EU.?

RED (INTV.: VIS P53797 KORT 29 - LÆS OP - KUN ET SVAR)

1: Fuldstændig enig.....	137 : 1
2: Tilbøjelig til at være enig.....	2
3: Tilbøjelig til at være uenig.....	3
4: Fuldstændig uenig.....	4
5: Ved ikke (LÆS IKKE OP).....	5

138.

QA31 Overordnet set, når du tænker på den globale opvarmning, mener du, at det er en sag, som akut burde blive behandlet af EU eller ej? Det burde blive behandlet af EU ... ?

RED INTV.: VIS P53797 KORT 30 (LÆS OP - KUN ÉT SVAR)

1: Meget akut.....	138 : 1
2: Forholdsvis akut.....	2
3: Ikke særlig akut.....	3
4: Slet ikke akut.....	4
5: Ved ikke (LÆS IKKE OP).....	5

139.

QA32 Mere præcist, fortæl mig venligst i hvilken grad du er enig eller uenig i følgende udsagn om klimaændringer: EU burde akut vedtage nye love for at nedbringe udslippet af drivhusgasser med mindst 20% senest i 2020.

RED INTV.: VIS P53797 KORT 31 (LÆS OP - KUN ÉT SVAR)

1: Fuldstændig enig.....	139 : 1
2: Tilbøjelig til at være enig.....	2
3: Tilbøjelig til at være uenig.....	3
4: Fuldstændig uenig.....	4
5: Ved ikke (LÆS IKKE OP).....	5

QA33 Folk kan føle forskellige grader af tilknytning til deres by, til deres landsdel, til deres land, til Europa eller til verden. Fortæl mig venligst, hvordan du føler dig knyttet til...?

140.

qa33 1. Hvordan føler du dig knyttet til Din by?

RED (INTV.: VIS P53797 KORT 32 MED SKALA - KUN ÉT SVAR) (LÆS OP)

1: Meget knyttet til.....	140 : 1
2: Noget knyttet til.....	2
3: Ikke særligt knyttet til.....	3
4: Slet ikke knyttet til.....	4
5: Ved ikke (LÆS IKKE OP).....	5

141.

qa33 2. Hvordan føler du dig knyttet til Danmark?

RED (INTV: VIS P53797 KORT 32 MED SKALA - KUN ÉT SVAR) (LÆS OP)

1: Meget knyttet til.....	1 4 1 : 1
2: Noget knyttet til.....	2
3: Ikke særligt knyttet til.....	3
4: Slet ikke knyttet til.....	4
5: Ved ikke (LÆS IKKE OP).....	5

split B

142.

qa33 4. Hvordan føler du dig knyttet til Den Europæiske Union?

RED (INTV: VIS P53797 KORT 32 MED SKALA - KUN ÉT SVAR) (LÆS OP)

1: Meget knyttet til.....	1 4 2 : 1
2: Noget knyttet til.....	2
3: Ikke særligt knyttet til.....	3
4: Slet ikke knyttet til.....	4
5: Ved ikke (LÆS IKKE OP).....	5

143.

QA34a Er du tilbøjelig til at være enig eller tilbøjelig til at være uenig i hvert af de følgende udsagn?

qa34a 1. Jeg føler mig mere sikker, fordi Danmark er medlem af EU

RED (INTV: VIS P53797 KORT 33 MED SKALA - KUN ÉT SVAR) (LÆS OP)

1: Tilbøjelig til at være enig.....	1 4 3 : 1
2: Tilbøjelig til at være uenig.....	2
3: Ved ikke.....	3

144.

QA34a Er du tilbøjelig til at være enig eller tilbøjelig til at være uenig i hvert af de følgende udsagn?

qa34a 2. Jeg føler, at vi er mere økonomisk stabile, fordi Danmark er medlem af EU

RED (INTV: VIS P53797 KORT 33 MED SKALA - KUN ÉT SVAR) (LÆS OP)

1: Tilbøjelig til at være enig.....	1 4 4 : 1
2: Tilbøjelig til at være uenig.....	2
3: Ved ikke.....	3

145.

QA34a Er du tilbøjelig til at være enig eller tilbøjelig til at være uenig i hvert af de følgende udsagn?

qa34a 3. Jeg føler, at vi er mere politisk stabile, fordi Danmark er medlem af EU

RED (INTV: VIS P53797 KORT 33 MED SKALA - KUN ÉT SVAR) (LÆS OP)

1: Tilbøjelig til at være enig.....	1 4 5 : 1
2: Tilbøjelig til at være uenig.....	2
3: Ved ikke.....	3

146.

QA34a Er du tilbøjelig til at være enig eller tilbøjelig til at være uenig i hvert af de følgende udsagn?

qa34a 4. Min stemme tæller i EU

RED (INTV: VIS P53797 KORT 33 MED SKALA - KUN ÉT SVAR) (LÆS OP)

1: Tilbøjelig til at være enig.....	1 4 6 : 1
2: Tilbøjelig til at være uenig.....	2
3: Ved ikke.....	3

147.

QA34a	Er	du	tilbøjelig	til	at	være	enig	eller	tilbøjelig	til	at	være	uenig
følgende			udsagn?										
qa34a	5.	Jeg	forstår,	hvordan		EU	fungerer						

RED (INTV: VIS P53797 KORT 33 MED SKALA - KUN ÉT SVAR) (LÆS OP)

1: Tilbøjelig til at være enig.....	1 4 7 : 1
2: Tilbøjelig til at være uenig.....	2
3: Ved ikke.....	3

148.

QA34a Er du tilbøjelig til at være enig eller tilbøjelig til at være uenig i hvert af de følgende udsagn?  
qa34a 6. Danmarks stemme tæller i EU

RED (INTV: VIS P53797 KORT 33 MED SKALA - KUN ÉT SVAR) (LÆS OP)

1: Tilbøjelig til at være enig.....	1 4 8 : 1
2: Tilbøjelig til at være uenig.....	2
3: Ved ikke.....	3

149.

QA34a Er du tilbøjelig til at være enig eller tilbøjelig til at være uenig i hvert af de følgende udsagn?  
qa34a 7. Danmark vil få mere indflydelse i EU i fremtiden

RED (INTV: VIS P53797 KORT 33 MED SKALA - KUN ÉT SVAR) (LÆS OP)

1: Tilbøjelig til at være enig.....	1 4 9 : 1
2: Tilbøjelig til at være uenig.....	2
3: Ved ikke.....	3

150.

QA34a Er du tilbøjelig til at være enig eller tilbøjelig til at være uenig i hvert af de følgende udsagn?  
qa34a 8. I EU bliver der taget godt hensyn til Danmarks interesser

RED (INTV: VIS P53797 KORT 33 MED SKALA - KUN ÉT SVAR) (LÆS OP)

1: Tilbøjelig til at være enig.....	1 5 0 : 1
2: Tilbøjelig til at være uenig.....	2
3: Ved ikke.....	3

151.

QA34a Er du tilbøjelig til at være enig eller tilbøjelig til at være uenig i hvert af de følgende udsagn?  
qa34a 9. De største lande har mest magt i EU

RED (INTV: VIS P53797 KORT 33 MED SKALA - KUN ÉT SVAR) (LÆS OP)

1: Tilbøjelig til at være enig.....	1 5 1 : 1
2: Tilbøjelig til at være uenig.....	2
3: Ved ikke.....	3

152.

QA34a Er du tilbøjelig til at være enig eller tilbøjelig til at være uenig i hvert af de følgende udsagn?  
qa34a 10. Danmark har større indflydelse i EU nu end for ti år siden

RED (INTV: VIS P53797 KORT 33 MED SKALA - KUN ÉT SVAR) (LÆS OP)

1: Tilbøjelig til at være enig.....	1 5 2 : 1
2: Tilbøjelig til at være uenig.....	2
3: Ved ikke.....	3

153.

QA34a Er du tilbøjelig til at være enig eller tilbøjelig til at være uenig i hvert af de følgende udsagn?  
qa34a 11. Jeg føler mig meget engageret i europæiske anliggender

RED (INTV: VIS P53797 KORT 33 MED SKALA - KUN ÉT SVAR) (LÆS OP)

1: Tilbøjelig til at være enig.....	1 5 3 : 1
2: Tilbøjelig til at være uenig.....	2
3: Ved ikke.....	3

154.

QA35a Hvilket af følgende er det mest positive resultat, der er kommet ud af integration?

RED (INT: VIS P53797 KORT 34 - KUN ÉT SVAR) (LÆS OP)

1: Fred blandt EU-medlemslandene.....	1 5 4 : 1
2: Den fri bevægelighed af mennesker, varer og tjenesteydelser inden for EU.....	2
3: Euroen.....	3
4: Udvekslingsprogrammer for studerende såsom ERASMUS.....	4
5: Den fælles landbrugspolitik.....	5
6: Ingen (LÆS IKKE OP).....	6
7: Andet (LÆS IKKE OP).....	7
8: Ved ikke (LÆS IKKE OP).....	8

155.

QA35b Og det næst mest positive resultat?

RED (INTV: VIS P53797 KORT 34 - KUN ÉT SVAR)

1: Fred blandt EU-medlemslandene.....	1 5 5 : 1
2: Den fri bevægelighed af mennesker, varer og tjenesteydelser inden for EU.....	2
3: Euroen.....	3
4: Udvekslingsprogrammer for studerende såsom ERASMUS.....	4
5: Den fælles landbrugspolitik.....	5
6: Ingen (LÆS IKKE OP).....	6
7: Andet (LÆS IKKE OP).....	7
8: Ved ikke (LÆS IKKE OP).....	8

156.

QA36a I år fejrer vi 50 års dagen for Rom Traktaten, hvilket markerer oprindelsen af EU som det ser ud i dag. Når du tænker på denne årsdag, hvilket ord tænker du på først?

RED (INTV: VIS P53797 KORT 35 - LÆS OP - KUN ÉT SVAR)

1: Håb.....	1 5 6 : 1
2: Sorg.....	2
3: Stolthed.....	3
4: Bekymring.....	4
5: Tilfredsstillelse.....	5
6: Skuffelse.....	6
7: Ingenting.....	7
8: Ved ikke (LÆS IKKE OP).....	8

157.

QA36b Er der andre?

RED (INTV: VIS P53797 KORT 36 - LÆS OP - MAX. 2 SVAR)

1: Håb.....	1 5 7 : 1 ,
2: Sorg.....	2 ,
3: Stolthed.....	3 ,
4: Bekymring.....	4 ,
5: Tilfredsstillelse.....	5 ,
6: Skuffelse.....	6 ,
7: Ingenting.....	7 ,
8: Ved ikke (LÆS IKKE OP).....	8 ,

158.

QA37 Ville du sige, at du er meget optimistisk, forholdsvis optimistisk, pessimistisk eller meget pessimistisk angående EU's fremtid ?

RED (KUN ÉT SVAR)

- 1: Meget optimistisk..... 1 5 8 : 1
- 2: Forholdsvis optimistisk..... 2
- 3: Forholdsvis pessimistisk..... 3
- 4: Meget pessimistisk..... 4
- 5: Ved ikke (LÆS IKKE OP)..... 5

QA38 For hver af følgende bedes du venligst fortælle mig, hvorvidt EU om 50 år ?

159.

QA38 1. Fortæl mig , hvorvidt EU om 50 år Vil have sin egen præsident, der vælges direkte af EU-borgerne?

RED (LÆS OP)

- 1: Ja, sandsynligvis..... 1 5 9 : 1
- 2: Nej, sandsynligvis ikke..... 2
- 3: Ved ikke (LÆS IKKE OP)..... 3

160.

QA38 2. Fortæl mig , hvorvidt EU om 50 år Vil kun være en sekundær økonomisk magt?

RED (LÆS OP)

- 1: Ja, sandsynligvis..... 1 6 0 : 1
- 2: Nej, sandsynligvis ikke..... 2
- 3: Ved ikke (LÆS IKKE OP)..... 3

161.

QA38 3. Fortæl mig , hvorvidt EU om 50 år Vil have en mere magtfuld valuta i Euroen end dollaren?

RED (LÆS OP)

- 1: Ja, sandsynligvis..... 1 6 1 : 1
- 2: Nej, sandsynligvis ikke..... 2
- 3: Ved ikke (LÆS IKKE OP)..... 3

162.

QA38 4. Fortæl mig , hvorvidt EU om 50 år Vil være en førende diplomatisk magt i verden?

RED (LÆS OP)

- 1: Ja, sandsynligvis..... 1 6 2 : 1
- 2: Nej, sandsynligvis ikke..... 2
- 3: Ved ikke (LÆS IKKE OP)..... 3

163.

QA38 5. Fortæl mig , hvorvidt EU om 50 år Vil have sin egen hær?

RED (LÆS OP)

- 1: Ja, sandsynligvis..... 1 6 3 : 1
- 2: Nej, sandsynligvis ikke..... 2
- 3: Ved ikke (LÆS IKKE OP)..... 3

QA39 EU har allerede en fælles sikkerheds- og udenrigspolitik og en europæisk sikkerheds- og forsvarspolitik. Der er i øjeblikket debat om, hvor meget længere man skal gå inden for disse områder. Er du tilbøjelig til at være enig, eller er du tilbøjelig til at være uenig i hvert af følgende udsagn?

164.

QA39	1. Er du tilbøjelig til at være enig, eller er du tilbøjelig til at være
følgende	udsagn?
EU burde have sin egen udenrigsminister, der kan være talsmand for et fælles	

RED (LÆS OP)

- 1: Tilbøjelig til at være enig..... 1 6 4 : 1
- 2: Tilbøjelig til at være uenig..... 2
- 3: Ved ikke (LÆS IKKE OP)..... 3

165.

QA39 2. Er du tilbøjelig til at være enig, eller er du tilbøjelig til at være uenig i hvert af følgende udsagn? EU's udenrigspolitik burde være uafhængig af USA's udenrigspolitik
---

RED (LÆS OP)

- 1: Tilbøjelig til at være enig..... 1 6 5 : 1
- 2: Tilbøjelig til at være uenig..... 2
- 3: Ved ikke (LÆS IKKE OP)..... 3

166.

QA39 3. Er du tilbøjelig til at være enig, eller er du tilbøjelig til at være uenig i hvert af følgende udsagn? EU burde have en fælles indvandringspolitik over for folk, der kommer fra lande uden for EU
--

RED (LÆS OP)

- 1: Tilbøjelig til at være enig..... 1 6 6 : 1
- 2: Tilbøjelig til at være uenig..... 2
- 3: Ved ikke (LÆS IKKE OP)..... 3

167.

QA40 Efter din mening, hvilke skaber bedst en fællesskabsfølelse hos EU-borgerne?
---

RED (INTV: VIS P53797 KORT 37 A/B (LÆS OP - MAX. 3 SVAR))

- 1: Historie..... 1 6 7 : 1 ,
- 2: Religion..... 2 ,
- 3: Værdier..... 3 ,
- 4: Geografi..... 4 ,
- 5: Sprog..... 5 ,
- 6: Lovgivning..... 6 ,
- 7: Sport..... 7 ,
- 8: Opfindelser, videnskab og teknologi..... 8 ,
- 9: Økonomi..... 9 ,
- 10: Velfærdsstaten..... 10 ,
- 11: Solidaritet med fattigere regioner..... 11 ,
- 12: Kultur..... 12 ,
- 13: Ingen af disse (LÆS IKKE OP)..... 13 ,
- 14: Ingen, en sådan følelse findes ikke (LÆS IKKE OP)..... 14 ,
- 15: Andet (LÆS IKKE OP)..... 15 ,
- 16: Ved ikke (LÆS IKKE OP)..... 16 ,

QA41	Europæisk din mening, kommende	integration hvilke år	aspekter at	har EU	haft i	fokus der	på lægges	adskillige vægt	på af	spørgsmål de europæiske	løbet af institutioner
------	--------------------------------------	-----------------------------	----------------	-----------	-----------	--------------	--------------	--------------------	----------	-------------------------------	------------------------------

RED (INTV: VIS P53797 KORT 38 A/B - LÆS OP - MAX. 3 SVAR)

1: Det indre marked.....	1 6 8 : 1 ,
2: Kulturpolitik.....	2 ,
3: Europæisk udenrigspolitik.....	3 ,
4: Europæisk forsvarspolitik.....	4 ,
5: Indvandringsspørgsmål.....	5 ,
6: Europæisk uddannelsespolitik.....	6 ,
7: Miljøspørgsmål.....	7 ,
8: Energispørgsmål.....	8 ,
9: Solidaritet med fattigere regioner.....	9 ,
10: Videnskabelig forskning.....	1 0 ,
11: Sociale spørgsmål.....	1 1 ,
12: Kampen mod kriminalitet.....	1 2 ,
13: Ingen af disse (LÆS IKKE OP).....	1 3 ,
14: Andet (LÆS IKKE OP).....	1 4 ,
15: Ved ikke (LÆS IKKE OP).....	1 5 ,

169.

QA42 Har du nogensinde set dette symbol?

RED (INTV: VIS P53797 KORT 39 (VIS BILLEDE AF DET EUROPÆISKE FLAG))

1: Ja.....	1 6 9 : 1
2: Nej.....	2
3: Ved ikke (LÆS IKKE OP).....	3

QA43 Dette symbol er det europæiske flag. Jeg har her en række udsagn om flaget, og for hvert udsagn vil jeg gerne høre din mening.

170.

QA43 1. Er du tilbøjelig til at være enig eller tilbøjelig til at være uenig?  
Flaget er et godt symbol for Europa

RED (LÆS OP)

1: Tilbøjelig til at være enig.....	1 7 0 : 1
2: Tilbøjelig til at være uenig.....	2
3: Ved ikke (LÆS IKKE OP).....	3

171.

QA43 2. Er du tilbøjelig til at være enig eller tilbøjelig til at være uenig?  
Flaget står for noget godt

RED (LÆS OP)

1: Tilbøjelig til at være enig.....	1 7 1 : 1
2: Tilbøjelig til at være uenig.....	2
3: Ved ikke (LÆS IKKE OP).....	3

172.

QA43 3. Er du tilbøjelig til at være enig eller tilbøjelig til at være uenig?  
Jeg identificerer mig med flaget

RED (LÆS OP)

1: Tilbøjelig til at være enig.....	1 7 2 : 1
2: Tilbøjelig til at være uenig.....	2
3: Ved ikke (LÆS IKKE OP).....	3

173.

QA43 4. Er du tilbøjelig til at være enig eller tilbøjelig til at være uenig?  
 Flaget burde ses på alle offentlige bygninger i Danmark ved siden af Dannebrog

RED (LÆS OP)

- 1: Tilbøjelig til at være enig..... 173 : 1  
 2: Tilbøjelig til at være uenig..... 2  
 3: Ved ikke (LÆS IKKE OP)..... 3

QA45 Du bedes venligst fortælle mig, om hvert af følgende tiltag for at undervise elever og studerende om EU, er effektivt eller ineffektivt?

174.

QA45 1. En fælles europæisk historiebog, der skal gives til alle elever og studerende i EU

RED (INTV: VIS P53797 KORT 40 (LÆS OP - ROTER))

- 1: Effektivt..... 174 : 1  
 2: Ineffektivt..... 2  
 3: Ved ikke (LÆS IKKE OP)..... 3

175.

QA45 2. Et fælles europæisk pensum om europæisk uddannelse for alle lærere

RED (INTV: VIS P53797 KORT 40 (LÆS OP - ROTER))

- 1: Effektivt..... 175 : 1  
 2: Ineffektivt..... 2  
 3: Ved ikke (LÆS IKKE OP)..... 3

176.

QA45 3. At bygge europæiske skoler og universiteter, der skal fokusere på europæiske spørgsmål, i alle medlemslandene

RED (INTV: VIS P53797 KORT 40 (LÆS OP - ROTER))

- 1: Effektivt..... 176 : 1  
 2: Ineffektivt..... 2  
 3: Ved ikke (LÆS IKKE OP)..... 3

177.

QA45 4. At udvikle nye og samtidig forbedre nuværende udvekslingsprogrammer mellem europæiske skoler og universiteter

RED (INTV: VIS P53797 KORT 40 (LÆS OP - ROTER))

- 1: Effektivt..... 177 : 1  
 2: Ineffektivt..... 2  
 3: Ved ikke (LÆS IKKE OP)..... 3

178.

QA46 Private virksomheder som flyselskaber, banker, hoteller, telefonudbydere eller biludlejningsfirmaer indsamler personlige data til professionelt brug. Efter din mening, hvor god er den danske lovgivning til at beskytte brugen af denne type data?

RED (INTV: VIS P53797 KORT 41 (LÆS OP - KUN ÉT SVAR))

- 1: Beskytter meget godt..... 178 : 1  
 2: Beskytter forholdsvis godt..... 2  
 3: Beskytter ikke særlig godt..... 3  
 4: Beskytter slet ikke..... 4  
 5: Ved ikke (LÆS IKKE OP)..... 5

179.

QA47 Generelt set, hvor velinformeret er du om de regler og krav, der findes personlige data om borgerne i Danmark?

RED (INTV: VIS P53797 KORT 42 (LÆS OP - KUN ÉT SVAR))

- 1: Meget velinformeret..... 179 : 1
- 2: Forholdsvis velinformeret..... 2
- 3: Ikke særlig velinformeret..... 3
- 4: Slet ikke velinformeret..... 4
- 5: Ved ikke (LÆS IKKE OP)..... 5

180.

QA48 I forhold til at give politiet autoriseret adgang til personlige data, med det formål at bekæmpe kriminalitet og terror, hvilket af følgende udsagn er du så mest enig i?

RED (INTV: VIS P53797 KORT 43 (LÆS OP - KUN ÉT SVAR))

- 1: Det er en uberettiget krænkelse af folks privatliv..... 180 : 1
- 2: Sammenlignet med fordelene, så er der kun en mindre ulempe..... 2
- 3: Det er overhovedet ikke en krænkelse..... 3
- 4: Ved ikke (LÆS IKKE OP)..... 4

QA49 Hvordan vil du bedømme den nuværende situation inden for de følgende områder?

181.

QA49 1. Hvordan vil du bedømme den nuværende situation inden for: Danmarks økonomiske situation?

RED (INTV: VIS P53797 KORT 44 MED SKALA - KUN ÉT SVAR )(LÆS OP)

- 1: Meget god..... 181 : 1
- 2: Ret god..... 2
- 3: Ret dårlig..... 3
- 4: Meget dårlig..... 4
- 5: Ved ikke (LÆS IKKE OP)..... 5

182.

QA49 3. Hvordan vil du bedømme den nuværende situation inden for: Din finansielle situation ?

RED (INTV: VIS P53797 KORT 44 MED SKALA - KUN ÉT SVAR )(LÆS OP)

- 1: Meget god..... 182 : 1
- 2: Ret god..... 2
- 3: Ret dårlig..... 3
- 4: Meget dårlig..... 4
- 5: Ved ikke (LÆS IKKE OP)..... 5

183.

QA50A Hvad var den officielle vækstrate for økonomien (målt i forhold bruttonationalproduktet) i Danmark i 2006?

Jeg kan fortælle dig, at det nøjagtige tal er mellem minus 1% og 15%.

RED (INTV: VIS P53797 KORT 45 (NOTÉR - KUN ÉT SVAR) (HVIS "VED IKKE", KODE '99999'))

183 :

Du kan ikke angive vækstraten i økonomien til et tal mellem 16 og 99998  
Det nøjagtige tal er mellem minus 1% og 15%.  
Du har angivet den til: %183.

184.

QA51a Tror du, at vækstraten i Danmark i 2006 var højere, lavere eller den samme som i 2005?

- 1: Højere..... 184 : 1
- 2: Lavere..... 2
- 3: Den samme..... 3
- 4: Ved ikke (LÆS IKKE OP)..... 4

185.

QA50b I 2005 var den officielle vækstrate (målt i forhold til bruttonationalproduktet) i Danmark 3,1%. Hvad var den officielle vækstrate for økonomien i Danmark i 2006? Jeg kan fortælle dig, at det nøjagtige tal er mellem minus 1% og 15%.

RED (INTV: VIS P53797 KORT 46 (NOTÉR - KUN ÉT SVAR) (HVIS "VED IKKE", KODE 99999))

185 :

Du kan ikke angive vækstraten i økonomien til et tal mellem 16 og 99998  
 Det nøjagtige tal er mellem minus 1% og 15%.  
 Du har angivet den til: %185.

186.

QA51b Tror du, at vækstraten i Danmark i 2007 vil være højere, lavere eller den samme som i 2006?

- 1: Højere..... 186 : 1  
 2: Lavere..... 2  
 3: Den samme..... 3  
 4: Ved ikke (LÆS IKKE OP)..... 4

187.

QA52 Hvad er den officielle inflationsrate, raten hvor med forbrugerpriserne er steget eller faldet i Danmark i 2006? Jeg kan fortælle dig, at tallet er mellem minus 1% og 20%.

RED (INTV: VIS P53797 KORT 47 (NOTÉR - KUN ÉT SVAR) (HVIS "VED IKKE", KODE 99999))

187 :

Du kan ikke angive inflationsraten til et tal mellem 21 og 99998  
 Det nøjagtige tal er mellem minus 1% og 20%.  
 Du har angivet den til: %187.

188.

QA53 Tror du, at inflationsraten i Danmark i 2006 var højere, lavere eller den samme som den i 2005?

- 1: Højere..... 188 : 1  
 2: Lavere..... 2  
 3: Den samme..... 3  
 4: Ved ikke (LÆS IKKE OP)..... 4

189.

QA54 Hvad var den officielle arbejdsløshedsprocent, andelen af mennesker, der står til rådighed for arbejdsmarkedet, men ikke har et arbejde, i Danmark i 2006?

Jeg kan fortælle dig, at det nøjagtige tal er mellem 0% og 20%

RED (INTV: VIS P53797 KORT 48 (NOTÉR - KUN ÉT SVAR) (HVIS "VED IKKE", KODE 99999))

189 :

Du kan ikke angive arbejdsløshedsprocenten til et tal mellem 21 og 99998  
 Det nøjagtige tal er mellem 0% og 20%.  
 Du har angivet den til: %189.

190.

QA55 Tror du, at arbejdsløshedsprocenten i Danmark i 2006 var højere, lavere eller den samme som den i 2005?

- 1: Højere..... 190 : 1  
 2: Lavere..... 2  
 3: Den samme..... 3  
 4: Ved ikke (LÆS IKKE OP)..... 4

191.

QA56 Er du enig eller uenig i følgende udsagn angående førnævnte økonomiske  
nødvendigt at kende disse tal"?

RED (INTV: VIS P53797 KORT 49 (LÆS OP))

- 1: Fuldstændig enig..... 191 : 1
- 2: Tilbøjelig til at være enig..... 2
- 3: Tilbøjelig til at være uenig..... 3
- 4: Fuldstændig uenig..... 4
- 5: Ved ikke (LÆS IKKE OP)..... 5

192.

QA57 Nogle mennesker siger, at statistiske oplysninger spiller en vigtig rolle, når der skal  
tages beslutninger i erhvervslivet, i det offentlige og politisk. Mener du personligt, at der i  
Danmark tages politiske beslutninger på baggrund af statistiske oplysninger?

RED (INTV: VIS P53797 KORT 50 (LÆS OP - KUN ÉT SVAR))

- 1: Ja, bestemt..... 192 : 1
- 2: Ja, sandsynligvis..... 2
- 3: Nej, sandsynligvis ikke..... 3
- 4: Nej, bestemt ikke..... 4
- 5: Ved ikke (LÆS IKKE OP)..... 5

193.

QA58 Hvor meget stoler du personligt på de officielle statistikker i Danmark, f.eks.  
Statistikker over arbejdsløshed, inflation eller økonomisk vækst? Vil du sige, at du er  
tilbøjelig til at have tillid til disse officielle statistikker eller tilbøjelig til ikke at  
have tillid til dem?

RED (LÆS OP)

- 1: Tilbøjelig til at have tillid til..... 193 : 1
- 2: Tilbøjelig til ikke at have tillid til..... 2
- 3: Ved ikke (LÆS IKKE OP)..... 3

Lad os gå videre til et andet emne.

194.

qb1 Hvilke af følgende nyhedsrelaterede emner er du mest interesseret i ?

RED (INTV: VIS P53797 KORT 51 - LÆS OP - MAX. 3 SVAR)

- 1: Politik..... 194 : 1 ,
- 2: Sport..... 2 ,
- 3: Videnskabelig forskning..... 3 ,
- 4: Kunst og kultur..... 4 ,
- 5: Økonomi..... 5 ,
- 6: Underholdning og kendte..... 6 ,
- 7: Andet (LÆS IKKE OP)..... 7 ,
- 8: Ved ikke (LÆS IKKE OP)..... 8 ,

195.

QB2 Vil du sige, at du er meget interesseret i, forholdsvis interesseret i, ikke særlig  
interesseret i eller slet ikke interesseret i videnskabelig forskning?

- 1: Meget interesseret..... 195 : 1
- 2: Forholdsvis interesseret..... 2
- 3: Ikke særlig interesseret..... 3
- 4: Slet ikke interesseret..... 4
- 5: Ved ikke (LÆS IKKE OP)..... 5

196.

QB3 Og mere specifikt er du mest interesseret i nyheder relateret til forskning inden for...?

RED (INTV: VIS P53797 KORT 52 (LÆS OP - MAX. 2 SVAR))

- 1: Medicin..... 196 : 1 ,
- 2: Telekommunikation..... 2 ,
- 3: Rummet..... 3 ,
- 4: Miljø..... 4 ,
- 5: Informationsteknologi..... 5 ,
- 6: Biologi..... 6 ,
- 7: Energi..... 7 ,
- 8: Andet (LÆS IKKE OP)..... 8 ,
- 9: Ved ikke (LÆS IKKE OP)..... 9 ,

197.

QB4 1. Gør du følgende regelmæssigt, indimellem, næsten aldrig eller aldrig ?  
Ser TV programmer om videnskabelig forskning

RED (INTV: VIS P53797 KORT 53 MED SKALA - KUN ÉT SVAR ) (LÆS OP)

- 1: Regelmæssigt..... 197 : 1
- 2: Indimellem..... 2
- 3: Næsten aldrig..... 3
- 4: Aldrig..... 4
- 5: Ved ikke (LÆS IKKE OP)..... 5

198.

QB4 2. Gør du følgende regelmæssigt, indimellem, næsten aldrig eller aldrig ?  
Lytter til radioprogrammer om videnskabelig forskning

RED (INTV: VIS P53797 KORT 53 MED SKALA - KUN ÉT SVAR ) (LÆS OP)

- 1: Regelmæssigt..... 198 : 1
- 2: Indimellem..... 2
- 3: Næsten aldrig..... 3
- 4: Aldrig..... 4
- 5: Ved ikke (LÆS IKKE OP)..... 5

199.

QB4 3. Gør du følgende regelmæssigt, indimellem, næsten aldrig eller aldrig ?  
Køber fagblade om videnskabelig forskning

RED (INTV: VIS P53797 KORT 53 MED SKALA - KUN ÉT SVAR ) (LÆS OP)

- 1: Regelmæssigt..... 199 : 1
- 2: Indimellem..... 2
- 3: Næsten aldrig..... 3
- 4: Aldrig..... 4
- 5: Ved ikke (LÆS IKKE OP)..... 5

200.

QB4 4. Gør du følgende regelmæssigt, indimellem, næsten aldrig eller aldrig ?  
Søger efter information om videnskabelig forskning på Internettet

RED (INTV: VIS P53797 KORT 53 MED SKALA - KUN ÉT SVAR ) (LÆS OP)

- 1: Regelmæssigt..... 200 : 1
- 2: Indimellem..... 2
- 3: Næsten aldrig..... 3
- 4: Aldrig..... 4
- 5: Ved ikke (LÆS IKKE OP)..... 5

201.

QB4	5.	Gør du følgende	regelmæssigt,	indimellem,	næsten	aldrig	eller
Læser	videnskabelige	artikler	i	almindelige	og	magasiner	

aldrig

RED (INTV: VIS P53797 KORT 53 MED SKALA - KUN ÉT SVAR ) (LÆS OP)

1: Regelmæssigt.....	201 : 1
2: Indimellem.....	2
3: Næsten aldrig.....	3
4: Aldrig.....	4
5: Ved ikke (LÆS IKKE OP).....	5

202.

QB5 Overordnet set, er du meget tilfreds, forholdsvis tilfreds, ikke særlig tilfreds eller slet ikke tilfreds med den måde, medierne leverer information om videnskabelig forskning?

1: Meget tilfreds.....	202 : 1
2: Forholdsvis tilfreds.....	2
3: Ikke særlig tilfreds.....	3
4: Slet ikke tilfreds.....	4
5: Ved ikke (LÆS IKKE OP).....	5

203.

QB6 Overordnet set, vil du sige at den videnskabelige forsknings plads i medierne er ?

RED (LÆS OP)

1: For stor.....	203 : 1
2: Passende.....	2
3: Ikke stor nok.....	3
4: Ved ikke (LÆS IKKE OP).....	4

QB7a For hvert af følgende tillægsord eller udtryk, fortæl mig venligst om det passer meget godt, passer forholdsvis godt, det passer ikke særlig godt eller passer slet ikke på de informationer, som medierne fremlægger om videnskabelig forskning.

204.

qb7a 1. Er de informationer, som medierne fremlægger om videnskabelig forskning: Nyttefulde for dig?

RED (INTV: VIS P53797 KORT 54 MED SKALA - KUN ÉT SVAR ) (LÆS OP)

1: Passer meget godt.....	204 : 1
2: Passer forholdsvis godt.....	2
3: Passer ikke særlig godt.....	3
4: Passer slet ikke.....	4
5: Ved ikke (LÆS IKKE OP).....	5

205.

qb7a 2. Er de informationer, som medierne fremlægger om videnskabelig forskning: Svært at forstå?

RED (INTV: VIS P53797 KORT 54 MED SKALA - KUN ÉT SVAR ) (LÆS OP)

1: Passer meget godt.....	205 : 1
2: Passer forholdsvis godt.....	2
3: Passer ikke særlig godt.....	3
4: Passer slet ikke.....	4
5: Ved ikke (LÆS IKKE OP).....	5

qb7a 3. Er de informationer, som medierne fremlægger om videnskabelig

RED (INTV: VIS P53797 KORT 54 MED SKALA - KUN ÉT SVAR) (LÆS OP)

1: Passer meget godt.....	206 : 1
2: Passer forholdsvis godt.....	2
3: Passer ikke særlig godt.....	3
4: Passer slet ikke.....	4
5: Ved ikke (LÆS IKKE OP).....	5

qb7a 4. Er de informationer, som medierne fremlægger om videnskabelig forskning: Dækker et bredt nok udvalg af emner?

RED (INTV: VIS P53797 KORT 54 MED SKALA - KUN ÉT SVAR) (LÆS OP)

1: Passer meget godt.....	207 : 1
2: Passer forholdsvis godt.....	2
3: Passer ikke særlig godt.....	3
4: Passer slet ikke.....	4
5: Ved ikke (LÆS IKKE OP).....	5

qb7a 5. Er de informationer, som medierne fremlægger om videnskabelig forskning: Pålideligt?

RED (INTV: VIS P53797 KORT 54 MED SKALA - KUN ÉT SVAR) (LÆS OP)

1: Passer meget godt.....	208 : 1
2: Passer forholdsvis godt.....	2
3: Passer ikke særlig godt.....	3
4: Passer slet ikke.....	4
5: Ved ikke (LÆS IKKE OP).....	5

qb7a 6. Er de informationer, som medierne fremlægger om videnskabelig forskning: Objektivt?

RED (INTV: VIS P53797 KORT 54 MED SKALA - KUN ÉT SVAR) (LÆS OP)

1: Passer meget godt.....	209 : 1
2: Passer forholdsvis godt.....	2
3: Passer ikke særlig godt.....	3
4: Passer slet ikke.....	4
5: Ved ikke (LÆS IKKE OP).....	5

qb7a 7. Er de informationer, som medierne fremlægger om videnskabelig forskning: Tilstrækkelig visuelt?

RED (INTV: VIS P53797 KORT 54 MED SKALA - KUN ÉT SVAR) (LÆS OP)

1: Passer meget godt.....	210 : 1
2: Passer forholdsvis godt.....	2
3: Passer ikke særlig godt.....	3
4: Passer slet ikke.....	4
5: Ved ikke (LÆS IKKE OP).....	5

qb7a 8. Er de informationer, som medierne fremlægger om videnskabelig forskning: For langt væk for dig ?

RED (INTV: VIS P53797 KORT 54 MED SKALA - KUN ÉT SVAR) (LÆS OP)

1: Passer meget godt.....	211 : 1
2: Passer forholdsvis godt.....	2
3: Passer ikke særlig godt.....	3
4: Passer slet ikke.....	4
5: Ved ikke (LÆS IKKE OP).....	5

QB7b mest	Når for	medierne dig?	fremlægger	en	nyhed	om	videnskabelig	forskning,	hvilke	af
--------------	------------	------------------	------------	----	-------	----	---------------	------------	--------	----

RED (INTV: VIS P53797 KORT 55 - LÆS OP - MAX. 3 SVAR)

1: Brugbarheden for dig.....	2 1 2 : 1 ,
2: Hvor let forståelig den er.....	2 ,
3: Underholdningsværdien.....	3 ,
4: Emnet.....	4 ,
5: Variationen af emner.....	5 ,
6: Pålideligheden.....	6 ,
7: Sagligheden.....	7 ,
8: Den visuelle appel.....	8 ,
9: Hvor nær den er dine bekymringer.....	9 ,
10: Tidspunktet hvorpå nyheden sendes.....	10 ,
11: Andet (LÆS IKKE OP).....	1 1 ,
12: Ved ikke (LÆS IKKE OP).....	1 2 ,

QB8a Fra følgende liste, hvilket informationsmedie stoler du mest på?  
Mest?

RED (INTV: VIS P53797 KORT 56 A/B - KUN ÉT SVAR)

1: Aviser.....	2 1 3 : 1
2: Blade.....	2
3: TV.....	3
4: Radio.....	4
5: Internet.....	5
6: Andet (LÆS IKKE OP).....	6
7: Ved ikke (LÆS IKKE OP).....	7

QB8B Fra følgende liste, hvilket informationsmedie stoler du mest på?  
QB8b Og derefter?

RED (INTV: VIS P53797 KORT 56 A/B - KUN ÉT SVAR)

1: Aviser.....	2 1 4 : 1
2: Blade.....	2
3: TV.....	3
4: Radio.....	4
5: Internet.....	5
6: Andet (LÆS IKKE OP).....	6
7: Ved ikke (LÆS IKKE OP).....	7

QB9a Og, hvis du var nødt til at vælge mellem følgende måder at modtage  
videnskabelig forskning på, hvilken ville du så foretrække?  
Som bedst?

RED (INTV: VIS P53797 KORT 57 A/B - KUN ÉT SVAR)

1: Traditionelle Tv-kanaler.....	2 1 5 : 1
2: Tema Tv-kanaler.....	2
3: Interaktive Tv-kanaler.....	3
4: Traditionelle hjemmesider.....	4
5: Interaktive hjemmesider der indeholder blogs og wikis.....	5
6: Podcast.....	6
7: Information sendt med SMS.....	7
8: Radio.....	8
9: Skrevne medier i almindelighed.....	9
10: Skrevne medier, der er specialiseret.....	10
11: Ingen af disse (SPONTANT).....	11
12: Ved ikke (LÆS IKKE OP).....	12

216.

QB9b Og, hvis du var nødt til at vælge mellem følgende måder at modtage information om  
videnskabelig forskning på, hvilken ville du så foretrække?  
QB9b Og som næstbedst?

RED (INTV: VIS P53797 KORT 57 A/B - KUN ÉT SVAR)

1: Traditionelle Tv-kanaler.....	2 1 6 : 1
2: Tema Tv-kanaler.....	2
3: Interaktive Tv-kanaler.....	3
4: Traditionelle hjemmesider.....	4
5: Interaktive hjemmesider der indeholder blogs og wikis.....	5
6: Podcast.....	6
7: Information sendt med SMS.....	7
8: Radio.....	8
9: Skrevne medier i almindelighed.....	9
10: Skrevne medier, der er specialiseret.....	10
11: Ingen af disse (SPONTANT).....	11
12: Ved ikke (LÆS IKKE OP).....	12

217.

QB10 Vil du sige, at når medierne fremlægger en videnskabelig nyhed, så tilbyder de forskellige  
synspunkter for det samme emne?

RED (LÆS OP)

1: Ja, for det meste.....	2 1 7 : 1
2: Ja, nogle gange.....	2
3: Sjældent.....	3
4: Aldrig.....	4
5: Ved ikke (LÆS IKKE OP).....	5

QB11	Overordnet forskning,	skal	set, fremlægges	hvem i	mener du medierne?	bestemmer,	hvordan	nyheder,	relateret
------	--------------------------	------	--------------------	-----------	--------------------------	------------	---------	----------	-----------

RED (INTV: VIS P53797 KORT 58 - LÆS OP)

1: Journalister.....	2 1 8 : 1
2: Videnskabsfolk.....	2
3: Politikere.....	3
4: Erhvervslivet eller interesseorganisationer.....	4
5: Andet (LÆS IKKE OP).....	5
6: Ved ikke (LÆS IKKE OP).....	6

QB12 Hvornår foretrækker du at se Tv-programmer om videnskabelig forskning?  
Vil det være ?

RED (INTV: VIS P53797 KORT 59 - LÆS OP - KUN ÉT SVAR)

1: Mellem 07.00 og 09.00 fra mandag til fredag.....	2 1 9 : 1
2: Mellem 09.00 og 18.00 fra mandag til fredag.....	2
3: Mellem 18.00 og 20.00 fra mandag til fredag.....	3
4: Mellem 20.00 og 22.00 fra mandag til fredag.....	4
5: Efter 22.00 fra mandag til fredag.....	5
6: Mellem 07.00 og 09.00 i løbet af weekenden.....	6
7: Mellem 09.00 og 18.00 i løbet af weekenden.....	7
8: Mellem 18.00 og 20.00 i løbet af weekenden.....	8
9: Mellem 20.00 og 22.00 i løbet af weekenden.....	9
10: Efter 22.00 i løbet af weekenden.....	10
11: Aldrig (LÆS IKKE OP).....	11
12: Ved ikke (LÆS IKKE OP).....	12

QB13 Blandt følgende måder at fremlægge videnskabelig forskning på TV, hvilken en foretrækker du?

RED (INTV: VIS P53797 KORT 60 (LÆS OP))

1: Dokumentarfilm.....	2 2 0 : 1
2: Tv-serier.....	2
3: "Doku-fiktion" (Dokumentarfilm præsenteret som Tv-drama).....	3
4: Uddannelsesprogrammer.....	4
5: Debat.....	5
6: Underholdning (Quizzer, shows, spil, osv.).....	6
7: Videnskabsmænds/forskeres biografier.....	7
8: Tegnefilm.....	8
9: Ingen (LÆS IKKE OP).....	9
10: Ved ikke (LÆS IKKE OP).....	10

QB14 Forestil dig at et medie planlægger en debat om videnskabeligt forskningsemne, som du er interesseret i. Hvilket af følgende udsagn passer bedst på din mening?

RED (INTV: VIS P53797 KORT 61 (LÆS OP))

1: Du vil gerne deltage i denne debat, da du mener, at du kan tilføre noget dertil.....	2 2 1 : 1
2: Debatten burde være forbeholdt videnskabsfolk og andre eksperter, da de er bedst stillet i forhold til at udveksle deres syn på sagen.....	2
3: Ingen af disse (LÆS IKKE OP).....	3
4: Ved ikke (LÆS IKKE OP).....	4

222.

QB15	Generelt,	ville	du	foretrække	at	få	?
------	-----------	-------	----	------------	----	----	---

RED (LÆS OP)

1: Korte nyheder om videnskabelig forskning, regelmæssigt.....	222 : 1
2: Dybdybende information om videnskabelig forskning, lejlighedsvis.....	2
3: Ingen af delene (LÆS IKKE OP).....	3
4: Det er det samme (LÆS IKKE OP).....	4
5: Ved ikke (LÆS IKKE OP).....	5

223.

QB16 Og, foretrækker du at videnskabelige nyheder bliver fremlagt i en tilegnet sektion i mediernes, eller hellere fordelt igennem avisen/bladet, eller er inkluderet i din favorit nyhedssektion?
--

RED (LÆS OP)

1: Tilegnet sektion.....	223 : 1
2: Fordelt igennem avisen/bladet.....	2
3: Inkluderet i din favorit nyhedssektion.....	3
4: Hverken den ene eller den anden (LÆS IKKE OP).....	4
5: Ved ikke (LÆS IKKE OP).....	5

224.

QB17 Foretrækker du at videnskabelig information bliver fremlagt af journalister eller af videnskabsfolk?
---

RED (LÆS OP)

1: Af journalister.....	224 : 1
2: Af videnskabsfolk.....	2
3: Af journalister og videnskabsfolk sammen (LÆS IKKE OP).....	3
4: Det er det samme (LÆS IKKE OP).....	4
5: Ved ikke (LÆS IKKE OP).....	5

QB18 STILLES HVIS "JOURNALISTER", KODE 1 I QB17 - ØVRIGE GÅ TIL QB19

225.

QB18 Hvad er hovedårsagerne til, at du foretrækker at videnskabelig information bliver fremlagt for dig af journalister? Fordi det er ...?
---

RED (INTV: VIS P53797 KORT 62 (LÆS OP - MAX. 3 SVAR)

1: Mere objektivt.....	225 : 1 ,
2: Mere præcis.....	2 ,
3: Lettere at forstå.....	3 ,
4: Mere varieret.....	4 ,
5: Mere troværdigt.....	5 ,
6: Mere brugbart i dit hverdagsliv.....	6 ,
7: Mere opdateret.....	7 ,
8: Andet (LÆS IKKE OP - NOTÉR).....	8 ,
9: Ved ikke (LÆS IKKE OP).....	9 ,

QB19 STILLES HVIS "AF VIDENSKABSFOLK", KODE 2 I QB17 - ØVRIGE GÅ TIL QB20

QB19 fremlagt Fordi	Hvad det	er for er	hovedårsagerne dig af ...?	til, af videnskabsfolk?	til, at du foretrækker at	videnskabelig
---------------------------	-------------	-----------------	----------------------------------	-------------------------------	---------------------------------------	---------------

RED (INTV: VIS P53797 KORT 62 (LÆS OP - MAX. 3 SVAR))

1: Mere objektivt.....	2 2 6 : 1 ,
2: Mere præcist.....	2 ,
3: Lettere at forstå.....	3 ,
4: Mere varieret.....	4 ,
5: Mere troværdigt.....	5 ,
6: Mere brugbart i dit hverdagsliv.....	6 ,
7: Mere opdateret.....	7 ,
8: Andet (LÆS IKKE OP - NOTÉR).....	8 ,
9: Ved ikke (LÆS IKKE OP).....	9 ,

227.

QB20 Vil du sige, at overordnet set er forskernes og videnskabsfolkernes rolle i medierne ?

RED (LÆS OP)

1: For vigtig.....	2 2 7 : 1
2: Passende.....	2
3: Ikke vigtigt nok.....	3
4: Ved ikke (LÆS IKKE OP).....	4

228.

QB21 Ifølge dig, er "Europæisk forskning" ?

RED (LÆS OP)

1: Forskning der er finansieret af EU.....	2 2 8 : 1
2: Forskning der ikke per automatik er finansieret af EU, men foretages i EU	2
3: Ved ikke (LÆS IKKE OP).....	3

229.

QB22 Har du en følelse af, at medierne oftere fremlægger ?

RED (INTV: VIS P53797 KORT 63 (LÆS OP))

1: Videnskabelig forskning foretaget i dit land.....	2 2 9 : 1
2: Europæisk forskning.....	2
3: Videnskabelig forskning fra lande uden for EU (som amerikansk, japansk, kinesisk, indisk eller russisk videnskabelig forskning).....	3
4: Ingen (LÆS IKKE OP).....	4
5: Ved ikke (LÆS IKKE OP).....	5

230.

D1	Når	folk	taler	om	politik,	bliver	udtrykkene	"venstre"	og	"højre"	altid	br
Hvor	ville	du	placere	dit	synspunkt	på	denne	skala	?			

RED INT.: VIS 53797 KORT 64. DER SKAL IKKE PROBES. HVIS RESPONDENTEN TØVER, PRØV IGEN

1: Venstre.....	230 : 1
2:.....	2
3:.....	3
4:.....	4
5:.....	5
6:.....	6
7:.....	7
8:.....	8
9:.....	9
10: Højre.....	10
11: Nægter at svare (INT.: LÆS IKKE OP).....	11
12: Ved ikke (INT.: LÆS IKKE OP).....	12

231.

D7 Hvilket af det følgende beskriver bedst din nuværende situation ?

RED INT.: VIS 53797 KORT 65. LÆS OP. KUN ÉT SVAR

1: Gift.....	231 : 1
2: Gift igen.....	2
3: Ugift, bor for tiden sammen med en partner.....	3
4: Ugift, har aldrig boet sammen med en partner.....	4
5: Ugift, har før boet sammen med en partner, men bor alene nu.....	5
6: Skilt.....	6
7: Separeret.....	7
8: Enke/enkemand.....	8
9: Andet (INT.: LÆS IKKE OP).....	9
10: Nægter at svare (INT.: LÆS IKKE OP).....	10

232.

D.8 Hvad var din alder, da du afsluttede din fuldtidsuddannelse ?

INT:PRÆCIS ALDER ANGIVET MED 2 CIFRE

RED (INT.:TAST '99' FOR NÆGTER/VED IKKE)  
(INT.:TAST '98' HVIS ALDRIG GÅET I SKOLE)  
(INT.:TAST '00' HVIS STADIG UNDER UDDANNELSE)

		232 :
--	--	-------

233.

D10 INT: Notér køn

Mand.....	233 : 1
Kvinde.....	2

234.

D11 Hvad er din alder ?

RED INT.: HVIS RESPONDENTEN IKKE VIL OPLYSE SIN ALDER, BEDES DU TASTE "00"

		234 :
--	--	-------

D15A.	Hvad	er	din	nuværende	beskæftigelse?
-------	------	----	-----	-----------	----------------

RED (P53797 VIS KORT 66 - LÆS OP - KUN ÉT SVAR)

1: Ansvarlig for daglige indkøb og pasning af hjemmet eller uden beskæftigelse for tiden, ikkearbejdende.....	2 3 5 : 1
2: Studerende.....	2
3: Arbejdsløs eller midlertidigt ude af arbejde.....	3
4: Pensioneret eller ude af stand til at arbejde pga. sygdom.....	4
5: Landmand.....	5
6: Fisker.....	6
7: Liberalt erhverv (advokat, praktiserende læge, revisor, arkitekt osv.).....	7
8: Butiksindehaver, håndværksmester, andre selvstændige.....	8
9: Ejer (eventuelt medejer) af en virksomhed.....	9
10: Liberalt erhverv (ansat læge, advokat, revisor, arkitekt).....	10
11: Leder på højt niveau (administrerende direktør, direktør).....	11
12: Leder på mellemniveau (afdelingsledere, lærere, teknikere på lederniveau).....	12
13: Kontoransat, skrivebordsarbejde.....	13
14: Ansat, ikke skrivebordsarbejde, men rejser omkring (f.eks. sælger, chauffør).....	14
15: Ansat i servicejob, det vil sige ikke skrivebordsarbejde, (f.eks. hospital, restaurant, politi, brandvæsen osv.).....	15
16: Tilsynsførende, inspektør mv.....	16
17: Faglært arbejder.....	17
18: Øvrige manuel arbejder (ufaglært), tjenestefolk.....	18
19: Har aldrig udført lønnet arbejde.....	19

D15B.	Har	du	tidligere	haft	lønnen	arbejde?	Hvad	var	din	sidste	beskæftigelse?
-------	-----	----	-----------	------	--------	----------	------	-----	-----	--------	----------------

RED (P53797 VIS KORT 66 - LÆS OP - KUN ÉT SVAR)

1: Ansvarlig for daglige indkøb og pasning af hjemmet eller uden beskæftigelse for tiden, ikkearbejdende.....	236 : 1
2: Studerende.....	2
3: Arbejdsløs eller midlertidigt ude af arbejde.....	3
4: Pensioneret eller ude af stand til at arbejde pga. sygdom.....	4
5: Landmand.....	5
6: Fisker.....	6
7: Liberalt erhverv (advokat, praktiserende læge, revisor, arkitekt osv.).....	7
8: Butiksindehaver, håndværksmester, andre selvstændige.....	8
9: Ejer (eventuelt medejer) af en virksomhed.....	9
10: Liberalt erhverv (ansat læge, advokat, revisor, arkitekt).....	10
11: Leder på højt niveau (administrerende direktør, direktør).....	11
12: Leder på mellemniveau (afdelingsledere, lærere, teknikere på lederniveau).....	12
13: Kontoransat, skrivebordsarbejde.....	13
14: Ansat, ikke skrivebordsarbejde, men rejser omkring (f.eks. sælger, chauffør).....	14
15: Ansat i servicejob, det vil sige ikke skrivebordsarbejde, (f.eks. hospital, restaurant, politi, brandvæsen osv.).....	15
16: Tilsynsførende, inspektør mv.....	16
17: Faglært arbejder.....	17
18: Øvrige manuel arbejder (ufaglært), tjenestefolk.....	18
19: Har aldrig udført lønnet arbejde.....	19

237.

D25 Bor du i ... ?

RED INT.: LÆS OP

1: Landdistrikt eller landsby.....	237 : 1
2: Lille eller middelstor by.....	2
3: Stor by.....	3
4: Ved ikke (INT.: LÆS IKKE OP).....	4

238.

D40a Hvor mange personer på 15 år og derover bor der i din husstand, inklusiv dig selv?

		238 :
--	--	-------

239.

D40b Hvor mange børn yngre end 10 år bor der i din husstand ?

		239 :
--	--	-------

240.

D40c Hvor mange børn på 10 - 14 år bor der i din husstand ?

		240 :
--	--	-------

241.

Hvor mange personer bor der i alt i din husstand ?

		241 :
--	--	-------

Du har angivet at der bor i alt %241. i din husstand - tastet ind !!	Dette stemmer ikke med de andre oplysninger, som er	Antal	0 - 9	år:	%239.
		Antal	10 - 14	år:	%240.
		Antal	15 år	+	%240.
SÅ VI PRØVER EN GANG TIL !!!!					

242.

D41 Hvor er du født ?

RED INT.: VIS P53797 KORT 67 - LÆS OP - KUN ÉT SVAR

- 1: I Danmark..... 242 : 1
- 2: I et andet EU-medlemsland..... 2
- 3: I Europa, men ikke i et EU-medlemsland..... 3
- 4: I Asien, Afrika eller Latinamerika..... 4
- 5: I Nordamerika, Japan eller i Stillehavsområdet..... 5
- 6: Nægter at svare (INT.: LÆS IKKE OP)..... 6

243.

D42. Hvilket af de følgende udsagn passer på din situation?

RED (P53797 VIS KORT 68 - LÆS OP - KUN ÉT SVAR)

- 1: Din mor og far blev født i Danmark..... 243 : 1
- 2: En af dine forældre blev født i Danmark og den anden i et andet EU-medlemsland..... 2
- 3: Din mor og far blev født i et andet EU-medlemsland..... 3
- 4: En af dine forældre blev født i Danmark og den anden uden for EU..... 4
- 5: Din mor og far blev født uden for EU..... 5
- 6: Ved ikke/Nægter at svare (LÆS IKKE OP)..... 6

244.

D43a. Er der en fastnettelefon i husstanden?

- Ja..... 244 : 1
- Nej..... 2

245.

D43B. Har du selv mobiltelefon?

- Ja..... 245 : 1
- Nej..... 2

246.

D46 Hvilke af følgende ting har du i husstanden?

RED INT.: VIS 53797 KORT 69 - LÆS OP - FLERE SVAR MULIGT

1. Tv..... 246 : 1 ,
2. DVD-afspiller..... 2 ,
3. CD-afspiller..... 3 ,
4. Computer..... 4 ,
5. En internetforbindelse derhjemme..... 5 ,
6. Bil..... 6 ,
7. Lejlighed/hus, der er betalt ud..... 7 ,
8. Lejlighed/hus, som der fortsat er lån i..... 8 ,
9. Ingen (LÆS IKKE OP)..... 9 ,
10. Ved ikke..... 10 ,

