



Standard Eurobarometer



European
Commission

EUROBAROMETER 67

AVRUPA BİRLİĞİNDE KAMUOYU

BAHAR 2007

ULUSAL RAPOR

KIBRIS
KIBRIS TÜRK TOPLUMU

Bu araştırma İletişim Genel Müdürlüğü tarafından yaptırılmış ve koordine edilmiştir.

Bu rapor Avrupa Komisyonu Kıbrıs Temsilciliği için hazırlanmıştır.

Bu belge Avrupa Komisyonunun görüşlerini yansıtmaz.

İçerisindeki yorumlar ve görüşler yazara aittir.

Giriş

Özet

Kısım A: Kıbrıs'ta Hayat

1. Kişisel Durum ve Gelecekte Beklentiler
2. Kıbrıs Türk Toplumunda Durum
3. Medya Kurumlarına Güven
4. Toplumun Karşı Karşıya Olduğu En Önemli Konular

Kısım B: Avrupa Birliği (AB) ve AB'nin Geleceği

1. AB'nin İmajı ve Anlamı
2. AB Kurumlarından Haberdar Olmak
3. AB'de Karar Mekanizması
4. AB ve AB'nin Geleceği
5. AB Kurumlarına Güven
6. AB Üyeliğinin Faydaları
7. Genişleme ve Anayasa
8. Küresel Isınma ve AB

Kısım C: Diğer Konular

1. Küreselleşme
2. Hane Bazında Sahip Olunan Eşyalar

Giriş

Bu çalışma (Standard Eurobarometer, Eurobarometer 67) 10 Nisan- 15 Mayıs 2007 tarihleri arasında toplam 30 ülke veya bölge genelinde gerçekleştirilmiştir. Bu, 27 üye devlet yanında 2 aday devlet (Türkiye ve Hırvatistan) ve Kıbrıs Türk Toplumunu (KTT) kapsamaktadır.

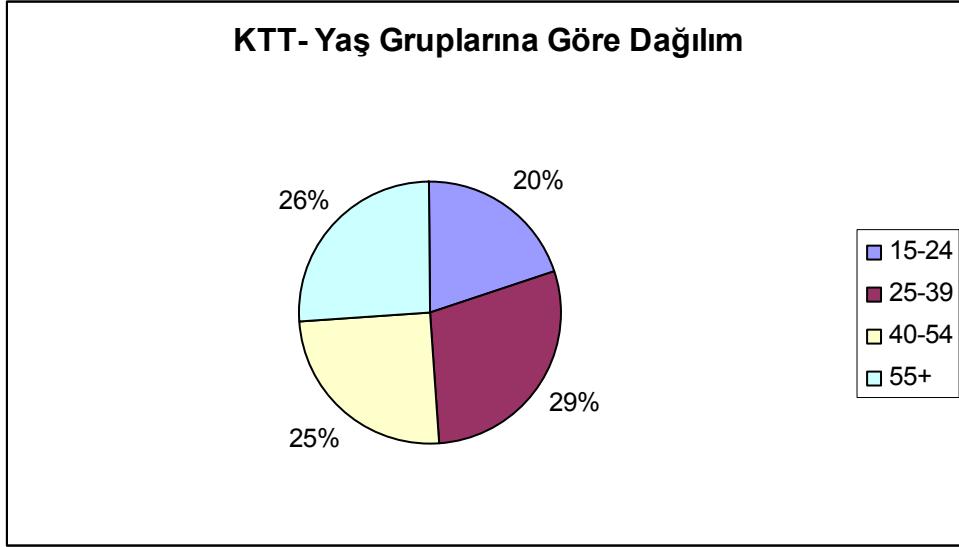
Bu çalışma Kıbrıs Türk Toplumunu genelinde yapılmış 6. Standard Eurobarometer araştırmasıdır. Saha çalışması toplam 500 kişilik bir örneklem seçilerek yüz yüze mülakatlar şeklinde Taylor Nelson Sofres ve EOS Gallup Europe arasında oluşturulan bir konsorsiyum olan TNS Opinion & Social himayesinde KADEM tarafından gerçekleştirilmiştir.

Çalışmanın yürütülmüş olduğu dönem sonuçların yorumlanması açısından oldukça önemlidir. Kıbrıs Türk Toplumunu genelinde yakın bir gelecekte Kıbrıs Sorununa kapsamlı bir çözüm bulunacağı yönünde inanç giderek azalmakla birlikte AB'nin Kıbrıs Türk Toplumuna 'vermiş olduğu sözleri tutmadığı'na dair görüş ise güçlenmektedir. Buna karşılık ekonomik anlamda belirli oranda bir ekonomik canlılık yaşamakta olan Kıbrıs Türk Toplumunu siyasi yöndeki beklentilerini ekonomik alana kaydırmaya başlamıştır. Bu çalışmada da bu yönde sonuçlar ortaya çıkmaktadır.

Çalışmaya katılan Kıbrıslı Türklerin cinsiyet dağılımı şöyledir:



Aynı şekilde çalışmaya katılan Kıbrıslı Türklerin yaş gruplarına göre dağılımı da aşağıda görülebilmektedir:



Bu çalışma ile ilgili daha detaylı teknik bilgiler ekte verilmektedir.

ÖZET

Bu çalışma (Standard Eurobarometer, Eurobarometer 67) 10 Nisan- 15 Mayıs 2007 tarihleri arasında toplam 30 ülke veya bölge genelinde gerçekleştirilmiştir. Bu, 27 üye devlet yanında 2 aday devlet (Türkiye ve Hırvatistan) ve Kıbrıs Türk Toplumunu (KTT) kapsamaktadır.

Kıbrıslı Türkler hayatlarından memnun.

Kıbrıslı Türklerin hayatlarından memnun olma oranı %70 ile AB 27 ortalamasının (%80) altında kalmıştır.

Geçmiş Eurobarometer çalışmalarında genellikle AB ortalamasının üzerinde bir hayattan memnuniyet oranı ortaya koyan Kıbrıslı Türklerin hayattan memnuniyet oranı, EB 67 çalışmasında AB 27 ortalamasının altında kalması ve geçmiş dönemlere kıyasla daha düşük bir oranda olmasıyla dikkat çekmiştir.

Kıbrıslı Türklerin gelecekle ilgili iyimserliklerinde de düşüş gözlemlenmiştir.

Hayattan memnuniyet oranındaki düşüş yanında Kıbrıslı Türkler EB 67 çalışmasında gelecekle ilgili iyimserliklerinde de düşüş sergilemişlerdir. Genelde hayat konusunda daha iyimser bir beklentiye sahip olan Kıbrıslı Türklerin yarıya yakını özellikle kişisel istihdam ve evin parasal durumu (sırasıyla % 46 ve % 44) ile ilgili önümüzdeki 12 ay zarfında bir değişiklik beklememektedir.

Kıbrıslı Türklerin gelecekle ilgili beklentilerinde en kötümser oldukları konular ise Kıbrıs Türk Toplumunda istihdam ve Kıbrıs Türk Toplumunun ekonomik durumudur. Her iki başlıkta da çalışmaya katılan her 5 Kıbrıslı Türk'ten 1 tanesi önümüzdeki 12 ay zarfında kötüye doğru bir gidişat olacağını düşündüğünü belirtmiştir. Danimarka (%99) ve Hollanda (%93) ülke ekonomileri açısından en iyimser toplumlar olarak ön plana çıkarken Hırvatistan (%13) ve Türkiye (%39) bu konuda en az iyimser toplumlar olarak ortaya çıkmıştır.

Kıbrıslı Türkler geçmişe kıyasla hayatlarının daha gelişmiş olduğunu düşünmektedirler.

Kıbrıslı Türkler % 60 oranında şimdiki durumlarının 5 yıl öncesi ile kıyaslandığı zaman daha gelişmiş olduğunu belirtmiştir. Bu oran AB 27 ortalamasında % 38 olarak kalmıştır.

Kıbrıslı Türklerin üçte ikisi Kıbrıs Türk Toplumunda ekonominin durumundan memnundur.

Çalışmaya katılan Kıbrıslı Türklerin % 66'sı Kıbrıs Türk Toplumunu ekonomisinin şu anki durumunu iyi olarak nitelendirmiştir. Buna karşılık AB 27 genelinde kendi ülkesinin ekonomik durumunun iyi olduğu şeklinde yorum yapan vatandaşların ortalaması %52'dir.

Ayrıca Kıbrıslı Türklerin % 75'i kendi mali durumunun iyi olduğunu belirtmiştir.

Medya Kurumlarına Güven

Kıbrıslı Türklerin güven duyduğu medya kurumları sırasıyla radyo (%62), TV (%60) ve basın (%54) olmuştur. İnternete güven (%47) diğer medya kurumlarına kıyasla daha düşüktür.

Kıbrıslı Türkler toplumun önündeki en önemli sorunları sırasıyla işsizlik, Kıbrıs Sorunu ve ekonomik durum olarak sıralamışlardır.

EB 66 çalışmasında Kıbrıs sorunu % 52 ile en önemli konu olurken EB 67 çalışmasında işsizlik % 36 ile ilk sırayı almıştır. Önemli bir düşüş göstererek % 33 ile ikinci sırayı alan Kıbrıs Sorunu ardından yine ekonomik bir konu, ekonominin durumu, % 31 ile 3. sırada yer almıştır.

Kıbrıslı Türkler Avrupa Birliğini modern (%75) ve demokratik (%68) olarak tanımlamaktadır.

Kıbrıslı Türkler arasında AB'nin pozitif (% 54) bir imajı bulunmaktadır. Bu oran AB 27 genelinde %52, yeni üye devletler genelinde ise % 59'dur.

AB Kıbrıslı Türkler için sırasıyla ekonomik refah (%38), barış (%34), sosyal güvence (%34) ve demokrasi (%32) anlamını taşımaktadır. Bundan dolayıdır ki şu anda AB'ye karşı bir güvensizlik ifade etmiş olmalarına karşılık Kıbrıslı Türkler AB müktesebatının Kıbrıs Türk Toplumunda tam olarak uygulanmasıyla birlikte ekonomik ve siyasi bir istikrara kavuşacaklarına inanmaktadırlar.

Kıbrıslı Türklerin AB hakkında bilgi seviyesi (%47) AB 27 ortalamasının altında kalmıştır.

Kıbrıslı Türkler AB içerisinde en fazla Avrupa Parlamentosundan haberdardırlar.

Kıbrıslı Türklerin AB içerisinde en fazla bilgi sahibi olduğu kurum Avrupa Parlamentosu'dur (%77). Bunu sırasıyla Avrupa komisyonu (%70) ve AB Konseyi (%69) izlemektedir.

Kıbrıs Türk Toplumunu genelinde AB'nin farklı kurumlarından haberdar olmak ve bu kurumlara duyulan güven oranları arasında bir paralellik bulunmaktadır. Kıbrıslı Türklerin en fazla haberdar olduğu kurum olan AP aynı zamanda KT'lerin en fazla güven duyduğu AB kurumudur.

AB hakkında bilgi seviyesi AB 27 ortalamasının altında kalan Kıbrıslı Türkler, çeşitli AB kurumlarının AB içerisindeki rolünü yorumlarken AP'nin rolünün diğer kurumlardan daha önemli olduğunu belirtmiştir (%65). Buna karşılık KT'ler AB Konseyinin rolünün (% 59) diğer AB kurumlarına kıyasla daha önemsiz olduğunu düşünmektedirler.

'AB'de kararlar ulusal hükümetlerin görüşleri alınarak alınıyor'

Kıbrıslı Türklerin çoğunluğu (%57) AB'de kararların ulusal hükümetlerin görüşleri dikkate alınarak müzakere edildiğine inanmaktadır. Buna karşılık her 3 Kıbrıslı Türk'ten biri buna inanmadığını belirtmiştir.

Kıbrıslı Türklere göre AB ulusal hükümetler ile birlikte çalışarak terörle mücadele, bilimsel ve teknolojik araştırma ve ekonomik zorluklarla karşı karşıya olan bölgelere destek konularında etkili olabilir.

Taşımacılık, tarım ve balıkçılık ve emeklilik konuları ulusal hükümetlerin sorumluluğu altında kalmalıdır diyen Kıbrıslı Türkler AB'nin ulusal hükümetler ile birlikte önemli rol oynayabileceği konuları terörle mücadele, bilimsel ve teknolojik araştırma ve ekonomik zorluklarla karşı karşıya olan bölgelere destek olarak sıralamıştır.

Kıbrıslı Türkler ayrıca göç ve sağlık ve sosyal refah konularının da AB'nin daha fazla rol oynaması gereken konular arasında olması gerektiğini belirtmiştir.

Kıbrıslı Türkler 'farklı hızlarda AB' fikrine sıcak bakmıyorlar.

AB'nin henüz tam olarak bir parçası olamayan Kıbrıslı Türkler, 'farklı hızlarda AB' yaklaşımına sıcak bakmamaktadır. KT'ler ortak Avrupa politikaları geliştirilirken tüm ülkelerin buna hazır hale gelmesinin beklenmesi gerektiği görüşüne daha yakın durmaktadırlar.

Kıbrıslı Türklere göre Avrupa bütünleşmesinin en olumlu sonucu AB içerisinde serbest dolaşımdır.

Kıbrıslı Türkler AB bütünleşmesinin en önemli sonucunun AB içerisinde serbest dolaşım (%48) ve AB üyeleri arasında barış (%46) olduğunu belirtmişlerdir. Diğer seçeneklerin KTT için henüz geçerli olmamasından dolayı bu yüzdeler düşük kalmıştır.

Roma Anlaşmasının 50. yıldönümünde bu anlaşma hakkında KTT içerisinde daha çok bir kayıtsızlık (%34) mevcuttur. Buna karşılık kayıtsızlıktan sonra en hakim duygu ise % 27 ile umuttur.

Kıbrıslı Türkler AB'nin geleceği hakkında iyimser.

Kıbrıslı Türkler AB'nin geleceği hakkında iyimser bir bakış açısına sahiptir (%60). Buna karşılık AB 27 genelinde AB'nin geleceği ile ilgili iyimserlik (%69) KTT'una kıyasla daha yüksektir.

Kıbrıslı Türklerin yarısı AB içerisinde dinin en fazla topluluk hissi yaratan konu olduğunu düşünüyor.

Kıbrıslı Türkler AB vatandaşları arasında en fazla 'topluluk' hissi yaratan konuların sırasıyla din (% 49), ekonomi (%29) ve kültür (%21) olduğunu düşünmektedir.

Buna karşılık AB 27 genelinde dinin bu yönde önemli bir katkı yaptığı düşünülmemektedir (%13). AB 27 genelinde topluluk hissi yarattığına inanılan konular şöyle sıralanmıştır: ekonomi (%27), kültür (%27), tarih (%21), değerler (%20) ve spor (%20).

Kıbrıslı Türklerin AB'ye olan güveni düşmeye devam ediyor.

EB 66'da % 45 olan KT'lerin AB'ye güven oranı EB 67'de % 36'ya düşmüştür. Bunun yanında AB'ye güvenmeme eğilimi daha yoğun olarak ortaya çıkmıştır. Kıbrıslı Türklerin yarıya yakını (%49) AB'ye güvenmediğini belirtmiştir.

Kıbrıslı Türkler KTT genelinde Eurobarometer çalışmalarının yapılmaya başlandığı ilk tarihten itibaren ilk kez AB'nin tüm kurumlarına karşı bir güvensizlik ortaya koymuşlardır. Örneğin Avrupa Parlamentosuna güvenmeyen Kıbrıslı Türklerin oranında EB 66 çalışmasına kıyasla % 8 oranında bir artış meydana gelmiştir. Bununla birlikte Kıbrıslı Türkler, Birleşik Krallık, Türkiye ve Hırvatistan ile birlikte Avrupa Parlamentosuna en az güven duyan topluluk olarak ortaya çıkmıştır.

Kıbrıslı Türklerin çoğunluğu (%60) AB mevzuatının Kıbrıs Türk Toplumunda tam olarak uygulanmasının iyi birşey olacağını belirtmiştir.

AB 27 genelinde AB üyeliğinin iyi birşey olduğuna dair inanç %57 seviyesindedir. Yeni üye olan ülkelerin ortalamasının bu konuda AB 27 ortalamasının altında olduğuna bakılırsa, Kıbrıslı Türklerin AB üyeliği konusunda yeni üye devletlere kıyasla daha iyimser olduğu söylenebilir.

'AB mevzuatının tam olarak uygulanması Kıbrıs Türk Toplumuna yarar sağlayacaktır'.

AB kurumlarına karşı şu anda bir güvensizlik sergilemelerine rağmen Kıbrıslı Türkler (%67) AB mevzuatının KTT'unda tam olarak uygulanmasının KTT'unun yararına olacağına inanmaktadır.

Kıbrıslı Türkler çıkarlarının AB'de dikkate alınmadığını düşünmektedir.

Kıbrıslı Türkler şu anki durumda çıkarlarının (%69) ve sesinin (%67) AB'de dikkate alındığına inanmamaktadır. Buna karşılık %61 oranında KT, AB mevzuatının Kıbrıs Türk Toplumunda tam olarak uygulanmasıyla birlikte KTT'unda ekonomik ve siyasi istikrar sağlanacağına inanmaktadır. Kıbrıslı Türklerin yarıya yakını (%52) ayrıca Kıbrıs Türk Toplumunu AB üyesi olmuş olsa idi kendisini daha güvende hissedeceğini belirtmiştir.

Buna karşılık KT'lerin yarıya yakını (%51) KTT'unun ileride AB içerisinde daha etkili olacağına inanmamaktadır.

Kıbrıslı Türkler AB'nin daha fazla genişlemesine sıcak bakmaktadır.

AB 27 genelinde AB'nin daha fazla genişlemesine destek % 49 oranında kalırken KTT genelinde bu oran %66'dır. Bu konuda yeni üye devletlerin ortalaması % 68'dir.

Anayasaya destek AB 27 genelinde % 66, yeni üye 12 devlet arasında ise %68 iken, bu oran Kıbrıs Türk Toplumunu genelinde %44'tür. EB 66 çalışmasına kıyasla KTT'unun AB Anayasasını verdiği destek oranında bir artış olduğu gözlemlenmiştir.

Kıbrıslı Türkler AB'nin küresel ısınma konusunda acilen uğraşması gerektiğini düşünmektedir.

Kıbrıslı Türklerin önemli bir çoğunluğu (%87) küresel ısınmanın Avrupa Birliği'nin acilen uğraşması gereken bir iş olduğunu belirtmiştir. AB 27 genelinde de bu konuda benzer bir eğilim (%88) gözlemlenmiştir. Son zamanlarda küresel ısınma konusuna yönelik artan medya ilgisi AB genelinde de bu konunun hassasiyetini artırmıştır.

Kıbrıslı Türklerin yine büyük bir çoğunluğu (%82) Avrupa Birliğinin sera gazı emisyonunu 2020 yılına kadar en az %20 azaltacak yeni politikaları acil olarak yürürlüğe koymasına taraf olduğunu belirtmiştir. Bu oran AB 27 ortalamasının biraz altında kalmaktadır.

Kıbrıslı Türkler küreselleşmeye pek sıcak bakmamaktadır.

Kıbrıslı Türkler küreselleşmenin etkileri konusunda pek iyimser olmamakla birlikte en fazla iyimser oldukları konu küreselleşme ile birlikte Kıbrıs Türk Toplumuna yeni yabancı yatırımların (%34) yapılmasıdır.

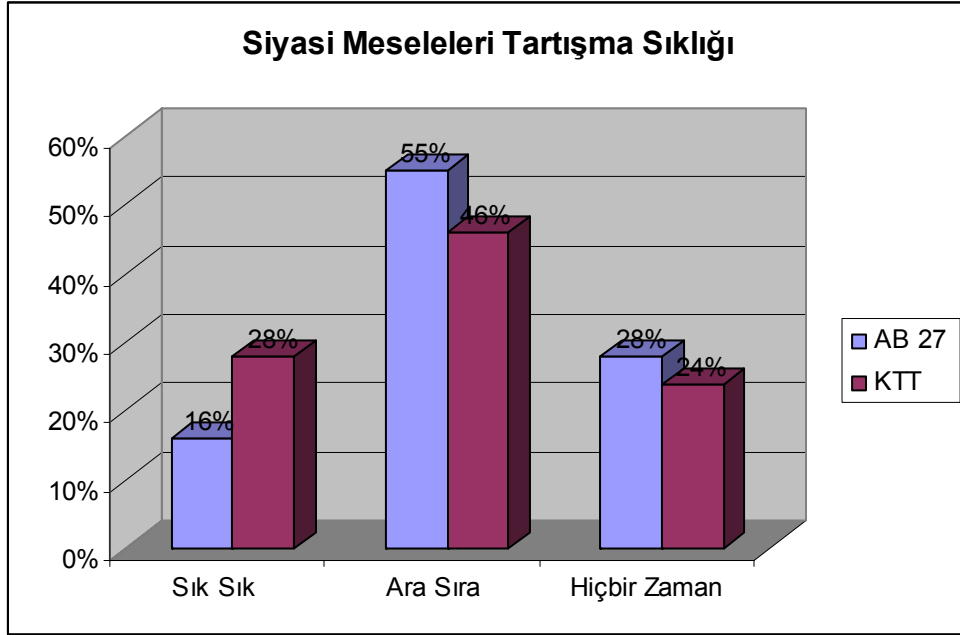
KT'lerin yarıya yakını (%47) AB'nin kendilerini küreselleşmenin olumsuz etkilerinden koruduğunu belirtmiştir.

Bunun yanında daha yüksek oranda (%58) Kıbrıslı Türk, AB'nin küreselleşmenin olumlu etkilerinden daha fazla yararlanmaya yardımcı olduğunu düşünmektedir.

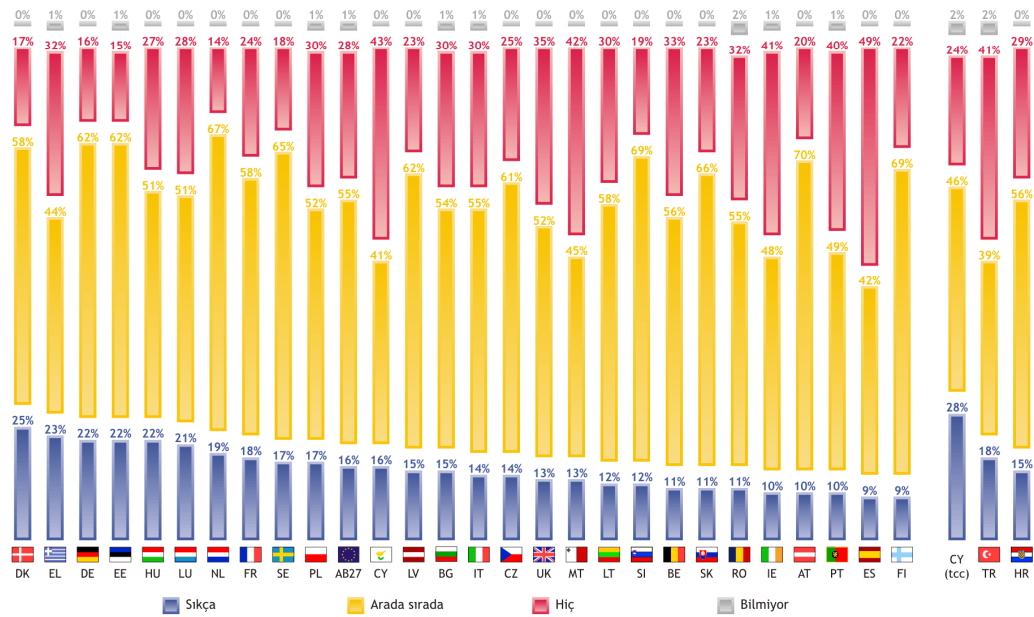
Kısım A: Kıbrıs'ta Hayat

1. Kişisel Durum ve Gelecekte Beklentiler

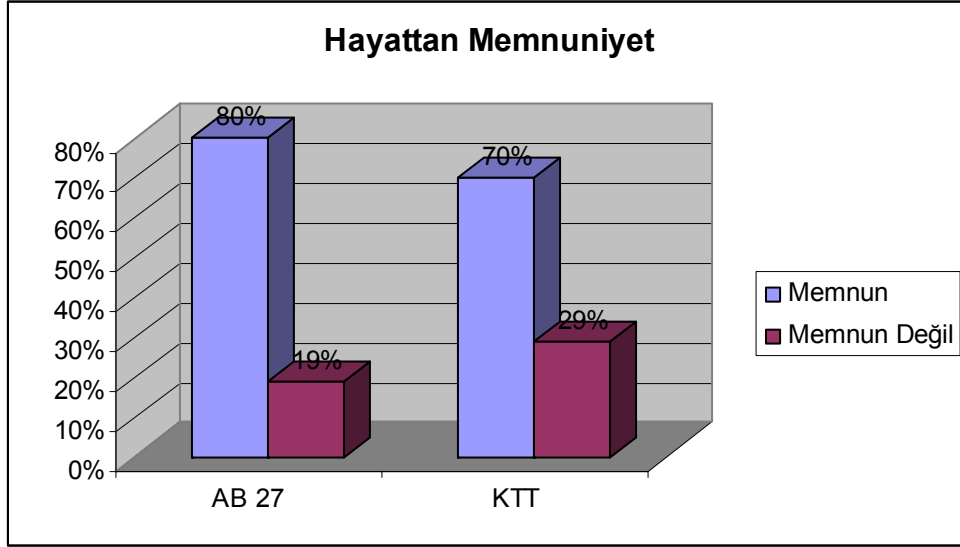
Çalışmaya katılan Kıbrıslı Türklerin çoğunluğu (%66) arkadaşları ile birlikte oldukları zaman siyaset tartıştıklarını belirtiyorlar. Bunların %20'si sık sık siyaset tartıştığını belirtirken bu oran AB 27 genelinde %16'da kalmıştır.



Soru: QA1. Arkadaşlarınızla bir araya geldiğinizde siyasi konuları sıkça mı tartışırsınız, arada sırada mı tartışırsınız yoksa hiç mi tartışmazsınız?



Kıbrıslı Türklerin hayatlarından memnun olma oranı %70 ile AB 27 ortalamasının (%80) altında kalmıştır.

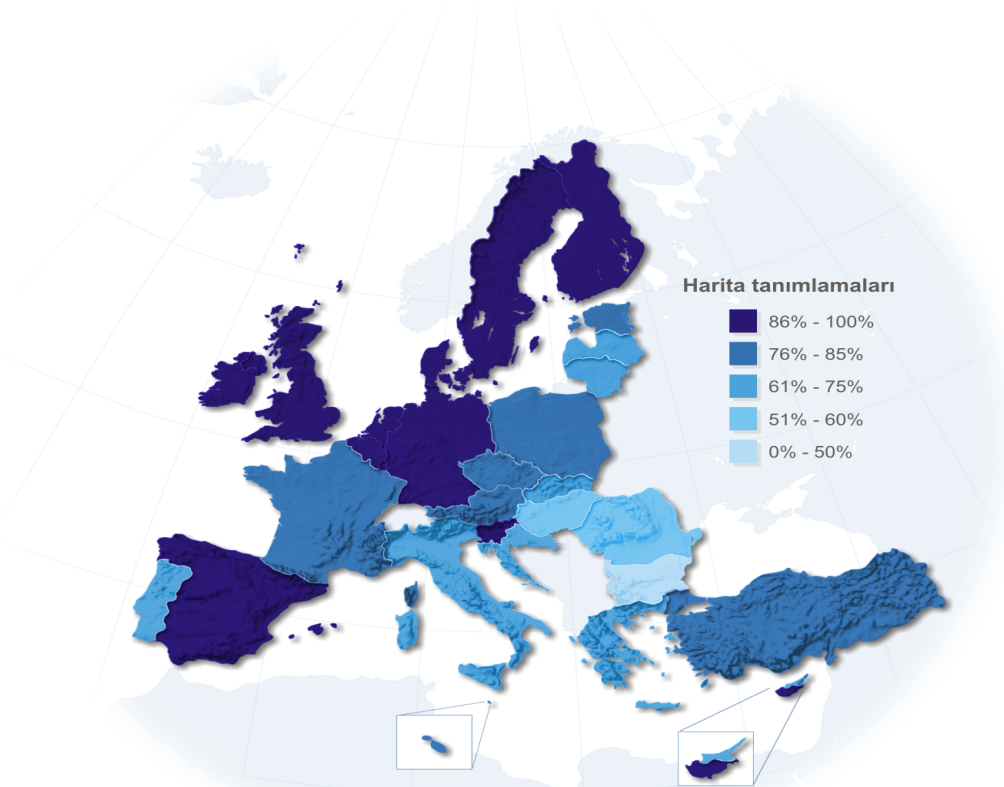


Soru: QA3. Genel olarak hayatınızdan çok mu memnunsunuz, biraz mı memnunsunuz, pek memnun değil misiniz, yoksa hiç mi memnun değilsiniz?

Yanıtlar: Çok memnunum + Biraz memnunum

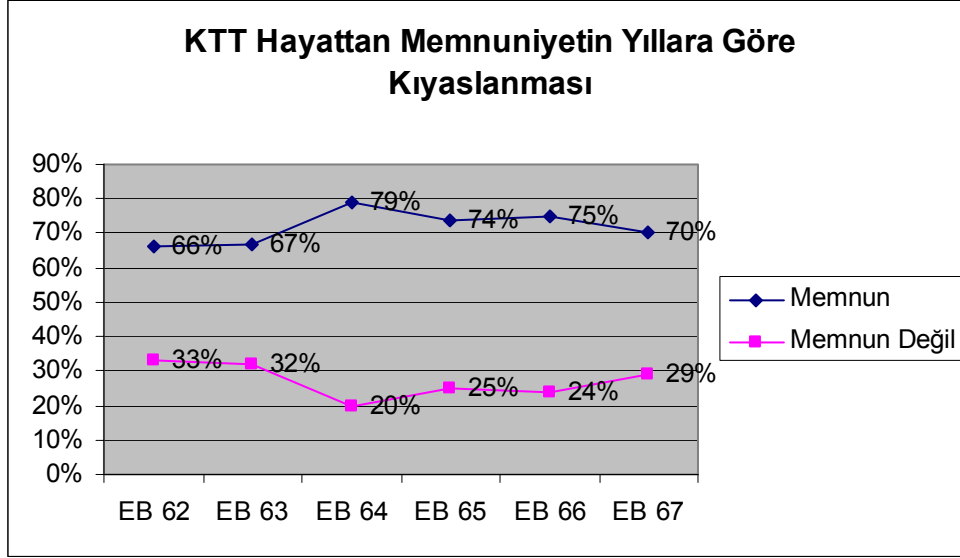
	DK	97%
	NL	97%
	SE	97%
	FI	94%
	LU	92%
	SI	91%
	IE	90%
	BE	89%
	UK	89%
	ES	88%
	CY*	87%
	DE	86%
	AT	84%
	FR	82%
	CZ	82%
	MT	82%
	AB27	80%
	EE	78%
	PL	77%
	IT	74%
	SK	72%
	EL	67%
	LT	65%
	LV	63%
	PT	62%
	RO	53%
	HU	51%
	BG	36%
	TR	76%
	HR	72%

* CY(tcc) = 70%



Geçmiş Eurobarometer çalışmalarında genellikle AB ortalamasının üzerinde bir hayattan memnuniyet oranı ortaya koyan Kıbrıslı Türklerin hayattan memnuniyet oranı EB 67 çalışmasında AB 27 ortalamasının altında kalması ve geçmiş dönemlere kıyasla daha düşük bir oranda olmasıyla dikkat çekmiştir.

Geçmiş çalışmalara kıyasla hayattan memnun olan Kıbrıslı Türklerin oranında önemli (%5) bir düşüş olduğu gözlemlenmiştir.



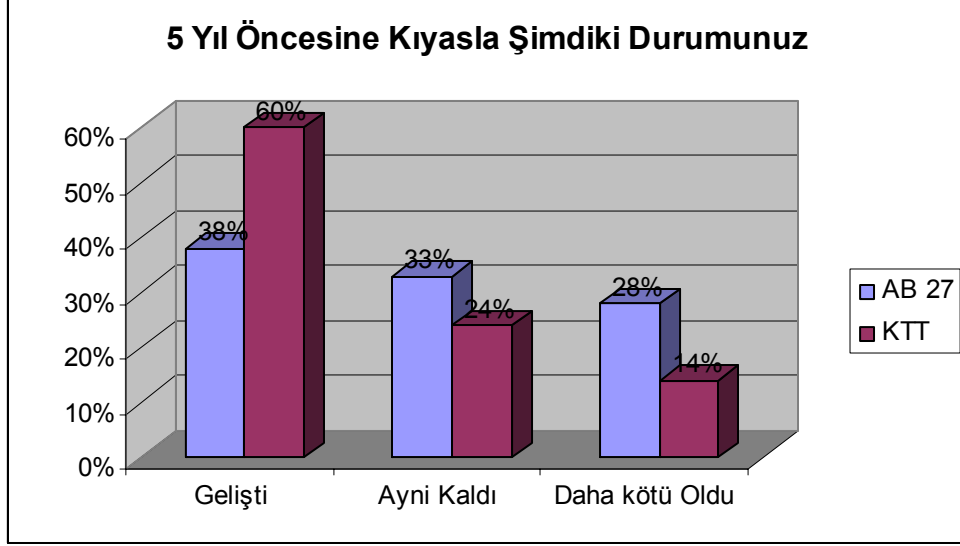
Hayattan memnuniyet oranındaki düşüş yanında Kıbrıslı Türkler EB 67 çalışmasında gelecekle ilgili iyimserliklerinde de düşüş sergilemişlerdir. Genelde hayat konusunda daha iyimser bir beklentiye sahip olan Kıbrıslı Türklerin yarıya yakını özellikle kişisel istihdam ve evin parasal durumu ile ilgili önümüzdeki 12 ay zarfında bir değişiklik beklememektedir.

Kıbrıslı Türklerin gelecekle ilgili beklentilerinde en kötümser oldukları konular ise Kıbrıs Türk Toplumunda istihdam ve Kıbrıs Türk Toplumunun ekonomik durumudur. Her iki başlıkta da çalışmaya katılan her 5 Kıbrıslı Türk'ten 1 tanesi önümüzdeki 12 ay zarfında daha kötüye bir gidişat olacağını düşündüğünü belirtmiştir. Danimarka (%99) ve Hollanda (%93) ülke ekonomileri açısından en iyimser toplumlar olarak ön plana çıkarken Hırvatistan (%13) ve Türkiye (%39) bu konuda en az iyimser toplumlar olarak ortaya çıkmıştır.

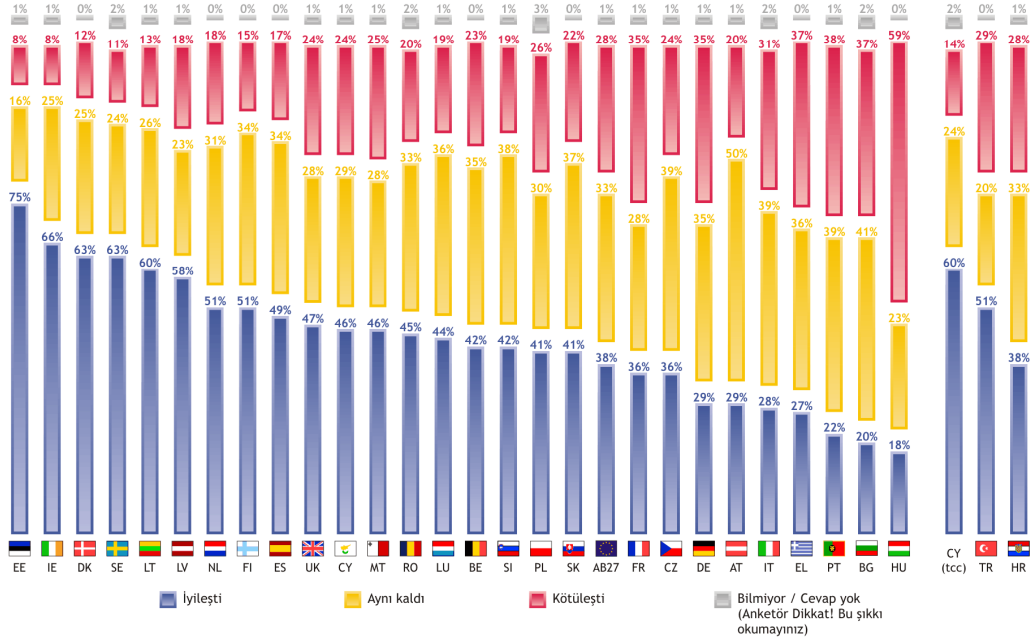
Önümüzdeki 12 ayda hayat

	Daha İyi Olacak	Daha Kötü Olacak	Aynı Kalacak
Genelde Hayat	40%	13%	35%
KTT Ekonomik Durum	35%	21%	35%
Evinizin Parasal Durumu	34%	11%	44%
KTT İstihdam	29%	22%	34%
Kişisel İş Durumu	30%	10%	46%
AB'de Ekonomik Durum	34%	13%	25%

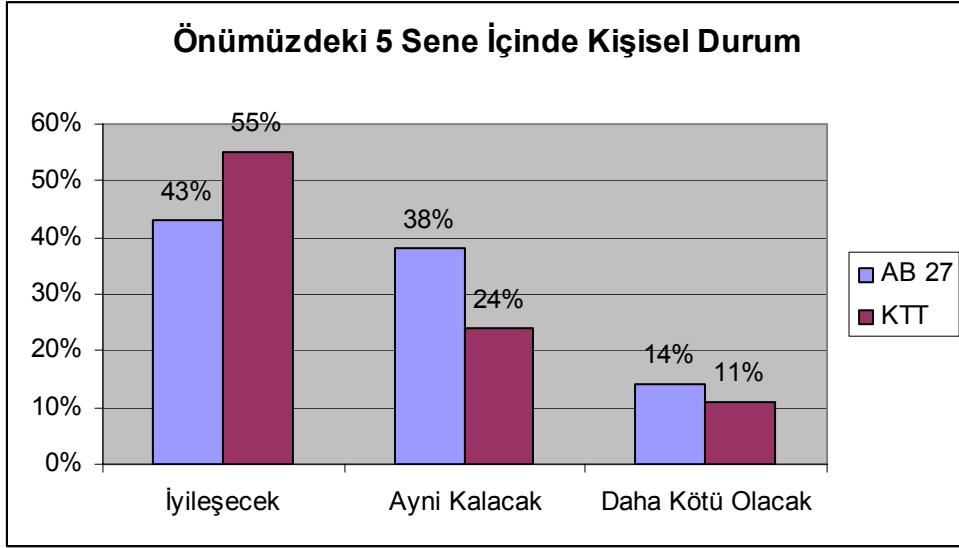
Kıbrıslı Türkler % 60 oranında şimdiki durumlarının 5 yıl öncesi ile kıyaslandığı zaman daha gelişmiş olduğunu belirtmiştir. Bu oran AB 27 ortalamasında % 38 olarak kalmıştır.



Soru: QA5. Bugünkü durumunuzu 5 yıl önceki durumunuz ile karşılaştırdığınızda, iyileştiğini mi, aynı mı kaldığını yoksa kötüleştiğini mi düşünüyorsunuz?



Kıbrıslı Türkler AB 27 ortalamasına kıyasla gelecekle ilgili daha iyimser bir beklentiye sahiptirler. %55 oranında Kıbrıslı Türk gelecek 5 yılda kişisel durumlarının daha iyi olacağını belirtmiştir ki bu oran AB 27 genelinde %43 ile sınırlı kalmıştır.



2. Kıbrıs Türk Toplumunda Durum

Çalışmaya katılan Kıbrıslı Türklerin % 66'sı Kıbrıs Türk Toplumunu ekonomisinin şu anki durumunu iyi olarak nitelendirmiş, bunun yanında % 75'i ise kendi mali durumunun iyi olduğunu belirtmiştir.

AB 27 genelinde kendi ülkesinin ekonomik durumunun iyi olduğu şeklinde yorum yapan vatandaşların ortalaması %52'dir. Buna karşılık Kıbrıslı Türkler'in %66'sı kendi toplumlarının ekonomik durumunun iyi olduğunu düşünmektedir.

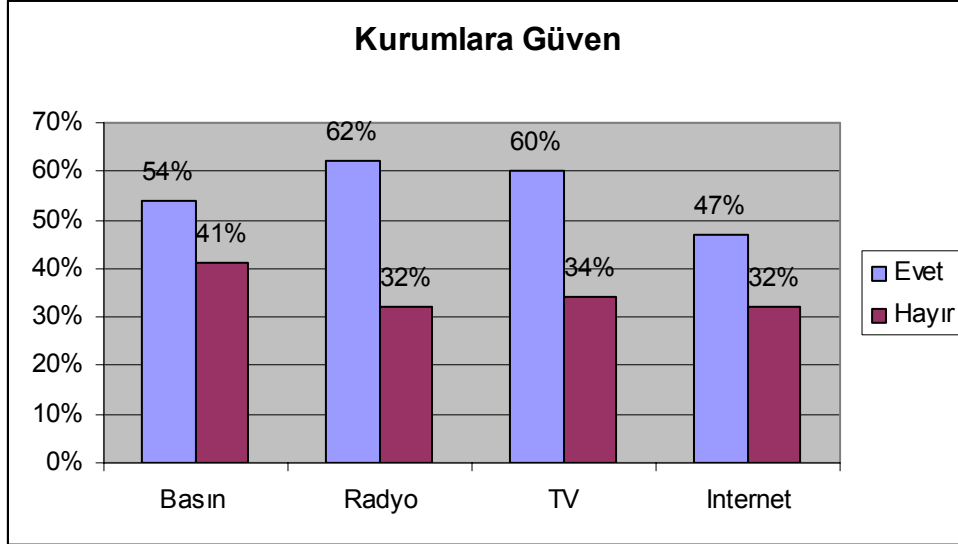
	İyi	Kötü
Ekonominizin Durumu	66%	32%
Mali Durumunuz	75%	21%

Kıbrıslı Türkler diğer konulara kıyasla Kıbrıs Türk Toplumunun en fazla kamu taşımacılığı ve sağlık sistemi konularında diğer AB ülkelerinden geride olduğunu düşünmektedir. Kıbrıslı Türkler çevrenin durumu, ekonominin durumu ve yabancı dil konularında diğer konulara kıyasla daha az kötümser bir tablo sergilemişlerdir.

	Çok Daha İyi	Biraz Daha İyi	Daha Az İyi	Kesinlikle Daha Az İyi	Aynı
Ekonominizin Durumu	5%	14%	24%	49%	3%
Ülkede İstihdam	3%	13%	24%	50%	3%
Toplum içinde yaşamın maliyeti	4%	14%	23%	49%	3%
Toplumdaki enerji fiyatları	4%	10%	19%	55%	3%
Toplumdaki sağlık hizmeti	6%	12%	24%	54%	1%
Emekli aylıklarının sağlanması	5%	16%	22%	49%	1%
Toplumdaki sosyal yardım	5%	16%	23%	50%	1%
Toplumdaki Eğitim Sistemi	6%	13%	27%	48%	2%
Yaşam Kalitesi	5%	14%	26%	49%	2%
Kamu Taşımacılığı	3%	7%	14%	68%	2%
Çevrenin Durumu	10%	15%	20%	48%	1%
Yabancı Dil	7%	22%	24%	39%	1%

3. Medya Kurumlarına Güven

Kıbrıslı Türklerin güven duyduğu medya kurumları sırasıyla radyo, TV ve basın olmuştur. İnternete güven diğer medya kurumlarına kıyasla daha düşüktür.



4. Toplumun Karşı Karşıya Olduğu En Önemli Sorunlar

Kıbrıslı Türkler toplumun önündeki en önemli sorunları sırasıyla işsizlik, Kıbrıs Sorunu ve ekonomik durum olarak sıralamışlardır.

AB 27 genelinde görülen eğilim vatandaşların ekonomi ile ilgili konuları ülkenin önündeki en önemli konular olarak ortaya koymuş olduğudur. Bu eğilim Kıbrıs Türk Toplumunu için de geçerlidir. EB 66 çalışmasında Kıbrıs sorunu % 52 ile en önemli konu olurken EB 67 çalışmasında işsizlik % 36 ile ilk sırayı almıştır. Önemli bir düşüş göstererek % 33 ile ikinci sırayı alan Kıbrıs Sorunu ardından yine ekonomik bir konu, ekonominin durumu, % 31 ile 3. sırada yer almıştır.

Ekonomik konular ve Kıbrıs Sorunu yanında Kıbrıslı Türklerin en fazla önem verdiği konu % 28 oranı ile suç olmuştur. Geçmiş çalışmalarda da önemli olan bu konu son zamanlarda Kıbrıs Türk Toplumunda artan suç oranının Kıbrıslı Türklerin yaşamlarını etkilemeye devam ettiğini göstermektedir.

	KTT
İşsizlik	36%
Kıbrıs Konusu	33%
Ekonomik Durum	31%
Suç	28%
Eğitim Sistemi	9%
Enflasyon	8%
Vergilendirme	8%
Konut Sorunu	8%
Göç	6%
Sağlık sistemi	6%
Çevrenin Korunması	5%
Enerjiyle ilgili konular	5%
Terörizm	3%
Emeklilik	1%
Diğer	1%

Son zamanlarda dünya genelinde toplumların gündemine oturmuş olan çevre konusunun KT'lerin gündemine henüz tam olarak yerleşmediğini görmekteyiz (%5).

Bu soruda KT'ler AB 27 içerisinde yeni üye olan 12 ülkenin eğilimlerine daha yakın bir eğilim ortaya koymuşlardır. Yeni üye devletler daha çok ekonomik konulara öncelik verirken eski üyelerin öncelikleri göç, suç ve terörizm olmuştur.

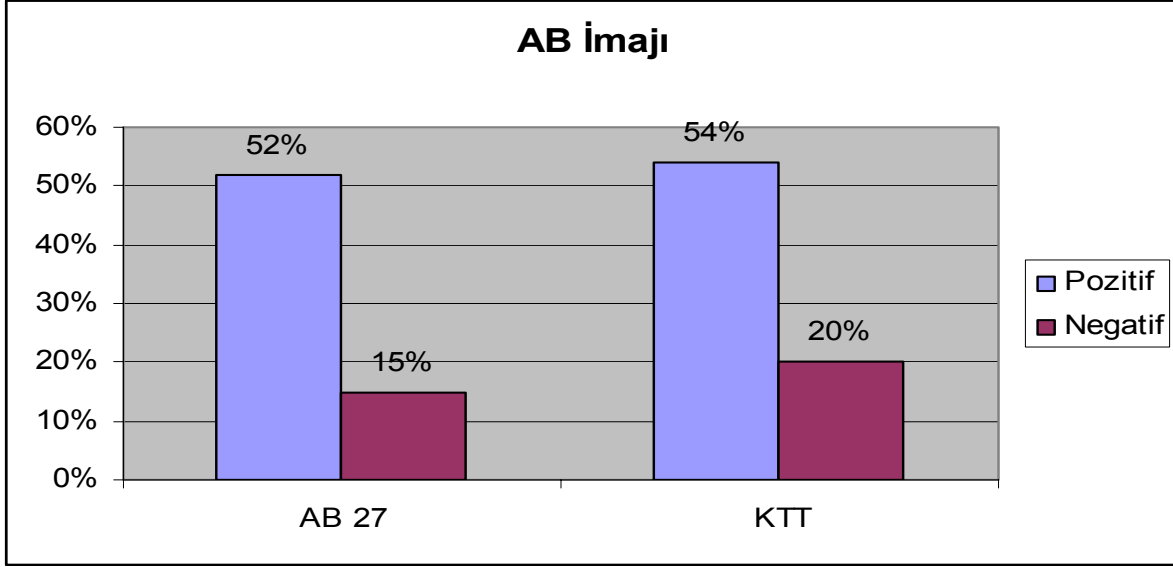
Kısım B: AB ve AB'nin geleceđi

1. AB İmajı ve AB'nin Anlamı

Kıbrıslı Türkler AB'ı modern (%75) ve demokratik (%68) olarak tanımlamaktadır.

	Çok İyi	Oldukça İyi	Oldukça Kötü	Çok Kötü
Modern	33%	42%	14%	4%
Demokratik	29%	39%	19%	5%
Koruyucu	24%	34%	21%	8%
Etkisiz	14%	24%	24%	13%
Teknokratik	18%	24%	14%	5%

Kıbrıslı Türkler arasında AB'nin pozitif (% 54) bir imajı bulunmaktadır. Bu oran AB 27 genelinde %52, yeni üye devletler genelinde ise % 59'dur.

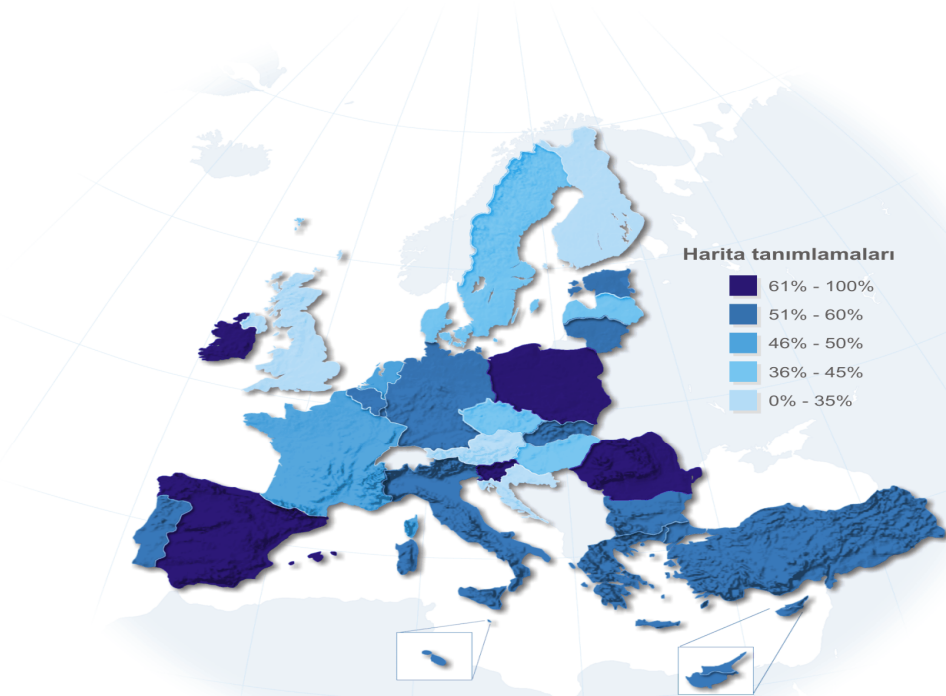


Soru: QA11. Genel olarak, Avrupa Birliği'nin sizin gözünüzdeki imajı, çok mu olumlu, biraz mı olumlu, ne olumlu ne olumsuz mu, biraz mı olumsuz, yoksa çok mu olumsuz?

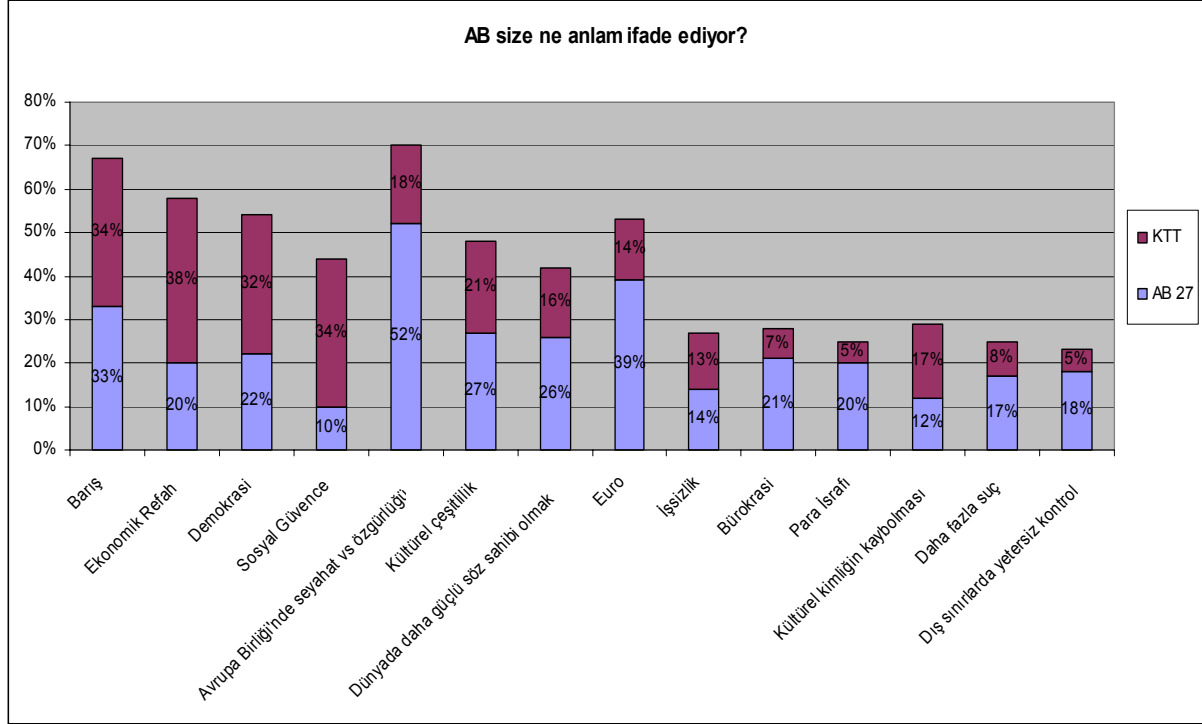
Yanıtlar: Çok olumlu + Biraz olumlu

IE	68%
RO	67%
ES	64%
PL	64%
SI	62%
BE	60%
LT	59%
BG	59%
IT	58%
SK	58%
LU	56%
EE	56%
MT	55%
CY*	53%
AB27	52%
DE	52%
PT	52%
EL	51%
FR	50%
NL	46%
CZ	45%
DK	44%
SE	41%
HU	41%
LV	36%
UK	35%
AT	34%
FI	29%
TR	53%
HR	30%

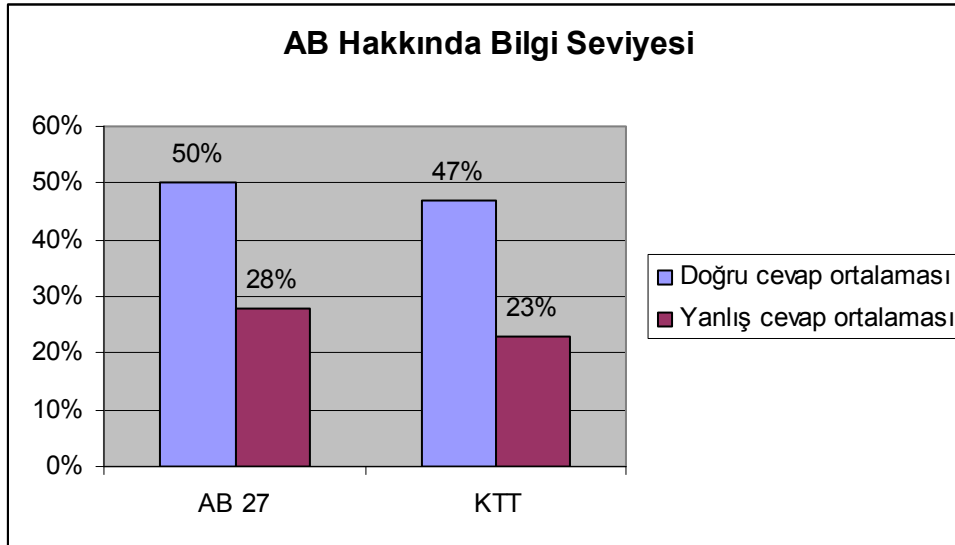
* CY(tcc) = 54%



AB Kıbrıslı Türkler için sırasıyla ekonomik refah (%38), barış (%34), sosyal güvence (%34) ve demokrasi (%32) anlamını taşımaktadır. Bundan dolayıdır ki şu anda AB'ye karşı bir güvensizlik ifade etmiş olmalarına karşılık Kıbrıslı Türkler AB müktesebatının Kıbrıs Türk Toplumunda tam olarak uygulanmasıyla birlikte ekonomik ve siyasi bir istikrara kavuşacaklarına inanmaktadırlar.

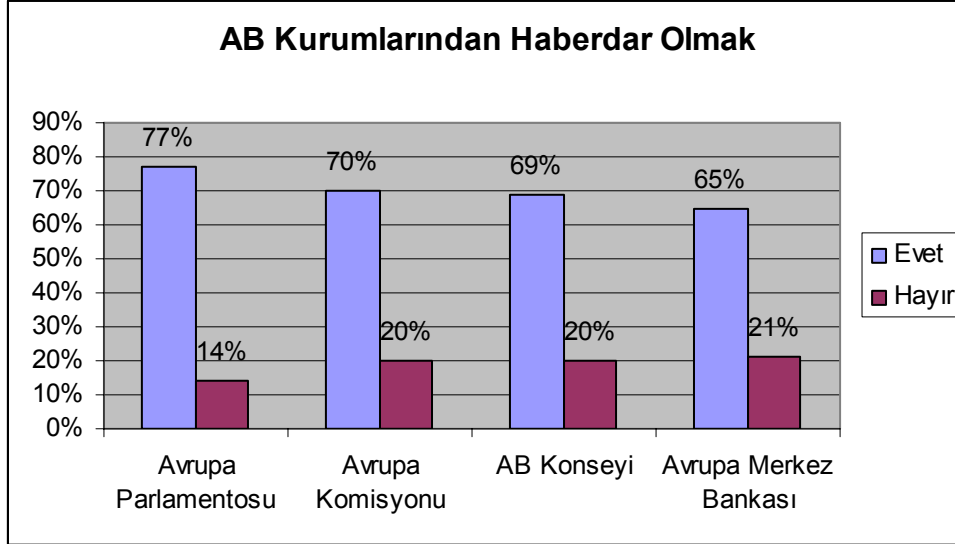


Kıbrıslı Türklerin AB hakkında bilgi seviyesi (%47) AB 27 ortalamasının altında kalmıştır.



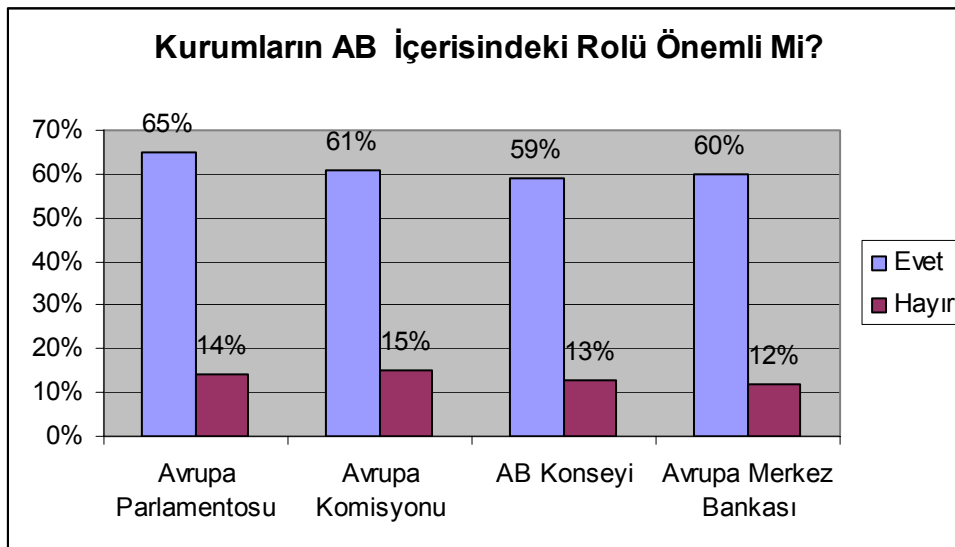
2. AB Kurumlarından Haberdar Olmak

Kıbrıslı Türklerin AB içerisinde en fazla bilgi sahibi olduğu kurum Avrupa Parlamentosu'dur (%77). Bunu sırasıyla Avrupa komisyonu (%70) ve AB Konseyi (%69) izlemektedir.



KIBRIS TÜRK TOPLUMU genelinde AB'nin farklı kurumlarından haberdar olmak ve bu kurumlara duyulan güven oranları arasında bir paralellik bulunmaktadır. Kıbrıslı Türklerin en fazla haberdar olduğu kurum olan AP aynı zamanda KT'lerin en fazla güven duyduğu AB kurumudur.

AB hakkında bilgi seviyesi AB 27 ortalamasının altında kalan Kıbrıslı Türkler, çeşitli AB kurumlarının AB içerisindeki rolünü yorumlarken AP'nin rolünün diğer kurumlardan daha önemli olduğunu belirtmiştir (%65). Buna karşılık Kıbrıslı Türkler AB Konseyinin rolünün (% 59) diğer AB kurumlarına kıyasla daha önemsiz olduğunu düşünmektedirler.



3. AB'de Karar Mekanizması

Kıbrıslı Türklerin çoğunluğu (%57) AB'de kararların ulusal hükümetlerin görüşleri dikkate alınarak müzakere edildiğine inanmaktadır. Buna karşılık her 3 Kıbrıslı Türk'ten biri buna inanmadığını belirtmiştir.



Taşımacılık, tarım ve balıkçılık ve emeklilik konuları ulusal hükümetlerin sorumluluğu altında kalmalıdır diyen Kıbrıslı Türkler AB'nin ulusal hükümetler ile birlikte önemli rol oynayabileceği konuları terörle mücadele, bilimsel ve teknolojik araştırma ve ekonomik zorluklarla karşı karşıya olan bölgelere destek olarak sıralamıştır.

	Ulusal Hükümetler	Avrupa Birliği İçinde Birlikte
Suçla Mücadele	52%	44%
Vergi	63%	33%
İşsizlikle Mücadele	49%	47%
Terörle Mücadele	39%	56%
Savunma/Dışişleri	49%	46%
Göç	45%	50%
Eğitim Sistemi	55%	41%
Emeklilik	59%	36%
Çevrenin Korunması	49%	45%
Sağlık ve Sosyal Refah	46%	49%
Tarım ve Balıkçılık	62%	30%
Tüketicinin Korunması	55%	40%
Bilimsel ve Teknolojik Araştırma	41%	55%
Ekonomik Zorlukla Karşı Karşıya Olan Bölgelere Destek	41%	53%
Enerji	51%	44%
Rekabet	53%	40%
Taşımacılık	64%	31%
Ekonomi	55%	39%

Kıbrıslı Türkler ayrıca göç ve sağlık ve sosyal refah konularının da AB'nin daha fazla rol oynaması gereken konular arasında olması gerektiğini belirtmiştir.

AB'nin henüz tam olarak bir parçası olamayan Kıbrıslı Türkler, 'farklı hızlarda AB' yaklaşımına sıcak bakmamaktadır. KT'ler ortak Avrupa politikaları geliştirilirken tüm ülkelerin buna hazır hale gelmesinin beklenmesi gerektiği görüşüne daha yakın durmaktadırlar.

	AB 27	KTT
Bazı önemli konularda ortak Avrupa politikalarını geliştirmeye hazır ülkeler diğerlerini beklemek zorunda olmadan bunu yapabilmelidir	47%	38%
Bazı önemli konularda ortak Avrupa politikalarını geliştirmeye hazır ülkeler diğer ülkelere kadar beklemek zorundadırlar	37%	40%

4. AB ve AB'nin Geleceđi

Avrupa Bütünleşmesinin En Olumlu Sonucu

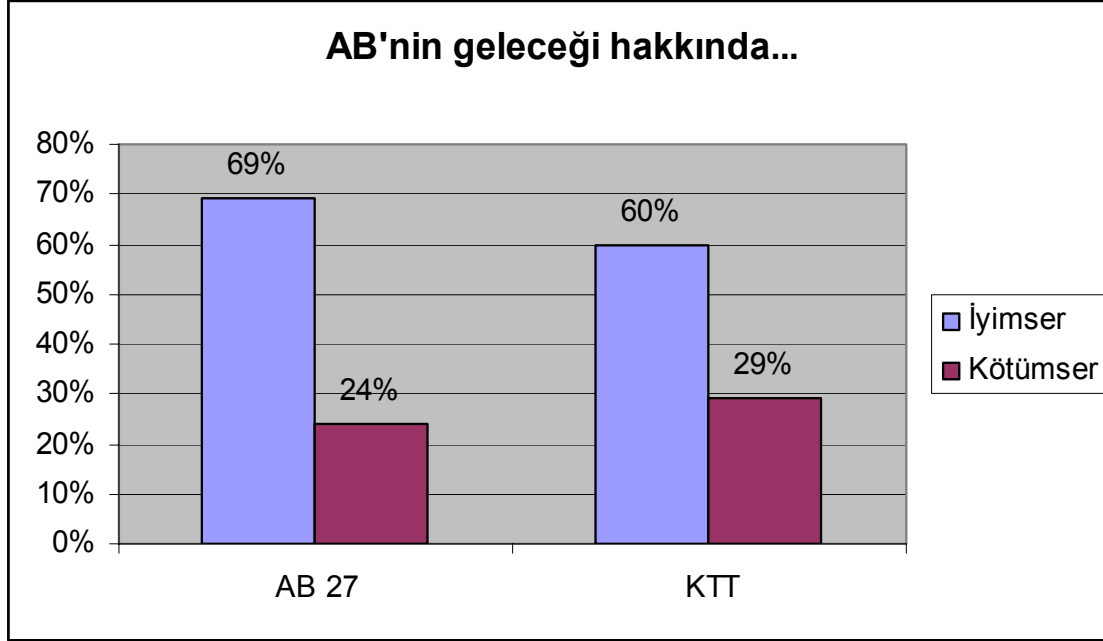
Kıbrıslı Türkler AB bütünleşmesinin en önemli sonucunun AB içerisinde serbest dolaşım (%48) ve AB üyeleri arasında barış (%46) olduğunu belirtmişlerdir. Diğer seçeneklerin Kıbrıs Türk Toplumunu için henüz geçerli olmamasından dolayı bu yüzdeler düşük kalmıştır.

	AB 27	KTT
AB Üye Devletleri Arasında Barış	62%	46%
AB içerisinde serbest dolaşım	27%	48%
Euro	19%	25%
Öğrenci deđişim programları	19%	18%
Ortak Tarım Politikası	10%	13%
Hiçbiri	8%	5%
Diđer	1%	12%

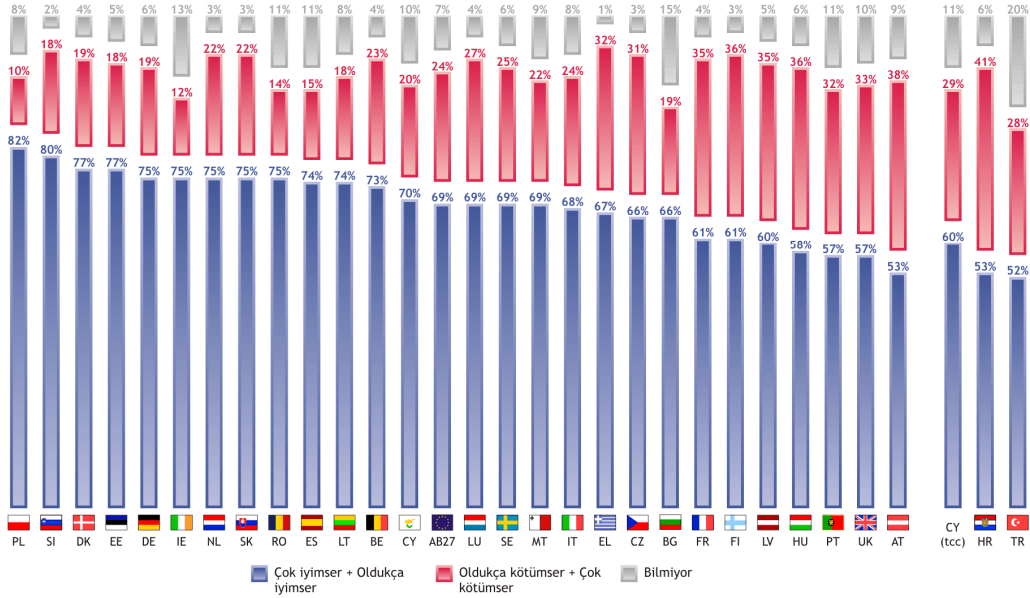
Roma Anlaşmasının 50. yıldönümünde bu anlaşma hakkında Kıbrıs Türk Toplumunu içerisinde daha çok bir kayıtsızlık (%34) mevcuttur. Buna karşılık kayıtsızlıktan sonra en hakim duygu ise % 27 ile umuttur.

	AB 27	KTT
Umut	49%	27%
Keder	6%	4%
Gurur	17%	6%
Kaygı	20%	16%
Tatmin	27%	9%
Hayal Kırıklığı	10%	17%
Hiçbir şey	36%	34%

Kıbrıslı Türkler AB'nin geleceği hakkında iyimser bir bakış açısına sahiptir (%60). Buna karşılık AB 27 genelinde AB'nin geleceği ile ilgili iyimserlik (%69) Kıbrıs Türk Toplumuna kıyasla daha yüksektir.



Soru: QA37. Avrupa Birliği'nin geleceği hakkında, çok iyimser misiniz, oldukça iyimser misiniz, oldukça kötümser misiniz yoksa çok kötümser misiniz?



Kıbrıslı Türkler AB vatandaşları arasında en fazla 'topluluk' hissi yaratan konuların sırasıyla din (% 49), ekonomi (%29) ve kültür (%21) olduğunu düşünmektedir.

Buna karşılık AB 27 genelinde dinin bu yönde önemli bir katkı yaptığı düşünülmemektedir (%13). AB 27 genelinde topluluk hissi yarattığına inanılan konular şöyle sıralanmıştır: ekonomi (%27), kültür (%27), tarih (%21), değerler (%20) ve spor (%20).

	AB 27	KTT
Tarih	21%	19%
Din	13%	49%
Değerler	20%	16%
Coğrafya	16%	14%
Diller	17%	15%
Yasalar	12%	7%
Spor	20%	12%
İcatlar	14%	10%
Ekonomi	27%	29%
Sosyal Devlet	12%	12%
Yoksul bölgeler ile dayanışma	17%	5%
Kültür	27%	21%

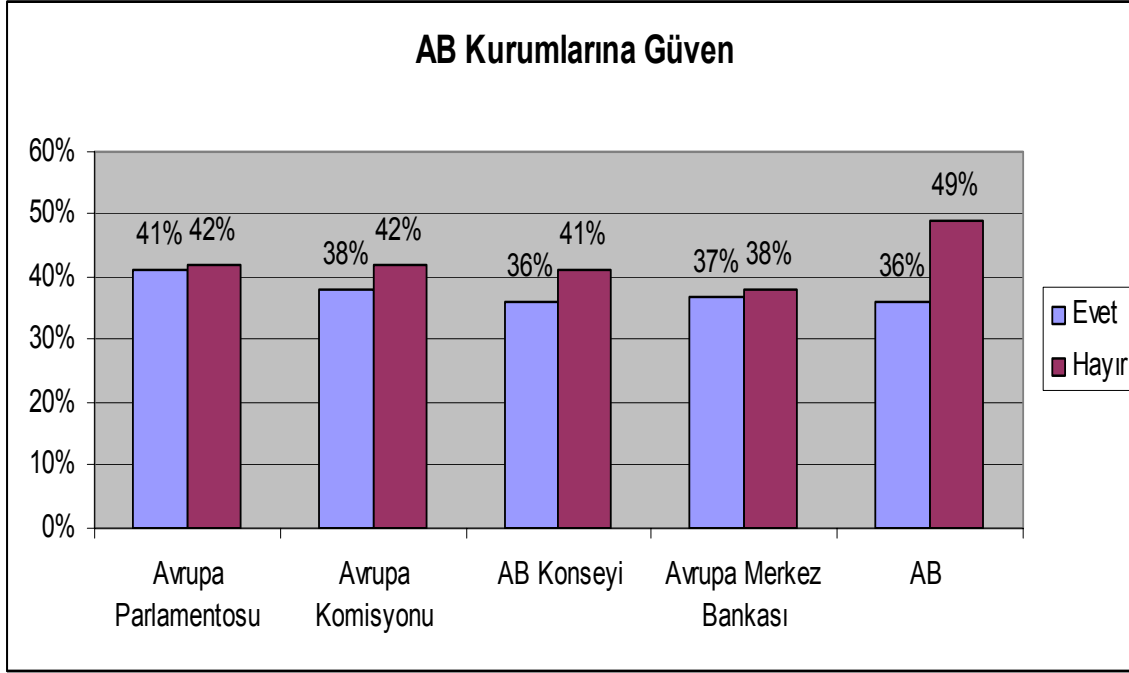
Kıbrıslı Türkler, AB kurumlarının AB'yi güçlendirmek için sırasıyla Avrupa dış politikası (%28), kültürel politika (%25) ve enerji konularını (%23) vurgulaması gerektiğini düşünmektedir.

Buna karşılık AB 27 genelinde bu konular şöyle sıralanmıştır: çevre (%34), suçla mücadele (%33) ve göç konuları (%29).

	AB 27	KTT
İç Pazar	13%	21%
Kültürel Politika	8%	25%
Avrupa Dış politikası	16%	28%
Avrupa Savunma Politikası	12%	16%
Göç Konuları	29%	14%
Avrupa Eğitim Konuları	14%	19%
Çevre konuları	34%	17%
Enerji Konuları	25%	23%
Yoksul Bölgelerle Dayanışma	17%	16%
Bilimsel Araştırma	13%	9%
Sosyal Konular	25%	10%
Suçla mücadele	33%	15%

5. AB Kurumlarına Güven

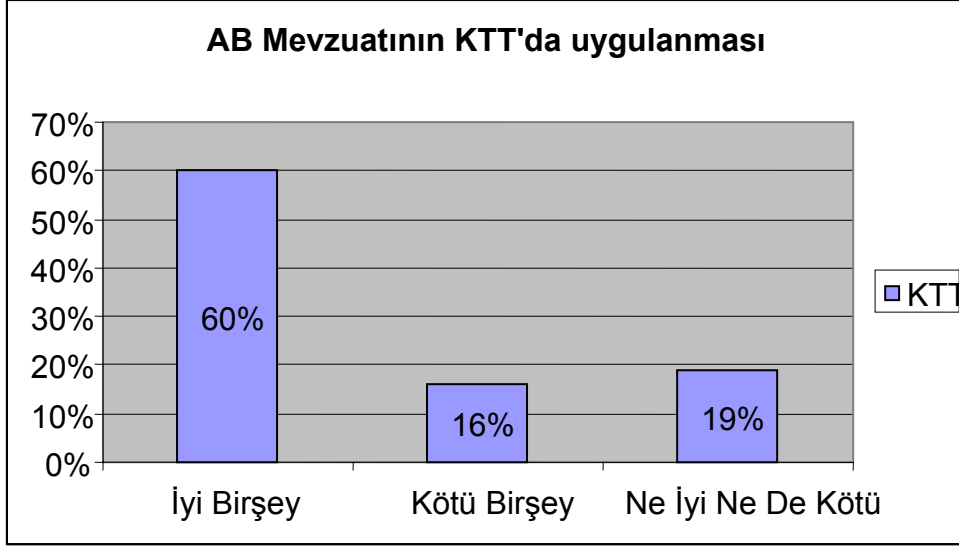
Kıbrıslı Türklerin AB'ye güven oranındaki düşüş EB 67 çalışmasında da devam etmiştir. EB 66'da % 45 olan KT'lerin AB'ye güven oranı EB 67'de % 36'ya düşmüştür. Bunun yanında AB'ye güvenmeme eğilimi daha yoğun olarak ortaya çıkmıştır. Kıbrıslı Türklerin yarıya yakını (%49) AB'ye güvenmediğini belirtmiştir.



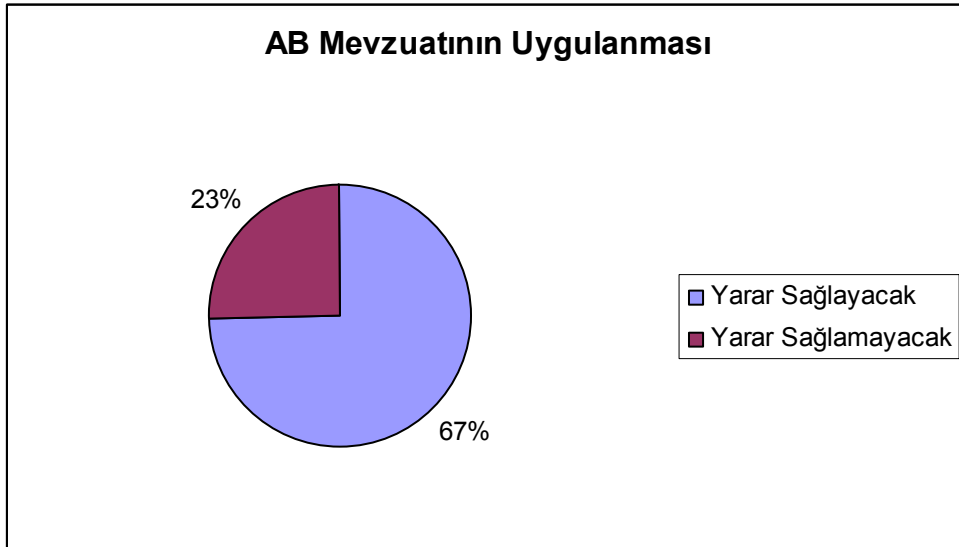
Kıbrıslı Türkler KTT genelinde Eurobarometer çalışmalarının yapılmaya başlandığı ilk tarihten itibaren ilk kez AB'nin tüm kurumlarına karşı bir güvensizlik ortaya koymuşlardır. Örneğin Avrupa Parlamentosuna güvenmeyen Kıbrıslı Türklerin oranında EB 66 çalışmasına kıyasla % 8 oranında bir artış meydana gelmiştir. Bununla birlikte Kıbrıslı Türkler Birleşik Krallık, Türkiye ve Hırvatistan ile birlikte Avrupa Parlamentosuna en az güven duyan topluluk olarak ortaya çıkmıştır.

6. AB Üyeliğinin Faydaları

Kıbrıslı Türklerin çoğunluğu (%60) AB mevzuatının Kıbrıs Türk Toplumunda tam olarak uygulanmasının iyi birşey olacağını belirtmiştir. AB 27 genelinde AB üyeliğinin iyi birşey olduğuna dair inanç %57 seviyesindedir. Yeni üye olan ülkelerin ortalamasının bu konuda AB 27 ortalamasının altında olduğuna bakılırsa, Kıbrıslı Türklerin AB üyeliği konusunda yeni üye devletlere kıyasla daha iyimser olduğu söylenebilir.



AB kurumlarına karşı şu anda bir güvensizlik sergilemelerine rağmen Kıbrıslı Türkler (%67) AB mevzuatının KTT'unda tam olarak uygulanmasının KTT'unun yararına olacağına inanmaktadır.



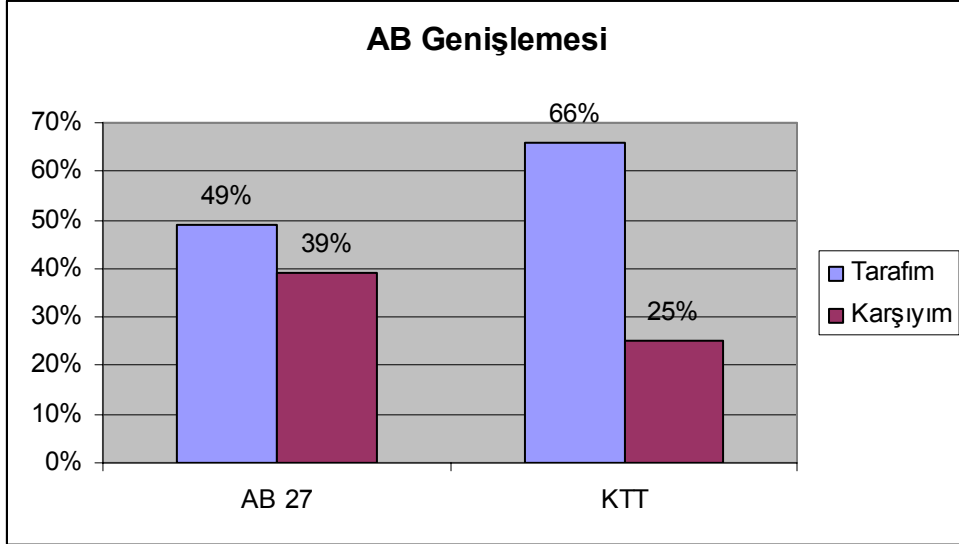
Kıbrıslı Türkler şu anki durumda çıkarlarının (%69) ve sesinin (%67) AB'de dikkate alındığına inanmamaktadır. Buna karşılık %61 oranında KT, AB mevzuatının Kıbrıs Türk Toplumunda tam olarak uygulanmasıyla birlikte KTT'unda ekonomik ve siyasi istikrar sağlanacağına inanmaktadır. Kıbrıslı Türklerin yarısı (%52) ayrıca KTT AB üyesi olmuş olsa idi kendisini daha güvende hissedeceğini belirtmiştir.

Buna karşılık KT'lerin yarısı (%51) KTT'unun ileride AB içerisinde daha etkili olacağına inanmamaktadır.

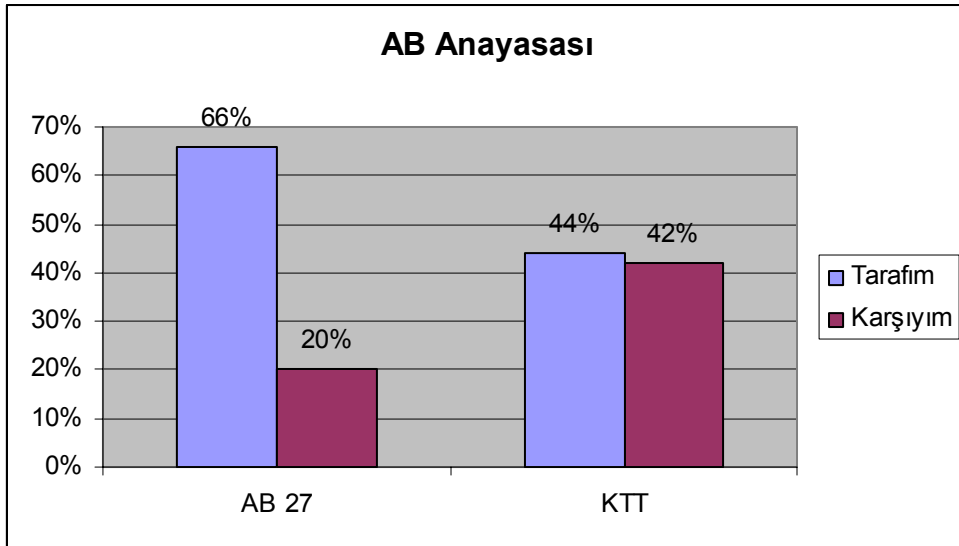
	Katılıyorum	Katılmıyorum
Ülkemiz AB üyesi olmuş olsaydı daha güvende hissedecektim	52%	40%
AB Mevzuatı KTT'da uygulansaydı ekonomik olarak daha istikrarlı olacaktık	61%	30%
AB Mevzuatı KTT'da uygulansaydı politik olarak daha istikrarlı olacaktık	61%	28%
AB'de sesim dikkate alınıyor	23%	67%
AB'nin nasıl işlediğini anlıyorum	41%	42%
Toplumumuzun çıkarları AB'de dikkate alınıyor	21%	69%
Toplumumuz ileride AB'de daha etkili olacak	33%	51%
Büyük ülkeler AB'de en çok nüfuzu olan ülkelerdir	45%	37%

7. Genişleme ve AB Anayasası

AB 27 genelinde AB'nin daha fazla genişlemesine destek % 49 oranında kalırken KTT genelinde bu oran %66'dır. Yeni üye devletlerin ortalaması % 68'dir.

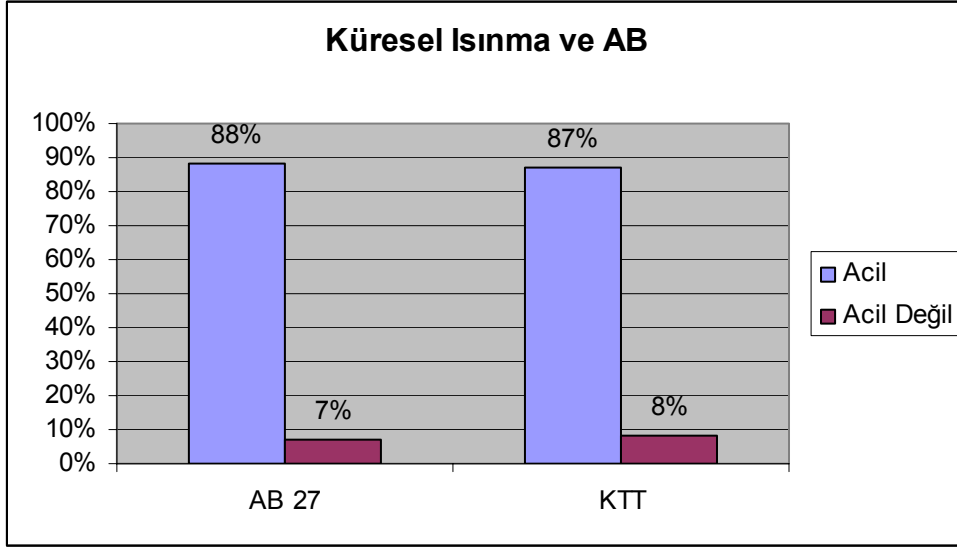


Anayasaya destek AB 27 genelinde % 66, yeni üye 12 devlet arasında ise %68 iken, bu oran Kıbrıs Türk Toplumı genelinde %44'tür. EB 66 çalışmasına kıyasla KTT'unun AB Anayasasının verdiği destek oranında bir artış olduğu gözlemlenmiştir.

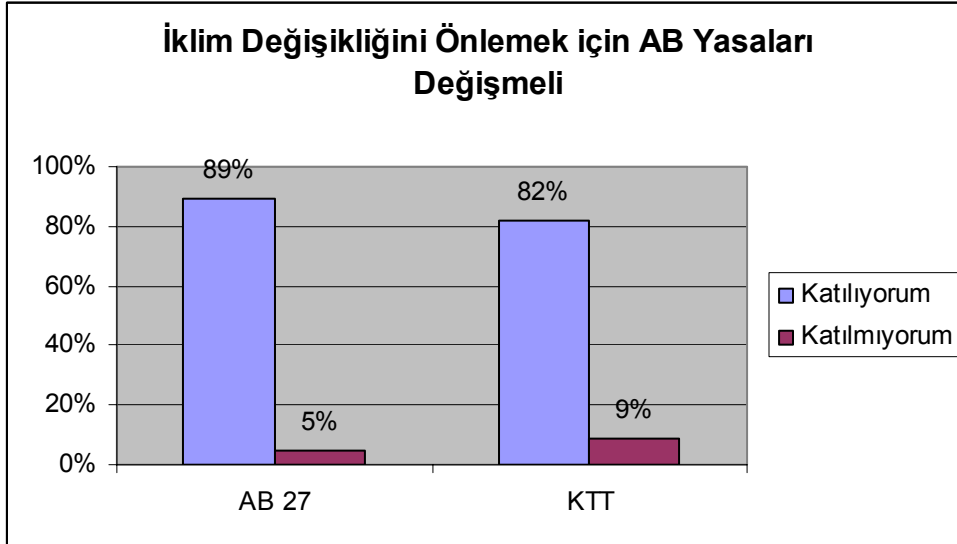


8. Küresel Isınma ve AB

Kıbrıslı Türklerin önemli bir çoğunluğu (%87) küresel ısınmanın Avrupa Birliği'nin acilen uğraşması gereken bir iş olduğunu belirtmiştir. AB 27 genelinde de bu konuda benzer bir eğilim (%88) gözlemlenmiştir. Son zamanlarda küresel ısınma konusuna yönelik artan medya ilgisi AB genelinde de bu konunun hassasiyetini artırmıştır.



Kıbrıslı Türklerin yine büyük bir çoğunluğu Avrupa Birliğinin sera gazı emisyonunu 2020 yılına kadar en az %20 azaltacak yeni politikaları acil olarak yürürlüğe koymasına taraf olduğunu belirtmiştir. Bu oran AB 27 ortalamasının biraz altında kalmaktadır.



Kısım C: Diğer Konular

1. Küreselleşme

Kıbrıslı Türkler küreselleşmenin etkileri konusunda pek iyimser olmamakla birlikte en fazla iyimser oldukları konu küreselleşme ile birlikte KTT'una yeni dış yatırımların (%34) yapılmasıdır.

	KTT
Şirketler için yeni pazarlar	19%
KTT'a yeni yabancı yatırımlar	34%
Bazı şirketlerin emeğin ucuz olduğu ülkelere kayması	17%
Toplumumuzun şirketleri için artan rekabet	13%

KT'lerin yarıya yakını (%47) AB'nin kendilerini küreselleşmenin olumsuz etkilerinden koruduğunu belirtmiştir.



Buna karşılık daha yüksek oranda (%58) Kıbrıslı Türk AB'nin küreselleşmenin olumlu etkilerinden daha fazla yararlanmaya yardımcı olduğunu düşünmektedir.



2. Hane Bazında Sahip Olunan Eşyalar

Hane bazında sahip olunan eşyalar toplumun refah seviyesini ve tüketim alışkanlıklarını yansıtmaları açısından önemlidir.

	AB 27	KTT
TV	97%	93%
DVD Çalar	68%	47%
CD Çalar	66%	47%
Bilgisayar	61%	46%
İnternet Erişimi	49%	32%
Araba	71%	75%
Apartman dairesi/ev (ödemesi bitmiş)	45%	54%
Apartman dairesi/ev (ödemesi bitmemiş)	25%	9%

Kıbrıslı Türklerin % 93'ü TV, % 75'i ise araba sahibidir. Araba sahibi olan Kıbrıslı Türklerin oranı AB 27 ortalamasının (%71) üzerindedir.

Aynı şekilde ödemesi tamamlanmış ev/ apartman dairesi sahibi olan KT'lerin oranı (%54) AB 27 ortalamasının (%45) üzerindedir.

KTT'unda her 3 evden birinde internet erişimi bulunmaktadır.

TECHNICAL SPECIFICATIONS

Between the 10th of April and the 15th of May 2007, TNS Opinion & Social, a consortium created between Taylor Nelson Sofres and EOS Gallup Europe, carried out wave 67.2 of the EUROBAROMETER, on request of the EUROPEAN COMMISSION, Directorate General Communication, "Public Opinion and Media Monitoring".

The STANDARD EUROBAROMETER 67.2 is part of wave 67.2 and covers the population of the respective nationalities of the European Union Member States, resident in each of the Member States and aged 15 years and over. The STANDARD EUROBAROMETER 67.2 has also been conducted in the two candidate countries (Croatia and Turkey) and in the Turkish Cypriot Community. In these countries, the survey covers the national population of citizens and the population of citizens of all the European Union Member States that are residents in these countries and have a sufficient command of the national languages to answer the questionnaire. The basic sample design applied in all states is a multi-stage, random (probability) one. In each country, a number of sampling points was drawn with probability proportional to population size (for a total coverage of the country) and to population density.

In order to do so, the sampling points were drawn systematically from each of the "administrative regional units", after stratification by individual unit and type of area. They thus represent the whole territory of the countries surveyed according to the EUROSTAT NUTS II (or equivalent) and according to the distribution of the resident population of the respective nationalities in terms of metropolitan, urban and rural areas. In each of the selected sampling points, a starting address was drawn, at random. Further addresses (every Nth address) were selected by standard "random route" procedures, from the initial address. In each household, the respondent was drawn, at random (following the "closest birthday rule"). All interviews were conducted face-to-face in people's homes and in the appropriate national language. As far as the data capture is concerned, CAPI (*Computer Assisted Personal Interview*) was used in those countries where this technique was available.

ABBREVIATIONS	COUNTRIES	INSTITUTES	N° INTERVIEWS	FIELDWORKDATES	POPULATION 15+
BE	Belgium	TNS Dimarso	1011	11/04/2007 07/05/2007	8.650.994
BG	Bulgaria	TNS BBSS	1039	13/04/2007 26/04/2007	6.671.699
CZ	Czech Rep.	TNS Aisa	1043	13/04/2007 04/05/2007	8.571.710
DK	Denmark	TNS Gallup DK	1002	10/04/2007 14/05/2007	4.411.580
DE	Germany	TNS Infratest	1513	10/04/2007 09/05/2007	64.361.608
EE	Estonia	TNS Emor	1005	16/04/2007 14/05/2007	887.094
EL	Greece	TNS ICAP	1000	10/04/2007 08/05/2007	8.693.566
ES	Spain	TNS Demoscopia	1000	10/04/2007 10/05/2007	37.024.972
FR	France	TNS Sofres	1013	10/04/2007 08/05/2007	44.010.619
IE	Ireland	TNS MRBI	1000	10/04/2007 10/05/2007	3.089.775
IT	Italy	TNS Abacus	1010	10/04/2007 08/05/2007	48.892.559
CY	Rep. of Cyprus	Synovate	502	11/04/2007 07/05/2007	596.752
CY(tcc)	Turkish Cypriot Community	KADEM	500	10/04/2007 06/05/2007	157.101
LV	Latvia	TNS Latvia	1013	13/04/2007 15/05/2007	1.418.596
LT	Lithuania	TNS Gallup Lithuania	1018	10/04/2007 05/05/2007	2.803.661
LU	Luxembourg	TNS ILReS	511	10/04/2007 07/05/2007	374.097
HU	Hungary	TNS Hungary	1006	12/04/2007 10/05/2007	8.503.379
MT	Malta	MISCO	500	10/04/2007 30/04/2007	321.114
NL	Netherlands	TNS NIPO	1009	10/04/2007 10/05/2007	13.030.000
AT	Austria	Österreichisches Gallup-Institut	1011	10/04/2007 01/05/2007	6.848.736
PL	Poland	TNS OBOP	1000	10/04/2007 02/05/2007	31.967.880
PT	Portugal	TNS EUROTESTE	1011	14/04/2007 07/05/2007	8.080.915
RO	Romania	TNS CSOP	1019	10/04/2007 08/05/2007	18.173.179
SI	Slovenia	RM PLUS	1013	10/04/2007 09/05/2007	1.720.137
SK	Slovakia	TNS AISA SK	1106	13/04/2007 01/05/2007	4.316.438
FI	Finland	TNS Gallup Oy	1038	16/04/2007 09/05/2007	4.348.676
SE	Sweden	TNS GALLUP	1005	10/04/2007 10/05/2007	7.486.976
UK	United Kingdom	TNS UK	1319	10/04/2007 07/05/2007	47.685.578
HR	Croatia	Puls	1000	10/04/2007 07/05/2007	3.722.800
TR	Turkey	TNS Piar	1005	10/04/2007 10/05/2007	47.583.830
TOTAL			29222	10/04/2007 15/05/2007	444.406.021

For each country a comparison between the sample and the universe was carried out. The Universe description was derived from Eurostat population data or from national statistics offices. For all countries surveyed, a national weighting procedure, using marginal and intercellular weighting, was carried out based on this Universe description. In all countries, gender, age, region and size of locality were introduced in the iteration procedure. For international weighting (i.e. EU averages), TNS Opinion & Social applies the official population figures as provided by EUROSTAT or national statistic offices. The total population figures for input in this post-weighting procedure are listed above.

Readers are reminded that survey results are estimations, the accuracy of which, everything being equal, rests upon the sample size and upon the observed percentage. With samples of about 1,000 interviews, the real percentages vary within the following confidence limits:

Observed percentages	10% or 90%	20% or 80%	30% or 70%	40% or 60%	50%
Confidence limits	± 1.9 points	± 2.5 points	± 2.7 points	± 3.0 points	± 3.1 points