

EUROBAROMETER 67

DE PUBLIEKE OPINIE IN DE EUROPESE UNIE

Voorjaar 2007

NATIONAAL RAPPORT

BELGIË

BELANGRIJKSTE RESULTATEN.....	4
HOOFDSTUK I. HET KLIMAAT VAN DE PUBLIEKE OPINIE IN BELGIË	6
<u>1. Persoonlijke balans en analyse van de toestand van het land.....</u>	6
1.1. Persoonlijke situatie en levenskwaliteit	6
1.2. Socio-economische context en belangrijkste problemen waarmee België geconfronteerd wordt...	7
<u>2. Verwachtingen op korte en op middellange termijn</u>	11
2.1. Leven in het algemeen, financiële en professionele situatie	11
2.2. Algemene situatie van het land, economie en tewerkstelling.....	12
<u>3. Deelname aan het politieke leven</u>	13
3.1. Belangstelling voor de politiek in het algemeen	13
3.2. “Betrokkenheid” bij de Europese aangelegenheden	13
HOOFDSTUK II. DE EUROPESE UNIE IN DE OGEN VAN DE BELGEN	15
<u>1. Beeld dat de Europese Unie oproept</u>	15
1.1. Wat de Europese Unie vertegenwoordigt.....	15
1.2. Voordelen van het lidmaatschap van de Europese Unie	17
<u>2. Steun ten opzichte van de Europese Unie.....</u>	19
2.1. Vertrouwen in de Europese instellingen.....	19
2.2. Uitwisseling van competenties tussen de nationale regering en de Europese Unie	21
<u>3. Gehechtheid aan de Europese Unie</u>	23
3.1. Gevoel van verbondenheid	23
3.2. Identificatie met de Europese vlag	24
HOOFDSTUK III. INFORMATIE VAN DE BELGISCHE BURGERS OVER DE EUROPESE UNIE	25
<u>1. Gevoel geïnformeerd te zijn over de Europese Unie</u>	25
1.1. Informatie over de Europese politieke aangelegenheden in het algemeen	25
1.2. Informatie over de maatregelen die op Europees niveau worden getroffen binnen specifieke domeinen	25
<u>2. Reële kennis van de Europese Unie en haar instellingen.....</u>	27
2.1. Inzicht in de werking van de Europese Unie	27
2.2. Bekendheid van de Europese instellingen	27

3. Informatiebronnen over de Europese Unie.....	28
3.1. Toegang tot de traditionele media en het Internet	28
3.2. Invoering van lessen over de Europese Unie	31
HOOFDSTUK IV. DE TOEKOMST VAN EUROPA?	32
1. Versterking van de opbouw van Europa.....	32
1.1. Een Europa “met twee snelheden”?	32
1.2. Een grondwet voor de Europese Unie	35
2. Uitbreiding van de Europese Unie.....	36
2.1. Vooruitzicht van een nieuwe uitbreiding.....	36
2.2. Impact van de toetredingsgolf van 2004	38
3. De Europese Unie over 50 jaar, een belangrijke diplomatieke macht	38
3.1. Versterking van de autonomie van het gemeenschappelijk buitenlands beleid.....	38
3.2. Ontwikkeling van het veiligheids- en defensiebeleid.....	39
4. Toekomstige prioriteiten voor de Europese Unie	40
4.1. Domeinen waarin de Europese instellingen hun actie zouden moeten versterken	40
4.2. Milieubescherming.....	41
BIJLAGEN.....	42
1. Technische specificaties	42
2. Vragenlijst	44

BELANGRIJKSTE RESULTATEN

De Standaard Eurobarometer-enquête 67 vond in België plaats tussen 10 april en 15 mei 2007. De Europese actualiteit werd op dat moment gekenmerkt door de viering van het 50-jarig jubileum van het Verdrag van Rome en door de grotere inspanningen van het Duitse voorzitterschap om het Europees grondwetproces verder te laten evolueren. In België bereidde de bevolking zich voor op de federale verkiezingen van 10 juni 2007.

De resultaten van de Standaard Eurobarometer-enquête 67 in België worden gedetailleerd voorgesteld in het rapport hierna. Dit rapport telt vier hoofdstukken. In het eerste hoofdstuk wordt gepeild naar het klimaat van de publieke opinie, op basis van een aantal terugkerende indicatoren van de Standaard Eurobarometer. Deze indicatoren hebben meer bepaald betrekking op de politiek, op de werkgelegenheidssituatie en op de economische omstandigheden. In het tweede hoofdstuk vertellen de Belgische respondenten meer over hun perceptie van de Europese Unie. Het derde hoofdstuk is gewijd aan de kennis van de Belgen over de Europese Unie en aan de manier waarop ze zich informeren over de Europese Unie. Tot slot worden de Belgen er in het kader van het laatste hoofdstuk toe aangezet om na te denken over de volgende stappen van het Europees integratieproces.

In de verschillende hoofdstukken worden de resultaten van België vergeleken met de Europese gemiddelden, maar ook met de vroegere resultaten van België, om de meest markante evoluties van de publieke opinie onder de aandacht te brengen. De belangrijkste lessen die we uit de verschillende hoofdstukken kunnen trekken, zijn de volgende:

- Hoofdstuk I. Het klimaat van de publieke opinie in België.

De Belgen interesseren zich voor politiek in het algemeen (67%), maar ze voelen zich niet echt “betrokken” bij de Europese politieke aangelegenheden (70%). Op gewestelijk vlak is er een duidelijk verschil tussen enerzijds Vlaanderen (72%) en Wallonië (75%), waar deze opinie overheerst, en anderzijds het Brussels Hoofdstedelijk Gewest, waar de meeste respondenten zeggen zich eerder betrokken te voelen bij de Europese politieke aangelegenheden (56%). In het voorjaar van 2007 is **de werkloosheid nog altijd een grote bekommernis van de Belgische bevolking (39%)**. Toch klagen de Belgen minder over moeilijkheden die verband houden met de tewerkstellingssituatie (-7 punten sinds het najaar van 2006) en met de economische situatie (-12 punten sinds het voorjaar van 2006). De Belgen bekommeren zich minder om problemen van maatschappelijke aard, maar ze zijn zich steeds meer bewust van de bedreigingen voor het milieu (15%, hetzij +9 punten in vergelijking met de vorige golf).

▪ Hoofdstuk II. De Europese Unie in de ogen van de Belgen.

De Belgen zijn gehecht aan de Europese Unie (66%) en beschouwen het lidmaatschap van hun land tot de Europese Unie als een goede zaak (70%). Sinds het najaar van 2006 **is de steun voor de Europese Unie toegenomen (73%, hetzij +12 punten)**. De Belgen vinden de Europese Unie “democratisch” (75%) en denken dat elke Europese beslissing het voorwerp uitmaakt van onderhandelingen waarbij rekening wordt gehouden met de mening van hun Regering (66%). De stem van België zou tellen in de Europese Unie (75%) en er zou in de Europese Unie goed rekening worden gehouden met de belangen van België (56%).

▪ Hoofdstuk III. Informatie van de Belgische burgers over de Europese Unie.

De kennis van de Belgen over de Europese Unie overschrijdt dan wel het Europees gemiddelde, maar **59 tot 68% van de Belgen heeft het gevoel “niet goed geïnformeerd te zijn” over de Europese politieke aangelegenheden**. Om dit gebrek aan informatie te verhelpen, **raadt 95% van de Belgen aan om op school lessen over de Europese Unie in te voeren**. Bovendien zijn de Belgen voorstander van de verdere uitbouw van de bestaande uitwisselingsprogramma's tussen Europese scholen en universiteiten (90%), van de invoering van een gemeenschappelijk Europees opleidingsprogramma voor alle leerkrachten (74%) en van **het gebruik van een gemeenschappelijk Europees geschiedenisboek voor alle leerlingen en studenten binnen de Europese Unie (73%)**. 62% van de Belgen stelt ook voor om in alle lidstaten Europese scholen op te richten die zich toespitsen op Europese aangelegenheden.

▪ Hoofdstuk IV. De toekomst van Europa?

De Belgen zijn optimistisch omtrent de toekomst van Europa (73%). Ze zeggen te **verlangen naar een sterker integratieproces, meer bepaald door de invoering van een grondwet voor de Europese Unie (82%), of door een beslissing waardoor de landen die klaar zijn om de ontwikkeling in bepaalde domeinen op te voeren, dit kunnen doen zonder te moeten wachten op andere landen (56%)**. Tot de beleidsaspecten die volgens de Belgen verder uitgebouwd moeten worden, behoren: de strijd tegen de onveiligheid (40%), het milieu (36%), de immigratie (34%), de sociale zekerheid (32%) en de energie (27%). De Belgen verzetten zich echter tegen een nieuwe uitbreiding van de Europese Unie in de komende jaren. Met 53% ongunstige opinies behoort België tot de zeven landen die het meest gekant zijn tegen een nieuwe uitbreiding, met name: Luxemburg (68%), Oostenrijk (64%), Frankrijk (60%), Duitsland (59%), Finland (56%) en het Verenigd Koninkrijk (48%).

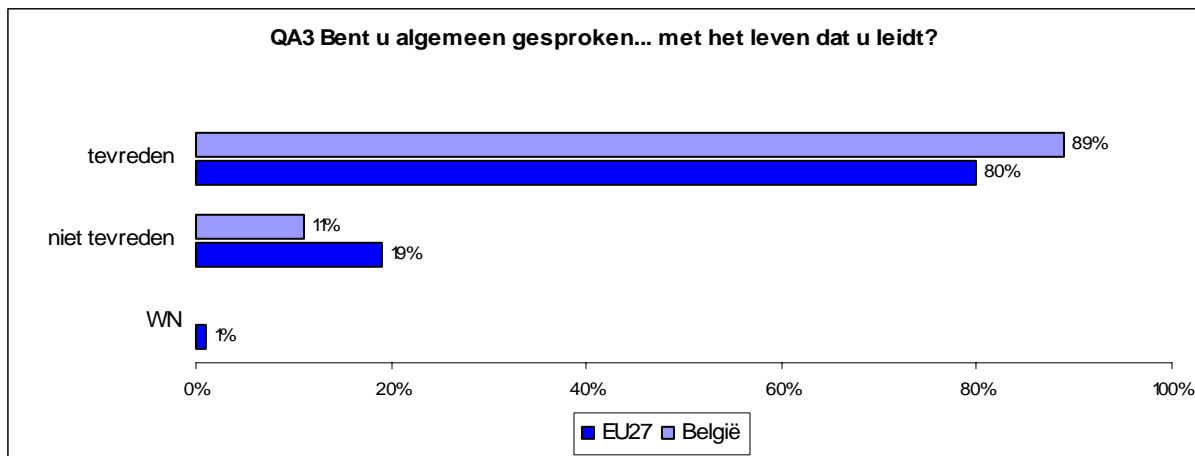
In de bijlage bij dit rapport kan de lezer een technische nota raadplegen met uitleg over de gebruikte methodologie om de enquête tot een goed einde te brengen en een kopie van de gebruikte vragenlijst.

HOOFDSTUK I. HET KLIMAAT VAN DE PUBLIEKE OPINIE IN BELGIË

1. Persoonlijke balans en analyse van de toestand van het land

1.1. Persoonlijke situatie en levenskwaliteit

Als ze hun situatie in het voorjaar van 2007 vergelijken met die van vijf jaar geleden, dan besluiten de Belgen dat hun situatie verbeterd is (42%) of gelijk is gebleven (35%).¹ Ze vinden hun levenskwaliteit goed (79%)² en ze zijn eerder tevreden met het leven dat ze leiden (89%).³ Op Europese schaal zijn de Belgen meer geneigd te zeggen dat hun levenskwaliteit goed is (+31 punten) en zijn de Belgen meer tevreden met hun situatie (+9 punten) dan hun Europese medeburgers. Op gewestelijk niveau is de beoordeling van de Belgische burgers omtrent hun levenskwaliteit (87%) en hun leven in het algemeen (92%) positiever in Vlaanderen dan in de andere gewesten. Voor alle gewesten samen wordt de levenskwaliteit in landelijke dorpen (81%) en kleine steden (80%) groter geacht in vergelijking met de levenskwaliteit in de grote steden (71%). In samenhang met deze resultaten blijken bewoners van landelijke gebieden (91%) meer tevreden met het leven dat ze leiden dan stadsbewoners (tussen 83 en 88%).



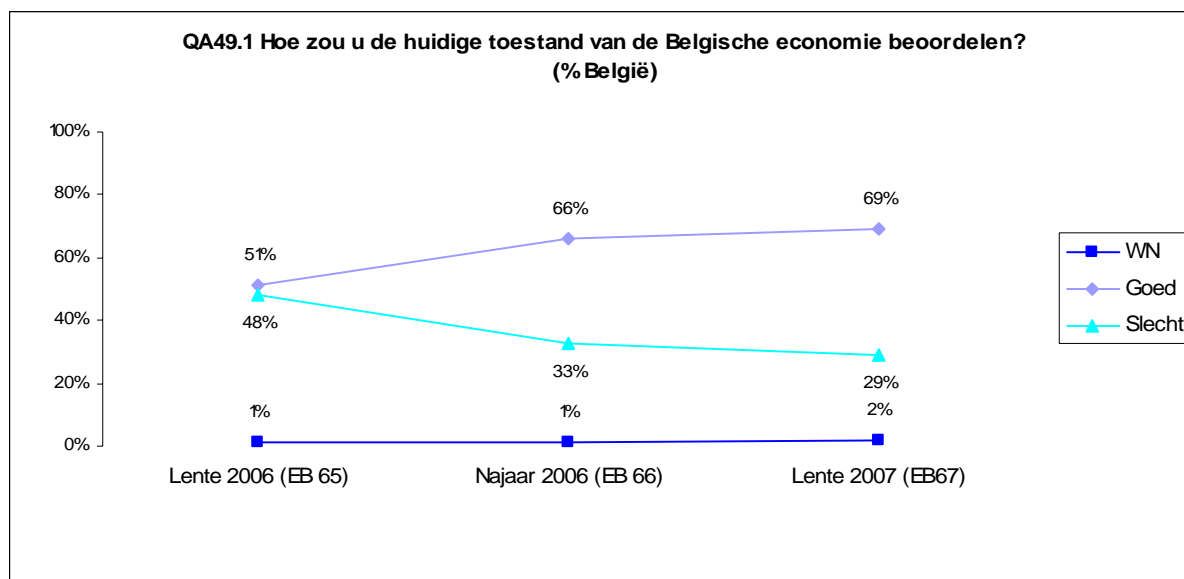
¹ QA5 Als u uw huidige situatie met die van 5 jaar geleden vergelijkt, vindt u dan dat ze verbeterd is, ongeveer gelijk gebleven is of dat ze verslechterd is?

² QA7c.2 Zou u, voor elk van de volgende domeinen kunnen zeggen of de situatie in België beter of slechter is dan het gemiddelde van de landen van de Europese Unie? De levenskwaliteit in België

³ QA3 Bent u algemeen gesproken ... met het leven dat u leidt?

1.2. Socio-economische context en belangrijkste problemen waarmee België geconfronteerd wordt

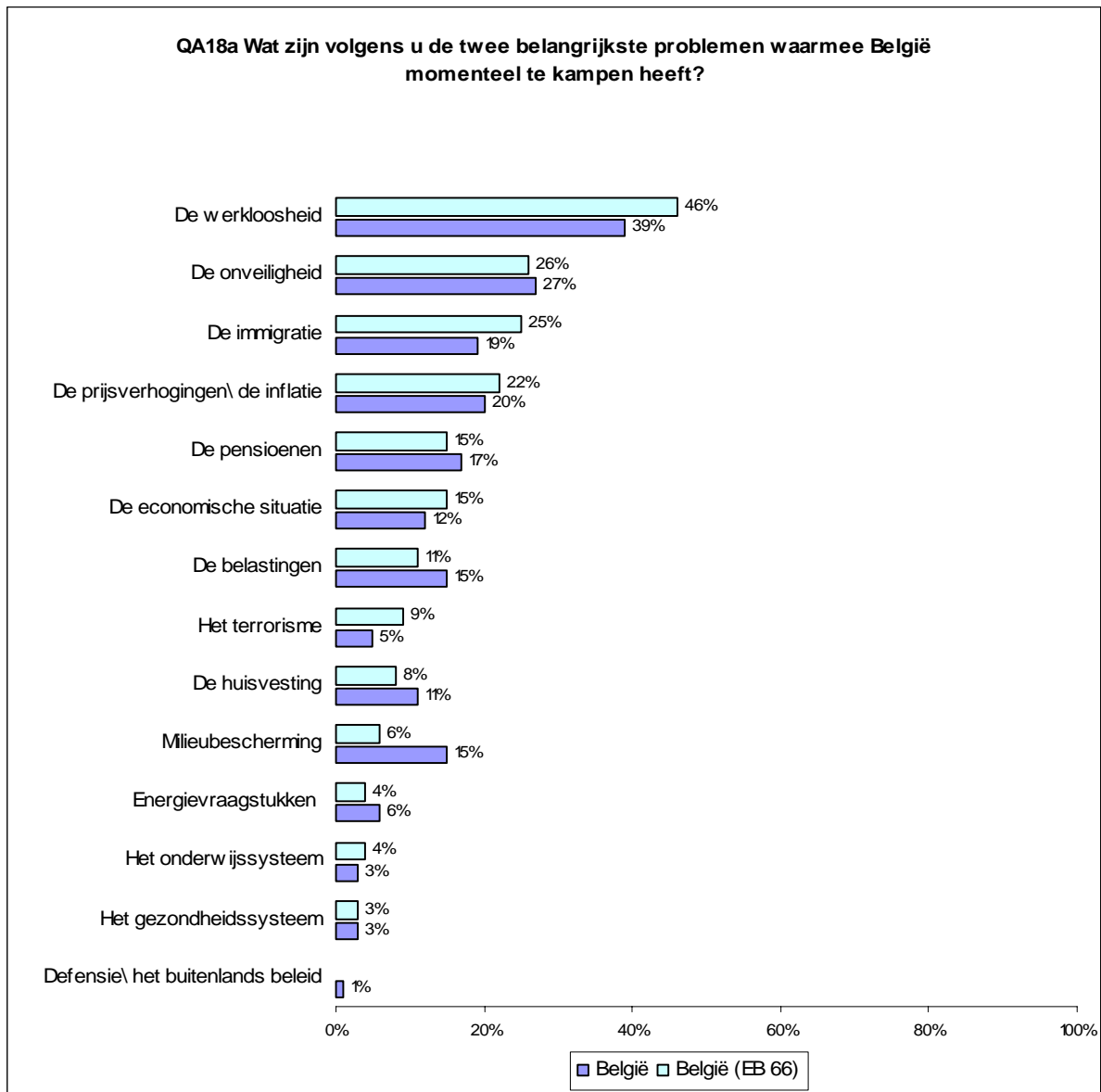
In het voorjaar van 2007 stellen de Belgen vast dat de situatie van hun economie goed is (69%)⁴ en dat de groei sinds 2005 toegenomen is (48%).⁵ De positieve evolutie van de opinie omtrent de economische situatie van het land die een jaar geleden van start ging, bevestigt zich dus (+18 punten). Binnen de gewesten onderscheiden de Waalse respondenten zich van de nationale tendens: 50% van hen zegt immers dat de economische situatie van het land slecht is.



⁴ QA49.1 Hoe zou u de huidige toestand in elk van de volgende domeinen beoordelen? De toestand van de Belgische economie

⁵ QA51a Denkt u dat het groeicijfer in België in 2006 hoger, lager of gelijk was aan dat van 2005?

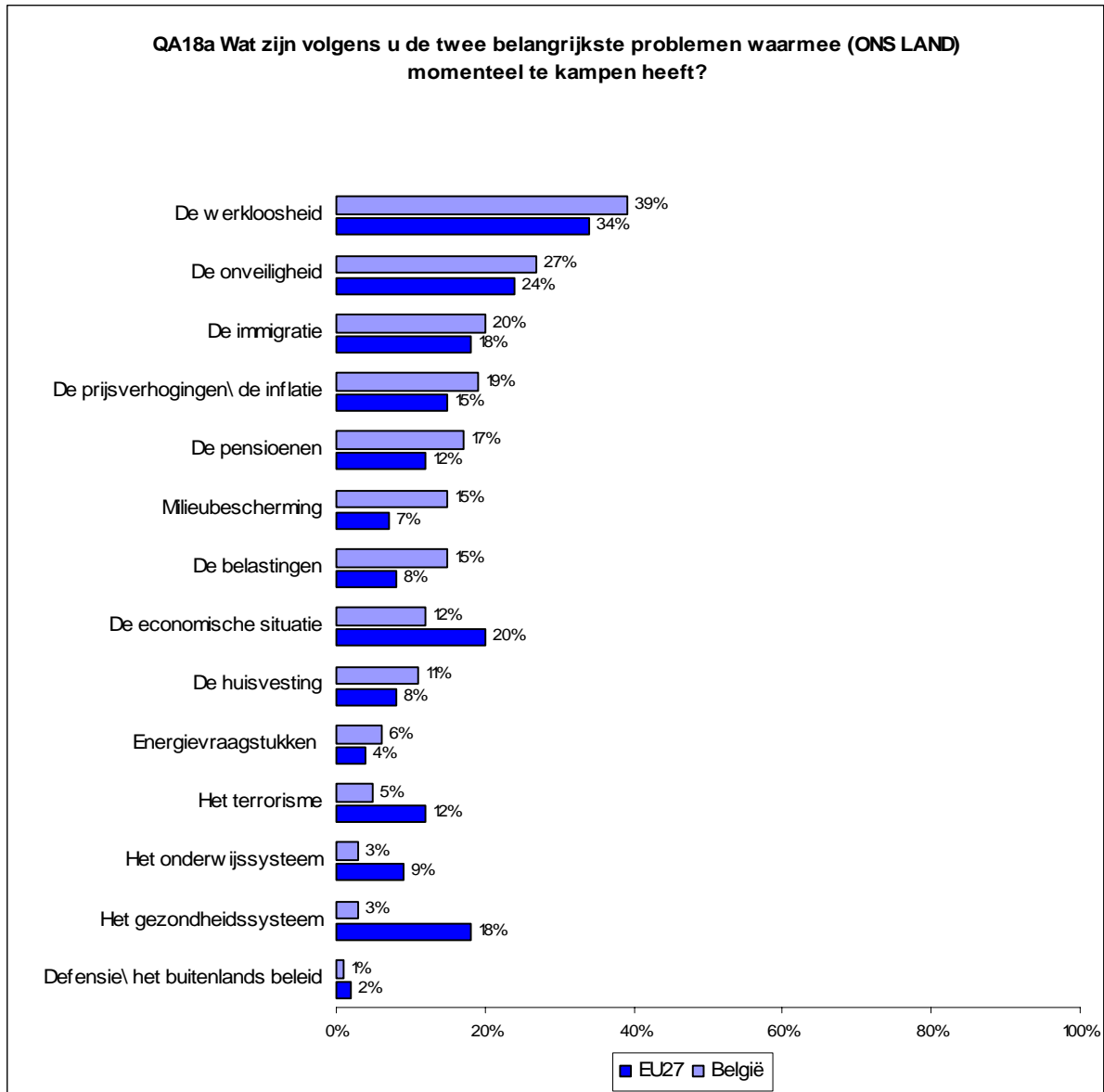
Zoals in vorige enquêtegolven zeggen de Belgen dat de werkloosheid het grootste probleem is waarmee België geconfronteerd wordt (39%). Toch klagen ze minder over moeilijkheden die verband houden met de tewerkstellingssituatie dan zes maanden eerder (-7 punten).⁶ Volgens hen is het werkloosheidscijfer sinds 2005 gedaald (44%).⁷ Op gewestelijk vlak wordt de werkloosheid door een groter aantal Waalse respondenten (51%) dan Vlaamse (34%) of Brusselse respondenten (34%) als een groot probleem gezien.



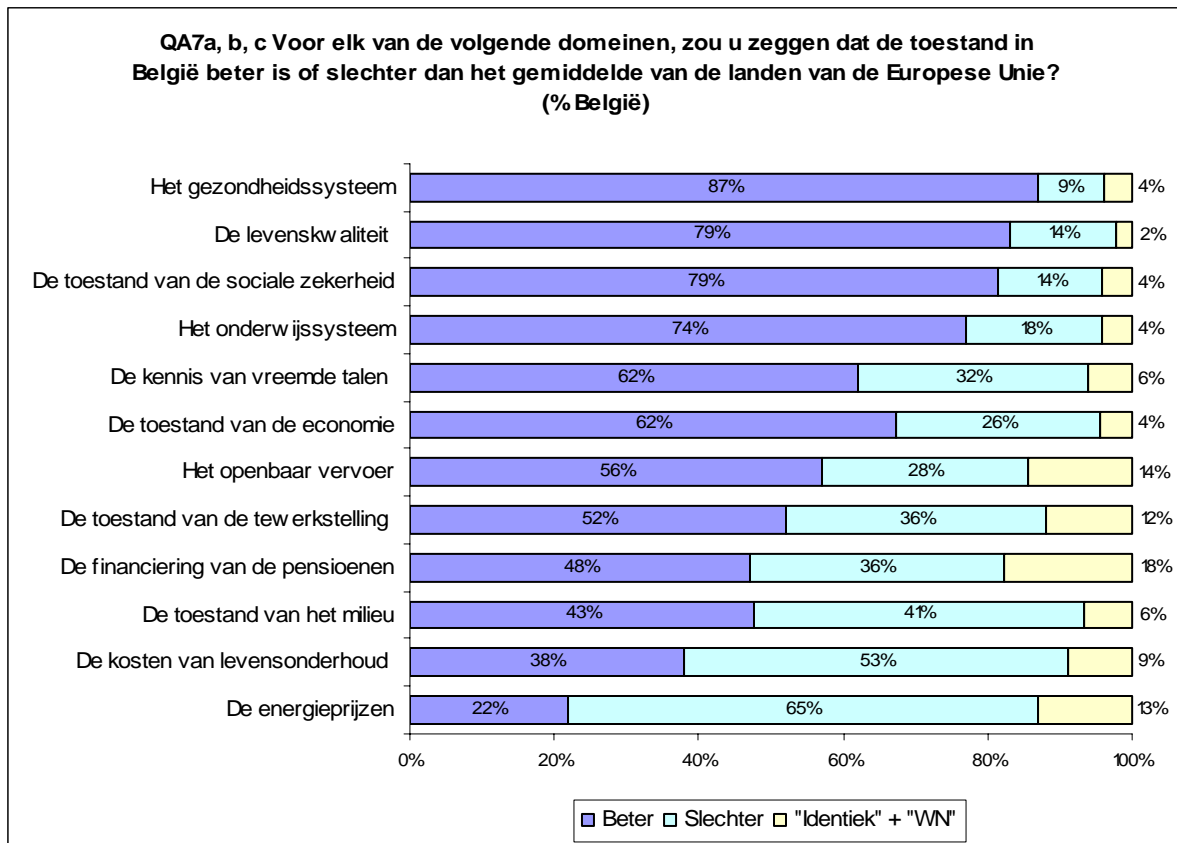
⁶ QA18a Wat zijn volgens u de twee belangrijkste problemen waarmee België momenteel te kampen heeft?

⁷ QA55 Denkt u dat het werkloosheidscijfer in België in 2006 hoger, lager of gelijk aan dat van 2005 was?

Op Europese schaal staat de werkloosheid (34%) ook op de eerste plaats in de lijst van de belangrijkste problemen die door de respondenten geïdentificeerd werden, gevolgd door de onveiligheid (27%) en de prijsverhogingen (20%). In vergelijking met hun Europese medeburgers vinden de Belgen dat de problemen met betrekking tot het gezondheidssysteem minder belangrijk zijn (-14 punten), maar maken de Belgen zich meer zorgen om de milieubescherming (+8 punten) en de belastingen (+11 punten). Sinds het najaar van 2006 hebben de milieubekommernissen aan belang gewonnen onder de Belgische bevolking (+9 punten).



Als ze de situatie van hun land vergelijken met die van de andere landen van de Europese Unie, dan erkennen de Belgen dat ze genieten van gunstigere economische omstandigheden (62%) en een gunstigere arbeidsmarkt (52%).⁸ Bovendien zouden hun gezondheidssysteem (87%) en hun sociale zekerheid (79%) efficiënter zijn. Toch menen ze dat de kosten voor levensonderhoud hoger zijn in België dan het gemiddelde van de landen van de Europese Unie (53%)⁹ en hebben ze de neiging de stijging van de inflatie te benadrukken (36%).¹⁰



⁸ QA7 Voor elk van de volgende domeinen, zou u zeggen dat de toestand in België beter is of slechter dan het gemiddelde van de landen van de Europese Unie?

QA7a.1 De toestand van de Belgische economie; QA7a.2 De toestand van de tewerkstelling in België

⁹ QA7 Voor elk van de volgende domeinen, zou u zeggen dat de toestand in België beter is of slechter dan het gemiddelde van de landen van de Europese Unie?

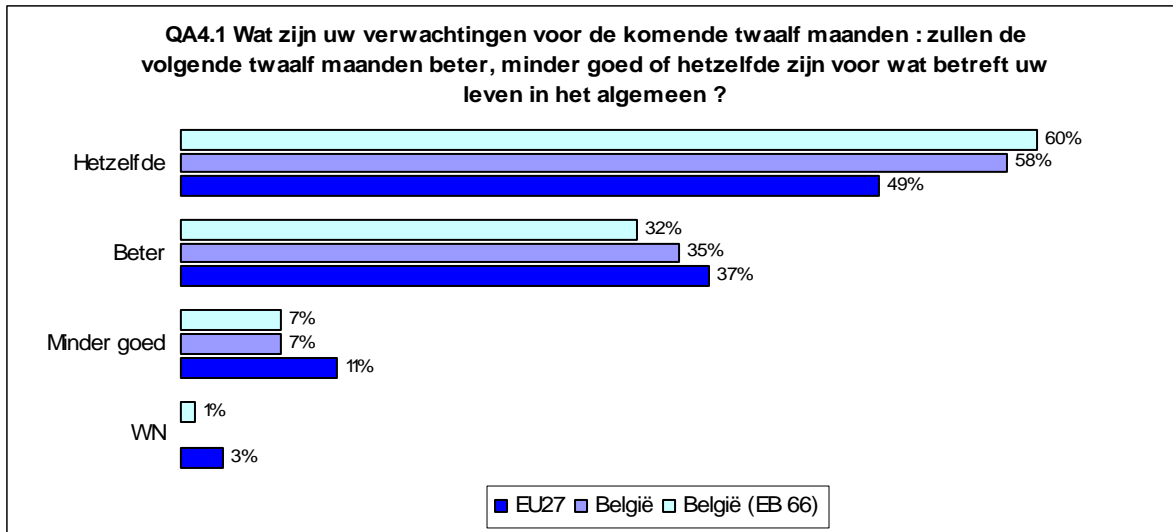
QA7a.3 De kosten van levensonderhoud in België; QA7a.4 De energieprijzen in België; QA7b.1 Het gezondheidssysteem in België; QA7b.2 De financiering van de pensioenen in België; QA7b.3 De toestand van de sociale zekerheid in België; QA7c.1 Het onderwijssysteem in België; QA7c.2 De levenskwaliteit in België; QA7c.3 Het openbaar vervoer in België; QA7c.4 De toestand van het milieu in België.

¹⁰ QA53 Denkt u dat in België de inflatie in 2006 hoger, lager of gelijk was aan die van 2005?

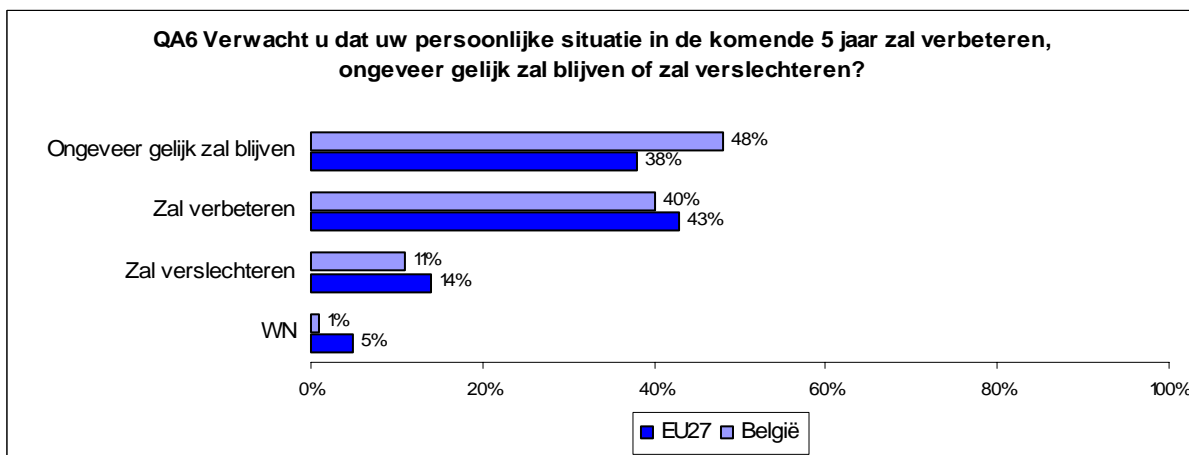
2. Verwachtingen op korte en op middellange termijn

2.1. Leven in het algemeen, financiële en professionele situatie

Tijdens de komende twaalf maanden verwachten de Belgen dat hun persoonlijke situatie gelijk zal blijven (58%) of zal verbeteren (35%).¹¹ Zo verwachten ze meer bepaald dat hun beroepssituatie (64%) en hun financiële situatie (65%) niet zal veranderen tijdens deze periode.¹²



Op een langere termijn van vijf jaar denken de Belgen ook dat hun persoonlijke situatie gelijk zal blijven (48%) of zal verbeteren (40%).¹³



¹¹ QA6 Verwacht u dat uw persoonlijke situatie in de komende 5 jaar zal verbeteren, ongeveer gelijk zal blijven of zal verslechteren?

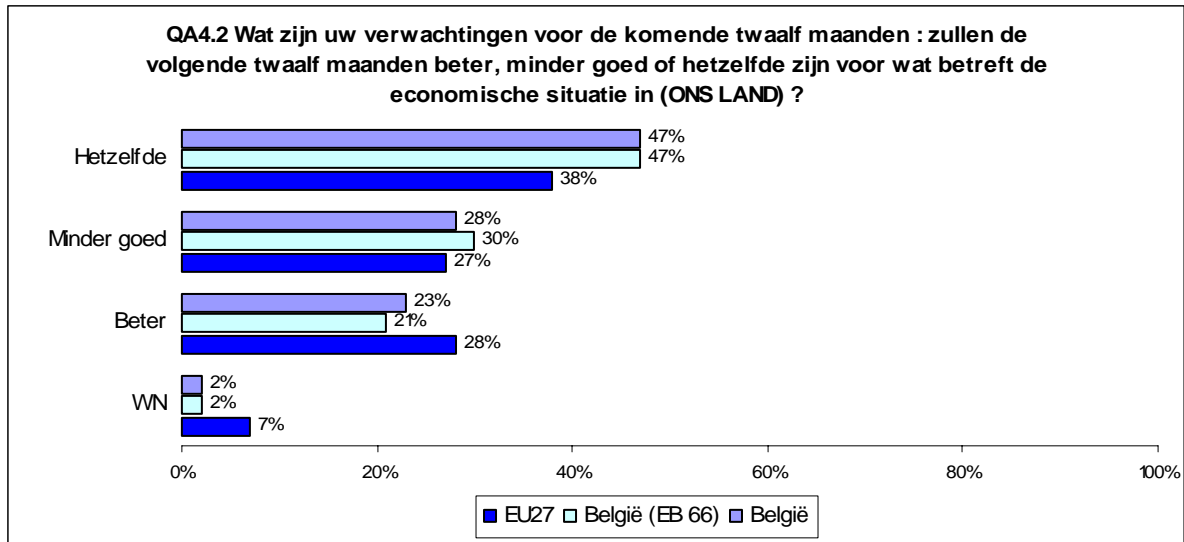
¹² QA4.4 Wat zijn uw verwachtingen voor de komende twaalf maanden: zullen de volgende twaalf maanden beter, minder goed of hetzelfde zijn voor wat betreft ...?

QA4.7 Wat zijn uw verwachtingen voor de komende twaalf maanden: zullen de volgende twaalf maanden beter, minder goed of hetzelfde zijn voor wat betreft uw beroepssituatie?

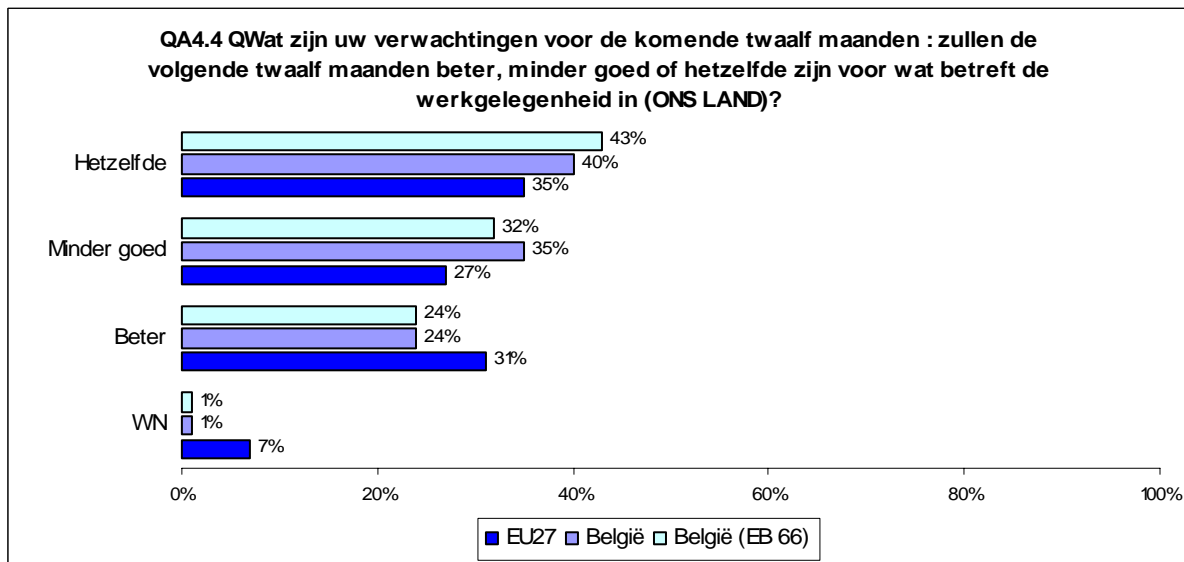
¹³ QA6 Verwacht u dat uw persoonlijke situatie in de komende 5 jaar zal verbeteren, ongeveer gelijk zal blijven of zal verslechteren?

2.2. Algemene situatie van het land, economie en tewerkstelling

In de nabije toekomst denken de Belgen dat de situatie van hun economie niet zal veranderen (47%).¹⁴ Meer dan één Belg op vijf hoopt evenwel dat de situatie zal verbeteren (21%) en dat de groei zal toenemen (38%).¹⁵



Volgens de verwachtingen van 40% van de Belgische respondenten zal de tewerkstellingssituatie in België ook stabiel blijven in het komende jaar.¹⁶



¹⁴ QA4.2 Wat zijn uw verwachtingen voor de komende twaalf maanden: zullen de volgende twaalf maanden beter, minder goed of hetzelfde zijn voor wat betreft de economische situatie in België?

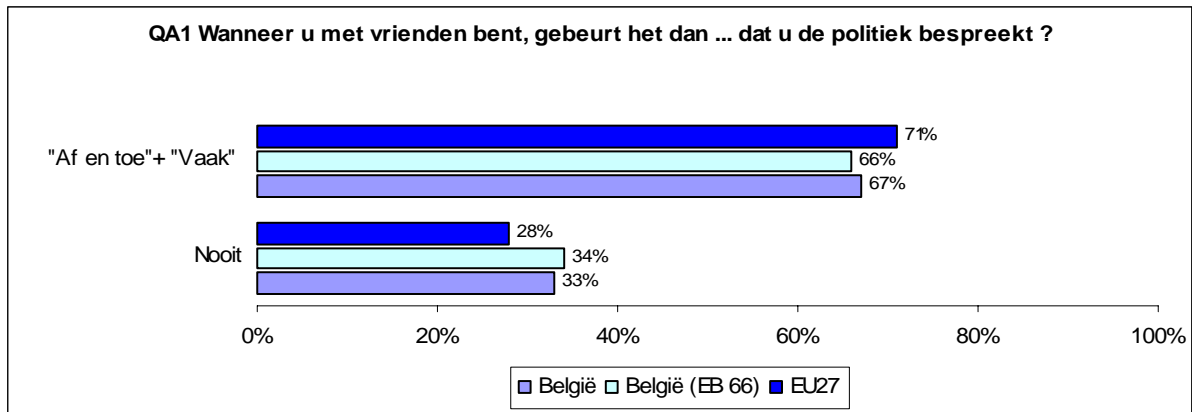
¹⁵ QA51b Denkt u dat het groeicijfer in België voor 2007 hoger, lager of gelijk zal zijn aan dat van 2006?

¹⁶ QA4.5 Wat zijn uw verwachtingen voor de komende twaalf maanden: zullen de volgende twaalf maanden beter, minder goed of hetzelfde zijn voor wat betreft de werkgelegenheid in België?

3. Deelname aan het politieke leven

3.1. Belangstelling voor de politiek in het algemeen

De vooruitzichten van de federale verkiezingen van 10 juni resulteren onder de Belgische bevolking niet in een grotere belangstelling voor de politieke aangelegenheden: er is slechts één procent verschil tussen de resultaten voor deze indicator in het najaar van 2006 (66%) en het voorjaar van 2007 (67%). Op gewestelijk vlak is er een meer uitgesproken belangstelling voor politieke aangelegenheden bij de Brusselaars (72%) en de Vlamingen (70%). De politieke thema's worden vaker aangehaald door bepaalde socio-demografische categorieën: leidinggevende kaderleden (85%), bedienden (82%), zelfstandigen (78%) en respondenten met een hoog opleidingsniveau (80%).¹⁷



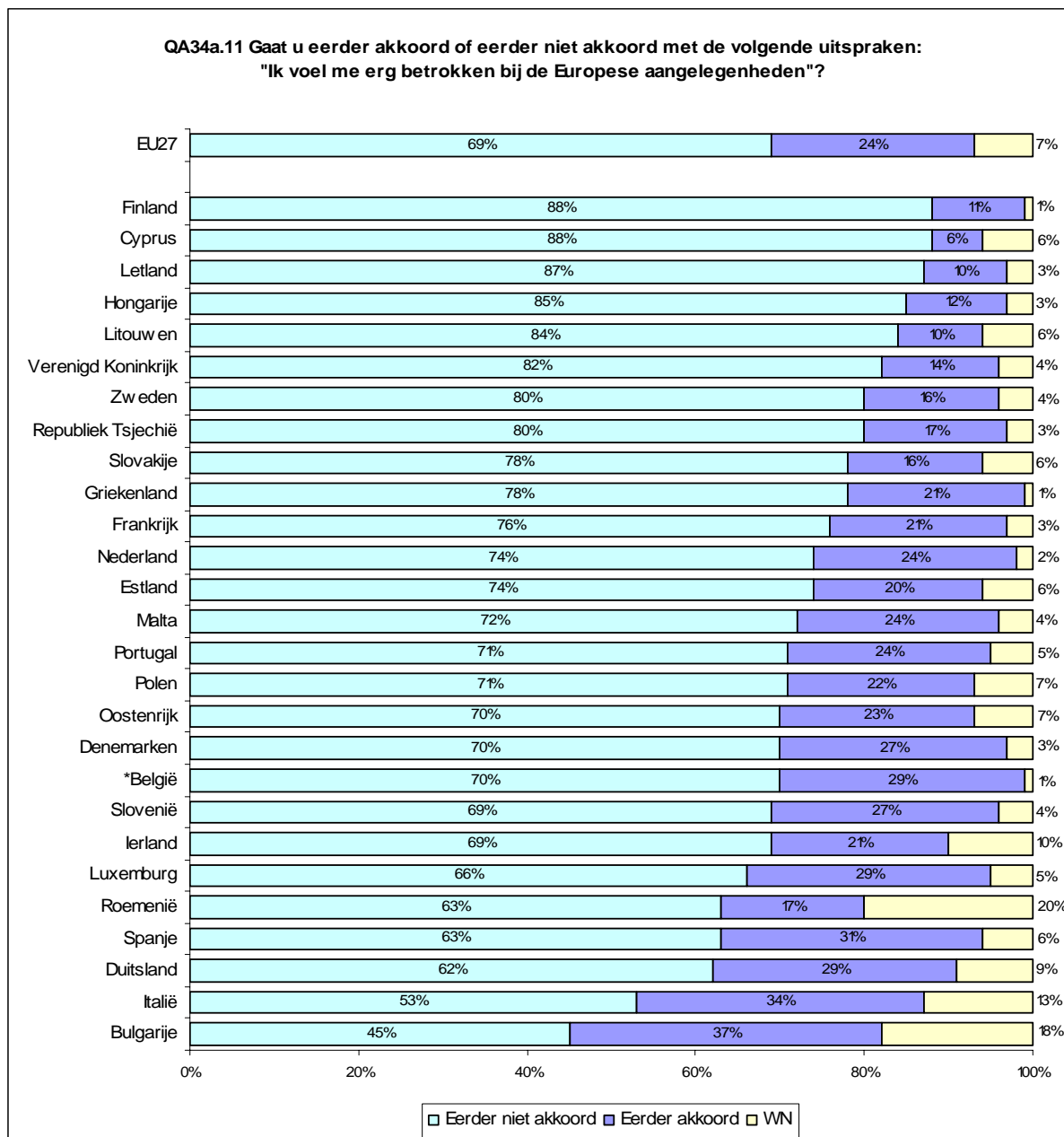
3.2. "Betrokkenheid" bij de Europese aangelegenheden

De Belgen hebben belangstelling voor de politiek, maar ze voelen zich niet betrokken bij de Europese aangelegenheden (70%). 29% van de respondenten formuleert een tegenovergestelde opinie, waardoor België toch behoort tot de 6 Europese landen waarvan de bevolking het meest betrokken is bij de Europese aangelegenheden. Op gewestelijk vlak heerst het gevoel niet betrokken te zijn bij de Europese aangelegenheden vooral bij de Walen (75%) en de Vlamingen (72%). In Brussel voelt een meerderheid van respondenten zich eerder betrokken bij de Europese aangelegenheden (56%).¹⁸

¹⁷ QA1 Wanneer u met vrienden bent, gebeurt het dan ... dat u de politiek bespreekt?

¹⁸ QA34a.11 Gaat u eerder akkoord of eerder niet akkoord met de volgende uitspraken? Ik voel me erg betrokken bij de Europese aangelegenheden.

Standaard Eurobarometer 67

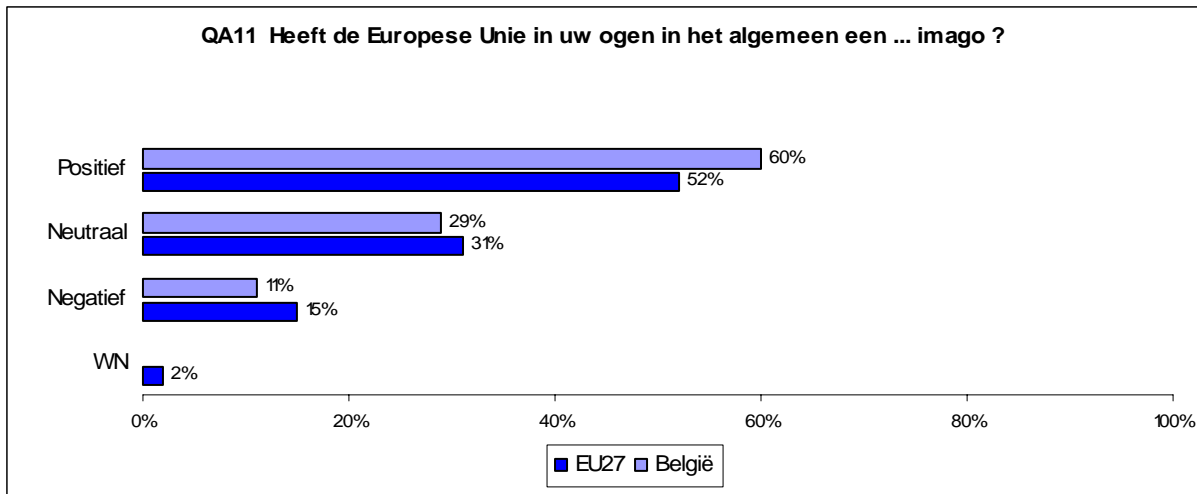


HOOFDSTUK II. DE EUROPESE UNIE IN DE OGEN VAN DE BELGEN

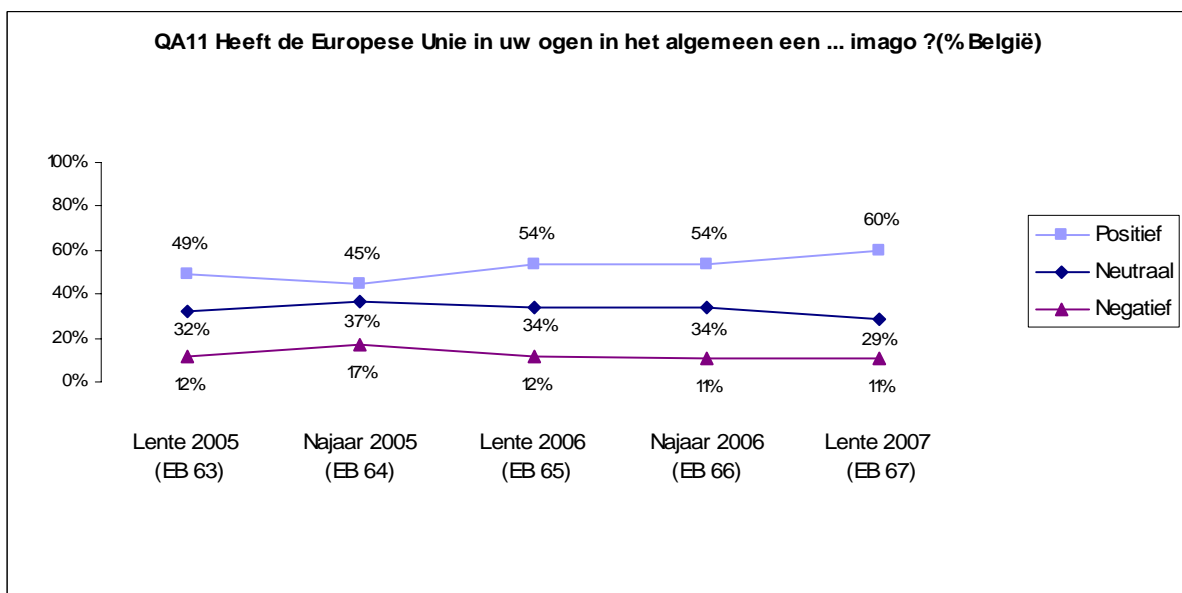
1. Beeld dat de Europese Unie oproept

1.1. Wat de Europese Unie vertegenwoordigt

Algemeen roept de Europese Unie een positief beeld op bij de Belgische bevolking (60%), en dan vooral bij de 15- tot 24-jarigen (75%) en de 25- tot 39-jarigen (61%), alsook bij de respondenten met een hoog opleidingsniveau (64%).¹⁹

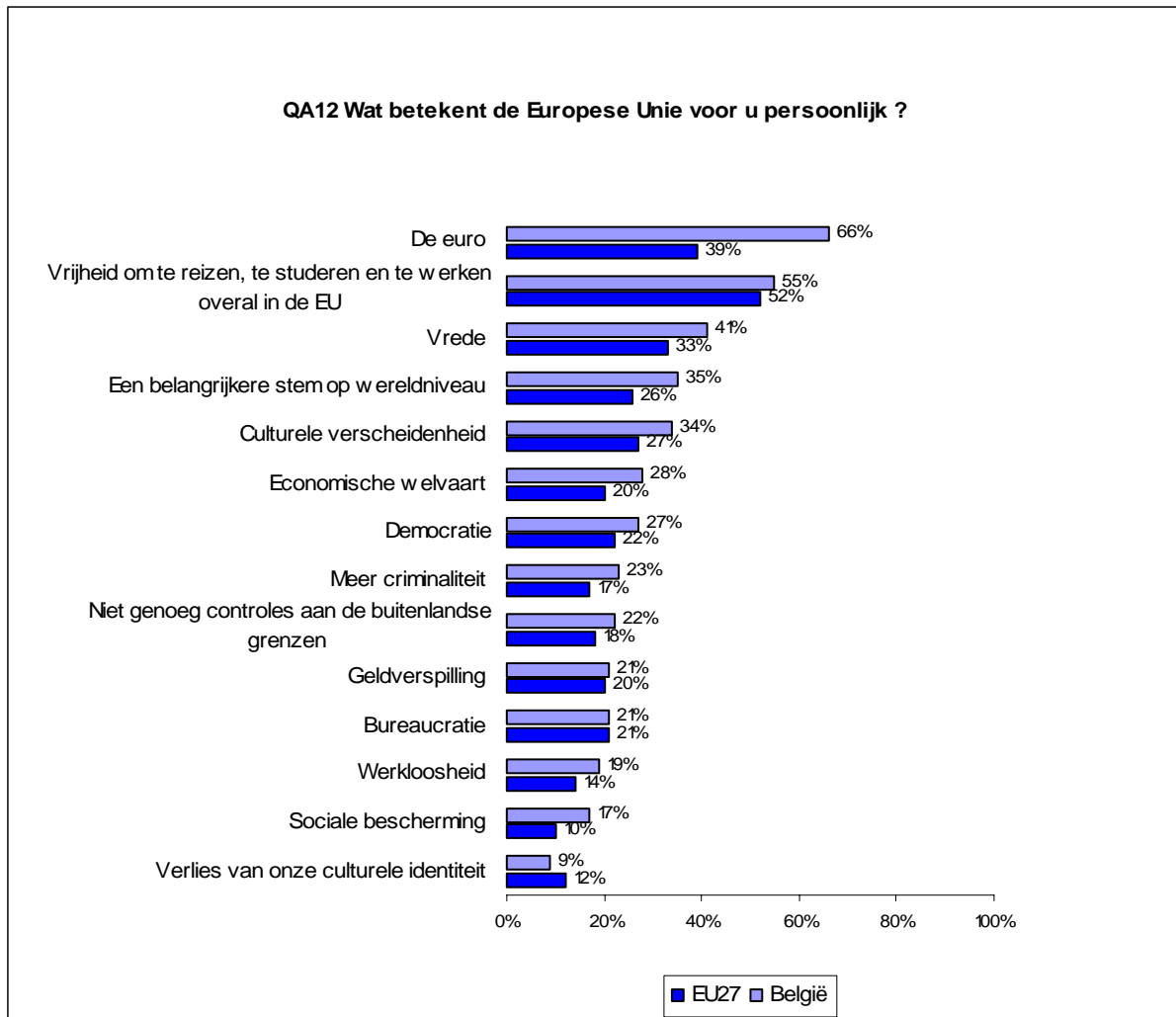


Sinds de vorige enquêtegolf is de perceptie van de Europese Unie gunstig geëvolueerd in België (+6 punten). De tendens die een jaar geleden van start ging, bevestigt zich dus.



¹⁹ QA11 Heeft de Europese Unie in uw ogen in het algemeen een ... imago?

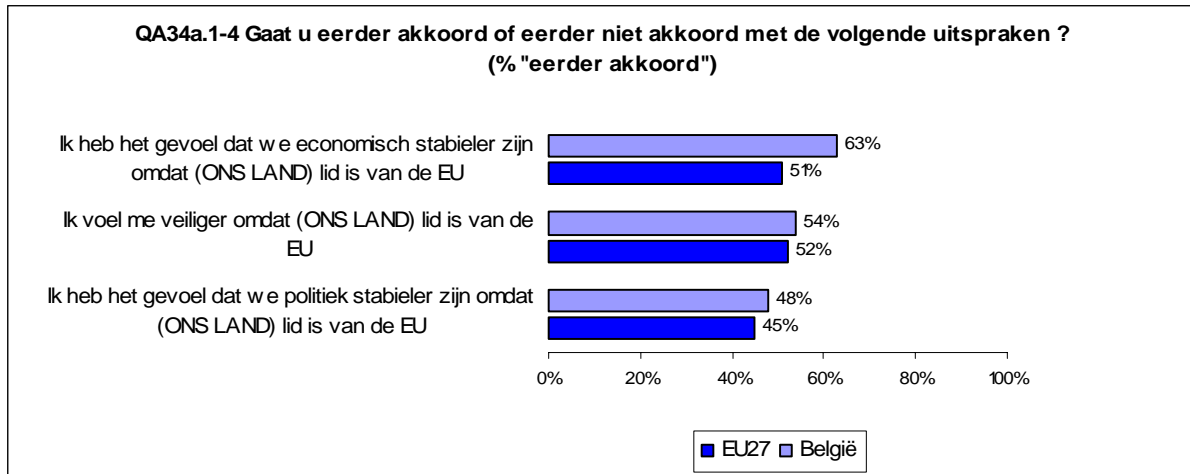
Voor de Belgische bevolking vertegenwoordigt de Europese Unie in de eerste plaats de euro (66%) en de vrijheid om te reizen, te studeren en te werken overal in de Europese Unie (55%), maar ook vrede (41%), een belangrijkere stem op wereldniveau (35%), culturele diversiteit (34%), economische welvaart (28%) en democratie (27%). Meer dan één Belg op vijf associeert de Europese Unie ook met een aantal negatieve fenomenen, namelijk: meer criminaliteit (23%), een gebrek aan controles aan de buitenlandse grenzen (22%), geldverspilling (21%) en bureaucratie (21%). In vergelijking met de resultaten op wereldschaal lijken de Belgen meer dan hun Europese medeburgers geneigd om de Europese Unie te associëren met de euro (+27 punten), het vrij verkeer van personen (+3 punten), vrede (+8 punten), een belangrijkere aanwezigheid op internationaal niveau (+11 punten), economische welvaart (+8 punten) en democratie (+5 punten). Ze zijn ook meer geneigd de toename van de criminaliteit (+6 punten) en van de werkloosheid (+5 punten) toe te schrijven aan de Europese Unie.²⁰



²⁰ QA12 Wat betekent de Europese Unie voor u persoonlijk?

1.2. Voordelen van het lidmaatschap van de Europese Unie

Algemeen denken de Belgen dat het lidmaatschap van hun land tot de Europese Unie een goede zaak is (70%).²¹ Alles welbeschouwd zou België voordeel hebben gehaald uit het lidmaatschap van de Europese Unie (74%).²² Zo zou het land daardoor meer bepaald economisch stabiel zijn (63%). Bovendien voelen de Belgische burgers zich veiliger omdat hun land lid is van de Europese Unie (54%).²³



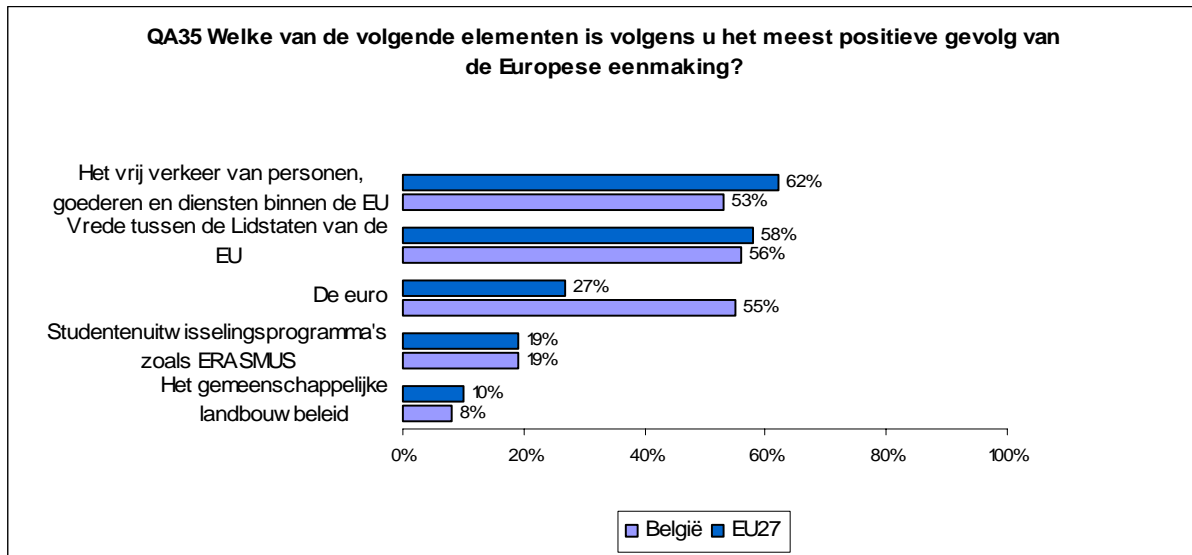
Wat de positiefste resultaten van de Europese eenmaking betreft waarvan ze genoten, wijzen de Belgen op de totstandkoming van vrede tussen de lidstaten (56%), het vrij verkeer van personen, goederen en diensten (53%) en de invoering van de euro (55%).²⁴

²¹ QA9a Denkt u algemeen gesproken dat het feit dat België deel uitmaakt van de Europese Unie ...?

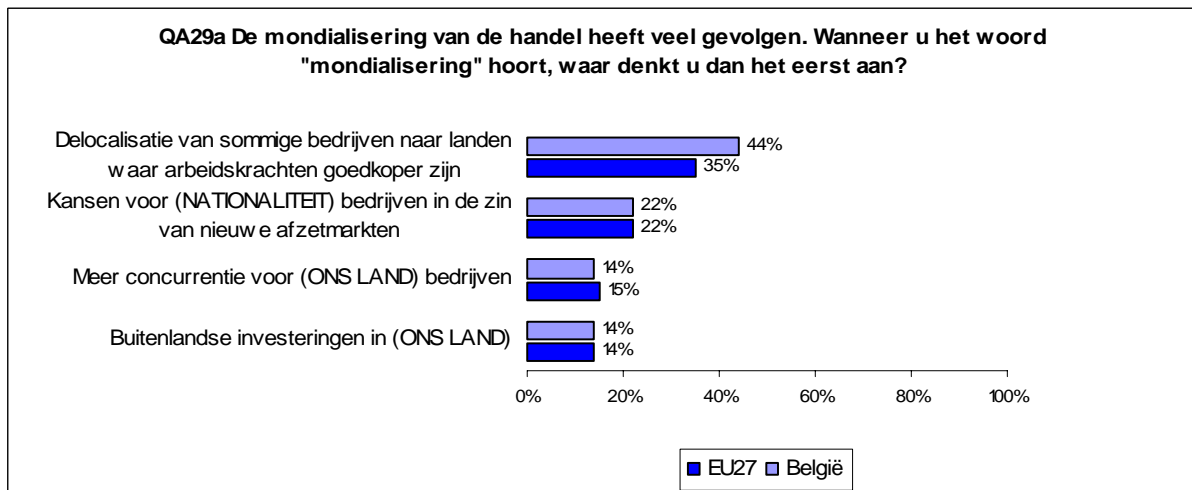
²² QA10a Alles welbeschouwd, denkt u dat België wel of geen voordelen gehaald heeft uit zijn lidmaatschap van de Europese Unie?

²³ QA34a. Gaat u eerder akkoord of eerder niet akkoord met de volgende uitspraken? QA34a.1 Ik voel me veiliger omdat België lid is van de Europese Unie; QA34a.2 Ik heb het gevoel dat we economisch stabiel zijn omdat België lid is van de Europese Unie; QA34a.3 Ik heb het gevoel dat we politiek stabiel zijn omdat België lid is van de Europese Unie; QA34a.4 Mijn stem telt in de Europese Unie.

²⁴ QA35 Welke van de volgende elementen is volgens u het meest positieve gevolg van de Europese eenmaking?



Tot slot hebben de Belgen in een context die gekenmerkt wordt door de mondialisering van de handel vertrouwen in de capaciteit van de Europese Unie om hen te beschermen tegen de negatieve gevolgen van dit fenomeen (52%),²⁵ met name tegen de “delocalisatie van sommige bedrijven naar landen waar arbeidskrachten goedkoper zijn” (44%).²⁶ Bovendien zouden ze dankzij de Europese Unie meer voordeel kunnen halen uit de positieve gevolgen van de mondialisering (59%),²⁷ met name de “nieuwe kansen voor de bedrijven in de zin van nieuwe afzetmarkten” (22%).²⁸



²⁵ QA30a In welke mate bent u het eens of oneens met de volgende bewering: De Europese Unie beschermt ons tegen de negatieve gevolgen van de globalisering.

²⁶ QA29a De mondialisering van de handel heeft veel gevolgen. Wanneer u het woord "mondialisering" hoort, waar denkt u dan het eerst aan?

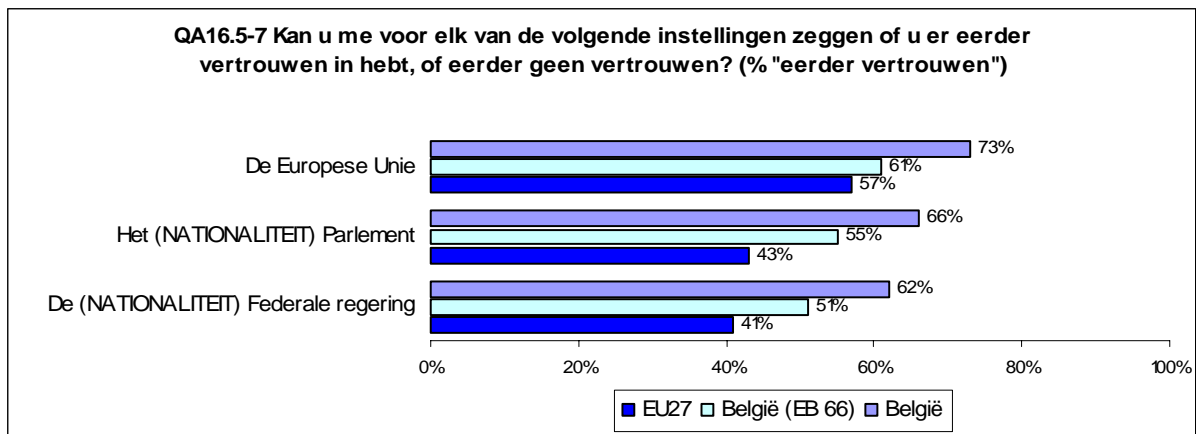
²⁷ QA30b In welke mate bent u het eens of oneens met de volgende bewering: De Europese Unie stelt de Europese burgers in staat om meer voordeel te halen uit de positieve effecten van de globalisering.

²⁸ QA29a De mondialisering van de handel heeft veel gevolgen. Wanneer u het woord "mondialisering" hoort, waar denkt u dan het eerst aan?

2. Steun ten opzichte van de Europese Unie

2.1. Vertrouwen in de Europese instellingen

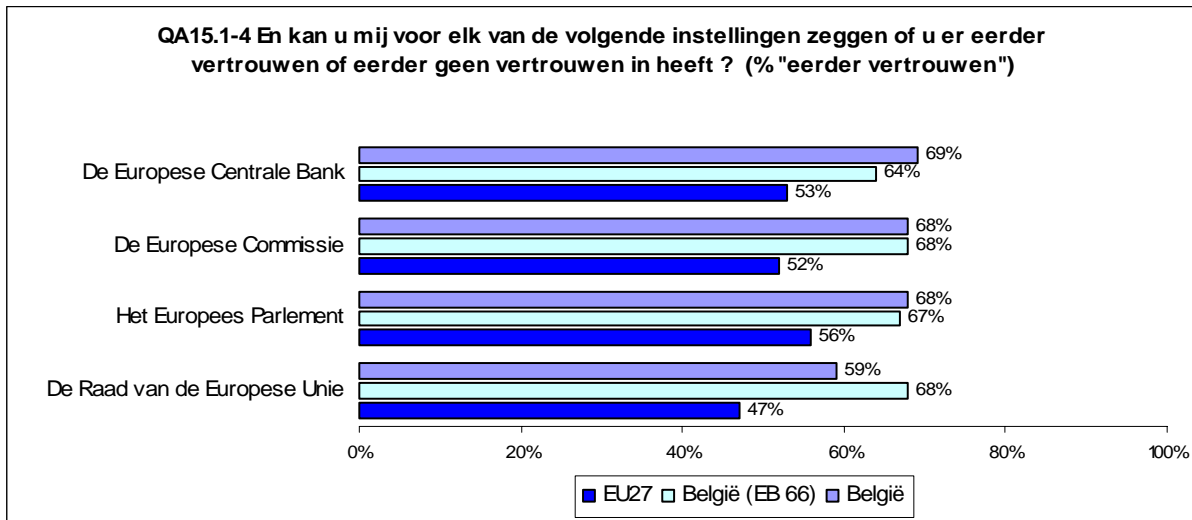
De Belgen hebben meer vertrouwen in de Europese Unie (73%) dan in hun nationale politieke instellingen, met name het Belgisch Parlement (66%) en de Belgische Regering (62%). Tijdens de voorbije zes maanden is het vertrouwen van de Belgen in de Europese Unie nog toegenomen (+12 punten). Er is ook sprake van een toename van het vertrouwen in de nationale politieke instellingen (+11 punten).²⁹



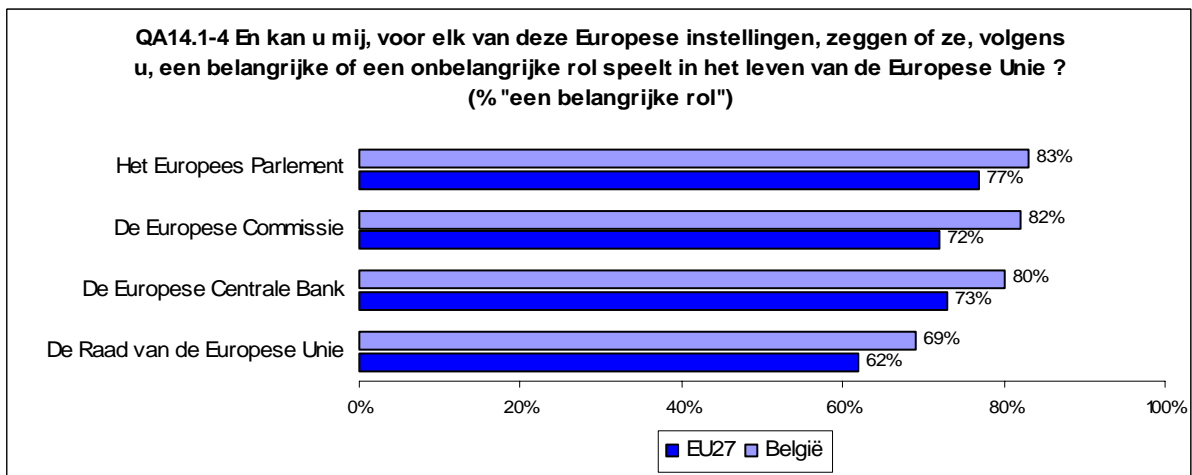
De Belangrijkste Europese instellingen genieten het vertrouwen van de Belgische bevolking. Sinds het najaar van 2006 is het vertrouwen van de Belgen in de Raad van de Europese Unie evenwel afgenomen (59%, hetzij -9 punten).³⁰

²⁹ QA16. Ik zou u een vraag willen stellen over de mate waarin u vertrouwen hebt in bepaalde instellingen. Kan u me voor elk van de volgende instellingen zeggen of u er eerder vertrouwen in hebt, of eerder geen vertrouwen? QA16.5 De Belgische Federale regering; QA16.6 Het Belgisch Parlement; QA16.7 De Europese Unie.

³⁰ QA15. En kan u mij voor elk van de volgende instellingen zeggen of u er eerder vertrouwen of eerder geen vertrouwen in heeft? QA15.1 Het Europees Parlement; QA15.2 De Europese Commissie; QA15.3 De Raad van de Europese Unie; QA15.4 De Europese Centrale Bank.



Volgens de Belgen spelen de Europese instellingen een belangrijke rol in het leven van de Europese Unie (tussen 69 en 83%, afhankelijk van de instellingen).³¹



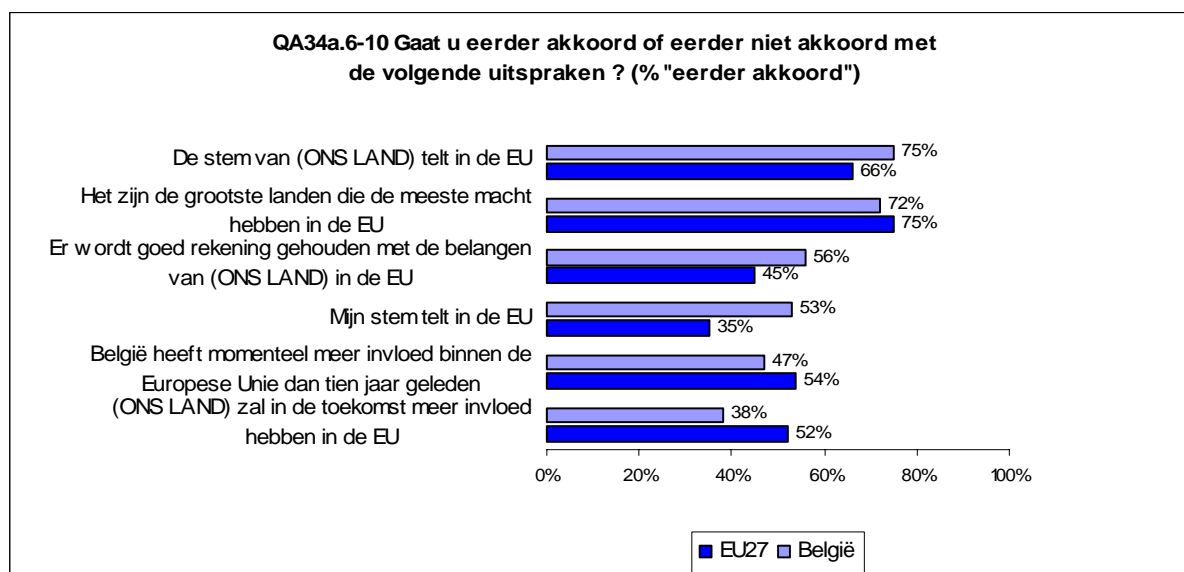
Algemeen getuigen de Belgische respondenten van meer vertrouwen in de Europese Unie en haar instellingen dan het gemiddelde van de burgers van de Europese Unie. De Belgen steunen de Europese Unie en haar instellingen omdat ze ervan overtuigd zijn dat de werking van de Europese Unie "democratisch" is (75%).³² Elke Europese beslissing zou het voorwerp uitmaken van onderhandelingen waarbij rekening wordt gehouden met het standpunt van de nationale Regering en van alle lidstaten (66%).³³ De stem van België zou tellen in de Europese Unie (75%), en er zou rekening worden gehouden met de belangen van België (56%). De laatste tien jaar zou de invloed van

³¹ QA14 En kan u mij, voor elk van deze Europese instellingen, zeggen of ze, volgens u, een belangrijke of een onbelangrijke rol speelt in het leven van de Europese Unie? QA14.1 Het Europees Parlement; QA14.2 De Europese Commissie; QA14.3 De Raad van de Europese Unie; QA14.4 De Europese Centrale Bank.

³² QA8.1 Kan u mij voor elk van de volgende woorden zeggen of het woord zeer goed, eerder goed, eerder slecht of zeer slecht het idee beschrijft dat u heeft van de Europese Unie. QA8.1 Modern; QA8.2 Democratisch; QA8.3 Beschermend; QA8.4 Inefficiënt; QA8.5 Technocratisch.

³³ QA19 In welke mate bent u het eens of oneens met de volgende stelling: alle Europese beslissingen zijn het onderwerp van onderhandelingen waarbij rekening gehouden wordt met de mening van de nationale regering van alle lidstaten.

België toegenomen zijn (47%), ook al zijn het de grootste landen die de meeste macht hebben binnen de Europese Unie (72%).³⁴



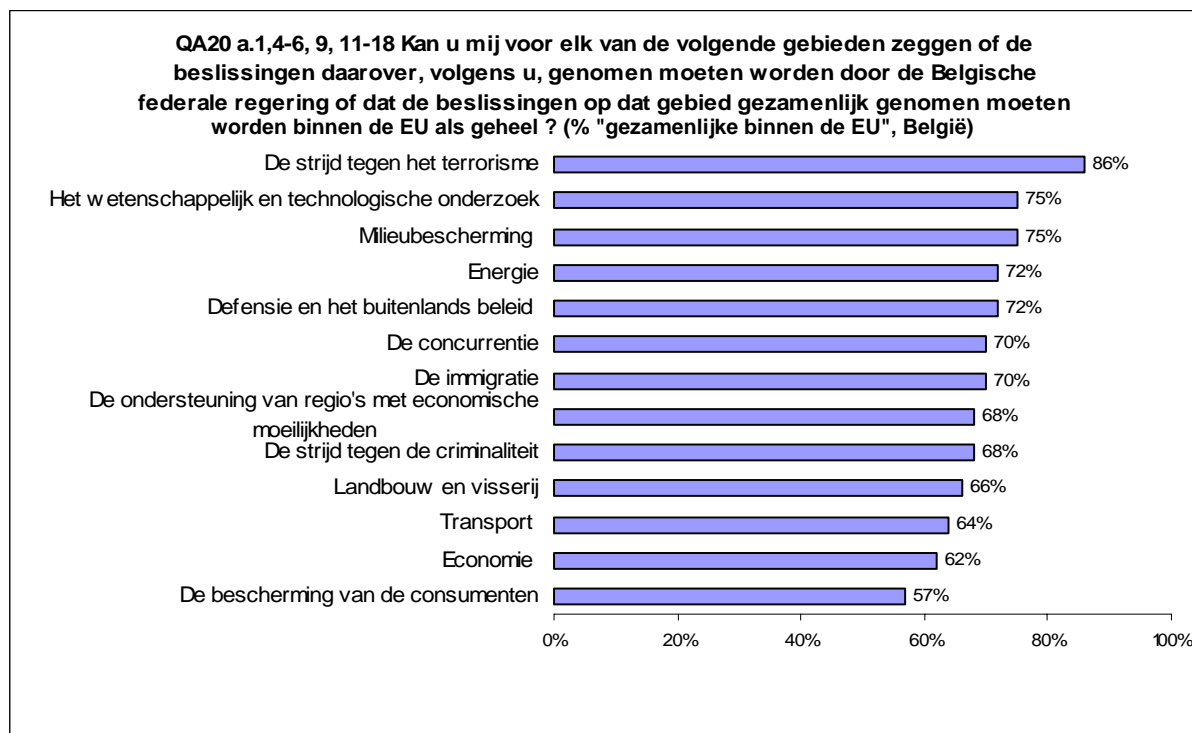
2.2. Uitwisseling van competenties tussen de nationale regering en de Europese Unie

De beslissingen omtrent een aantal domeinen zouden volgens een meerderheid van de Belgische respondenten genomen moeten worden door de Europese Unie. Tot deze domeinen behoren: de strijd tegen het terrorisme (86%), wetenschappelijk en technologisch onderzoek (75%), milieubescherming (75%), energie (72%), defensie en buitenlands beleid (72%), concurrentie (70%), immigratie (70%), steun aan regio's in economische moeilijkheden (68%), strijd tegen de criminaliteit (68%), landbouw en visserij (66%), transport (64%), economie (62%), bescherming van de consumenten (57%).³⁵

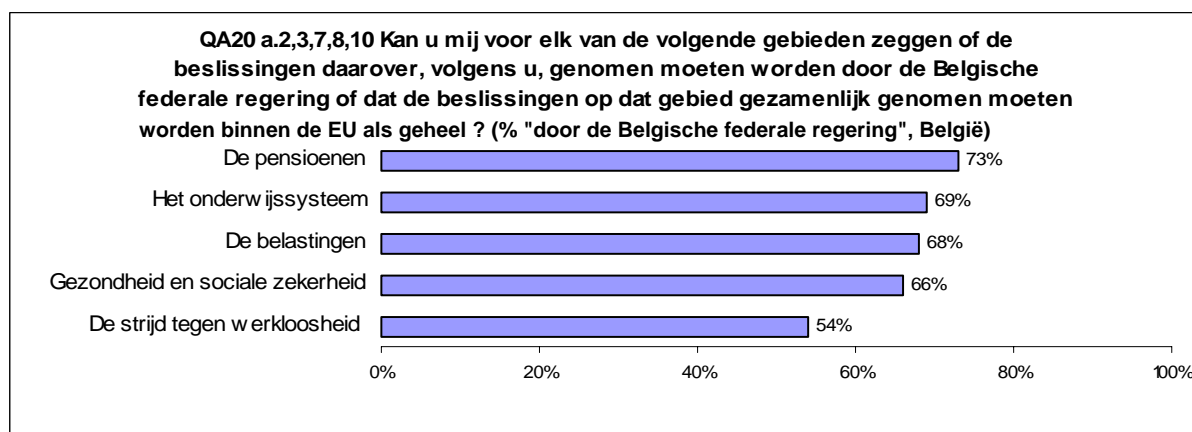
³⁴ QA34a. Gaat u eerder akkoord of eerder niet akkoord met de volgende uitspraken? QA34a.6 De stem van België telt in de EU; QA34a.7 België zal in de toekomst meer invloed hebben in de Europese Unie; QA34a.8 Er wordt goed rekening gehouden met de belangen van België in de Europese Unie; QA34a.9 Het zijn de grootste landen die de meeste macht hebben in de Europese Unie; QA34a.10 België heeft momenteel meer invloed binnen de Europese Unie dan tien jaar geleden.

³⁵ QA20a. Kan u mij voor elk van de volgende gebieden zeggen of de beslissingen daarover, volgens u, genomen moeten worden door de Belgische federale regering of dat de beslissingen op dat gebied gezamenlijk genomen moeten worden binnen de Europese Unie als geheel? QA20a.1 De strijd tegen de criminaliteit; QA20a.2 De belastingen; QA20a.3 De strijd tegen werkloosheid; QA20a.4 De strijd tegen het terrorisme; QA20a.5 Defensie en het buitenlands beleid; QA20a.6 De immigratie; QA20a.7 Het onderwijssysteem; QA20a.8 De pensioenen; QA20a.9 Milieubescherming; QA20a.10 Gezondheid en sociale zekerheid; QA20a.11 Landbouw en visserij; QA20a.12 De bescherming van de consumenten; QA20a.13 Het wetenschappelijk en technologisch onderzoek; QA20a.14 De ondersteuning van regio's met economische moeilijkheden; QA20a.15 Energie; QA20a.16 De concurrentie; QA20a.17 Transport; QA20a.18 Economie.

Standaard Eurobarometer 67



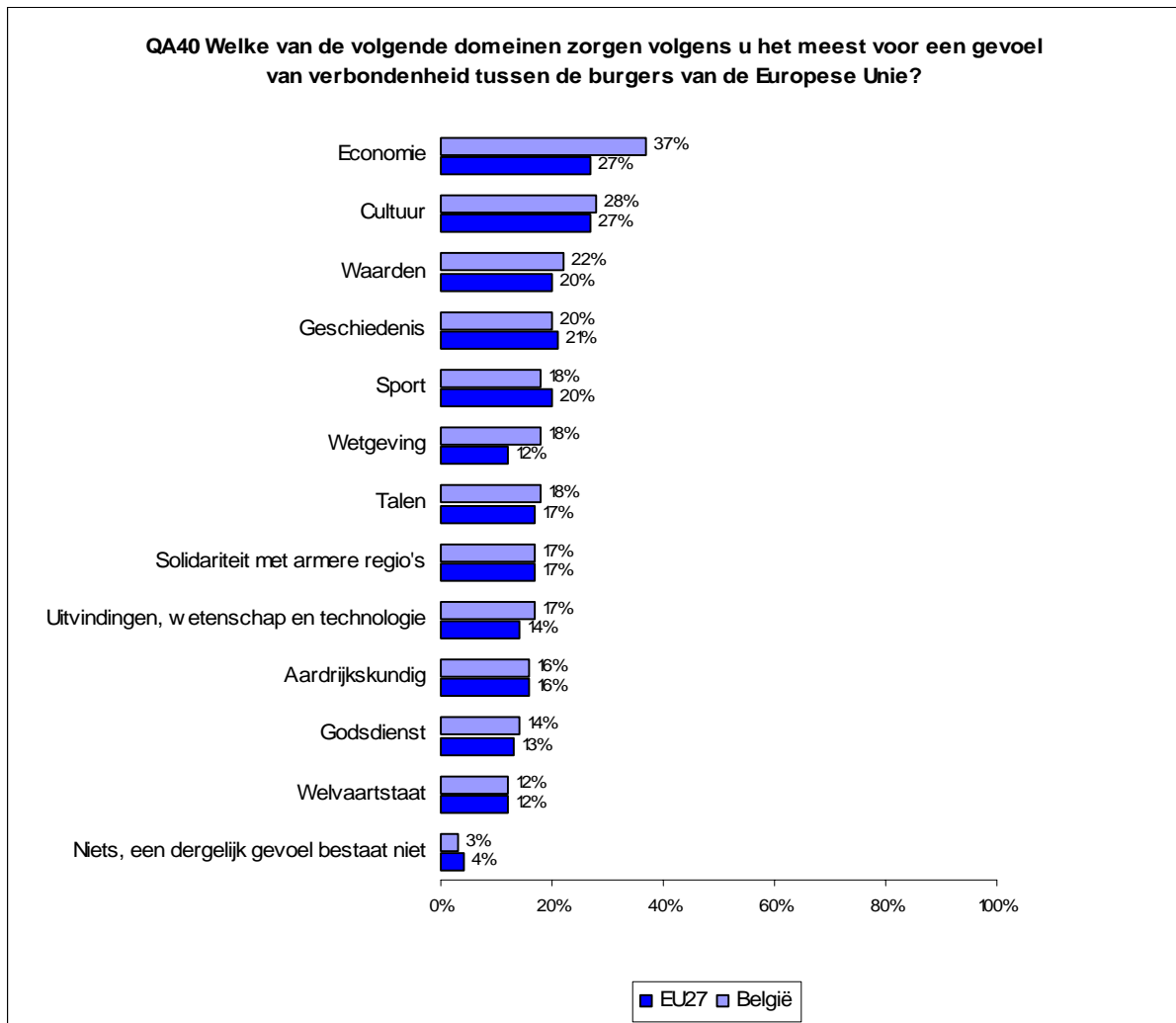
De Belgen vinden daarentegen dat het aan de Belgische Regering is om de beslissingen te nemen op het vlak van pensioenen (73%), onderwijs (69%), belastingen (68%), gezondheid (66%) en de bestrijding van de werkloosheid (54%).



3. Gehechtheid aan de Europese Unie

3.1. Gevoel van verbondenheid

De Belgen zijn gehecht aan hun land (86%), aan hun stad of hun dorp (83%) en aan de Europese Unie (66%).³⁶ Ze geloven dat er een gevoel van verbondenheid heerst onder de burgers van de Europese Unie. Dit gevoel zou in de eerste plaats bepaald worden door de economie (37%), de cultuur (28%), de waarden (22%), de geschiedenis (20%).³⁷

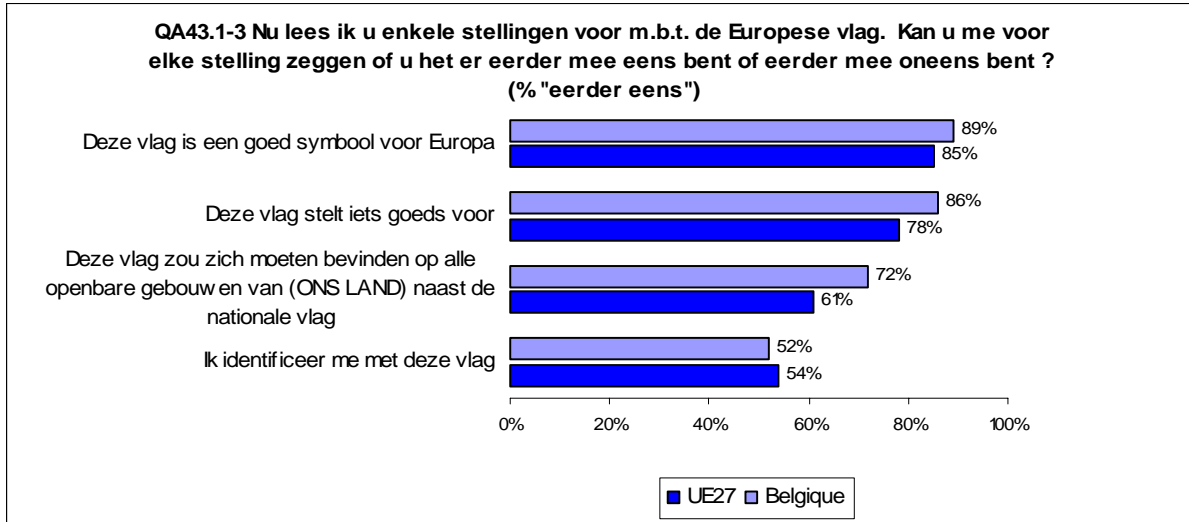


³⁶ QA33 Mensen kunnen zich in meer of mindere mate gehecht voelen aan hun stad of dorp, aan hun streek, aan hun land, aan de Europese Unie. Kan u mij zeggen hoe sterk u zich gehecht voelt aan ...? QA33.1 Uw stad of dorp; QA33.2 België; QA33.4 De Europese Unie

³⁷ QA40 Welke van de volgende domeinen zorgen volgens u het meest voor een gevoel van verbondenheid tussen de burgers van de Europese Unie?

3.2. Identificatie met de Europese vlag

De Belgen identificeren zich met de vlag van de Europese instellingen (52%).³⁸ Dit is een symbool dat ze goed kennen (98%)³⁹ en dat volgens hen Europa goed vertegenwoordigt (89%). Deze vlag zou zich op alle openbare gebouwen van België moeten bevinden, naast de nationale vlag (72%).



Op gewestelijk vlak hebben de respondenten uit het Brussels Hoofdstedelijk Gewest (71%) en Wallonië (56%) meer de neiging zich te identificeren met de Europese vlag dan de respondenten uit Vlaanderen (47%).

³⁸ QA43 Dit symbool is de Europese vlag. Nu lees ik u enkele stellingen voor m.b.t. de Europese vlag. Ik zou graag uw mening kennen over elk van deze stellingen. Kan u me voor elke stelling zeggen of u er eerder mee eens bent of eerder mee oneens bent? QA43.1 Deze vlag is een goed symbool voor Europa; QA43.2 Deze vlag stelt iets goeds voor; QA43.3 Ik identificeer me met deze vlag; QA43.4 Deze vlag zou zich moeten bevinden op alle openbare gebouwen van België naast de nationale vlag.

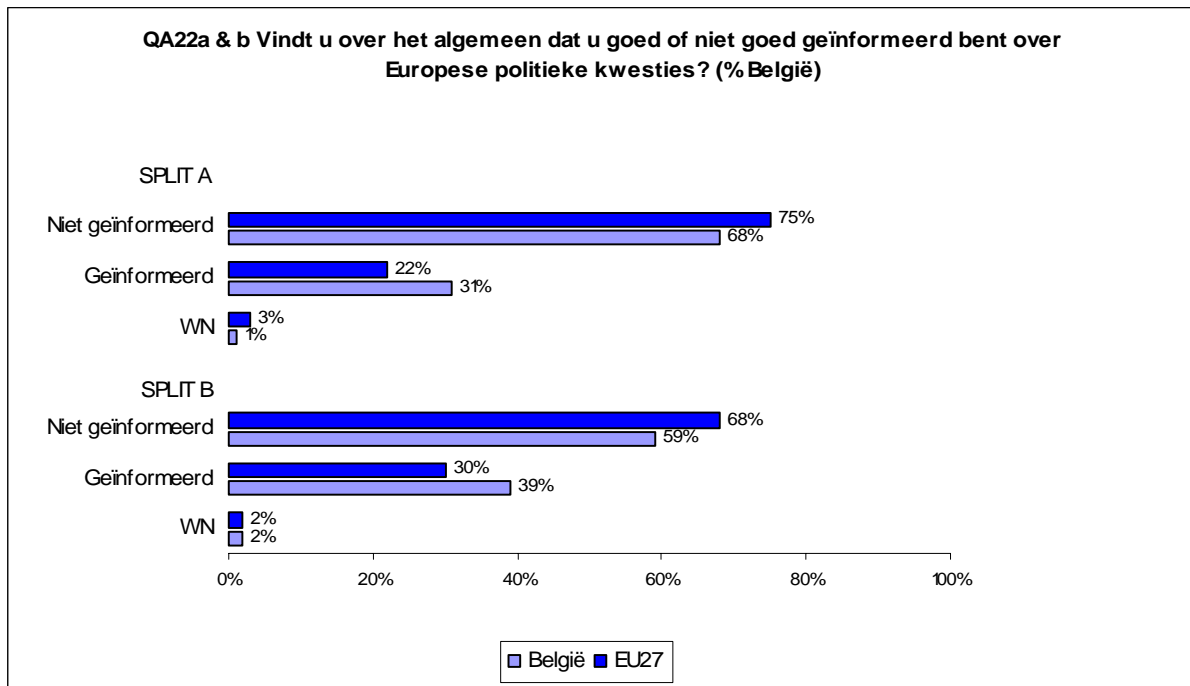
³⁹ QA42 Heeft u dit symbool al gezien? (TOON DE EUROPESE VLAG)

HOOFDSTUK III. INFORMATIE VAN DE BELGISCHE BURGERS OVER DE EUROPESE UNIE

1. Gevoel geïnformeerd te zijn over de Europese Unie

1.1. Informatie over de Europese politieke aangelegenheden in het algemeen

Golf 67 van de Standaard Eurobarometer ging in vergelijking met de vorige enquêtegolven dieper in op het gevoel van de burgers dat ze geïnformeerd zijn over de Europese politieke aangelegenheden. In België werden twee groepen van respondenten ondervraagd: een groep van 503 respondenten (“split a”) en een groep van 508 respondenten (“split b”). Volgens de resultaten meent 59 tot 68% van de Belgen niet goed geïnformeerd te zijn over de Europese politieke aangelegenheden. We wijzen erop dat dit gevoel meer heerst onder de Europese bevolking in haar geheel dan in België (tussen 68 en 75%).⁴⁰

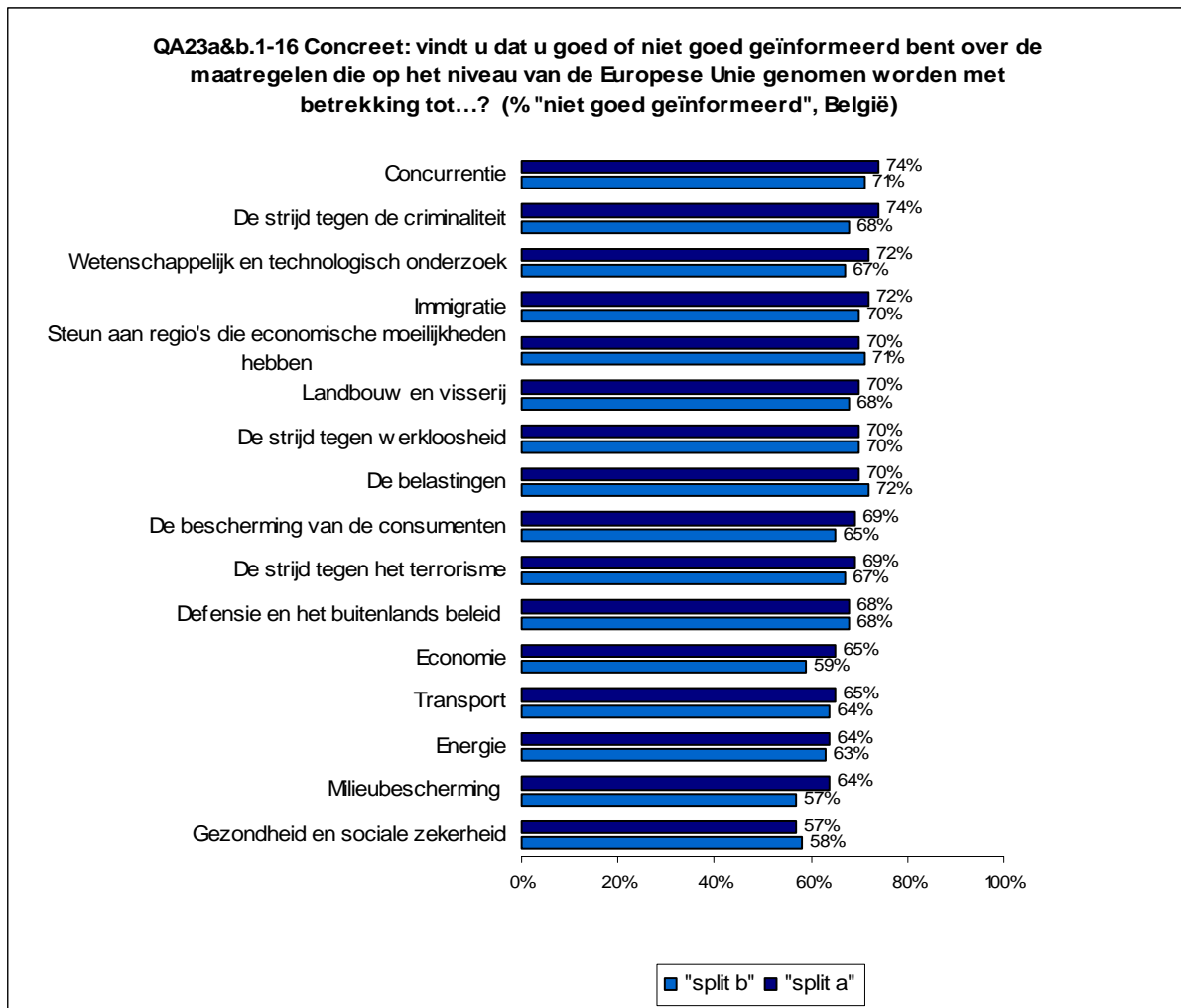


1.2. Informatie over de maatregelen die op Europees niveau worden getroffen binnen specifieke domeinen

De Belgen vinden meer bepaald dat ze niet goed geïnformeerd zijn over de maatregelen die op het niveau van de Europese Unie worden getroffen inzake concurrentie (71-74%), strijd tegen de criminaliteit (68-74%), onderzoek (67-72%), immigratie (70-72%), steun aan regio's in economische moeilijkheden (70-71%), strijd tegen werkloosheid (70%), landbouw (68-70%), belastingen (70-72%), defensie en buitenlands beleid (68%), bescherming van de consumenten (65-69%), strijd tegen het

⁴⁰ QA22a&b. Vindt u over het algemeen dat u goed of niet goed geïnformeerd bent over Europese politieke kwesties?

terrorisme (67-69%), economie (59-65%), transport (64-65%), energie (63-64%), milieubescherming (57-64%) en gezondheid en sociale zekerheid (57-58%).⁴¹

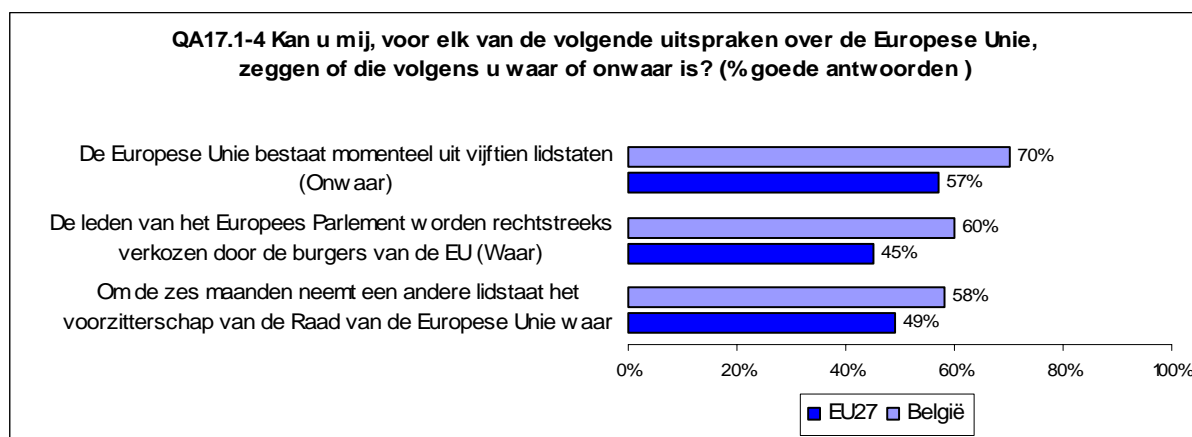


⁴¹ QA23a&b. Concreet: vindt u dat u goed of niet goed geïnformeerd bent over de maatregelen die op het niveau van de Europese Unie genomen worden met betrekking tot...? QA23.1 De strijd tegen de criminaliteit; QA23.2 De belastingen; QA23.3 De strijd tegen werkloosheid; QA23.4 De strijd tegen het terrorisme; QA23.5 Defensie en het buitenlands beleid; QA23.6 De immigratie; QA23.7 Milieubescherming; QA23.8 Gezondheid en sociale zekerheid; QA23.9 Landbouw en visserij; QA23.10 De bescherming van de consumenten; QA23.11 Het wetenschappelijk en technologisch onderzoek; QA23.12 De ondersteuning van regio's met economische moeilijkheden; QA23.13 Energie; QA23.14 De concurrentie; QA23.15 Transport; QA23.16 Economie.

2. Reële kennis van de Europese Unie en haar instellingen

2.1. Inzicht in de werking van de Europese Unie

Hoewel ze het gevoel hebben onvoldoende geïnformeerd te zijn over de Europese politieke aangelegenheden, zeggen de Belgen de werking van de Europese Unie te begrijpen (51%).⁴² Als ze ondervraagd worden om hun kennis over de structuur en de werking van de Europese Unie te testen, geven de Belgen gemiddeld 63% juiste antwoorden, wat een hoger percentage is dan het gemiddelde van de Europese respondenten (+13 punten).⁴³ Ze antwoorden meer bepaald dat de Europese Unie momenteel meer dan vijftien lidstaten telt (70%), dat de leden van het Europees Parlement rechtstreeks verkozen worden door de burgers van de Europese Unie (60%) en dat om de zes maanden een andere lidstaat het voorzitterschap van de Raad van de Europese Unie waarneemt (58%).⁴⁴



2.2. Bekendheid van de Europese instellingen

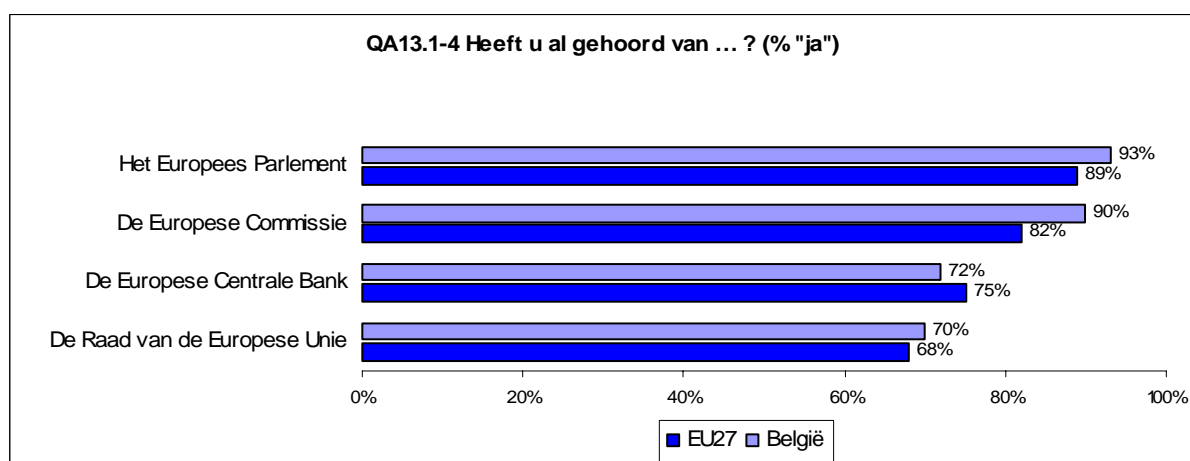
De Belgen zeggen vertrouwd te zijn met de belangrijkste Europese instellingen: het Europees Parlement (93%), de Europese Commissie (90%), de Europese Centrale Bank (72%) en de Raad van de Europese Unie (70%). Met uitzondering van de Raad van de Europese Unie genieten de Europese instellingen van een grotere bekendheid in België dan in de andere lidstaten.⁴⁵

⁴² QA34a.5 Gaat u eerder akkoord of eerder niet akkoord met de volgende uitspraken? Ik begrijp de werking van de Europese Unie.

⁴³ QA17 Kan u mij, voor elk van de volgende uitspraken over de Europese Unie, zeggen of die volgens u waar of onwaar is? QA17.1 De Europese Unie bestaat momenteel uit vijftien lidstaten; QA17.2 De leden van het Europees Parlement worden rechtstreeks verkozen door de burgers van de Europese Unie; QA17.4 Om de zes maanden neemt een andere lidstaat het voorzitterschap van de Raad van de Europese Unie waar.

⁴⁴ QA23a. Concreet: denkt u dat de mensen in België goed of niet goed geïnformeerd zijn over de maatregelen die op het niveau van de Europese Unie genomen worden met betrekking tot...? QA23a.1 De strijd tegen de criminaliteit; QA23a.2 De belastingen; QA23a.3 De strijd tegen werkloosheid; QA23a.4 De strijd tegen het terrorisme; QA23a.5 Defensie en het buitenlands beleid; QA23a.6 De immigratie; QA23a.7 Milieubescherming; QA23a.8 Gezondheid en sociale zekerheid; QA23a.9 Landbouw en visserij; QA23a.10 De bescherming van de consumenten; QA23a.11 Het wetenschappelijk en technologisch onderzoek; QA23a.12 De ondersteuning van regio's met economische moeilijkheden; QA23a.13 Energie; QA23a.14 De concurrentie; QA23a.15 Transport; QA23a.16 Economie.

⁴⁵ QA13 Heeft u al gehoord van ...? QA13.1 Het Europees Parlement; QA13.2 De Europese Commissie; QA13.3 De Raad van de Europese Unie; QA13.4 De Europese Centrale Bank.

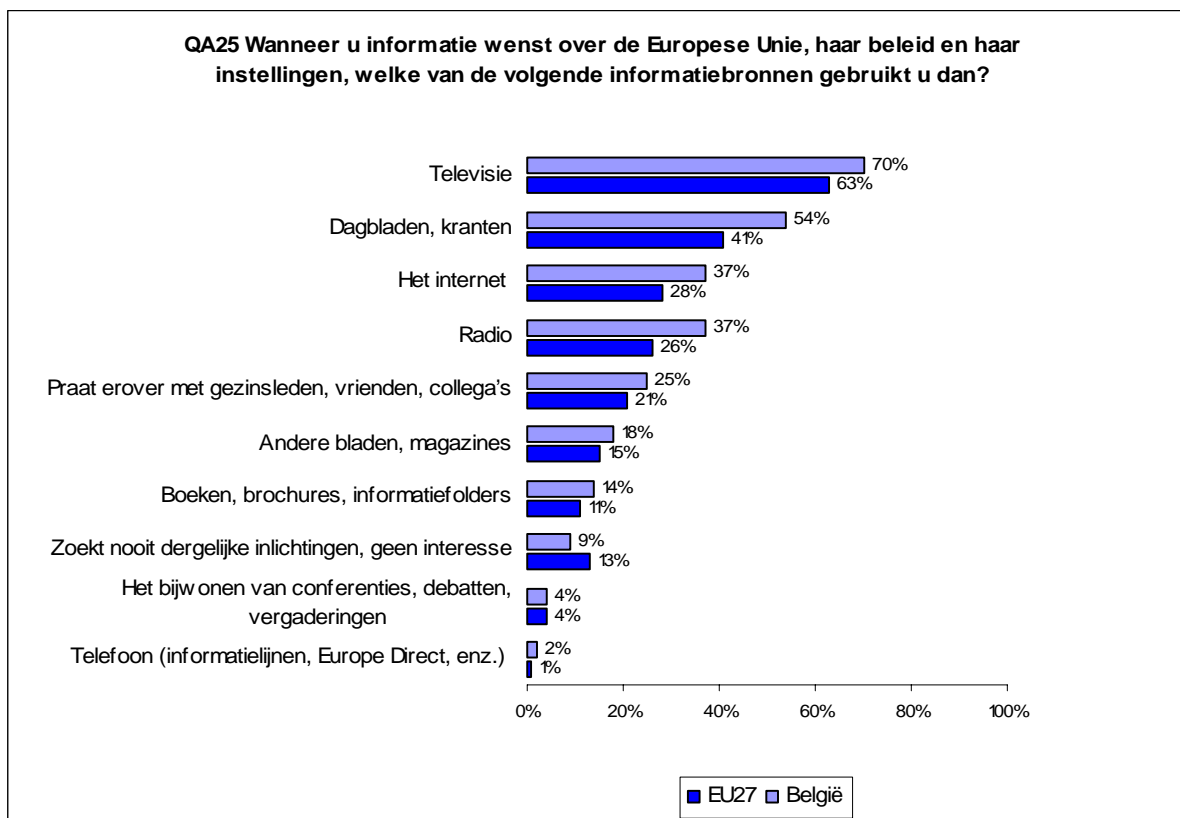


3. Informatiebronnen over de Europese Unie

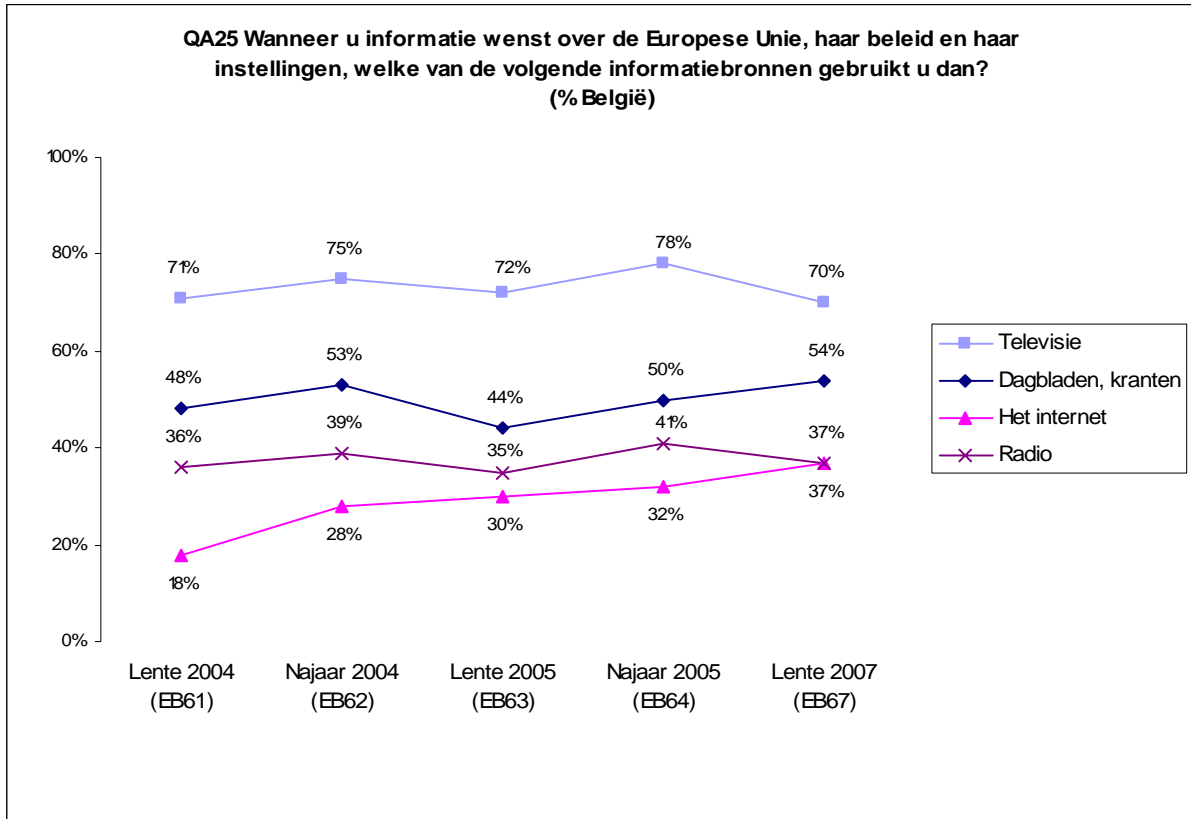
3.1. Toegang tot de traditionele media en het Internet

Als de Belgen informatie willen over de Europese Unie, haar beleid en haar instellingen, dan kijken ze naar televisie (70%) en lezen ze dagbladen (54%). 37% van de Belgen doet ook een beroep op het Internet en de radio. In vergelijking met hun Europese medeburgers gebruiken de Belgen het Internet vaker als informatiemiddel (+9 punten).⁴⁶

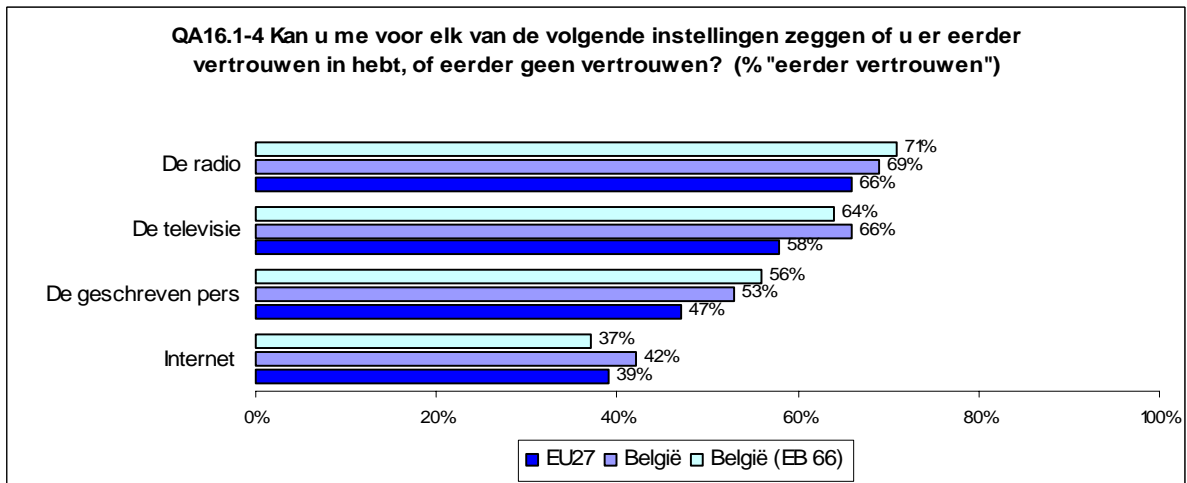
⁴⁶ QA25 Wanneer u informatie wenst over de Europese Unie, haar beleid en haar instellingen, welke van de volgende informatiebronnen gebruikt u dan?



Sinds het voorjaar van 2004 is er een verdubbeling van het aantal respondenten dat gebruikmaakt van het Internet om informatie over de Europese Unie op te zoeken.



Het toenemend gebruik van het Internet als informatiebron kan verklaard worden door het feit dat het merendeel van de Belgische burgers in het voorjaar van 2007 beschikt over een computer (68%) en een Internetverbinding thuis (61%),⁴⁷ maar ook door het feit dat ze meer vertrouwen hebben in het Internet dan vroeger (+5 punten sinds het najaar van 2006).⁴⁸

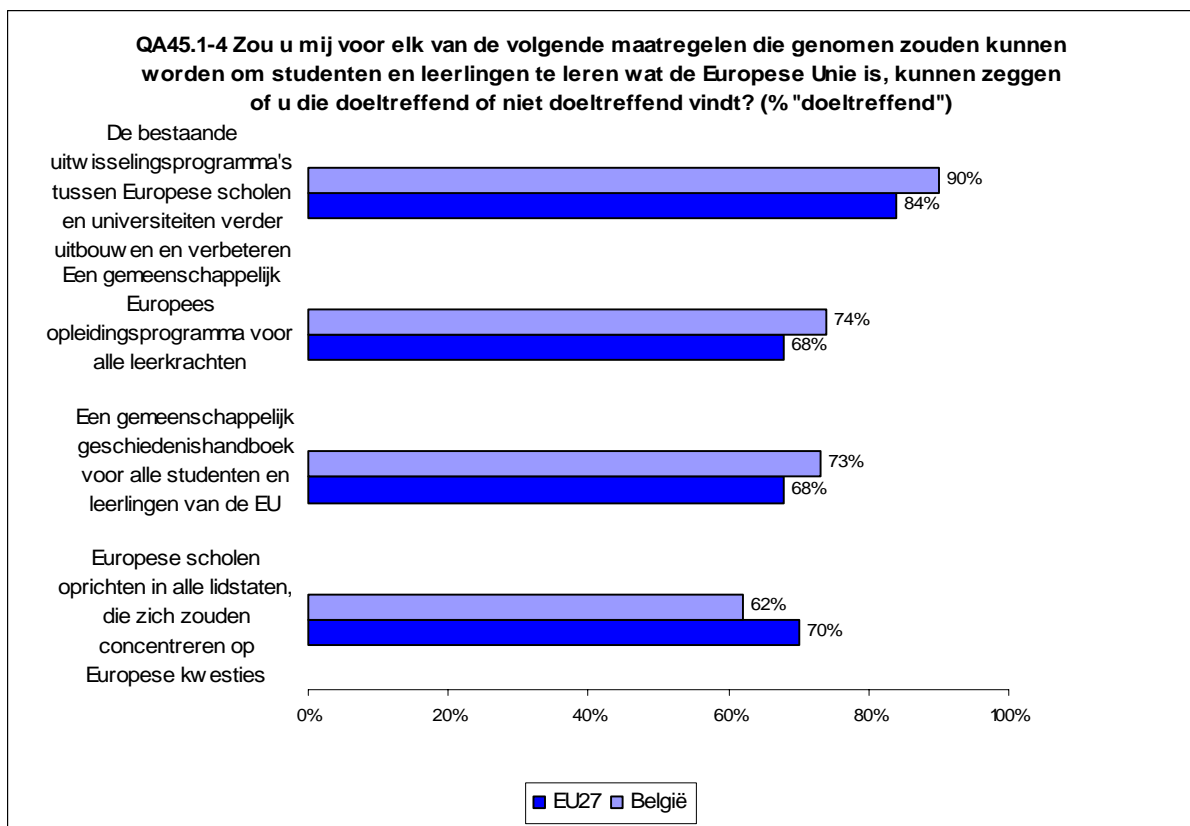


⁴⁷ D46 Welke van de volgende dingen heeft u (uw gezin)? Computer. Internetverbinding bij u thuis.

⁴⁸ QA16 Ik zou u een vraag willen stellen over de mate waarin u vertrouwen hebt in bepaalde instellingen. Kan u me voor elk van de volgende instellingen zeggen of u er eerder vertrouwen in hebt, of eerder geen vertrouwen? QA16.1 De geschreven pers; QA16.2 De radio ; QA16.3 De televisie; QA16.4 Internet.

3.2. Invoering van lessen over de Europese Unie

Om al vanaf jonge leeftijd de belangstelling voor de Europese politieke aangelegenheden te wekken en het inzicht in deze aangelegenheden te bevorderen, stellen de Belgen voor om op school voor de kinderen lessen over de instellingen van de Europese Unie in te voeren (95%).⁴⁹ Als mogelijke maatregelen om de studenten en leerlingen meer te leren over de Europese Unie, stellen de Belgen voor om de bestaande uitwisselingsprogramma's tussen Europese scholen en universiteiten verder uit te bouwen en te verbeteren (90%). Ze stellen ook het volgende voor: een gemeenschappelijk Europees opleidingsprogramma voor alle leerkrachten (74%), een gemeenschappelijk geschiedenisboek voor alle studenten en leerlingen van de Europese Unie (73%) en, tot slot, in alle lidstaten Europese scholen oprichten die zich zouden toespitsen op Europese kwesties (62%).⁵⁰



⁴⁹ QA27.7 Wat is uw mening over elk van de volgende uitspraken? Kan u me telkens zeggen of u voor of tegen bent? Kinderen op school aanleren hoe de instellingen van de Europese Unie werken.

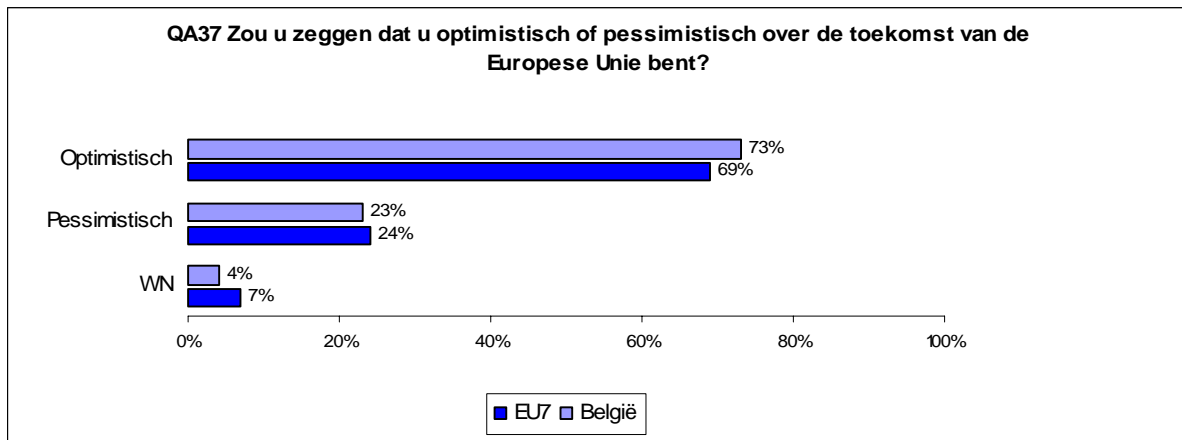
⁵⁰ QA45 Zou u mij voor elk van de volgende maatregelen die genomen zouden kunnen worden om studenten en leerlingen te leren wat de Europese Unie is, kunnen zeggen of u die doeltreffend of niet doeltreffend vindt? QA45.1 Een gemeenschappelijk geschiedenisboek voor alle studenten en leerlingen van de EU; QA45.2 Een gemeenschappelijk Europees opleidingsprogramma voor alle leerkrachten; QA45.3 Europese scholen oprichten in alle lidstaten, die zich zouden concentreren op Europese kwesties; QA45.4 De bestaande uitwisselingsprogramma's tussen Europese scholen en universiteiten verder uitbouwen en verbeteren.

HOOFDSTUK IV. DE TOEKOMST VAN EUROPA?

1. Versterking van de opbouw van Europa

1.1. Een Europa “met twee snelheden”?

Als ze denken aan de toekomstige stappen van het Europees integratieproces, zeggen de Belgen optimistisch te zijn (73%). Deze tendens is vooral uitgesproken bij de 15- tot 24-jarigen (81%), de respondenten met een hoog opleidingsniveau (80%) en de stadsbewoners (81%), in het Brussels Hoofdstedelijk Gewest (81%) en in Vlaanderen (75%).⁵¹

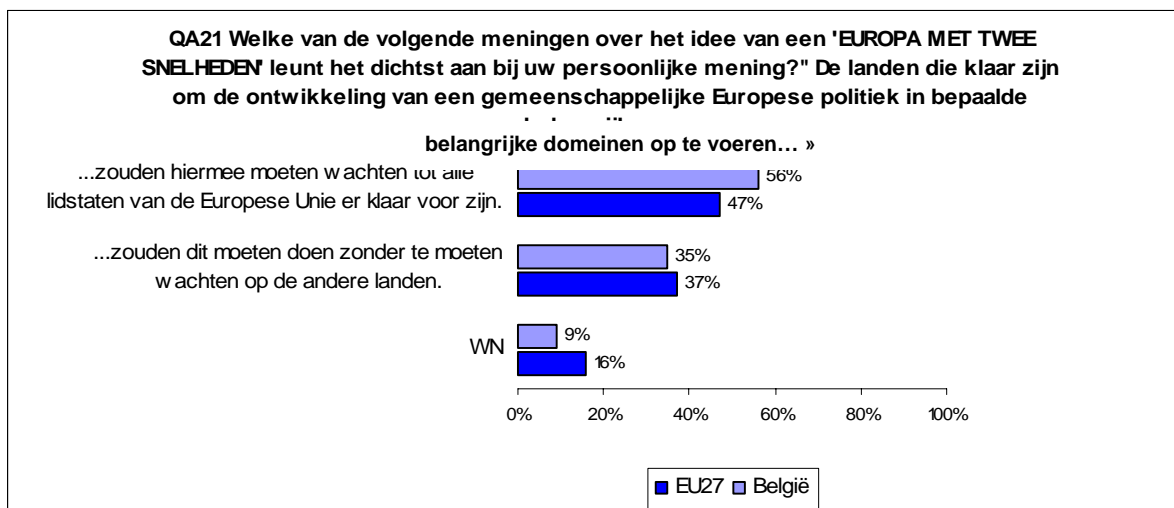


De Belgen zouden willen dat het in de toekomst mogelijk is dat de landen die klaar zijn om de ontwikkeling van een gemeenschappelijk Europees beleid in bepaalde belangrijke domeinen op te voeren, dit kunnen zonder te moeten wachten op de andere landen (56%). Binnen de socio-demografische categorieën heerst deze mening vooral onder de ondervraagde personen met een hoog opleidingsniveau (65%).⁵²

⁵¹ QA37 Zou u zeggen dat u erg optimistisch, eerder optimistisch, eerder pessimistisch of erg pessimistisch over de toekomst van de Europese Unie bent?

⁵² QA21 Welke van de volgende meningen over het idee van een 'EUROPA MET TWEE SNELHEDEN' leunt het dichtst aan bij uw persoonlijke mening?

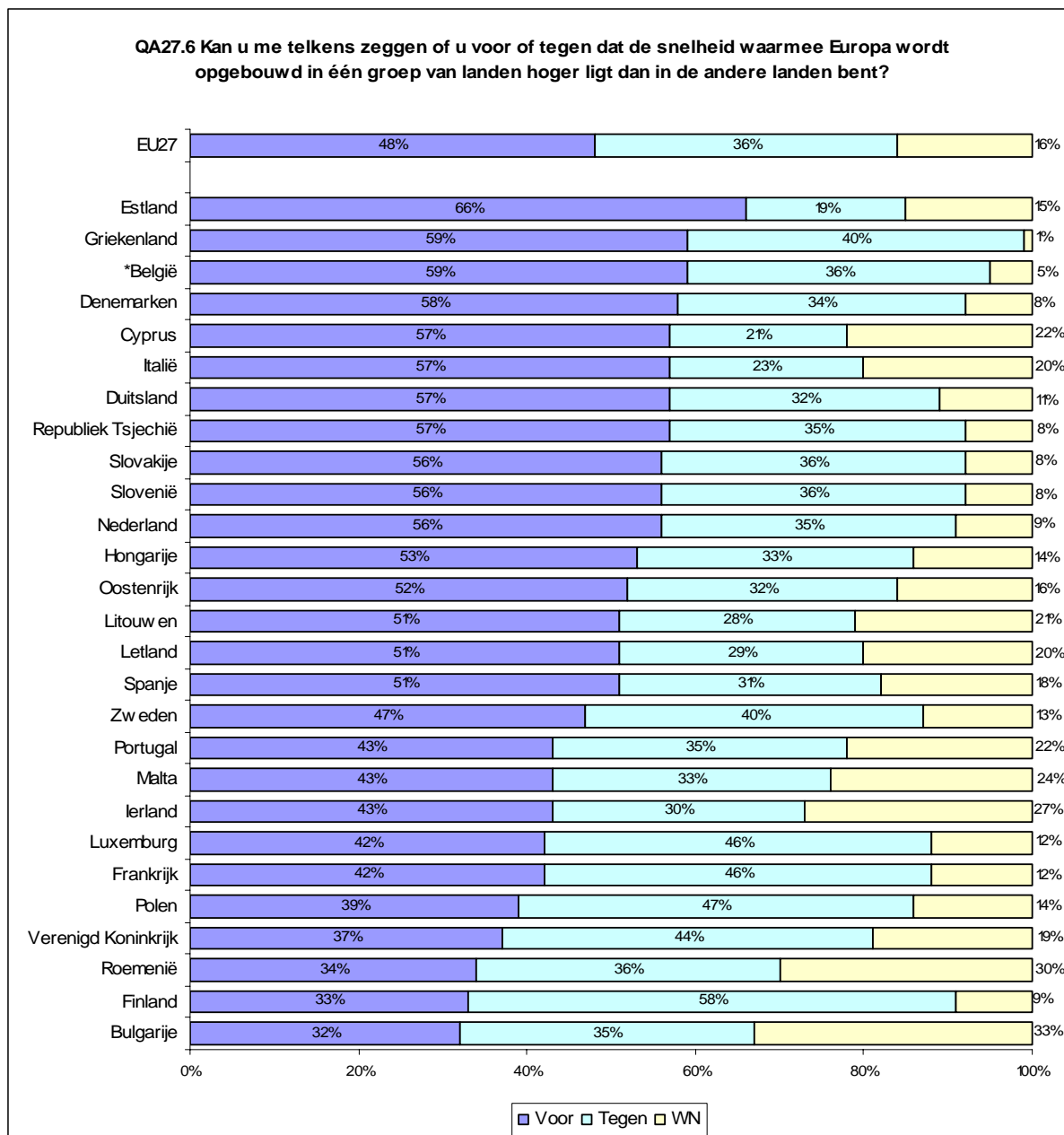
De landen die klaar zijn om de ontwikkeling van een gemeenschappelijke Europese politiek in bepaalde belangrijke domeinen op te voeren, zouden dit moeten doen zonder te moeten wachten op de andere landen;
De landen die klaar zijn om de ontwikkeling van een gemeenschappelijke Europese politiek in bepaalde belangrijke domeinen op te voeren, zouden hiermee moeten wachten tot alle lidstaten van de Europese Unie er klaar voor zijn.



Op Europese schaal zijn de Belgen (59%), samen met de Esten en de Grieken, de Europese burgers die het meest vinden dat de snelheid waarmee Europa wordt opgebouwd in één groep van landen hoger ligt dan in de andere landen. Op gewestelijk vlak overheerst deze mening in het Brussels Hoofdstedelijk Gewest (68%) en in Vlaanderen (63%). In Wallonië zijn de meningen hieromtrent verdeelder (47% voor en 47% tegen).⁵³

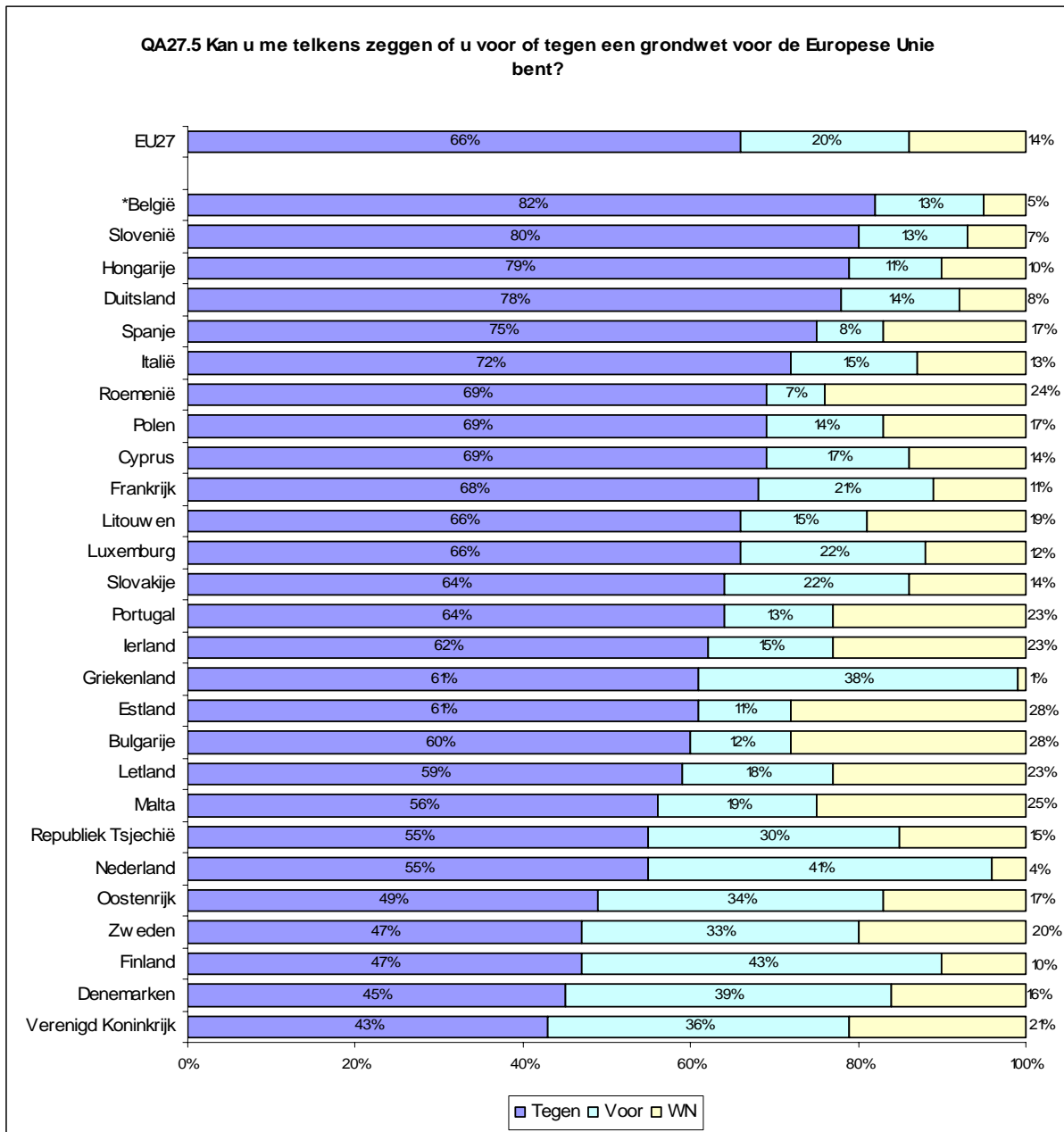
⁵³ QA27 Wat is uw mening over elk van de volgende uitspraken? Kan u me telkens zeggen of u voor of tegen bent? QA27.5 Een grondwet voor de Europese Unie; QA27.6 Dat de snelheid waarmee Europa wordt opgebouwd in één groep van landen hoger ligt dan in de andere landen.

Standaard Eurobarometer 67



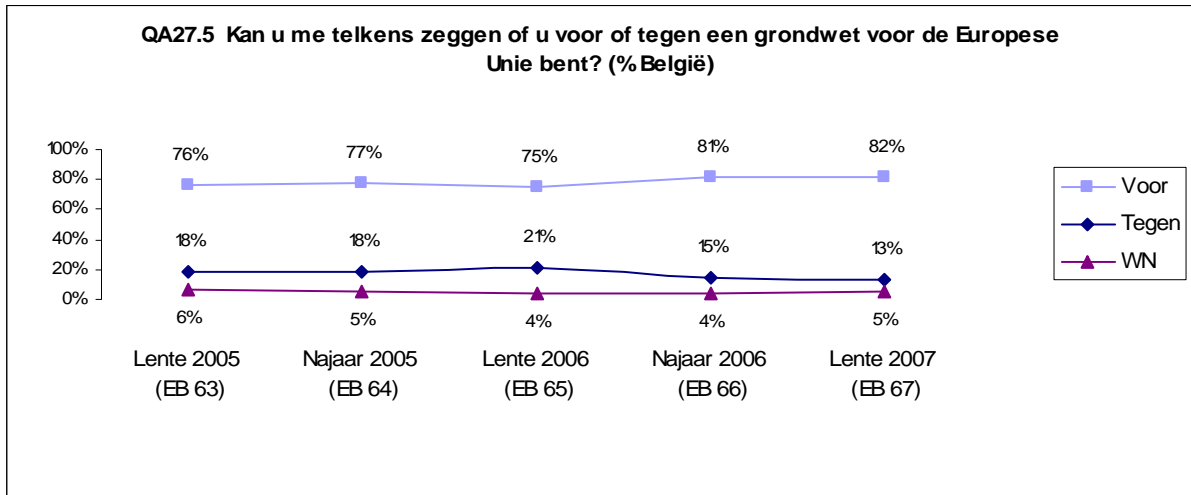
1.2. Een grondwet voor de Europese Unie

De Belgen willen een versterking van het Europees integratieproces en steunen het idee van een “Europa met twee snelheden”, maar ook dat van een grondwet voor de Europese Unie (82%). Op Europees niveau wordt de meest gunstige opinie ten aanzien van een dergelijke grondwet opgetekend in België.⁵⁴



Sinds het voorjaar van 2005 is de steun van de Belgen ten aanzien van een grondwet voor de Europese Unie toegenomen.

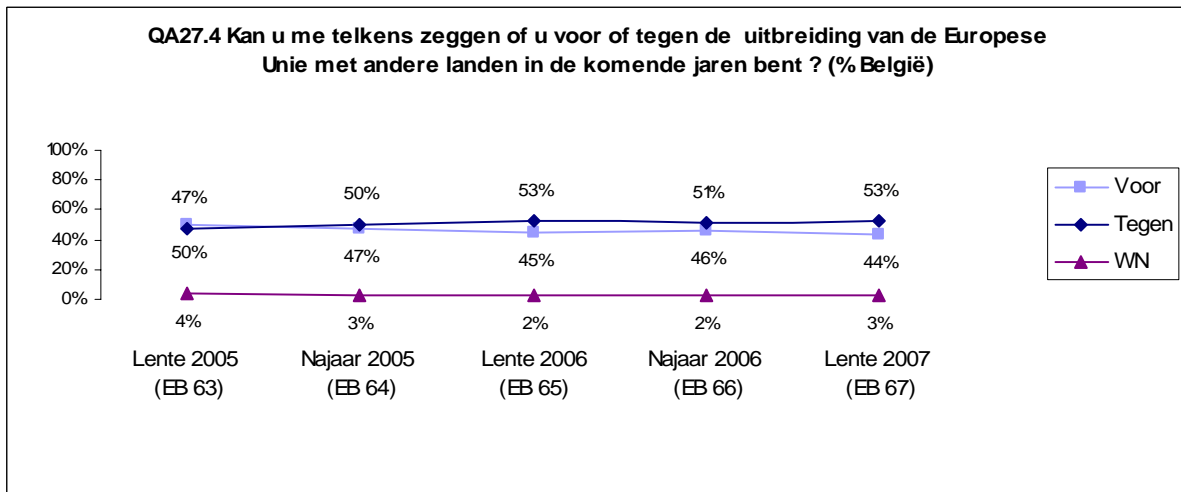
⁵⁴ QA27.4 Wat is uw mening over elk van de volgende uitspraken? Kan u me telkens zeggen of u voor of tegen bent? De uitbreiding van de Europese Unie met andere landen in de komende jaren



2. Uitbreiding van de Europese Unie

2.1. Vooruitzicht van een nieuwe uitbreiding

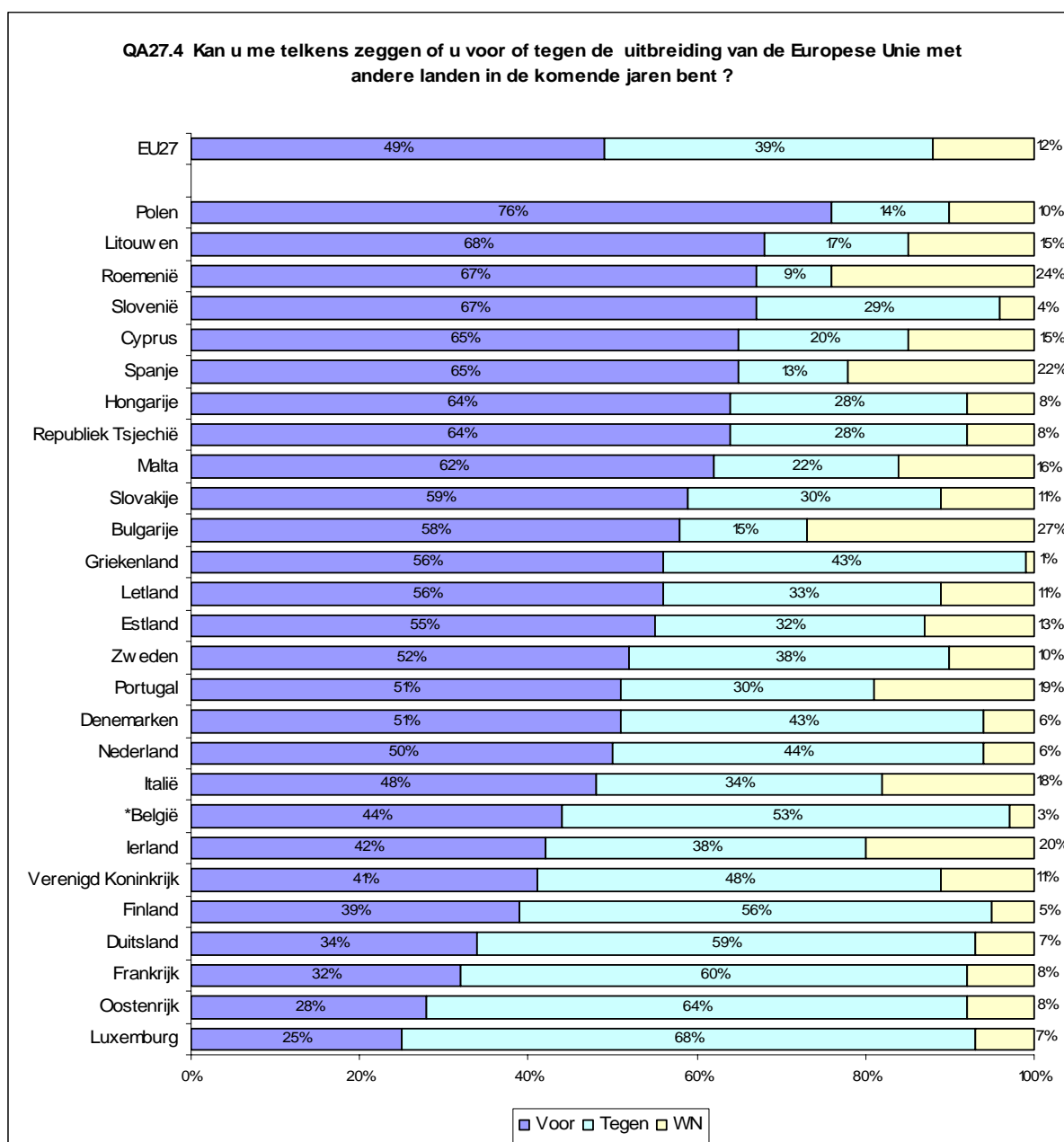
De Belgen steunen de verdere ontwikkeling van een gemeenschappelijk beleid, maar ze verzetten zich tegen een nieuwe uitbreiding van de Europese Unie in de komende jaren. Met 53% ongunstige opinies geeft België blijk van de grootste tegenstand sinds het voorjaar van 2006. We wijzen evenwel op de meerderheid van gunstige opinies onder de 15- tot 24-jarigen (62%), de stadsbewoners (52%) en, meer bepaald, de Brusselaars (54%).⁵⁵



Op Europees vlak staat België op de zevende plaats van de landen die het meest gekant zijn tegen een nieuwe uitbreiding, met name: Luxemburg (68%), Oostenrijk (64%), Frankrijk (60%), Duitsland (59%), Finland (56%) en het Verenigd Koninkrijk (48%).

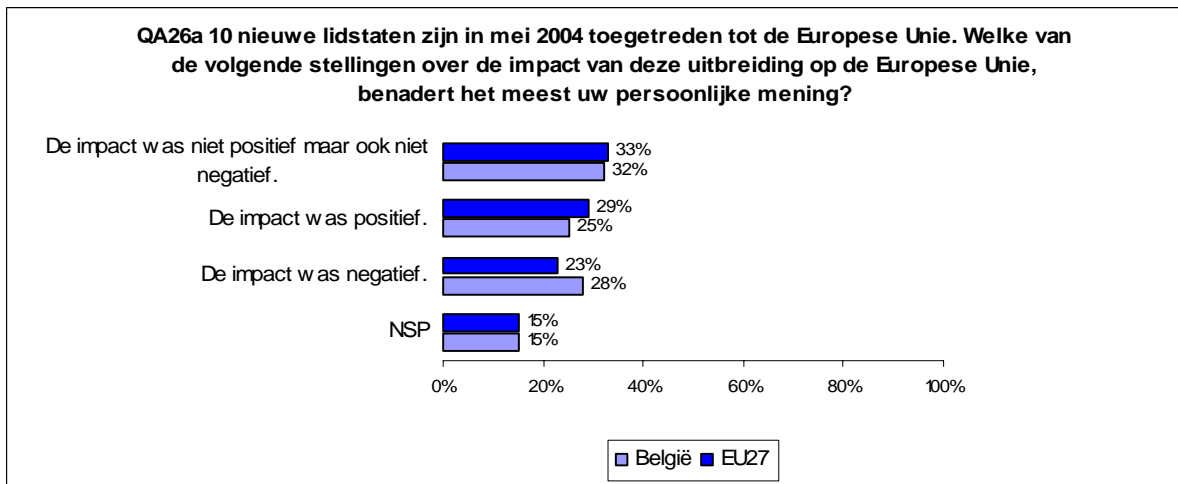
⁵⁵ QA27.4 Bent u voor of tegen de uitbreiding van de Europese Unie met andere landen in de komende jaren?

Standaard Eurobarometer 67



2.2. Impact van de toetredingsgolf van 2004

Als ze terugdenken aan de grootste toetredingsgolf die de Europese Unie ooit kende, geven de Belgen uiteenlopende analyses: 32% meent dat deze uitbreiding geen specifieke impact had, 28% vindt dat de uitbreiding een negatieve impact had en volgens 25% had de uitbreiding een positieve impact.⁵⁶



3. De Europese Unie over 50 jaar, een belangrijke diplomatieke macht

3.1. Versterking van de autonomie van het gemeenschappelijk buitenlands beleid

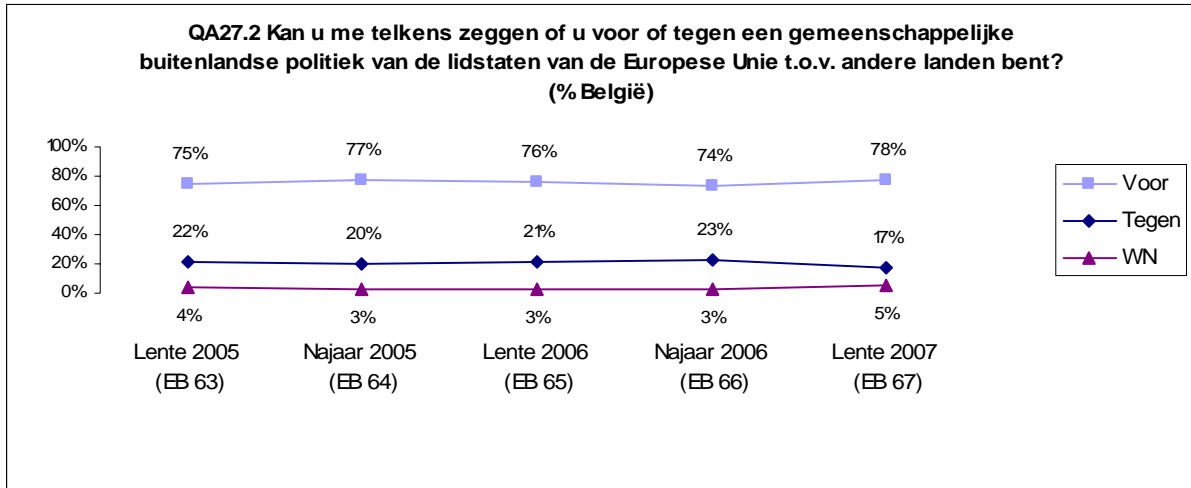
Volgens een meerderheid van de Belgische respondenten zal de Europese Unie over 50 jaar uitgegroeid zijn tot een vooraanstaande diplomatieke macht op wereldvlak (57%).⁵⁷ Zoals tijdens de vorige enquêtegolven steunen ze de ontwikkeling van een gemeenschappelijk buitenlands beleid voor de landen van de Europese Unie (78%), dat onafhankelijk is van het Amerikaans buitenlands beleid (83%) en waarvan de woordvoerder een Minister van Buitenlandse Zaken van de Europese Unie is (81%).⁵⁸ 18% van de Belgen wil dat de Europese instellingen de komende jaren de nadruk leggen op het Europees buitenlands beleid.⁵⁹

⁵⁶ QA26a 10 nieuwe lidstaten zijn in mei 2004 toegetreden tot de Europese Unie. Welke van de volgende stellingen over de impact van deze uitbreiding op de Europese Unie, benadert het meest uw persoonlijke mening?

⁵⁷ QA38 Kunt u mij zeggen of volgens u de Europese Unie binnen 50 jaar... ?

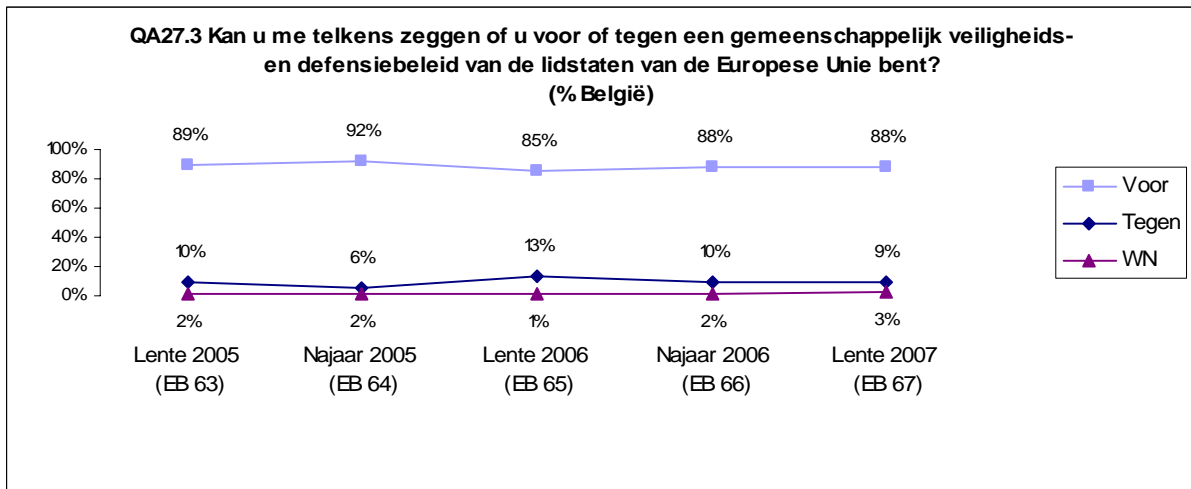
⁵⁸ QA39 De Europese Unie heeft al een Gemeenschappelijk Buitenlands en Veiligheidsbeleid, alsook een Europees Veiligheids- en Verdedigingsbeleid binnen de Europese Unie. Er is nu een discussie gaande in hoeverre deze uitgebreid moeten worden. Bent u het eerder eens of eerder oneens met elk van de volgende uitspraken? QA39.1 De Europese Unie zou haar eigen Minister van Buitenlandse Zaken moeten hebben, die de woordvoerder zou kunnen zijn van het gemeenschappelijke standpunt van de Europese Unie; QA39.2 De buitenlandse politiek van de Europese Unie zou onafhankelijk moeten zijn van de buitenlandse politiek van de Verenigde Staten; QA39.3 De lidstaten van de Europese Unie zouden een gemeenschappelijk immigratiebeleid moeten hebben ten opzichte van personen die komen uit niet-lidstaten van de Europese Unie.

⁵⁹ QA41 De voorbije jaren heeft de Europese integratie de nadruk gelegd op verschillende zaken. Op welke aspecten zouden de Europese instellingen volgens u de komende jaren de nadruk moeten leggen om de Europese Unie in de toekomst te versterken?



3.2. Ontwikkeling van het veiligheids- en defensiebeleid

In het voorjaar van 2007 blijven de Belgen hun steun betuigen aan de ontwikkeling van een gemeenschappelijk veiligheids- en defensiebeleid voor de lidstaten van de Europese Unie (88%)⁶⁰ en verwachten ze dat de Europese Unie over 50 jaar haar eigen leger zal hebben (63%).⁶¹



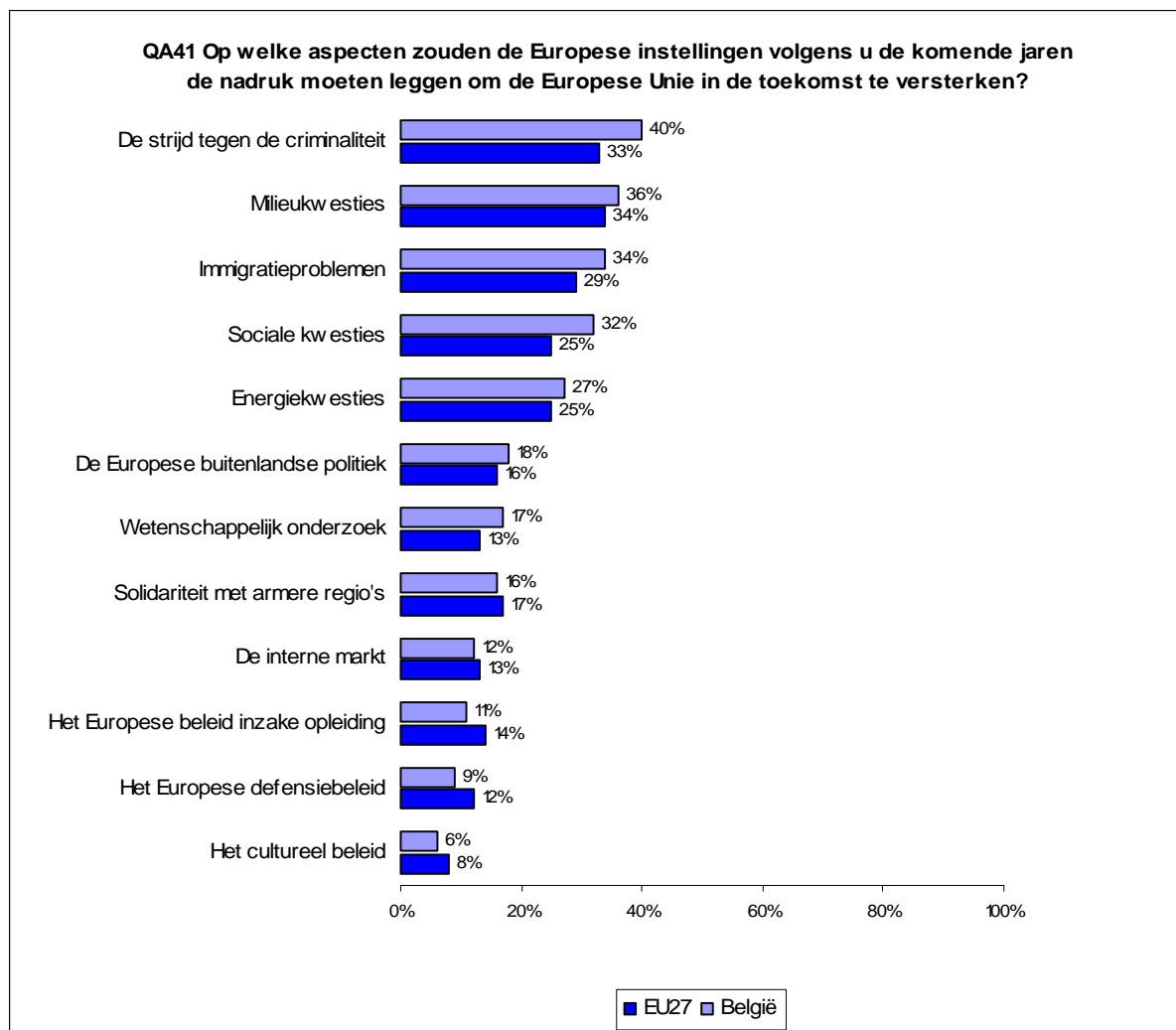
⁶⁰ QA27.3 Wat is uw mening over elk van de volgende uitspraken? Kan u me telkens zeggen of u voor of tegen bent? Een gemeenschappelijk veiligheids- en defensiebeleid van de lidstaten van de Europese Unie.

⁶¹ QA38 Kunt u mij zeggen of volgens u de Europese Unie binnen 50 jaar... ?

4. Toekomstige prioriteiten voor de Europese Unie

4.1. Domeinen waarin de Europese instellingen hun actie zouden moeten versterken

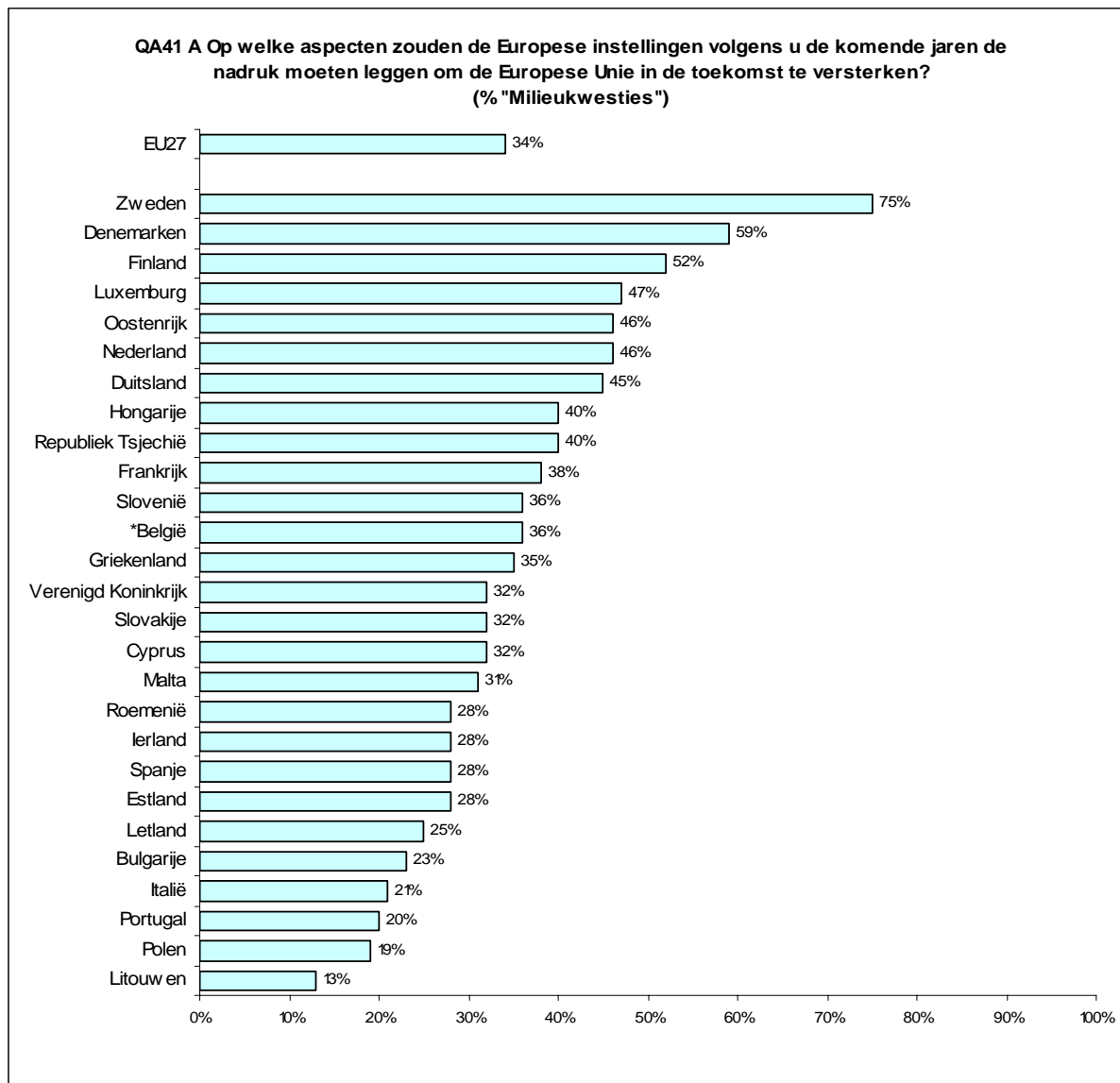
De Belgische burgers moedigen de Europese instellingen aan om de komende jaren de nadruk te leggen op de strijd tegen de criminaliteit (40%), de milieukwesties (36%), de immigratiekwesties (34%), de sociale kwesties (32%) en de energiekwesties (27%).⁶²



⁶² QA41 De voorbije jaren heeft de Europese integratie de nadruk gelegd op verschillende zaken. Op welke aspecten zouden de Europese instellingen volgens u de komende jaren de nadruk moeten leggen om de Europese Unie in de toekomst te versterken?

4.2. Milieubescherming

Met 36% gunstige opinies behoort België tot de elf lidstaten die het meest voorstander zijn van sterkere acties van de Europese Unie inzake milieubescherming.



De Belgen denken meer bepaald dat de Europese Unie dringend het probleem van de opwarming van de aarde moet aanpakken (89%)⁶³ en nieuwe beleidslijnen zou moeten invoeren om de broeikasgasemissies met minstens 20% te verminderen tegen 2020 (92%).⁶⁴

⁶³ QA31 Over het algemeen, denkt u dat de opwarming van de aarde een zaak is die dringend zou moeten worden behandeld door de Europese Unie of niet?

⁶⁴ QA32 Concreet, zou u kunnen zeggen in welke mate u het eens/oneens bent met de volgende stelling over de klimaatwijziging: de Europese Unie zou dringend een nieuw beleid moeten invoeren om de uitstoot van broeikasgassen met minstens 20 % te verminderen tegen 2020.

BIJLAGEN

1. Technische specificaties

Entre le 10 avril et le 15 mai 2007, TNS Opinion & Social, un consortium créé entre Taylor Nelson Sofres et EOS Gallup Europe, a réalisé la vague 67.2 de l'EUROBAROMETRE à la demande de la COMMISSION EUROPEENNE, Direction Générale de la Communication, unité « Analyse de l'opinion publique et des médias ».

L'EUROBAROMETRE STANDARD 67.2 fait partie de la vague 67.2 et couvre la population de 15 ans et plus - ayant la nationalité d'un des Pays membres de l'Union européenne - et résidant dans un des pays Membres de l'Union européenne. L'EUROBAROMETRE STANDARD 67.2 a été conduit également dans les deux pays candidats (la Croatie et la Turquie) et en Communauté Turque Chypriote. Dans ces pays, l'étude a couvert la population nationale et les citoyens de tous les Etats membres résidant dans ces pays et ayant une maîtrise de la langue nationale suffisante pour répondre au questionnaire. Le principe d'échantillonnage appliqué dans tous les Etats participant à cette étude est une sélection aléatoire (probabiliste) à phases multiples. Dans chaque pays, divers points de chute ont été tirés avec une probabilité proportionnelle à la taille de la population (afin de couvrir la totalité du pays) et à la densité de la population.

A cette fin, ces points de chute ont été tirés systématiquement dans chacune des "unités régionales administratives", après avoir été stratifiés par unité individuelle et par type de région. Ils représentent ainsi l'ensemble du territoire des pays participant à l'étude, selon les EUROSTAT-NUTS II (ou équivalent) et selon la distribution de la population habitant dans le pays en termes de zones métropolitaines, urbaines et rurales. Dans chacun des points de chute sélectionnés, une adresse de départ a été tirée de manière aléatoire. D'autres adresses (chaque Nième adresse) ont ensuite été sélectionnées par une procédure de "random route" à partir de l'adresse initiale. Dans chaque ménage, le répondant a été tiré aléatoirement (suivant la règle du "plus proche anniversaire"). Toutes les interviews ont été réalisées en face à face chez les répondants et dans la langue nationale appropriée. En ce qui concerne la technique de collecte de données, le système CAPI (*Computer Assisted Personal Interview*) a été utilisé dans tous les pays où cela était possible.

ABREVIATIONS	PAYS	INSTITUTS	N° ENQUETES	DATE TERRAIN		POPULATION 15+
BE	Belgique	TNS Dimarso	1011	11/04/2007	07/05/2007	8.650.994
BG	Bulgarie	TNS BBSS	1039	13/04/2007	26/04/2007	6.671.699
CZ	Rép. Tchèque	TNS Aisa	1043	13/04/2007	04/05/2007	8.571.710
DK	Danemark	TNS Gallup DK	1.002	10/04/2007	14/05/2007	4.411.580
DE	Allemagne	TNS Infratest	1513	10/04/2007	09/05/2007	64.361.608
EE	Estonie	Emor	1.000	16/04/2007	14/05/2007	887.094
EL	Grèce	TNS ICAP	1.000	10/04/2007	08/05/2007	8.693.566
ES	Espagne	TNS Demoscopia	1.000	10/04/2007	10/05/2007	37.024.972
FR	France	TNS Sofres	1.013	10/04/2007	08/05/2007	44.010.619
IE	Irlande	TNS MRBI	1.000	10/04/2007	10/05/2007	3.089.775
IT	Italie	TNS Abacus	1.010	10/04/2007	08/05/2007	48.892.559
CY	Rép. de Chypre	Synovate	502	11/04/2007	07/05/2007	596.752
CY(tcc)	Rép. Turque Chypriote	KADEM	500	10/04/2007	06/05/2007	157.101
LV	Lettonie	TNS Latvia	1013	13/04/2007	15/05/2007	1.418.596
LT	Lituanie	TNS Gallup Lithuania	1018	10/04/2007	05/05/2007	2.803.661
LU	Luxembourg	TNS ILReS	511	10/04/2007	07/05/2007	374.097
HU	Hongrie	TNS Hungary	1006	12/04/2007	10/05/2007	8.503.379
MT	Malte	MISCO	500	10/04/2007	30/04/2007	321.114
NL	Pays-Bas	TNS NIPO	1009	10/04/2007	10/05/2007	13.030.000
AT	Autriche	Österreichisches Gallup-Institut	1011	10/04/2007	01/05/2007	6.848.736
PL	Pologne	TNS OBOP	1000	10/04/2007	02/05/2007	31.967.880

Standard Eurobarometer 67

PT	Portugal	TNS EUROTESTE	1011	14/04/2007	07/05/2007	8.080.915
RO	Roumanie	TNS CSOP	1019	10/04/2007	08/05/2007	18.173.179
SI	Slovénie	RM PLUS	1013	10/04/2007	09/05/2007	1.720.137
SK	Slovaquie	TNS AISA SK	1106	13/04/2007	01/05/2007	4.316.438
SK	Slovaquie	TNS AISA SK	1106	13/04/2007	01/05/2007	4.316.438
FI	Finlande	TNS Gallup Oy	1038	16/04/2007	09/05/2007	4.348.676
SE	Suède	TNS GALLUP	1005	10/04/2007	10/05/2007	7.486.976
UK	Royaume-Uni	TNS UK	1319	10/04/2007	07/05/2007	47.685.578
HR	Croatie	Puls	1000	10/04/2007	07/05/2007	3.722.800
TR	Turquie	TNS PIAR	1005	10/04/2007	10/05/2007	47.583.830
TOTAL			29222	10/04/2007	15/05/2007	444.406.021

Dans chaque pays, l'échantillon a été comparé à l'univers. La description de l'univers se base sur les données de population EUROSTAT ou provenant des Instituts nationaux de Statistique. Pour tous les pays couverts par l'étude, une procédure de pondération nationale a été réalisée (utilisant des pondérations marginales et croisées), sur base de cette description de l'univers. Dans tous les pays le sexe, l'âge, les régions et la taille de l'agglomération ont été introduits dans la procédure d'itération. Pour la pondération internationale (i.e. les moyennes UE), TNS Opinion & Social recourt aux chiffres officiels de population, publiés par EUROSTAT ou les instituts nationaux de Statistique. Les chiffres complets de la population, introduits dans cette procédure de post-pondération, sont indiqués ci-dessus.

Il importe de rappeler aux lecteurs que les résultats d'un sondage sont des estimations dont l'exactitude, toutes choses égales par ailleurs, dépend de la taille de l'échantillon et du pourcentage observé. Pour des échantillons d'environ 1.000 interviews, le pourcentage réel oscille dans les intervalles de confiance suivants :

Pourcentages observés	10% ou 90%	20% ou 80%	30% ou 70%	40% ou 60%	50%
Limites de confiance	± 1.9 points	± 2.5 points	± 2.7 points	± 3.0 points	± 3.1 points

2. Vragenlijst

A uw studienummer
(101-105)

EB67.1 A

B landcode
(106-107)

EB67.1 B

C ons studienummer
(108-110)

EB67.1 C

D nummer van het interview
(111-116)

EB67.1 D

E SPLIT BALLOT

(117)

A

1

B

2

EB66.1 E

*FILT: STEL ITEM 28 ENKEL IN TURKIJE

*FILT: STEL ITEM 29 ENKEL IN KROATIË

*FILT: STEL ITEM 30 ENKEL IN TURKS CYPRUS

*FILT: STEL ITEM 31 ENKEL IN DE VOORMALIGE REPUBLIEK JOEGOSLAVIË MACEDONIË

Q1 Welke nationaliteit heeft u? Gelieve aan te geven welk(e) land(en) van toepassing is (zijn).

(ENQ. MEERDERE ANTWOORDEN MOGELIJK)

(138-170)

België

1,

Denemarken

2,

Duitsland

3,

Griekenland

4,

Spanje

5,

Frankrijk

6,

Standaard Eurobarometer 67

Ierland	7,
Italië	8,
Luxemburg	9,
Nederland	10,
Portugal	11,
Verenigd Koninkrijk (Groot-Brittannië, Noord-Ierland)	12,
Oostenrijk	13,
Zweden	14,
Finland	15,
Cyprus (Zuid)	16,
Republiek Tsjechië	17,
Estland	18,
Hongarije	19,
Letland	20,
Litouwen	21,
Malta	22,
Polen	23,
Slowakije	24,
Slovenië	25,
Bulgarije	26,
Roemenië	27,
	28,
	29,
	30,
	31,
Een ander land	32,
WN	33,

EB67.1 Q1 TREND MODIFIED (FILTER MODIFIED)

*FILT: INDIEN "EEN ANDER LAND" OF "WN" Q1 STOP INTERVIEW

*FILT: STEL VRAGEN QA IN UE27 + TR + HR + CY(tcc) + FYROM

QA1 Wanneer u met vrienden bent, gebeurt het dan ... dat u de politiek bespreekt ?

	(191)
Vaak	1
Af en toe	2
Nooit	3
WN	4

EB66.1 QA1

QA2 Wanneer u een opinie heeft waar u werkelijk aan houdt, is het u dan al overkomen vrienden, werkmakkers, relaties van deze opinie te overtuigen? Komt dit ... voor ?

(ENQ. LEES ALLE ANTWOORDMOGELIJKHEDEN VOOR - 1 ENKEL ANTWOORD MOGELIJK)

	(192)
Vaak	1
Af en toe	2
Zelden	3

Standaard Eurobarometer 67

Nooit	4
WN	5

EB66.1 QA2

QA3 Bent u algemeen gesproken... met het leven dat u leidt?

(ENQ. LEES ALLE ANTWOORDMOGELIJKHEDEN VOOR - 1 ENKEL ANTWOORD MOGELIJK)

	(193)
Heel tevreden	1
Eerder tevreden	2
Eerder niet tevreden	3
Helemaal niet tevreden	4
WN	5

EB66.1 QA3

*FILT: ITEMS 2 EN 5 OP QA4 NIET STELLEN IN CY(tcc) – ITEMS 3 EN 6 ENKEL STELLIEN IN CY(tcc)

QA4 Wat zijn uw verwachtingen voor de komende twaalf maanden : zullen de volgende twaalf maanden beter, minder goed of hetzelfde zijn voor wat betreft ... ?

		(ENQ. LEES ALLE ANTWOORDMOGELIJKHEDEN VOOR - 1 ENKEL ANTWOORD MOGELIJK)	Beter	Minder goed	Hetzelfde	WN
(194)	1	Uw leven in het algemeen	1	2	3	4
	2	De economische situatie in België	1	2	3	4
(195)	3		1	2	3	4
(196)	4	De financiële situatie van uw gezin	1	2	3	4
(197)	5	De werkgelegenheid in België	1	2	3	4
(198)	6		1	2	3	4
(199)	7	Uw beroepssituatie	1	2	3	4
(200)	8	De economische situatie in de EU	1	2	3	4
(201)						

EB66.3 QA12 TREND MODIFIED

QA5 Als u uw huidige situatie met die van 5 jaar geleden vergelijkt, vindt u dan dat ze verbeterd is, ongeveer gelijk gebleven is of dat ze verslechterd is?

	(202)
Verbeterd	1
Ongeveer gelijk gebleven	2
Verslechterd	3
WN	4

Standaard Eurobarometer 67

EB66.3 QA13

QA6 Verwacht u dat uw persoonlijke situatie in de komende 5 jaar zal verbeteren, ongeveer gelijk zal blijven of zal verslechteren?

	(203)
Zal verbeteren	1
Ongeveer gelijk zal blijven	2
Zal verslechteren	3
WN	4

EB66.3 QA14

*FILT: QA7a EN QA7c NIET STELLEN IN CY(cc) - CY(tcc) GAAN NAAR QA7d

QA7a Voor elk van de volgende domeinen, zou u zeggen dat de toestand in België beter is of slechter dan het gemiddelde van de landen van de Europese Unie?

(ENQ. TOON SCHERM)

	(ENQ. LEES ALLE ANTWOORDMOGELIJKHEDEN VOOR – 1 ENKEL ANTWOORD MOGELIJK) - ROTAREN	Veel bete r	Een beetj e beter	Een beetje slechtere	Veel slechtere	Hetzelfde (ENQ. NIET VOORLEZEN)	WN
(204)	1 De toestand van de Belgische economie	1	2	3	4	5	6
(205)	2 De toestand van de tewerkstelling in België	1	2	3	4	5	6
(206)	3 De kosten van levensonderhoud in België	1	2	3	4	5	6
(207)	4 De energieprijzen in België	1	2	3	4	5	6

EB65.2 QC2 TREND MODIFIED

QA7b Zou u voor elk van de volgende domeinen kunnen zeggen of de situatie in België beter of slechter is dan het gemiddelde van de landen van de Europese Unie?

(ENQ: TOON SCHERM - 1 ENKEL ANTWOORD MOGELIJK)

Standaard Eurobarometer 67

(ENQ. LEES ALLE ANTWOORDMOGELIJKHEDEN VOOR) - ROTEREN		Veel beter	Een beetje beter	Een beetje slechter	Veel slechter	Identiek (ENQ: NIET VOORLEZEN)	We et het niet	
(208)	1	Het gezondheidssysteem in België	1	2	3	4	5	6
	2	De financiering van de pensioenen in België	1	2	3	4	5	6
(209)	3	De toestand van de sociale zekerheid in België	1	2	3	4	5	6
(210)								

EB65.2 QC2 TREND MODIFIED

QA7c Zou u, voor elk van de volgende domeinen kunnen zeggen of de situatie in België beter of slechter is dan het gemiddelde van de landen van de Europese Unie?

(ENQ: TOON SCHERM - 1 ENKEL ANTWOORD MOGELIJK)

(ENQ. LEES ALLE ANTWOORDMOGELIJKHEDEN VOOR) - ROTEREN		Veel beter	Een beetje beter	Een beetje slechter	Veel slechter	Identiek (ENQ: NIET VOORLEZEN)	We et het niet	
(211)	1	Het onderwijssysteem in België	1	2	3	4	5	6
(212)	2	De levenskwaliteit in België	1	2	3	4	5	6
(213)	3	Het openbaar vervoer in België	1	2	3	4	5	6
(214)	4	De toestand van het milieu in België	1	2	3	4	5	6
(215)	5	De kennis van vreemde talen in België	1	2	3	4	5	6

EB65.2 QC2 TREND MODIFIED

*FILT: QA7d TEM QA7f ENKEL STELLEN IN CY(tcc) - ANDEREN GAAN NAAR QA8

Standaard Eurobarometer 67

QA7d

(216)	1	1	2	3	4	5	6
(217)	2	1	2	3	4	5	6
(218)	3	1	2	3	4	5	6
	4	1	2	3	4	5	6
(219)							

EB65.2 QC2 TREND MODIFIED

QA7e

	1	1	2	3	4	5	6
(220)	2	1	2	3	4	5	6
(221)	3	1	2	3	4	5	6
(222)							

EB65.2 QC2 TREND MODIFIED

QA7f

Standaard Eurobarometer 67

	1		1	2	3	4	5	6
(223)								
(224)	2		1	2	3	4	5	6
	3		1	2	3	4	5	6
(225)								
	4		1	2	3	4	5	6
(226)								
	5		1	2	3	4	5	6
(227)								

EB65.2 QC2 TREND MODIFIED

AAN ALLEN

QA8 Kan u mij voor elk van de volgende woorden zeggen of het woord zeer goed, eerder goed, eerder slecht of zeer slecht het idee beschrijft dat u heeft van de Europese Unie.

(ENQ. TOON SCHERM)

	(ENQ. LEES ALLE ANTWOORDMOGELIJKHED EN VOOR - 1 ENKEL ANTWOORD MOGELIJK)	Beschrijft het zeer goed	Beschrijft het eerder goed	Beschrijft het eerder slecht	Beschrijft het zeer slecht	WN
(228)	1 Modern	1	2	3	4	5
(229)	2 Democratisch	1	2	3	4	5
(230)	3 Beschermend	1	2	3	4	5
(231)	4 Inefficiënt	1	2	3	4	5
(232)	5 Technocratisch	1	2	3	4	5

EB65.1 QA9

*FILT: VRAGEN QA9a EN QA10a NIET STELLEN IN TR, HR, CY(tcc) et ARYM. TR, HR en ARYM GAAN DOOR NAAR QA9b. CY(tcc) GAAN DOOR NAAR QA9c.

QA9a Denkt u algemeen gesproken dat het feit dat België deel uitmaakt van de Europese Unie ... ?

(ENQ. LEES ALLE ANTWOORDMOGELIJKHEDEN VOOR - 1 ENKEL ANTWOORD MOGELIJK)

Een goede zaak is **(233)**

1

Standaard Eurobarometer 67

	Een slechte zaak is	2
	Noch een goede noch een slechte zaak is	3
	WN	4
	EB66.1 QA7a (FILTER MODIFIED)	
QA10 a	Alles welbeschouwd, denkt u dat België wel of geen voordelen gehaald heeft uit zijn lidmaatschap van de Europese Unie ?	
		(234)
	Voordelen eruit gehaald	1
	Geen voordelen eruit gehaald	2
	WN	3
	EB66.1 QA8a (FILTER MODIFIED)	
QA9b		
		(235)
		1
		2
		3
		4
	EB66.1 QA7b (FILTER MODIFIED)	
QA10 b		
		(236)
		1
		2
		3
	EB66.1 QA8b (FILTER MODIFIED)	
QA9c		
		(237)
		1
		2
		3
		4

Standaard Eurobarometer 67

EB66.1 QA7b

QA10
c

(238)

1
2
3

EB66.1 QA8b

AAN ALLEN

QA11 Heeft de Europese Unie in uw ogen in het algemeen een ... imago ?

(239)

Heel positief	1
Redelijk positief	2
Neutraal	3
Redelijk negatief	4
Heel negatief	5
WN	6

EB66.1 QA10

QA12 Wat betekent de Europese Unie voor u persoonlijk ?

(ENQ. TOON SCHERM - LEES ALLE ANTWOORDMOGELIJKHEDEN VOOR - MEERDERE ANTWOORDEN
MOGELIJK) - A-Z / Z-A ROTATIE

(240-255)

Vrede	1,
Economische welvaart	2,
Democratie	3,
Sociale bescherming	4,
Vrijheid om te reizen, te studeren en te werken overal in de Europese Unie	5,
Culturele verscheidenheid	6,
Een belangrijkere stem op wereldniveau	7,
De Euro	8,
Werkloosheid	9,
Bureaucratie	10,
Geldverspilling	11,
Verlies van onze culturele identiteit	12,
Meer criminaliteit	13,
Niet genoeg controles aan de buitenlandse grenzen	14,
Andere (ENQ. NIET VOORLEZEN)	15,
WN	16,

Standaard Eurobarometer 67

EB65.2 QA14

QA13 Heeft u al gehoord van ... ?

	(ENQ. LEES ALLE ANTWOORDMOGELIJKHEDEN VOOR - 1 ENKEL ANTWOORD MOGELIJK)	Ja	Nee	WN
(256)	1 Het Europees Parlement	1	2	3
(257)	2 De Europese Commissie	1	2	3
(258)	3 De Raad van de Europese Unie	1	2	3
(259)	4 De Europese Centrale Bank	1	2	3

EB66.1 QA18 TREND MODIFIED

QA14 En kan u mij, voor elk van deze Europese instellingen, zeggen of ze, volgens u, een belangrijke of een onbelangrijke rol speelt in het leven van de Europese Unie ?

	(ENQ. LEES ALLE ANTWOORDMOGELIJKHEDEN VOOR - 1 ENKEL ANTWOORD MOGELIJK)	Belangrijk	Onbelangrijk	WN
(260)	1 Het Europees Parlement	1	2	3
(261)	2 De Europese Commissie	1	2	3
(262)	3 De Raad van de Europese Unie	1	2	3
(263)	4 De Europese Centrale Bank	1	2	3

EB65.2 QA24

QA15 En kan u mij voor elk van de volgende instellingen zeggen of u er eerder vertrouwen of eerder geen vertrouwen in heeft ?

	(ENQ. LEES ALLE ANTWOORDMOGELIJKHEDEN VOOR - 1 ENKEL ANTWOORD MOGELIJK)	Eerder vertrouwen	Eerder geen vertrouwen	WN
(264)	1 Het Europees Parlement	1	2	3
(265)	2 De Europese Commissie	1	2	3
(266)	3 De Raad van de Europese Unie	1	2	3
(267)	4 De Europese Centrale Bank	1	2	3

EB66.1 QA19 TREND MODIFIED

*FILT: BIJ VRAAG QA6 ITEMS 5 EN 6 NIET STELLEN IN CY(tcc)

QA16 Ik zou u een vraag willen stellen over de mate waarin u vertrouwen hebt in bepaalde instellingen. Kan u me voor elk van de volgende instellingen zeggen of u er eerder vertrouwen in hebt, of eerder geen vertrouwen?

	(ENQ. LEES ALLE ANTWOORDMOGELIJKHEDEN VOOR - 1 ENKEL ANTWOORD MOGELIJK)	Eerder vertrouwen	Eerder geen vertrouwen	WN
--	--	----------------------	---------------------------	----

Standaard Eurobarometer 67

(268)	1	De geschreven pers	1	2	3
(269)	2	De radio	1	2	3
(270)	3	De televisie	1	2	3
(271)	4	Internet	1	2	3
(272)	5	De Belgische Federale regering	1	2	3
	6	Het Belgisch Parlement	1	2	3
(273)	7	De Europese Unie	1	2	3
(274)					

EB66.1 QA6 TREND MODIFIED

*FILT: ITEM 2 VAN QA17 NIET STELLEN IN BG et RO – ITEM 3 ENKEL STELLEN IN BG EN RO

QA17 Kan u mij, voor elk van de volgende uitspraken over de Europese Unie, zeggen of die volgens u waar of onwaar is?

		(ENQ. LEES ALLE ANTWOORDMOGELIJKHEDEN VOOR - 1 ENKEL ANTWOORD MOGELIJK)	Waar.	Onwaar.	WN
(275)	1	De Europese Unie bestaat momenteel uit vijftien lidstaten	1	2	3
(276)	2	De leden van het Europees Parlement worden rechtstreeks verkozen door de burgers van de Europese Unie	1	2	3
(277)	3		1	2	3
(278)	4	Om de zes maanden neemt een andere lidstaat het voorzitterschap van de Raad van de Europese Unie waar	1	2	3

EB66.1 QA20 TREND MODIFIED

*FILT: QA18a NIET STELLEN IN CY(tcc) – CY(tcc) GAAN NAAR QA18b

QA18 a Wat zijn volgens u de twee belangrijkste problemen waarmee België momenteel te kampen heeft?

(ENQ. TOON SCHERM - LEES ALLE ANTWOORDMOGELIJKHEDEN VOOR - 2 ANTWOORDEN MOGELIJK)

	(279-294)
De onveiligheid	1,
De economische situatie	2,
De prijsverhogingen\ de inflatie	3,
De belastingen	4,
De werkloosheid	5,
Het terrorisme	6,
Defensie\ het buitenlands beleid	7,
De huisvesting	8,
De immigratie	9,
Het gezondheidssysteem	10,

Standaard Eurobarometer 67

Het onderwijssysteem	11,
De pensioenen	12,
Milieubescherming	13,
Energievraagstukken	14,
Andere (ENQ. NIET VOORLEZEN)	15,
WN	16,

EB66.1 QA23 (FILTER MODIFIED)

*FILT: STEL QA18b ENKEL IN CY(tcc) – ANDEREN GAAN NAAR QA19

QA18
b

(295-310)

- 1,
- 2,
- 3,
- 4,
- 5,
- 6,
- 7,
- 8,
- 9,
- 10,
- 11,
- 12,
- 13,
- 14,
- 15,
- 16,

EB66.1 QA23

AAN ALLEN

QA19 In welke mate bent u het eens of oneens met de volgende stelling: alle Europese beslissingen zijn het onderwerp van onderhandelingen waarbij rekening gehouden wordt met de mening van de nationale regering van alle lidstaten.

(ENQ. LEES ALLE ANTWOORDMOGELIJKHEDEN VOOR - 1 ENKEL ANTWOORD MOGELIJK)

(311)

Helemaal eens	1
Eerder eens	2
Eerder oneens	3
Helemaal oneens	4
Weet het niet	5

Standaard Eurobarometer 67

NEW

*FILT: QA20a NIET STELLEN IN CY(tcc) – CY(tcc) GAAN NAAR QA20b

QA20 a Kan u mij voor elk van de volgende gebieden zeggen of de beslissingen daarover, volgens u, genomen moeten worden door de Belgische federale regering of dat de beslissingen op dat gebied gezamenlijk genomen moeten worden binnen de Europese Unie als geheel ?

	(ENQ. LEES ALLE ANTWOORDMOGELIJKHEDEN VOOR - 1 ENKEL ANTWOORD MOGELIJK) - ROTAREN	DE BELGISCHE FEDERALE REGERING	Gezamenlijk binnen de Europese Unie	WN
(312)	1 De strijd tegen de criminaliteit	1	2	3
(313)	2 De belastingen	1	2	3
(314)	3 De strijd tegen werkloosheid	1	2	3
(315)	4 De strijd tegen het terrorisme	1	2	3
(316)	5 Defensie en het buitenlands beleid	1	2	3
(317)	6 De immigratie	1	2	3
(318)	7 Het onderwijssysteem	1	2	3
(319)	8 De pensioenen	1	2	3
(320)	9 Milieubescherming	1	2	3
(321)	10 Gezondheid en sociale zekerheid	1	2	3
(322)	11 Landbouw- en visserij	1	2	3
(323)	12 De bescherming van de consumenten	1	2	3
	13 Het wetenschappelijk en technologische onderzoek	1	2	3
(324)	14 De ondersteuning van regio's met economische moeilijkheden	1	2	3
(325)				
(326)	15 Energie	1	2	3
(327)	16 De concurrentie	1	2	3
(328)	17 Transport	1	2	3
(329)	18 Economie	1	2	3

EB66.1 QA24

*FILT: STEL QA20b ENKEL IN CY(tcc) – ANDEREN GAAN NAAR QA21

QA20
b

Standaard Eurobarometer 67

(330)	1	1	2	3
(331)	2	1	2	3
(332)	3	1	2	3
(333)	4	1	2	3
(334)	5	1	2	3
(335)	6	1	2	3
(336)	7	1	2	3
(337)	8	1	2	3
(338)	9	1	2	3
(339)	10	1	2	3
(340)	11	1	2	3
(341)	12	1	2	3
(342)	13	1	2	3
	14	1	2	3
(343)				
(344)	15	1	2	3
(345)	16	1	2	3
(346)	17	1	2	3
(347)	18	1	2	3

EB66.1 QA24 TREND MODIFIED

AAN ALLEN

QA21 Welke van de volgende meningen over het idee van een 'EUROPA MET TWEE SNELHEDEN' leunt het dichtst aan bij uw persoonlijke mening?

(ENQ. TOON SCHERM – LEES ALLE ANTWOORDMOGELIJKHEDEN VOOR - 1 ENKEL ANTWOORD MOGELIJK)

(348)

De landen die klaar zijn om de ontwikkeling van een gemeenschappelijke Europese politiek in bepaalde belangrijke domeinen op te voeren, zouden dit moeten doen zonder te moeten wachten op de andere landen.

1

De landen die klaar zijn om de ontwikkeling van een gemeenschappelijke Europese politiek in bepaalde belangrijke domeinen op te voeren, zouden hiermee moeten wachten tot alle lidstaten van de Europese Unie er klaar voor zijn.

2

Weet het niet

3

EB42 Q59 TREND MODIFIED

*FILT: STEL QA22 TEM 24 ENKEL IN UE27

*FILT: STEL QA22a TEM QA24a AAN SPLIT A – ANDEREN GAAN NAAR QA22b

QA22 a Vindt u dat de mensen in België over het algemeen goed of niet goed geïnformeerd zijn over Europese politieke kwesties?

Standaard Eurobarometer 67

(ENQ: LEES ALLE ANTWOORDMOGELIJKHEDEN VOOR - 1 ENKEL ANTWOORD MOGELIJK)

	(349)
Heel goed geïnformeerd	1
Vrij goed geïnformeerd	2
Niet erg goed geïnformeerd	3
Helemaal niet geïnformeerd	4
Weet het niet	5

NEW

QA23 Concreet: denkt u dat de mensen in België goed of niet goed geïnformeerd zijn over de maatregelen die op het niveau
a van de Europese Unie genomen worden met betrekking tot...?

	(ENQ. LEES ALLE ANTWOORDMOGELIJKHEDEN VOOR) - ROTEREN	De mensen zijn goed geïnformeer d.	De mensen zijn niet goed geïnformeerd.	Weet het niet
(350)	1 De strijd tegen de criminaliteit	1	2	3
(351)	2 De belastingen	1	2	3
(352)	3 De strijd tegen werkloosheid	1	2	3
(353)	4 De strijd tegen het terrorisme	1	2	3
(354)	5 Defensie en het buitenlands beleid	1	2	3
(355)	6 Immigratie	1	2	3
(356)	7 Milieubescherming	1	2	3
(357)	8 Gezondheid en sociale zekerheid	1	2	3
(358)	9 Landbouw en visserij	1	2	3
(359)	10 De bescherming van de consumenten	1	2	3
(360)	11 Wetenschappelijk en technologische onderzoek	1	2	3
(361)	12 Steun aan regio's die economische moeilijkheden hebben	1	2	3
(362)	13 Energie	1	2	3
(363)	14 Concurrentie	1	2	3
(364)	15 Transport	1	2	3
(365)	16 Economie	1	2	3

NEW

QA24 Vindt u dat de mensen in België over het algemeen goed of niet goed geïnformeerd zijn over de maatregelen die in de
a andere lidstaten genomen worden om deze kwesties aan te pakken?

(ENQ: LEES ALLE ANTWOORDMOGELIJKHEDEN VOOR - 1 ENKEL ANTWOORD MOGELIJK)

Standaard Eurobarometer 67

	(366)
Heel goed geïnformeerd	1
Vrij goed geïnformeerd	2
Niet er goed geïnformeerd	3
Helemaal niet geïnformeerd	4
Weet het niet	5

NEW

*FILT: STEL QA22b TEM QA24b AAN SPLIT B – ANDEREN GAAN NAAR QA25

QA22 b Vindt u over het algemeen dat u goed of niet goed geïnformeerd bent over Europese politieke kwesties?

(ENQ: LEES ALLE ANTWOORDMOGELIJKHEDEN VOOR - 1 ENKEL ANTWOORD MOGELIJK)

	(367)
Heel goed geïnformeerd	1
Vrij goed geïnformeerd	2
Niet erg goed geïnformeerd	3
Helemaal niet geïnformeerd	4
Weet het niet	5

NEW

QA23 b Concreet: vindt u dat u goed of niet goed geïnformeerd bent over de maatregelen die op het niveau van de Europese Unie genomen worden met betrekking tot...?

	(ENQ. LEES ALLE ANTWOORDMOGELIJKHEDEN VOOR) - ROTEREN	U bent goed geïnformeerd.	U bent niet goed geïnformeerd.	Weet het niet
(368)	1 De strijd tegen de criminaliteit	1	2	3
(369)	2 De belastingen	1	2	3
(370)	3 De strijd tegen werkloosheid	1	2	3
(371)	4 De strijd tegen het terrorisme	1	2	3
(372)	5 Defensie en het buitenlands beleid	1	2	3
(373)	6 Immigratie	1	2	3
(374)	7 Milieubescherming	1	2	3
(375)	8 Gezondheid en sociale zekerheid	1	2	3
(376)	9 Landbouw en visserij	1	2	3
(377)	10 De bescherming van de consumenten	1	2	3
(378)	11 Wetenschappelijk en technologische onderzoek	1	2	3
(379)	12 Steun aan regio's die economische moeilijkheden hebben	1	2	3
(380)	13 Energie	1	2	3
(381)	14 Concurrentie	1	2	3

Standaard Eurobarometer 67

(382)	15 Transport	1	2	3
(383)	16 Economie	1	2	3

NEW

QA24 Over het algemeen, vindt u dat u goed of niet goed geïnformeerd bent over de maatregelen die in de andere lidstaten
b genomen worden om deze problemen aan te pakken?

(ENQ: LEES ALLE ANTWOORDMOGELIJKHEDEN VOOR - 1 ENKEL ANTWOORD MOGELIJK)

	(384)
Heel goed geïnformeerd	1
Vrij goed geïnformeerd	2
Niet erg goed geïnformeerd	3
Helemaal niet geïnformeerd	4
Weet het niet	5

NEW

AAN ALLEN

QA25 Wanneer u informatie wenst over de Europese Unie, haar beleid en haar instellingen, welke van de volgende informatiebronnen gebruikt u dan? En welke nog?

(ENQ. TOON SCHERM - LEES ALLE ANTWOORDMOGELIJKHEDEN VOOR - MEERDERE ANTWOORDEN MOGELIJK)

	(385-396)
Het bijwonen van conferenties, debatten, vergaderingen	1,
Praat erover met gezinsleden, vrienden, collega's	2,
Dagbladen, kranten	3,
Andere bladen, magazines	4,
Televisie	5,
Radio	6,
Het internet	7,
Boeken, brochures, informatiefolders	8,
Telefoon (informatielijnen, Europe Direct, enz.)	9,
Zoekt nooit dergelijke inlichtingen, geen interesse (ENQ. NIET VOORLEZEN)	10,
Andere (ENQ. NIET VOORLEZEN)	11,
WN	12,

EB65.2 QA20

*FILT: STEL QA26a ENKEL IN EU15 – 10 NIEUWE LIDSTATEN GAAN NAAR QA26b – ANDEREN GAAN NAAR QA27

QA26 10 nieuwe lidstaten zijn in mei 2004 toegetreden tot de Europese Unie. Welke van de volgende stellingen over de
a impact van deze uitbreiding op de Europese Unie, benadert het meest uw persoonlijke mening?

Standaard Eurobarometer 67

(ENQ. TOON SCHERM - TOON KAART MET 10 NIEUWE LIDSTATEN - LEES ALLE ANTWOORDMOGELIJKHEDEN VOOR - 1 ENKEL ANTWOORD MOGELIJK)

	(397)
De impact was zo positief als ik dacht.	1
De impact was positief en dat had ik niet verwacht.	2
De impact was zo negatief als ik dacht.	3
De impact was negatief en dat had ik niet verwacht.	4
De impact was niet positief maar ook niet negatief.	5
Weet het niet	6

NEW

QA26
b

(398)

1
2
3
4
5
6

NEW

AAN ALLEN

QA27 Wat is uw mening over elk van de volgende uitspraken ? Kan u me telkens zeggen of u voor of tegen bent ?

	(ENQ. LEES ALLE ANTWOORDMOGELIJKHEDEN VOOR - 1 ENKEL ANTWOORD MOGELIJK) - ROTATION	Voor	Tegen	WN
(399)	1 Een Europese monetaire unie met een eenheidsmunt, de euro	1	2	3
	2 Een gemeenschappelijke buitenlandse politiek van de lidstaten van de Europese Unie t.o.v. andere landen	1	2	3
(400)	3 Een gemeenschappelijk veiligheids- en defensiebeleid van de lidstaten van de Europese Unie	1	2	3
(401)	4 De uitbreiding van de Europese Unie met andere landen in de komende jaren	1	2	3
(402)	5 Een grondwet voor de Europese Unie	1	2	3
(403)				

Standaard Eurobarometer 67

	6	Dat de snelheid waarmee Europa wordt opgebouwd in één groep van landen hoger ligt dan in de andere landen	1	2	3
(404)	7	Kinderen op school aanleren hoe de instellingen van de Europese Unie werken	1	2	3

(405)

EB66.1 QA25 (ITEMS 1-6) - EB64.2 QA32 (ITEM 7) - TREND MODIFIED

QA28 Kan u mij voor elk van de volgende termen zeggen of ze bij u iets heel positief, eerder positief, eerder negatief of heel negatief oproepen?

(ENQ. TOON SCHERM)

		(ENQ. LEES ALLE ANTWOORDMOGELIJKHED EN VOOR - 1 ENKEL ANTWOORD MOGELIJK) - ROTAREN	Heel positief	Eerder positief	Eerder negatief	Heel negatief	WN
(406)	1	Bedrijf	1	2	3	4	5
(407)	2	Welvaartsstaat	1	2	3	4	5
(408)	3	Competitiviteit	1	2	3	4	5
(409)	4	Vrije handel	1	2	3	4	5
(410)	5	Protectionisme	1	2	3	4	5
(411)	6	Mondialisering	1	2	3	4	5
(412)	7	Liberalisering	1	2	3	4	5
(413)	8	Vakbond	1	2	3	4	5
(414)	9	Hervormingen	1	2	3	4	5
(415)	10	Overheidsadministratie	1	2	3	4	5
(416)	11	Flexibiliteit	1	2	3	4	5

EB65.2 QA36 TREND MODIFIED

*FILT: QA29a NIET STELLEN IN CY(tcc) - CY(tcc) GAAN NAAR QA29b

QA29 a De mondialisering van de handel heeft veel gevolgen. Wanneer u het woord "mondialisering" hoort, waar denkt u dan het eerst aan?

(ENQ. LEES ALLE ANTWOORDMOGELIJKHEDEN VOOR – 1 ENKEL ANTWOORD MOGELIJK)

Kansen voor Belgische bedrijven in de zin van nieuwe afzetmarkten	(417)
Buitenlandse investeringen in België	1
Delocalisatie van sommige bedrijven naar landen waar arbeidskrachten goedkoper zijn	2
Meer concurrentie voor Belgische bedrijven	3
Andere (ENQ. NIET VOORLEZEN)	4
WN	5
	6

EB64.2 QA55

*FILT: STEL VRAAG QA29b ENKEL IN CY(tcc) - ANDEREN GAAN NAAR QA30a

Standaard Eurobarometer 67

QA29
b

(418)

1
2
3
4
5
6

*FILT: STEL VRAAG QA30a ENKEL AAN SPLIT A - ANDEREN NAAR VRAAG QA30b

QA30 In welke mate gaat u akkoord of niet akkoord met de volgende uitspraak: de Europese Unie beschermt ons tegen de
a negatieve gevolgen van de globalisering

(ENQ: LEES ALLE ANTWOORDMOGELIJKHEDEN VOOR - 1 ENKEL ANTWOORD MOGELIJK)

(419)

Helemaal akkoord	1
Eerder akkoord	2
Eerder niet akkoord	3
Helemaal niet akkoord	4
WN	5

EB66.1 QA45a

*FILT: STEL VRAAG QA30b ENKEL AAN SPLIT B - ANDEREN GAAN NAAR VRAAG QA31

QA30 In welke mate bent u het eens of oneens met de volgende bewering: de Europese Unie stelt de Europese burgers in
b staat om meer voordeel te halen uit de positieve effecten van de globalisering.

(ENQ: LEES ALLE ANTWOORDMOGELIJKHEDEN VOOR - 1 ENKEL ANTWOORD MOGELIJK)

(420)

Helemaal akkoord	1
Eerder akkoord	2
Eerder niet akkoord	3
Helemaal niet akkoord	4

Standaard Eurobarometer 67

WN 5

EB66.1 QA45b

AAN ALLEN

QA31 Over het algemeen, denkt u dat de opwarming van de aarde een zaak is die dringend zou moeten worden behandeld door de Europese Unie of niet? Dit probleem zou... moeten worden aangepakt door de Europese Unie.

(ENQ: LEES ALLE ANTWOORDMOGELIJKHEDEN VOOR - 1 ENKEL ANTWOORD MOGELIJK)

	(421)
Zeer dringend	1
Vrij dringend	2
Niet zo dringend	3
Helemaal niet dringend	4
Weet het niet	5

NEW

QA32 Concreet, zou u kunnen zeggen in welke mate u het eens/oneens bent met de volgende stelling over de klimaatwijziging: de Europese Unie zou dringend een nieuw beleid moeten invoeren om de uitstoot van broeikasgassen met minstens 20 % te verminderen tegen 2020.

(ENQ: LEES ALLE ANTWOORDMOGELIJKHEDEN VOOR - 1 ENKEL ANTWOORD MOGELIJK)

	(422)
Helemaal eens	1
Eerder eens	2
Eerder oneens	3
Helemaal oneens	4
Weet het niet	5

NEW

*FILT: ITEM 2 VAN QA33 NIET STELLEN IN CY(tcc) – ITEM 3 ENKEL STELLEN IN

QA33 Mensen kunnen zich in meer of mindere mate gehecht voelen aan hun stad of dorp, aan hun streek, aan hun land, aan de Europese Unie. Kan u mij zeggen hoe sterk u zich gehecht voelt aan ...?

(ENQ. TOON SCHERM - 1 ENKEL ANTWOORD MOGELIJK)

(ENQ. LEES ALLE ANTWOORDMOGELIJKHED EN VOOR - 1 ENKEL ANTWOORD MOGELIJK)	Sterk gehecht	Nogal gehecht	Niet erg gehecht	Helemaal niet gehecht	WN
---	------------------	------------------	---------------------	--------------------------	----

Standaard Eurobarometer 67

(423)	1	Uw stad of dorp	1	2	3	4	5
(424)	2	België	1	2	3	4	5
(425)	3		1	2	3	4	5
(426)	4	Europese Unie	1	2	3	4	5

EB67.1 QA14 (ITEMS 1-4 AND 6) - EB65.2 QA35 (ITEM 5) - TREND MODIFIED

*FILT: STEL VRAAG QA34a ENKEL IN EU27. ITEM 10 ENKEL STELLEN IN EU15. ANDEREN GAAN ONMIDDELLIJK NAAR QA43b

QA34 a Gaat u eerder akkoord of eerder niet akkoord met de volgende uitspraken ?

		(ENQ. LEES ALLE ANTWOORDMOGELIJKHEDEN VOOR - 1 ENKEL ANTWOORD MOGELIJK)	Eerder akkoord	Eerder niet akkoord	WN
(427)	1	Ik voel me veiliger omdat België lid is van de Europese Unie	1	2	3
(428)	2	Ik heb het gevoel dat we economisch stabiel zijn omdat België lid is van de Europese Unie	1	2	3
(429)	3	Ik heb het gevoel dat we politiek stabiel zijn omdat België lid is van de Europese Unie	1	2	3
(430)	4	Mijn stem telt in de Europese Unie	1	2	3
(431)	5	Ik begrijp de werking van de Europese Unie	1	2	3
(432)	6	De stem van België telt in de EU.	1	2	3
(433)	7	België zal in de toekomst meer invloed hebben in de Europese Unie	1	2	3
(434)	8	Er wordt goed rekening gehouden met de belangen van België in de Europese Unie	1	2	3
(435)	9	Het zijn de grootste landen die de meeste macht hebben in de Europese Unie	1	2	3
(436)	10	*	1	2	3
(437)	11	Ik voel me erg betrokken bij de Europese aangelegenheden	1	2	3

EB66.1 QA12 (ITEMS 4, 5 AND 11) - EB65.2 QA15a (ITEMS 1-3 AND 7-9) - EB62.0 (ITEMS 6 AND 10) - (FILTER MODIFIED)

QA34 b

Standaard Eurobarometer 67

	1	1	2	3
(438)	2	1	2	3
(439)	3	1	2	3
(440)	4	1	2	3
(441)	5	1	2	3
(442)	6	1	2	3
(443)	7	1	2	3
(444)	8	1	2	3
(445)	9	1	2	3
(446)	10	1	2	3
(447)	11	1	2	3
(448)	12	1	2	3
(449)				

EB65.2 QA15b (FILTER MODIFIED)

AAN ALLEN

QA35 Welke van de volgende elementen is volgens u het meest positieve gevolg van de Europese eenmaking?
a

QA35 En het tweede meest positieve resultaat?
b

(ENQ. TOON SCHERM)

(ENQ. LEES ALLE ANTWOORDMOGELIJKHEDEN VOOR - 1 ENKEL ANTWOORD MOGELIJK)	(450) QA35a	(451) QA35b
	TEN EERSTE	TEN TWEEDE
Vrede tussen de Lidstaten van de Europese Unie	1	1
Het vrij verkeer van personen, goederen en diensten binnen de Europese Unie	2	2
De Euro	3	3
Studentenuitwisselingsprogramma's zoals ERASMUS	4	4
Het gemeenschappelijke landbouwbeleid	5	5
Geen enkel (ENQ. NIET VOORLEZEN)	6	6

Standaard Eurobarometer 67

Andere (ENQ. NIET VOORLEZEN)	7	7
WN	8	8

EB65.1 QA12a&b TREND MODIFIED

QA36 a Dit jaar vieren we de 50ste verjaardag van het Verdrag van Rome, dat aan de oorsprong ligt van de oprichting van de Europese Unie zoals we die vandaag kennen. Welk woord komt het eerst in u op wanneer u aan deze verjaardag denkt?

(ENQ. TOON SCHERM - LEES ALLE ANTWOORDMOGELIJKHEDEN VOOR - 1 ENKEL ANTWOORD MOGELIJK)

	(452)
Hoop	1
Droefheid	2
Trots	3
Ongerstheid	4
Tevredenheid	5
Ontgoocheling	6
Niets	7
Weet het niet	8

NEW

QA36 b Andere?

(ENQ. TOON SCHERM - LEES ALLE ANTWOORDMOGELIJKHEDEN VOOR - MAX 2 ANTWOORDEN MOGELIJK)

	(453-460)
Hoop	1,
Droefheid	2,
Trots	3,
Ongerstheid	4,
Tevredenheid	5,
Ontgoocheling	6,
Niets	7,
Weet het niet	8,

NEW

QA37 Zou u zeggen dat u erg optimistisch, eerder optimistisch, eerder pessimistisch of erg pessimistisch over de toekomst van de Europese Unie bent?

(ENQ. 1 ANTWOORD MOGELIJK)

	(461)
Zeer optimistisch	1
Eerder optimistisch	2
Eerder pessimistisch	3
Zeer pessimistisch	4

Standaard Eurobarometer 67

Weet het niet

5

NEW

QA38 Kunt u mij zeggen of volgens u de Europese Unie binnen 50 jaar... ?

	(ENQ. LEES ALLE ANTWOORDMOGELIJKHEDEN VOOR - 1 ENKEL ANTWOORD MOGELIJK) - ROTAREN	Ja, waarschijnlij k	Nee, waarschijnlijk niet	Weet het niet
(462)	1 Zijn eigen president zal hebben, rechtstreeks verkozen door de Europese burgers.	1	2	3
(463)	2 Slechts een secundaire economische macht zal zijn.	1	2	3
(464)	3 Met de euro een sterkere munt zal hebben dan de dollar.	1	2	3
(465)	4 Eén van de grootste diplomatieke machten ter wereld zal zijn.	1	2	3
(466)	5 Zijn eigen leger zal hebben.	1	2	3

NEW

QA39 De Europese Unie heeft al een Gemeenschappelijk Buitenlands en Veiligheidsbeleid, alsook een Europees Veiligheids- en Verdedigingsbeleid binnen de Europese Unie. Er is nu een discussie gaande in hoeverre deze uitgebreid moeten worden. Bent u het eerder eens of eerder oneens met elk van de volgende uitspraken ?

	(ENQ. LEES ALLE ANTWOORDMOGELIJKHEDEN VOOR - 1 ENKEL ANTWOORD MOGELIJK) - ROTATIE	Eerder eens	Eerder oneens	WN
(467)	1 De Europese Unie zou haar eigen Minister van Buitenlandse Zaken moeten hebben, die de woordvoerder zou kunnen zijn van het gemeenschappelijke standpunt van de Europese Unie	1	2	3
(468)	2 De buitenlandse politiek van de Europese Unie zou onafhankelijk moeten zijn van de buitenlandse politiek van de Verenigde Staten	1	2	3
(469)	3 De lidstaten van de Europese Unie zouden een gemeenschappelijk immigratiebeleid moeten hebben ten opzichte van personen die komen uit niet-lidstaten van de Europese Unie	1	2	3

EB65.2 QA32

Standaard Eurobarometer 67

QA40 Welke van de volgende domeinen zorgen volgens u het meest voor een gevoel van verbondenheid tussen de burgers van de Europese Unie?

(ENQ: LEES ALLE ANTWOORDMOGELIJKHEDEN VOOR - MAX 3 ANTWOORDEN MOGELIJK) - ROTEREN

	(470-485)
Geschiedenis	1,
Godsdienst	2,
Waarden	3,
Aardrijkskundig	4,
Talen	5,
Wetgeving	6,
Sport	7,
Uitvindingen, wetenschap en technologie	8,
Economie	9,
Welvaartstaat	10,
Solidariteit met armere regio's	11,
Cultuur	12,
Geen van deze (ENQ: NIET VOORLEZEN)	13,
Niets, een dergelijk gevoel bestaat niet. (ENQ: NIET VOORLEZEN)	14,
Andere (ENQ. NIET VOORLEZEN)	15,
Weet het niet	16,

NEW

QA41 De voorbije jaren heeft de Europese integratie de nadruk gelegd op verschillende zaken. Op welke aspecten zouden de Europese instellingen volgens u de komende jaren de nadruk moeten leggen om de Europese Unie in de toekomst te versterken?

(ENQ: TOON SCHERM - LEES ALLE ANTWOORDMOGELIJKHEDEN VOOR - MAX 3 ANTWOORDEN MOGELIJK)

	(486-500)
De interne markt	1,
Het cultureel beleid	2,
De Europese buitenlandse politiek	3,
Het Europese defensiebeleid	4,
Immigratieproblemen	5,
Het Europese beleid inzake opleiding	6,
Milieukwesties	7,
Energiekwesties	8,
Solidariteit met armere regio's	9,
Wetenschappelijk onderzoek	10,
Sociale kwesties	11,
De strijd tegen de criminaliteit	12,
Geen van deze (ENQ: NIET VOORLEZEN)	13,
Andere (ENQ. NIET VOORLEZEN)	14,
Weet het niet	15,

NEW

QA42 Heeft u dit symbool al gezien ?

Standaard Eurobarometer 67

(ENQ. TOON DE VLAG)

	(501)
Ja	1
Nee	2
WN	3

EB65.2 QA7

*FILT: ITEMS 1, 3 EN 4 VAN QA43 NIET STELLEN IN CY(tcc)

QA43 Dit symbool is de Europese vlag. Nu lees ik u enkele stellingen voor m.b.t. de Europese vlag. Ik zou graag uw mening kennen over elk van deze stellingen. Kan u me voor elke stelling zeggen of u er eerder mee eens bent of eerder mee oneens bent ?

		(ENQ. LEES ALLE ANTWOORDMOGELIJKHEDEN VOOR - 1 ENKEL ANTWOORD MOGELIJK)	EERDER EENS	EERDER ONEENS	WN
(502)	1	Deze vlag is een goed symbool voor Europa	1	2	3
(503)	2	Deze vlag stelt iets goeds voor	1	2	3
(504)	3	Ik identificeer me met deze vlag	1	2	3
	4	Deze vlag zou zich moeten bevinden op alle openbare gebouwen van België naast de nationale vlag	1	2	3

(505)

EB65.2 QA9

*FILT: STEL VRAGEN QA44a EN QA44b ENKEL IN DE

QA44
a

(506)

- 1
- 2
- 3

EB66.1 QA21a

QA44
b

(507)

- 1
- 2
- 3
- 4
- 5

Standaard Eurobarometer 67

EB66.1 QA21b

*FILT: STEL VRAGEN QA44c EN QA44d ENKEL IN PT

QA44
c

(508)

1
2
3

EB66.1 QA21c

QA44
d

(509)

1
2
3
4
5

EB66.1 QA21d

AAN ALLEN

QA45 Zou u mij voor elk van de volgende maatregelen die genomen zouden kunnen worden om studenten en leerlingen te leren wat de Europese Unie is, kunnen zeggen of u die doeltreffend of niet doeltreffend vindt?

	(ENQ. LEES ALLE ANTWOORDMOGELIJKHEDEN VOOR - 1 ENKEL ANTWOORD MOGELIJK) - ROTAREN	Doeltreffend	Niet doeltreffend	Weet het niet
(510)	1 Een gemeenschappelijk geschiedenisboek voor alle studenten en leerlingen van de EU	1	2	3
(511)	2 Een gemeenschappelijk Europees opleidingsprogramma voor alle leerkrachten	1	2	3
(512)	3 Europese scholen oprichten in alle lidstaten, die zich zouden concentreren op Europese kwesties	1	2	3
(513)	4 De bestaande uitwisselingsprogramma's tussen Europese scholen en universiteiten verder uitbouwen en verbeteren	1	2	3

Standaard Eurobarometer 67

NEW

*FILT: QA46 TEM QA48 ENKEL STELLEN IN UE27 - ANDEREN GAAN NAAR QA49

- QA46 Privébedrijven zoals luchtvaartmaatschappijen, banken, hotels, leveranciers van telecommunicatie of autoverhuurbedrijven ontvangen om commerciële redenen persoonlijke gegevens over mensen. In welke mate wordt het gebruik van deze gegevens volgens u beschermd door de Belgische wet?

(ENQ: LEES ALLE ANTWOORDMOGELIJKHEDEN VOOR - 1 ENKEL ANTWOORD MOGELIJK)

	(514)
Heel goed beschermd	1
Vrij goed beschermd	2
Niet erg goed beschermd	3
Helemaal niet beschermd	4
Weet het niet	5

NEW

- QA47 Over het algemeen, in welke mate zou u zeggen dat u op de hoogte bent van de regels en verplichtingen ter bescherming van persoonlijke gegevens van burgers in België?

(ENQ: LEES ALLE ANTWOORDMOGELIJKHEDEN VOOR - 1 ENKEL ANTWOORD MOGELIJK)

	(515)
Heel goed geïnformeerd	1
Vrij goed geïnformeerd	2
Eerder niet goed geïnformeerd	3
Helemaal niet geïnformeerd	4
Weet het niet	5

NEW

- QA48 Wat de toegang van de politie en gerechtelijke instanties tot persoonlijke gegevens in de strijd tegen de misdaad en het terrorisme betreft, welke van de volgende stellingen leunt het dichtst aan bij uw persoonlijke mening?

(ENQ: LEES ALLE ANTWOORDMOGELIJKHEDEN VOOR - 1 ENKEL ANTWOORD MOGELIJK)

	(516)
Het is een niet-gerechtvaardigde inbreuk op het privéleven van de burgers.	
In vergelijking met de voordelen ervan, is het slechts een klein ongemak.	1
	2
Het is helemaal geen inbreuk.	3

Standaard Eurobarometer 67

Weet het niet 4

NEW

AAN ALLEN

*FILT: ITEM 1 VAN VRAAG QA49 NIET STELLEN IN CY(tcc) – ITEM 2 ENKEL STELLEN IN CY(tcc)

QA49 Hoe zou u de huidige toestand in elk van de volgende domeinen beoordelen?

(ENQ. TOON SCHERM)

(ENQ. LEES ALLE ANTWOORDMOGELIJKHED EN VOOR – 1 ENKEL ANTWOORD MOGELIJK)		Heel goed	Eerder goed	Eerder slecht	Heel slecht	WN
(517)	1 De toestand van de Belgische economie	1	2	3	4	5
(518)	2	1	2	3	4	5
(519)	3 Uw financiële situatie	1	2	3	4	5

EB66.1 QA51 (ITEM 1) - EB65.2 QC1 (ITEM 2) - TREND MODIFIED

*FILT: STEL QA50a TEM QA58 ENKEL IN UE27 + HR + TR - ANDEREN GAAN NAAR SOCIO DEMO'S

*FILT: STEL QA50a EN QA51a AAN SPLIT A – ANDEREN GAAN NAAR QA50b

QA50 a Wat was het officiële economische groeicijfer (gemeten en uitgedrukt t,o,v, het Bruto Nationaal Product) in België in 2006? Ik kan u zeggen dat het cijfer tussen -1 en 15 % ligt.

(ENQ. NOTEER HET EXACTE GETAL - INDIEN "WEET NIET" NOTEER "99999")

(520-524)

NEW

QA51 a Denkt u dat het groeicijfer in België in 2006 hoger, lager of gelijk was aan dat van 2005?

	(525)
Hoger	1
Lager	2
Gelijk	3
Weet het niet	4

Standaard Eurobarometer 67

NEW

*FILT: STEL QA50b EN QA51b AAN SPLIT B – ANDEREN GAAN NAAR QA52

QA50 In 2005 bedroeg het officiële groeicijfer (gemeten en uitgedrukt t.o.v. het Bruto Nationaal Product) 1,1%. Wat was het
b officiële cijfer voor economische groei in België in 2006? Ik kan u zeggen dat het tussen -1 en 15 % ligt.

(ENQ. NOTEER HET EXACTE GETAL - INDIEN "WEET NIET" NOTEER "99999")

(526-530)

NEW

QA51 Denkt u dat het groeicijfer in België voor 2007 hoger, lager of gelijk was aan dat van 2006?
b

	(531)
Hoger	1
Lager	2
Gelijk	3
Weet het niet	4

NEW

*FILT: A TOUS IN UE27 + HR + TR

QA52 Hoeveel bedroeg in België de officiële inflatie, met andere woorden het cijfer dat de stijging of daling van de
consumptieprijzen weergeeft? Ik kan u zeggen dat het tussen -1 en 20 % ligt.

(ENQ. NOTEER HET EXACTE GETAL - INDIEN "WEET NIET" NOTEER "99999")

(532-536)

NEW

QA53 Denkt u dat in België de inflatie in 2006 hoger, lager of gelijk was aan dat van 2005?

	(537)
Hoger	1

Standaard Eurobarometer 67

Lager	2
Gelijk	3
Weet het niet	4

NEW

- QA54 Hoeveel bedroeg het officiële werkloosheidscijfer, met andere woorden het percentage van de actieve bevolking zonder werk, in België in 2006? Ik kan u zeggen dat het cijfer tussen 0 en 20 % ligt.

(ENQ. NOTEER HET EXACTE GETAL - INDIEN "WEET NIET" NOTEER "99999")

(538-542)

NEW

- QA55 Denkt u dat het werkloosheidscijfer in België in 2006 hoger, lager of gelijk aan dat van 2005 was?

	(543)
Hoger	1
Lager	2
Gelijk	3
Weet het niet	4

NEW

- QA56 Bent het eens of oneens met de stelling dat het is noodzakelijk om de economische gegevens die daarmee aan bod kwamen te kennen?

(ENQ. LEES ALLE ANTWOORDMOGELIJKHEDEN VOOR)

	(544)
Helemaal eens	1
Eerder eens	2
Eerder oneens	3
Helemaal oneens	4
Weet het niet	5

NEW

- QA57 Sommige mensen beweren dat statistische gegevens een belangrijke rol spelen in de zakenwereld en in de publieke en politieke besluitvorming. Denkt u persoonlijk dat in België de politieke beslissingen op basis van statistieken genomen worden?

Standaard Eurobarometer 67

(ENQ: LEES ALLE ANTWOORDMOGELIJKHEDEN VOOR - 1 ENKEL ANTWOORD MOGELIJK)

	(545)
Ja, zeker wel	1
Ja, waarschijnlijk	2
Nee, waarschijnlijk niet	3
Nee, zeker niet	4
Weet het niet	5

NEW

QA58 In welke mate hebt u persoonlijk vertrouwen in de officiële statistieken in België zoals bijvoorbeeld de statistieken over werkloosheid, inflatie of economische groei? Zou u zeggen dat u eerder vertrouwen of eerder geen vertrouwen hebt in deze officiële statistieken?

(ENQ. LEES ALLE ANTWOORDMOGELIJKHEDEN VOOR)

	(546)
Eerder vertrouwen	1
Eerder geen vertrouwen	2
Weet het niet	3

NEW

Een ander onderwerp nu

*FILT: STEL QB IN EU27 - ANDEREN GAAN NAAR SOCIO DEMO'S

QB1 In welke van de volgende nieuwsthema's bent u het meest geïnteresseerd?

(ENQ. TOON SCHERM – LEES ALLE ANTWOORDMOGELIJKHEDEN VOOR – MAX 3 ANTWOORDEN MOGELIJK)

	(567-574)
Politiek	1,
Sport	2,
Wetenschappelijk onderzoek	3,
Kunst en cultuur	4,
Economie	5,
Amusement en beroemdheden	6,
andere (ENQ. NIET VOORLEZEN)	7,
Weet het niet	8,

NEW

QB2 Zou u zichzelf omschrijven als zeer geïnteresseerd, eerder geïnteresseerd, eerder niet geïnteresseerd of helemaal niet geïnteresseerd in wetenschappelijk onderzoek.

Standaard Eurobarometer 67

	(575)
Zeer geïnteresseerd	1
Eerder geïnteresseerd	2
Eerder niet geïnteresseerd	3
Helemaal niet geïnteresseerd	4
Weet het niet	5

NEW

*FILT: STEL QB3 INDIEN 'GEEN INTERESSE IN WETENSCHAPPELIJK ONDERZOEK' CODE 3 OP QB1 – ANDEREN GAAN NAAR QB4

QB3 En bent u meer bepaald geïnteresseerd in nieuws over wetenschappelijk onderzoek op het vlak van ...?

(ENQ. LEES ALLE ANTWOORDMOGELIJKHEDEN VOOR – MAX 2 ANTWOORDEN MOGELIJK)

	(576-584)
Geneeskunde	1,
Telecommunicatie	2,
Ruimte	3,
Milieu	4,
Informatietechnologie	5,
Biologie	6,
Energie	7,
andere (ENQ. NIET VOORLEZEN)	8,
Weet het niet	9,

NEW

AAN ALLEN

QB4 Overkomt het u regelmatig, af en toe, bijna nooit of nooit dat u...?

(ENQ: TOON SCHERM - 1 ENKEL ANTWOORD MOGELIJK)

	(ENQ. LEES ALLE ANTWOORDMOGELIJKHED EN VOOR)	Regelmati g	Af en toe	Bijna nooit	Nooit	Weet het niet
	1 Kijkt naar televisieprogramma's over wetenschappelijk onderzoek	1	2	3	4	5
(585)	2 Luistert naar radioprogramma's over wetenschappelijk onderzoek	1	2	3	4	5
(586)						

Standaard Eurobarometer 67

3	Gespecialiseerde tijdschriften rond wetenschappelijk onderzoek koopt	1	2	3	4	5
(587)						
4	Informatie opzoekt over wetenschappelijk onderzoek op het internet	1	2	3	4	5
(588)						
5	Wetenschappelijke artikels in het algemeen, in kranten en tijdschriften leest	1	2	3	4	5

(589)

NEW

QB5 Bent u over het algemeen heel tevreden, eerder tevreden, eerder niet tevreden, helemaal niet tevreden over de manier waarop de media informatie brengen over wetenschappelijk onderzoek?

(590)

Heel tevreden	1
Eerder tevreden	2
Eerder niet tevreden	3
Helemaal niet tevreden	4
Weet het niet	5

NEW

QB6 Vindt u algemeen genomen dat de media ... aandacht besteedt aan wetenschappelijk onderzoek?

(ENQ. LEES ALLE ANTWOORDMOGELIJKHEDEN VOOR - 1 ENKEL ANTWOORD MOGELIJK)

(591)

Te veel	1
Voldoende	2
Te weinig	3
Weet het niet	4

NEW

QB7a Kunt u mij voor elk van onderstaande uitdrukkingen zeggen of ze zeer goed, eerder goed, eerder slecht of helemaal niet van toepassing zijn op de informatie die de media verschaft over wetenschappelijk onderzoek?

(ENQ: TOON SCHERM - 1 ENKEL ANTWOORD MOGELIJK)

Standaard Eurobarometer 67

	(ENQ. LEES ALLE ANTWOORDMOGELIJKHED EN VOOR)	Zeer goed van toepassing	Eerder goed van toepassing	Eerder slecht van toepassing	Helemaal niet van toepassing	Weet het niet
(592)	1 Nuttig voor u	1	2	3	4	5
(593)	2 Moeilijk te begrijpen	1	2	3	4	5
(594)	3 Ontspannend	1	2	3	4	5
	4 Behandelt een voldoende gevarieerde lijst met onderwerpen	1	2	3	4	5
(595)						
(596)	5 Betrouwbaar	1	2	3	4	5
(597)	6 Objectief	1	2	3	4	5
(598)	7 Voldoende visueel	1	2	3	4	5
	8 Te ver van uw bed is	1	2	3	4	5

(599)

NEW

QB7b Wanneer de media informatie over wetenschappelijk onderzoek brengen, welk van de volgende zaken vindt u het belangrijkste?

(ENQ: TOON SCHERM - LEES ALLE ANTWOORDMOGELIJKHEDEN VOOR - MAX 3 ANTWOORDEN MOGELIJK)

	(600-611)
Dat het nuttig is voor u.	1,
Dat u het gemakkelijk kunt begrijpen.	2,
Dat het ontspannend gebracht wordt.	3,
Het onderwerp	4,
De gevarieerdheid van de onderwerpen	5,
De betrouwbaarheid	6,
De objectiviteit	7,
De visuele aantrekkelijkheid ervan	8,
De mate waarin de informatie relevant is voor uw situatie	9,
Het uur waarop de informatie uitgezonden wordt.	10,
andere (ENQ. NIET VOORLEZEN)	11,
Weet het niet	12,

NEW

QB8a In welke van de volgende media hebt u het meest vertrouwen? Ten eerste?

QB8b En in de tweede plaats?

(ENQ: TOON SCHERM - 1 ENKEL ANTWOORD MOGELIJK)

(ENQ. LEES ALLE ANTWOORDMOGELIJKHEDEN VOOR) - ROTAREN	(612)	QB8a	(613)	QB8b
--	-------	------	-------	------

Standaard Eurobarometer 67

	Ten eerste	Ten tweede
Kranten	1	1
Tijdschriften	2	2
Televisie	3	3
Radio	4	4
Internet	5	5
andere (ENQ. NIET VOORLEZEN)	6	6
Weet het niet	7	7

NEW

QB9a En als u zou moeten kiezen tussen de volgende manieren om informatie te verkrijgen over wetenschappelijk onderzoek, welke zou u dan verkiezen? Ten eerste?

QB9b En in de tweede plaats?

(ENQ: TOON SCHERM - 1 ENKEL ANTWOORD MOGELIJK)

(ENQ. LEES ALLE ANTWOORDMOGELIJKHEDEN VOOR) - ROTAREN	(614-615)	(616-617)
	QB9a	QB9b
	Ten eerste	Ten tweede
Traditionele televisiezenders	1	1
Themazenders	2	2
Interactieve televisiezenders	3	3
Traditionele websites	4	4
Interactieve websites met blogs en wiki's	5	5
Podcasts	6	6
Informatie verstuurd via SMS	7	7
Radio	8	8
Algemene geschreven pers	9	9
Gespecialiseerde geschreven pers	10	10
Geen van deze (ENQ: NIET VOORLEZEN)	11	11
Weet het niet	12	12

NEW

QB10 Zou u zeggen dat de media, wanneer ze wetenschappelijke informatie brengen, verschillende visies op hetzelfde onderwerp geven?

(ENQ. LEES ALLE ANTWOORDMOGELIJKHEDEN VOOR)

	(618)
Ja, meestal	1
Ja, soms	2
Zelden	3
Nooit	4
Weet het niet	5

Standaard Eurobarometer 67

NEW

- QB11 Wie beslist volgens u, algemeen genomen, over de manier waarop wetenschappelijk nieuws door de media gebracht wordt?

(ENQ: TOON SCHERM - LEES ALLE ANTWOORDMOGELIJKHEDEN VOOR - 1 ENKEL ANTWOORD MOGELIJK)

	(619)
Journalisten	1
De wetenschappelijke gemeenschap	2
Politici	3
Commerciële of belangengroepen	4
Geen van deze (ENQ: NIET VOORLEZEN)	5
Weet het niet	6

NEW

- QB12 Op welk moment zou u het liefst een televisieprogramma over wetenschappelijk onderzoek bekijken? Zou dat... zijn?

(ENQ. TOON SCHERM – LEES ALLE ANTWOORDMOGELIJKHEDEN VOOR – 1 ENKEL ANTWOORD MOGELIJK)

	(620-621)
Tussen 7 u en 9 u 's ochtends, van maandag tot vrijdag	1
Tussen 9 u 's ochtends en 6 u 's avonds, van maandag tot vrijdag	2
Tussen 6 u en 8 u 's avonds, van maandag tot vrijdag	3
Tussen 8 u en 10 u 's avonds, van maandag tot vrijdag	4
Na 10 u 's avonds, van maandag tot vrijdag	5
Tussen 7 u en 9 u 's ochtends, tijdens het weekend	6
Tussen 9 u 's ochtends en 6 u 's avonds, tijdens het weekend	7
Tussen 6 u en 8 u 's avonds, tijdens het weekend	8
Tussen 8 u en 10 u 's avonds, tijdens het weekend	9
Na 10 u 's avonds, tijdens het weekend	10
Nooit (ENQ: NIET VOORLEZEN)	11
Weet het niet	12

NEW

- QB13 Welke van de volgende formules voor het brengen van informatie over wetenschappelijk onderzoek op de televisie verkiest u?

(ENQ. LEES ALLE ANTWOORDMOGELIJKHEDEN VOOR - 1 ENKEL ANTWOORD MOGELIJK)

	(622-623)
Documentaires	1
Televisiereeksen	2
Docufictie' (televisiedocumentaires gebracht onder de vorm van fictie)	3

Standaard Eurobarometer 67

Educatieve programma's	4
Debatten	5
Entertainment (quizzen, shows, spelletjes, enz.)	6
Biografieën van wetenschappers/onderzoekers	7
Tekenfilms	8
Geen van deze (ENQ: NIET VOORLEZEN)	9
Weet het niet	10

NEW

QB14 Stel u voor dat de media een debat organiseert over een wetenschappelijk onderwerp dat u interesseert. Welke van de volgende stellingen komt het best overeen met uw mening?

(ENQ. LEES ALLE ANTWOORDMOGELIJKHEDEN VOOR - 1 ENKEL ANTWOORD MOGELIJK)

	(624)
U zou graag deelnemen aan dit debat want u denkt dat u hieraan een bijdrage kunt leveren.	1
Aan het debat zouden uitsluitend wetenschappers en andere deskundigen mogen deelnemen, omdat zij het best geplaatst zijn om over het onderwerp van gedachten te wisselen.	2
Geen van deze (ENQ: NIET VOORLEZEN)	3
Weet het niet	4

NEW

QB15 Verkiest u over het algemeen...?

(ENQ. LEES ALLE ANTWOORDMOGELIJKHEDEN VOOR - 1 ENKEL ANTWOORD MOGELIJK)

	(625)
Korte, maar regelmatige nieuwsberichten over wetenschappelijk onderzoek.	1
Gedetailleerde informatie over wetenschappelijk onderzoek, maar slechts nu en dan	2
Geen van beide (ENQ: NIET VOORLEZEN)	3
Dat is mij om het even (ENQ: NIET VOORLEZEN)	4
Weet het niet	5

NEW

QB16 En hebt u liever dat wetenschappelijke informatie aangeboden wordt in een speciale rubriek in de pers of verspreid over alle rubrieken van kranten/tijdschriften of opgenomen in uw favoriete rubriek?

Standaard Eurobarometer 67

(ENQ. LEES ALLE ANTWOORDMOGELIJKHEDEN VOOR - 1 ENKEL ANTWOORD MOGELIJK)

	(626)
Een gespecialiseerde rubriek	1
Verspreid over alle rubrieken van kranten/tijdschriften	2
Als onderdeel van uw favoriete rubriek	3
Geen van deze (ENQ: NIET VOORLEZEN)	4
Weet het niet	5

NEW

QB17 Hebt u liever dat deze wetenschappelijke informatie door journalisten of door wetenschappers gebracht wordt?

(ENQ. LEES ALLE ANTWOORDMOGELIJKHEDEN VOOR - 1 ENKEL ANTWOORD MOGELIJK)

	(627)
Door journalisten	1
Door wetenschappers	2
Door journalisten en wetenschappers samen (ENQ: NIET VOORLEZEN)	3
Dat is mij om het even. (ENQ: NIET VOORLEZEN)	4
Weet het niet	5

NEW

*FILT: STEL QB18 ENKEL INDIEN "DOOR JOURNALIST", CODE 1 OP QB17 - ANDEREN GAAN NAAR QB19

QB18 Wat zijn de belangrijkste redenen waarom u verkiest dat wetenschappelijke informatie u wordt aangeboden door journalisten? Is dat omdat de informatie dan...?

(ENQ. LEES ALLE ANTWOORDMOGELIJKHEDEN VOOR – 3 ANTWOORDEN MOGELIJK)

	(628-636)
Objectiever is	1,
Nauwkeuriger is	2,
Gemakkelijker te begrijpen is	3,
Gevarieerder is	4,
Betrouwbaarder is	5,
Nuttiger is voor uw dagelijkse leven	6,
Meer up-to-date is	7,
Andere (ENQ. NIET VOORLEZEN) (ENQ. SPECIFIEER)	8,
Weet het niet	9,

NEW

*FILT: STEL QB19 INDIEN "DOOR WETENSCHAPPERS", CODE 2 OP QB17 – ANDEREN GAAN NAAR QB20

Standaard Eurobarometer 67

QB19 Wat zijn de belangrijkste redenen waarom u verkiest dat wetenschappelijke informatie u wordt aangeboden door wetenschappers? Is dat omdat de informatie dan...?

(ENQ. LEES ALLE ANTWOORDMOGELIJKHEDEN VOOR – 3 ANTWOORDEN MOGELIJK)

	(637-645)
Objectiever is	1,
Nauwkeuriger is	2,
Gemakkelijker te begrijpen is	3,
Gevarieerder is	4,
Betrouwbaarder is	5,
Nuttiger is voor uw dagelijkse leven	6,
Meer up-to-date is	7,
Andere (ENQ. NIET VOORLEZEN) (ENQ. SPECIFIEER)	8,
Weet het niet	9,

NEW

AAN ALLEN

QB20 Zou u, over het algemeen, zeggen dat de rol van onderzoekers en wetenschappers in de media... is?

(ENQ. LEES ALLE ANTWOORDMOGELIJKHEDEN VOOR - 1 ENKEL ANTWOORD MOGELIJK)

	(646)
Te groot	1
Voldoende	2
Onvoldoende	3
Weet het niet	4

NEW

QB21 Volgens u is het 'Europese wetenschappelijke onderzoek'...?

(ENQ. LEES ALLE ANTWOORDMOGELIJKHEDEN VOOR - 1 ENKEL ANTWOORD MOGELIJK)

	(647)
Het onderzoek gefinancierd door de Europese Unie	1
Het onderzoek uitgevoerd in de Europese Unie maar niet noodzakelijk gefinancierd door de Europese Unie	2
Weet het niet	3

NEW

Standaard Eurobarometer 67

QB22 Hebt u de indruk dat de media vaker... ?

(ENQ. LEES ALLE ANTWOORDMOGELIJKHEDEN VOOR - 1 ENKEL ANTWOORD MOGELIJK)

	(648)
Informatie verstrekken over het wetenschappelijk onderzoek uitgevoerd in uw land	1
Informatie verstrekken over het Europees wetenschappelijk onderzoek	2
Informatie verstrekken over wetenschappelijk onderzoek uitgevoerd buiten de Europese Unie (zoals het Amerikaanse, Japanse, Chinese, Indisch of Russische wetenschappelijk onderzoek)	3
Geen enkele (ENQ. NIET VOORLEZEN)	4
Weet het niet	5

NEW

SOCIODEMOGRAFISCHE VRAGEN

D1 Wanneer men het heeft over politiek, worden de termen "links" en "rechts" vaak gebruikt. We zouden graag weten waar u zich op deze schaal situeert.

(ENQ. TOON SCHERM) (ENQ. NIETS SUGGEREREN. INDIEN DE PERSOON AARZELT, DRING AAN)

											(669-670)
1	2	3	4	5	6	7	8	9	10		
Link									Recht		
s									s		
1	2	3	4	5	6	7	8	9	10		

Weigering (ENQ. NIET VOORLEZEN) 11

WN 12

EB67.1 D1

GEEN VRAGEN D2 TOT D6

D7 Kan u me zeggen welk van de volgende omschrijvingen het best overeenkomt met uw huidige situatie?

(ENQ. TOON SCHERM - LEES ALLE ANTWOORDMOGELIJKHEDEN VOOR - 1 ENKEL ANTWOORD MOGELIJK)

	(671-672)
Getrouwd	1
Hertrouwd	2
Ongehuwd maar woont momenteel samen	3
Ongehuwd en heeft nooit samengewoond	4
Ongehuwd, heeft al samengewoond maar woont momenteel alleen	5
Officieel gescheiden	6
Uit elkaar (gescheiden van tafel en bed)	7
Weduwnaar, weduwe	8
Andere (ENQ. NIET VOORLEZEN)	9

Standaard Eurobarometer 67

Weigering (ENQ. NIET VOORLEZEN) 10

EB67.1 D7

D8 Hoe oud was u toen u uw voltijdse studies heeft beëindigd of stopgezet?

(ENQ. INDIEN DE RESPONDENT NOG STUDEERT, NOTEER DAN '00 - INDIEN DE RESPONDENT NIET HEEFT GESTUDEERD, NOTEER DAN 01 - INDIEN "WEIGERT", NOTEER "98" - INDIEN "WEET NIET" NOTEER "99")

(673-674)

EB67.1 D8

GEEN VRAAG D9

D10 Geslacht van de respondent

(675)

Man	1
Vrouw	2

EB67.1 D10

D11 Hoe oud bent u?

(676-677)

EB67.1 D11

GEEN VRAGEN D12 TOT D14

*FILT: STEL VRAAG D15b INDIEN "GEEN HUIDIGE BEZOLDIGDE ACTIVITEIT" (CODES 1 TOT/MET 4) OP VRAAG D15a

D15a Wat is uw huidig beroep?

D15b Oefende u vroeger een bezoldigde beroepsactiviteit uit ? Wat was uw laatste bezoldigde activiteit?

	(678-679) D15a HUIDIG BEROEP	(680-681) D15b VORIG BEROEP
GEEN BEZOLDIGDE BEROEPSACTIVITEIT		
Doet de gewone boodschappen en huishoudelijke taken of zonder enige beroepsactiviteit	1	1
Student	2	2
Werkloos, tijdelijk zonder werk	3	3
Gepensioneerd of in langdurig ziekteverlof	4	4
ZELFSTANDIGE		
Actieve landbouwer	5	5
Visser	6	6
Vrij beroep (advocaat, arts, expert-boekhouder, accountant, architect, ...)	7	7

Standaard Eurobarometer 67

Handelaar of eigenaar van een winkel, ambachtsman of andere zelfstandige	8	8
Industrieel, (volledig of gedeeltelijk) eigenaar van een onderneming	9	9
LOONTREKKENDE		
Vrij beroep (arts, advocaat, boekhouder, architect,...) in loondienst (loontrekkend)	10	10
Hoger kader, bedrijfsleider (algemeen directeur, directeur, ...)	11	11
Middenkader	12	12
Bediende die hoofdzakelijk kantoorwerk verricht	13	13
Bediende die geen kantoorwerk verricht, maar met buitendienst, zoals verkoper, vertegenwoordiger, chauffeur, ...	14	14
Bediende die geen kantoorwerk verricht, maar met een dienstverlenende functie (ziekenhuis, restaurant, politie, brandweer, ...)	15	15
Meestergast	16	16
Geschoolde arbeider	17	17
Andere, niet geschoolde arbeider, huispersoneel	18	18
OEFENDE NOOIT EEN BEZOLDIGDE BEROEPSACTIVITEIT UIT	19	19
EB67.1 D15a D15b		
GEEN VRAGEN D16 TOT D24		
D25	Hou zou u uw woonplaats beschrijven, als ...?	
(ENQ. LEES ALLE ANTWOORDMOGELIJKHEDEN VOOR - 1 ENKEL ANTWOORD MOGELIJK)		
		(682)
	Een plattelandsgemeente	1
	Een kleine of middelgrote stad	2
	Een grote stad	3
	WN	4
EB67.1 D25		
GEEN VRAGEN D26 TOT D39		
D40a	Kan u mij zeggen hoeveel personen van 15 jaar of ouder in uw gezin wonen, uzelf inbegrepen?	
(ENQ. LEES ALLE ANTWOORDMOGELIJKHEDEN VOOR - NOTEER HET JUISTE AANTAL)		
(683-684)		
EB67.1 D40a		

Standaard Eurobarometer 67

D40b Kan u mij zeggen hoeveel kinderen van minder dan 10 jaar er in uw gezin wonen?

(ENQ. LEES ALLE ANTWOORDMOGELIJKHEDEN VOOR - NOTEER HET JUISTE AANTAL)

(685-686)

EB67.1 D40b

D40c Kan u mij zeggen hoeveel kinderen van 10 tot 14 jaar er in uw huishouden wonen?

(ENQ. LEES ALLE ANTWOORDMOGELIJKHEDEN VOOR - NOTEER HET JUISTE AANTAL)

(687-688)

EB67.1 D40c

D41 Uzelf, bent u geboren ...?

(ENQ. TOON SCHERM - LEES ALLE ANTWOORDMOGELIJKHEDEN VOOR - 1 ENKEL ANTWOORD MOGELIJK)

	(689)
In België	1
In een andere lidstaat van de Europese Unie	2
In Europa, maar niet in een lidstaat van de Europese Unie	3
In Azië, in Afrika of in Latijns-Amerika	4
In Noord-Amerika, in Japan of in Oceanië	5
Weigering (ENQ. NIET VOORLEZEN)	6

EB67.1 D41

D42 Welke van de volgende uitspraken komt het best overeen met uw situatie?

(ENQ. TOON SCHERM - LEES ALLE ANTWOORDMOGELIJKHEDEN VOOR - 1 ENKEL ANTWOORD MOGELIJK)

	(690)
Uw moeder en vader zijn geboren in België	1
Eén van uw ouders is geboren in België en de andere is geboren in een andere lidstaat van de Europese Unie	2
Uw moeder en uw vader zijn geboren in een andere lidstaat van de Europese Unie	3
Eén van uw ouders is geboren in België en de andere is geboren buiten de Europese Unie	4
Uw vader en uw moeder zijn geboren buiten de Europese Unie	5
WN \ weigering (ENQ. NIET VOORLEZEN)	6

EB67.1 D42

D43a Is er telefoon via een vaste lijn beschikbaar in het huishouden?

D43b Beschikt u persoonlijk over een mobiele telefoon, GSM?

(691)

D43a

(692)

D43b

Standaard Eurobarometer 67

	Vier	3
	Vijf of meer	4
	EB67.1 P4	
P5	Medewerking van de respondent	
		(735)
	Uitstekend	1
	Goed	2
	Middelmatig	3
	Slecht	4
	EB67.1 P5	
P6	Habitat (Categorie)	
	(LOKALE CODES)	
	(736-737)	
	EB67.1 P6	
P7	Regio	
	(LOKALE CODES)	
	(738-739)	
	EB67.1 P7	
P8	Postcode	
	(740-747)	
	EB67.1 P8	
P9	Nr van steekproefpunt	
	(748-755)	
	EB67.1 P9	
P10	Nr enquêteur	
	(756-763)	
	EB67.1 P10	
P11	Wegingsfactor	
	(764-771)	
	EB67.1 P11	

Standaard Eurobarometer 67

*FILT: ENKEL STELLEN IN LU, BE, ES, FI, EE, LV, MT en TR

P13 Taal van het interview

(772)

Frans

1

Nederlands

2

3

EB67.1 P13