

EUROBAROMETER 66

KÖZVÉLEMÉNYKUTATÁS AZ EURÓPAI UNIÓBAN

2006 ŐSZ

NEMZETI JELENTÉS

MAGYARORSZÁG

A kutatás az Európai Bizottság Kommunikációs Főigazgatósága kérésére és koordinálásával zajlott.

Ez a jelentés az Európai Bizottság Magyarországi Képviselete számára készült.

A tanulmány nem az Európai Bizottság véleményét tükrözi.
Kizárólag a szerzők véleményét és magyarázatait tartalmazza a jelentés.

Tartalomjegyzék

BEVEZETÉS	3
1.- ÉLET AZ EURÓPAI UNIÓBAN	4
1.1 AZ EU POLGÁRAINAK HANGULATA, ELÉGEDETTSÉGE.....	4
1.2 AZ EU-TAGSÁGRÓL KIALAKULT VÉLEMÉNY	8
1.3 AZ EU-HOZ KAPCSOLÓDÓ ELVÁRÁSOK.....	11
2.- GAZDASÁG ÉS FOGLALKOZTATOTTSÁG AZ EU-BAN	13
2.1 AZ EU GAZDASÁGI HATÁSAINAK MEGÍTÉLÉSE	14
2.2 A KÖZÖS PIAC HATÁSAI	17
2.3 A GLOBALIZÁCIÓ HATÁSAINAK MEGÍTÉLÉSE.....	18
3. EURÓPAI POLITIKAI UNIÓ	19
3.1 A SZOROSABB INTEGRÁCIÓ TÁMOGATOTTSÁGA.....	19
3.2 AZ EURÓPAI ALKOTMÁNY	22
4. AZ EU BŐVÍTÉSE	24
4.1 ÚJABB TAGOK FELVÉTELÉNEK TÁMOGATOTTSÁGA	24
4.2 TÖRÖKORSZÁG CSATLAKOZÁSÁNAK MEGÍTÉLÉSE.....	26
5.-AZ EURÓPAI ÉRTÉKEK MEGJELÉNÉSE ÉS KÉPVISELETE	28
5.1 AZ EURÓPAI POLGÁROK KÉPVISELETE	28
5.2 AZ EU-POLGÁROK NÉZETEI AZ EGYÉN SZABADSÁGÁRÓL.....	30
ÖSSZEFOGLALÓ	33
TECHNIKAI INFORMÁCIÓK	34
A VIZSGÁLAT MAGYAR NYELVŰ KÉRDŐÍVE	35

Bevezetés

A Standard Eurobarometer (EB) Magyarországról szóló nemzeti jelentése a magyar polgárok Európai Unióval kapcsolatos kérdésekről alkotott véleményét vizsgálja és hasonlítja össze az EU területén élők véleményével (a 25 tagállam átlagában). A beszámoló kiemeli a magyarországi adatok és egyes további vizsgált országok eredményeinek különbségeit is.

A feldolgozás során az egyes nyilatkozatokat és véleményeket Magyarország és más tagállamok adataival, valamint az EU 25 tagállamának átlagával is összehasonlítottuk, emellett vizsgáltuk a hazai demográfiai csoportok (többek között nem, kor, foglalkozás, iskolai végzettség) adatait is.

Ez a tanulmány a 25 tagállamban, a 2 csatlakozásra váró országban (Románia és Bulgária), a 2 tagjelölt államban (Horvátország és Törökország), valamint a ciprusi török közösség területén 2006. szeptember 6. és október 10. között végzett kutatás eredményeit tartalmazza. A Standard Eurobarometer 30 országban, illetve földrajzi területen 29 152 lakost kérdezett meg személyesen.

Rövidítések:

Az **EU-25** adatok a 25 tagú EU súlyozott eredményeit jelzik, beleértve a következő új tagországokat: Ciprus (**CY**), Cseh Köztársaság (**CZ**), Észtország (**EE**), Lengyelország (**PL**), Lettország (**LV**), Litvánia (**LT**), Málta (**MT**), Magyarország (**HU**), Szlovákia (**SK**) és Szlovénia (**SI**). Az új tagországok csoportjának súlyozott eredményeit az **EU-10** rövidítés jelzi.

A régi tagországokat a következőképpen jelöltük: Ausztria (**AT**), Belgium (**BE**), Dánia (**DK**), Egyesült Királyság (**UK**), Finnország (**FI**), Franciaország (**FR**), Görögország (**EL**), Hollandia (**NL**), Írország (**IE**), Luxemburg (**LU**), Németország (**DE**), Olaszország (**IT**), Portugália (**PT**), Spanyolország (**ES**) és Svédország (**SE**).

A csatlakozásra váró, illetve a tagjelölt országok jelölése a következő: Románia (**RO**), Bulgária (**BG**), Horvátország (**HR**), Törökország (**TR**) és a ciprusi török közösség, amelyet a **CY(tcc)** jelöl.

1.- Élet az Európai Unióban

Szinte már hagyománynak tekinthető az Eurobarometer felmérés történetében, hogy Magyarország lakói a legkevésbé elégedettek életükkel a jelenlegi tagországok közül. Ezt a képet tovább rontja, hogy hazánkban drámai csökkenést mutat azok aránya, akik a következő egy év alatt pozitív változást várnak életükben vagy az ország gazdaság helyzetében.

Hazánk az Európai Uniót egyik legpozitívabban megítélő tagállam. A magyar megkérdezettek többsége (60%) úgy nyilatkozott, hogy bízik az Európai Unióban. Az általános pozitív megítélés mellett azonban érdemes azt is megjegyezni, hogy a tagsághoz negatívan viszonyulók aránya jelentősen nőtt az elmúlt félévben.

Ami az Európai Unió világban betöltött szerepét illeti, a magyar megkérdezettek a legpozitívabb szerepet a környezetvédelem és a terrorizmus elleni harc területén tulajdonítják az EU-nak (66%). Ezt követi az EU pozitív szerepe a világbéke megteremtésében (59%), illetve a szegénység elleni küzdelemben (53%).

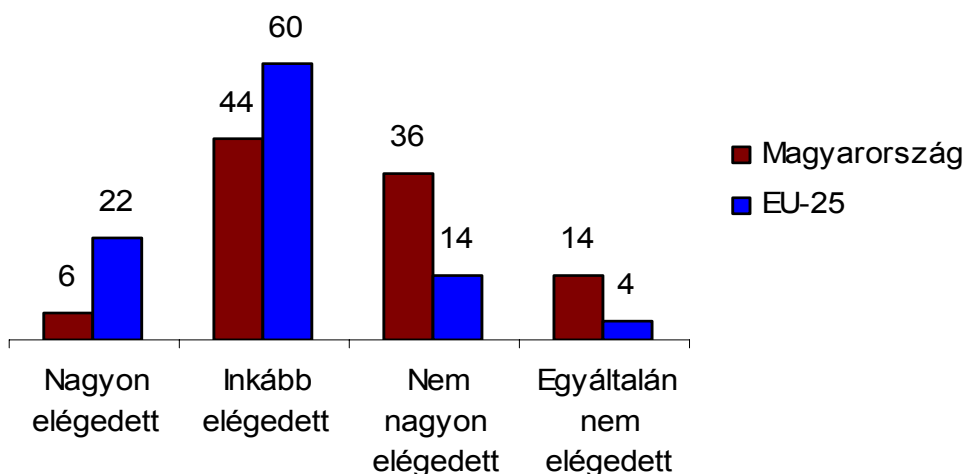
1.1 Az EU polgárainak hangulata, elégedettsége

2006 őszén a magyar megkérdezettek pontosan fele nyilatkozott úgy, hogy elégedett életével általánosságban. Ezzel Magyarország a jelenlegi EU-tagállamok között az utolsó helyen áll, és még az utolsó előtti helyet elfoglaló Portugáliában is jóval magasabb, 62% azok aránya, akik életükkel elégedettek.

Csak az EU-hoz 2007-ben csatlakozó Románia és Bulgária polgárainak sikerült elégedetlenségben felülmúlni a magyarokat. Romániában az elégedettek aránya mindössze 2 százalékponttal marad el a magyar eredménytől, azonban Bulgáriában jelentősen alacsonyabb, 36% az életükkel elégedett emberek aránya.

Pozitív irányban Svédország tűnt ki leginkább az EU tagországai közül, itt szinte valamennyi polgár, azaz a megkérdezettek 98%-a nyilatkozott úgy, hogy elégedett életével, és ebből többségük, az összes megkérdezett fele azt mondta, hogy nagyon elégedett életével. Hasonlóan pozitív eredményt mutatott még Dánia (97%), Hollandia (95%), Finnország (94%) és Luxemburg (93%).

Elégedettség az élettel általában (%)



1.1 ábra

Forrás: Eurobarometer 66

Az EU átlagában a megkérdezettek nemét tekintve nincs jelentős különbség az elégedettségi szintben, mindössze 1 százalékpontnyi eltérés van a két nem között. Magyarországon már jelentősebb eltérést mért az Eurobarometer, a férfiak 54%-a elégedett életével, a nők körében ez az arány mindössze 46%. Korcsoport szerinti megoszlást tekintve elmondható, hogy az életkor előrehaladtával jelentősen csökken, majd 55 éves kor fölött ismét valamelyest nő az emberek elégedettségi szintje. A 15–24 évesek 73%-a elégedett életével, 25–39 év között ez az arány már csak 58%, míg 40–54 év között 37%, és 55 éves kortól 42% azok aránya, akik elégedettek életükkel általánosságban.

Az Eurobarometer azt is kimutatta, hogy minél hamarabb fejezik be tanulmányaikat az emberek, annál kisebb a valószínűsége annak, hogy elégedettek életükkel. A magyaroknál a tanulmányaikat 15 éves korukban vagy azelőtt befejezők körében a legmagasabb, 68% az életükkel elégedetlenek aránya. Őket a tanulást 16–19 éves kor között befejezők követik, 51%-uk nyilatkozott úgy, hogy nem elégedett életével. A tanulmányaikat 20 éves koruk után befejezett, tehát feltehetően felsőfokú képesítést szereztek mindössze harmada (32%) mondta, hogy nem elégedett életével. Ez az arány a jelenleg is tanulmányokat folytatók között a legalacsonyabb, mindössze 21%.

Magyarországon az egyedül élők bizonyultak életükkel legkevésbé elégedettnek, mindössze 42%-uk mondta, hogy elégedett életével. Leginkább a 4 vagy több fős háztartásban élők elégedettek, az ő csoportjukban az életükről pozitívan nyilatkozók aránya elérte a 60%-ot.

Politikai beállítottságot tekintve is különbségek fedezhetők fel abban, hogy a megkérdezettek mennyire elégedettek életükkel. A magukat jobboldalinak vallók 47%-a, a magukat a politikai skálán középen elhelyezők 48%-a elégedett életével. Ennél jóval magasabb, 56%-os a baloldali nézeteket vallók között az elégedettek aránya.

Magyarországon fél év alatt drámai változás állt be abban, ahogy az emberek saját életük és az ország helyzetének egy éven belüli alakulását várják. A 2006 tavaszi

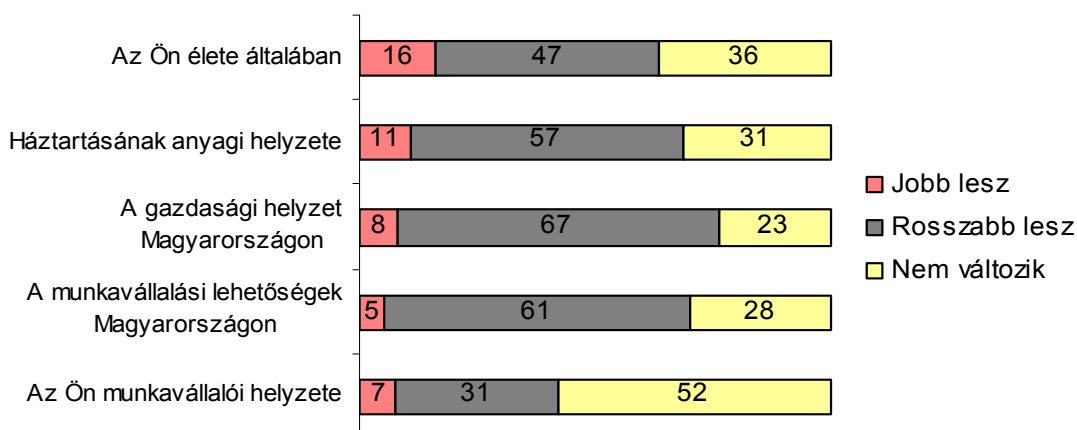
adattfelvételkor még a megkérdezettek 36%-a mondta, hogy az elkövetkezendő 12 hónap során jobb lesz élete, 2006 őszén ez az arány a korábbi érték kevesebb mint felére (16%) esett vissza.

Hasonlóan alakult az is, ahogy az emberek háztartásuk anyagi helyzetének alakulásáról vélekednek. 2006 tavaszán még 28% várt pozitív fejleményt, hat hónappal később ez már csupán 11% volt. A saját munkavállalói helyzetében mindössze az emberek 7%-a számít javulásra, ez 10 százalékpont csökkenés a fél évvel korábbi adathoz képest. Az ország egészét tekintve még ennél is kevesebb, 5% vár pozitív változást, míg 2006 tavaszán még a megkérdezettek ötöde nyilatkozott úgy, hogy a munkavállalási lehetőségek javulni fognak Magyarországon.

Még ennél is nagyobb visszaesés következett be a magyar gazdasági helyzet alakulását érintő várakozásokban. 2006 tavaszán 26% számított javulásra, ez az arány 2006 szeptemberében már mindössze 8% volt.

Várakozások az elkövetkezendő 12 hónapra

Magyarország (%)



1.2 ábra

Forrás: Eurobarometer 66

Szinte valamennyi kérdést tekintve elmondható, hogy a legfiatalabbak a leginkább optimisták a közeli jövőt tekintve. A személyes helyzet alakulásakor harmaduk nyilatkozott úgy, hogy javulásra számít egy éven belül, ennél valamivel magasabb, 36% azok aránya, akik szerint nem várható semmilyen jelentősebb változás.

Az ország gazdasági helyzetére vonatkozó várakozásban a politikai nézet szerinti megoszlásban jelentősebb különbség fedezhető fel: bár a magukat baloldalinak vallók között is alacsony, mindössze 13% a javulást várók aránya, ez a magukat jobboldalinak vallók között még ennél is sokkal alacsonyabb, mindössze 4%. A helyzet a baloldali megkérdezettek fele (52%) szerint fog romlani, a jobboldaliaknál a legtöbben (77%) ezt a véleményt osztották. A helyzet nem változik majd a baloldaliak harmada (33%) és a jobboldaliak 17%-a szerint.

Az EU-hoz való viszonyulás szerint is különbségek fedezhetők fel az emberek várakozásaiban. Általánosságban elmondható, hogy a Magyarország EU-tagságát pozitívan megítélő megkérdezettek kevésbé pesszimisták saját életük és az ország helyzetének alakulását tekintve.

Magyarország még mindig nagyon előkelő helyet foglal el azon a listán, amely az EU-ban bízó polgárok aránya szerint rangsorolja az országokat. Hazánkban a megkérdezettek 61%-a nyilatkozott úgy, hogy bízik az Európai Unióban. Ennél jelentősen magasabb arányt csak Szlovéniában mért az Eurobarometer, ahol a polgárok 70%-a bízik az EU-ban.

A Magyarországhoz hasonló eredményt mutatott Görögország (65%), Csehország (62%), Szlovákia (62%), Belgium (61%), Észtország (61%) és Litvánia (60%). Ebből kirajzolódik az eredmény, amely szerint a 10 legutóbb csatlakozott országban az EU-ban bízók aránya (59%) jóval magasabb, mint azokban az országokban, amelyek a legutolsó bővítés előtt is EU- tagok voltak (42%). Az újonnan csatlakozott országok eredményét negatív irányba leginkább Lettország (51%) befolyásolta.

A fél évvel korábban mért eredményhez képest Magyarországon jelentősen, 9 százalékponttal csökkent azok aránya, akik bíznak az EU-ban. Hasonló mértékű változás a 2006 tavaszán mért eredményhez képest egyik tagországban sem volt tapasztalható.

Intézményekbe vetett bizalom (%)						
	Magyarország			EU-25		
	Inkább bízik	Inkább nem bízik	NT/NV	Inkább bízik	Inkább nem bízik	NT/NV
Európai Unió	61	26	13	45	40	14
Rendőrség	56	37	7	64	31	5
Hadsereg	49	31	20	69	21	10
Igazságszolgáltatás / jogrendszer	46	44	10	46	48	6
Egyházi intézmények	42	37	21	44	45	11
Szakszervezetek	22	51	28	38	46	16

1.1 tábla

Forrás: Eurobarometer 66

Az EU-tagállamok összességét tekintve jóval nagyobb a rendőrségben és a hadseregben bízók aránya, mint Magyarországon. Főleg ez utóbbi megítélésében tapasztalható jelentős különbség, mivel a magyarok 49%-a bízik benne, míg a teljes EU átlagában 69% mondta, hogy bízik a hadseregben. Emellett fontos megjegyezni, hogy Magyarországon nemcsak a hadseregben nem bízők, de a bizonytalanok vagy választ nem adók aránya is magasabb volt, mint az EU egészében.

Az igazságszolgáltatás és jogrendszer, illetve az egyházi intézményekbe vetett bizalomra vonatkozó adatoknál nincs jelentősebb különbség Magyarország és az EU eredményei között. A szakszervezetekben azonban a magyarok 22%-a bízik, de az EU átlagában ez az eredmény jóval magasabb, 38% volt.

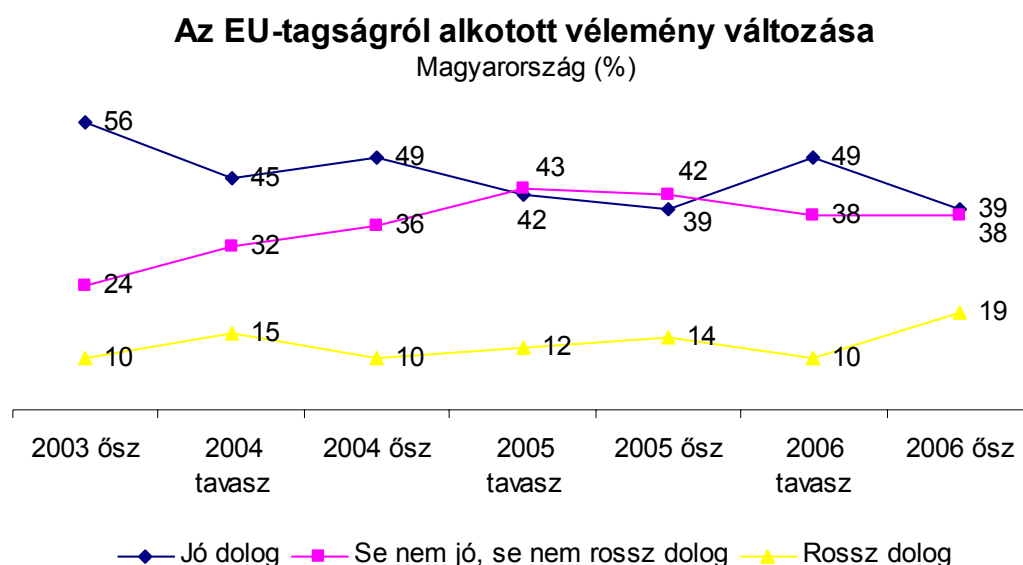
1.2 Az EU-tagságról kialakult vélemény

Az Eurobarometer által mért korábbi eredményekhez hasonlóan Magyarországon az EU-ban bízók arányánál jelentősen alacsonyabb azok aránya, akik összességében pozitívan értékelik az ország EU-tagságát (39%). Azok száma, akik ezt a véleményt osztják, jelentősen csökkent a fél évvel korábbi adatfelvétel eredményéhez (49%) képest, de az egy évvel korábbi adathoz képest már kevésbé látványos, mindössze 3 százalékpontos a csökkenés.

A 2006 őszen mért adatok szerint a tagságot pozitívan értékelők aránya épphogy meghaladja azokét, akik a tagságot semlegesesen értékelik (38%). Mivel a semlegesek aránya az elmúlt fél évben nem változott, az EU-tagságot pozitívan megítélők számának csökkenése a tagságot negatívan értékelők táborát gyarapította (19%).

A legfiatalabb korosztály ítéli meg legpozitívabban hazánk EU-tagságát, a 15–24 év közöttiek csaknem fele (48%) értékeli pozitívan a tagságot. Ez az arány csökkenést mutat az életkor előrehaladtával, az 55. életévet betöltöttek kevesebb, mint harmada (30%) vélekedett hasonlóan.

Politikai álláspont szerint is jelentősebb különbségek fedezhetők fel. A magukat baloldalinak vallók 55%-a szerint jó a tagság, míg a jobboldaliak között csak 38% vélekedik így.



1.3 ábra

Forrás: Eurobarometer 66

A 25 tagország átlagát tekintve az emberek kicsit több mint fele (53%) értékelte pozitívan hazája EU-tagságát és 16% ellenkezőleg. A teljes EU eredményeit tekintve is elmondható, hogy legnagyobb arányban a legfiatalabb korosztály tagjai nyilatkoztak pozitívan hazájuk EU-tagságáról (60%) és legkevesebben a legidősebbek közül gondolkoznak így (48%). Az is elmondható az EU-ról, hogy a magukat baloldalinak vallók nagyobb arányban ítélik meg pozitívan a tagságot

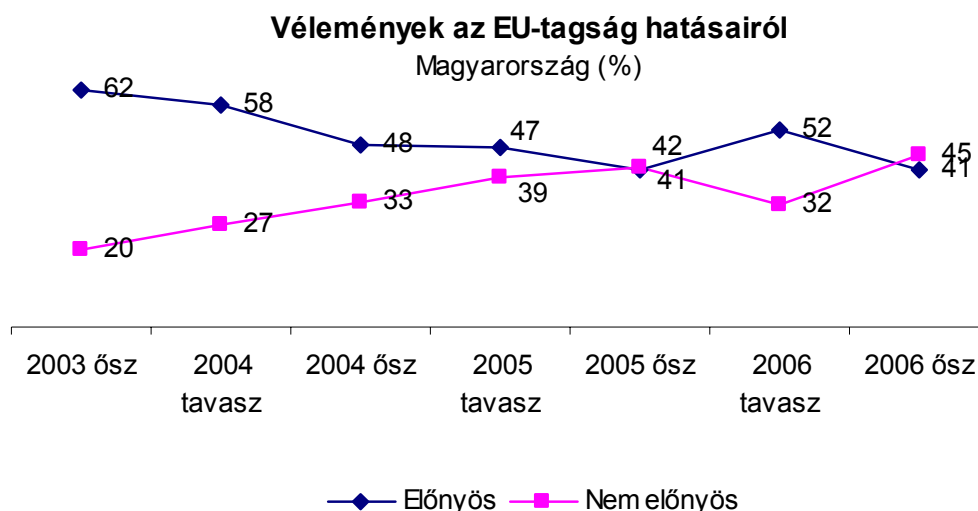
(60%), mint a jobboldaliak (54%), de itt már jóval kisebb az eltérés a két csoport között, mint Magyarországon.

Kiugróan magas eredményt az EU-tagság pozitív megítéléséről Írország (78%), Luxemburg (74%) és Hollandia (72%) mutatott. A leginkább lesújtó véleményt az Egyesült Királyságban mérte az Eurobarometer, itt a megkérdezettek csaknem harmada (31%) viszonyul negatívan a tagsághoz. A tagságot pozitívan értékelők aránya hasonló mértékű (34%).

Több ország esetében is eltérés tapasztalható abban, hogy milyen arányban ítélik meg pozitívan a tagságot a megkérdezettek, és hogy milyen arányban gondolják azt, hogy hazájuknak előnye származott az EU-tagságból. Lettországon a legjelentősebb a különbség: míg a megkérdezettek 62%-a szerint országuknak előnye származott az EU-tagságból, a tagság csak 43% szerint jó dolog. Ellenkező előjellel is előfordulhat eltérés, Hollandiában például a polgárok 72%-a viszonyul pozitívan a tagsághoz, de ennél 10 százalékponttal alacsonyabb azok aránya, akik szerint az ország számára előnyökkel járt a tagság.

Ezekhez az eredményekhez viszonyítva Magyarországon szinte jelentéktelen az eltérés a tagságot pozitívan megítélők (39%) és előnyösnek tartók (41%) között.

Az Eurobarometer felmérés magyarországi története során másodszor fordult elő, hogy a tagságot előnyösnek ítéelők arányát meghaladta azoké, akik szerint nem jár előnyökkel a tagság (45%). Először egy évvel korábban, 2005 tavaszán fordult elő, hogy azok voltak többségben, akik nem tartják előnyösnek a tagságot (42%) azokhoz képest, akik szerint előnyökkel jár a tagság (41%). Ehhez az eredményhez képest kevésbé jelentős, mindössze 1 százalékpontos a tagságot előnyös dolognak tartó emberek arányának csökkenése, és nem változott azok száma, akik szerint nem járt előnyökkel az EU-tagság Magyarország számára.



1.4 ábra

Forrás: Eurobarometer 66

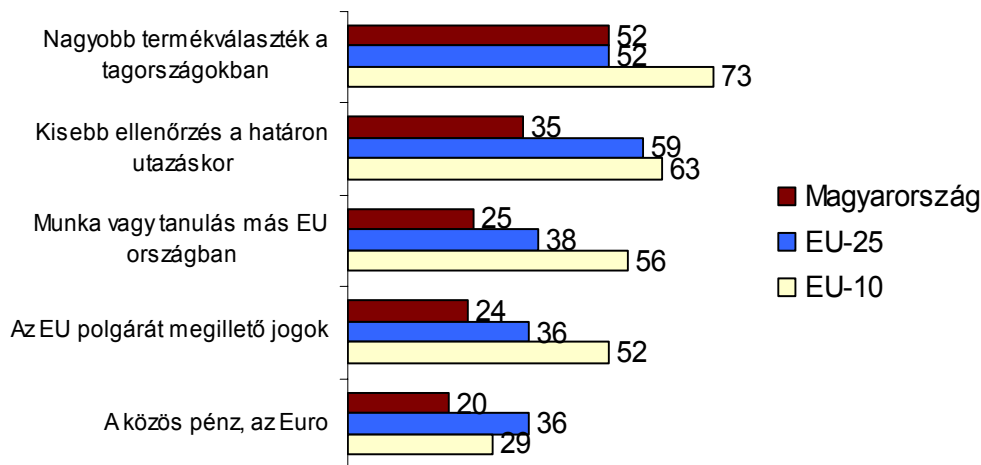
Demográfiai megoszlást tekintve az EU-t pozitívan megítélők köre hasonlóan alakult ennél a kérdésnél is a korábbiakhoz, tehát általában a fiatalabbak és a magukat baloldalinak vallók pozitívabban nyilatkoztak a kérdésben.

Az Eurobarometer részleteiben is megvizsgálta, hogy milyen hatást gyakorol az EU-tagság az emberek életére. A megkérdezetteknek arra kellett választ adniuk, hogy egyes, az EU-hoz kapcsolódó vívmányok mennyire éreztetik hatásukat az ő életükben, azaz járt-e konkrét előnyökkel számukra hazájuk EU-tagsága.

A magyar megkérdezettek legnagyobb arányban abban tapasztalták az EU-tagság előnyeit, hogy nagyobb termékválasztékkal találkozhatnak az üzletekben (52% nyilatkozott így). Az emberek kicsit több mint harmadának származott már előnye az EU-tagságból utazáskor, mivel könnyebben és gyorsabban juthattak át országhatárokon a kisebb ellenőrzés miatt.

A magyarok negyede értékelte előnyként az EU más országaiban való tanulás vagy munkavállalás lehetőségét, és majdnem ugyanennyien nyilatkoztak úgy, hogy az EU polgárait megillető jogok birtoklása pozitívan befolyásolja életüket. A felsorolt területek közül a legkisebb arányban (20%) a közös európai pénz, az euró meglétét jelölték meg a magyar megkérdezettek.

Az EU-tagság előnyei az egyén életében (%)



1.5 ábra

Forrás: Eurobarometer 66

Az Európai Unió egészében a megkérdezettek legnagyobb arányban a határokon tapasztalt kisebb ellenőrzést jelölték meg a tagság előnyeként (59%), ezt a nagyobb termékválaszték követi (52%). A Magyarországon mért eredménynél 13 százalékponttal magasabb, 38% azok aránya, akik az EU más országaiban való munka vagy tanulás lehetőségét is előnyként élik meg. A legpozitívabb eredményt az EU új tagországa mutatták, a ciprusi megkérdezettekénél 73%, Lettországnál 72%, Lengyelországnál 66% ítélte meg előnyként ezt a kérdést.

Az EU polgárait megillető jogok és a közös pénz, az euró megléte egyaránt a megkérdezettek 36%-nál jelent meg előnyként az EU összességét tekintve. A legkisebb arányban a ciprusi megkérdezettek jelölték meg ezt az előnyt (12%), ezzel egyedül ők előzik meg a magyarokat a skála egyik végén. A másik végletet Írország és Luxemburg képviselte (mindkettő 67%).

Az euró-zónában az EU egészéhez hasonlóan alakult az eurót az EU előnyeként megítélők aránya (38%). Ezekben az országokban a megkérdezettek 59%-a úgy nyilatkozott, hogy nem származott semmiféle előnye az euró meglétéből.

1.3 Az EU-hoz kapcsolódó elvárások

Az Eurobarometer felmérés során a megkérdezetteknek arra is választ kellett adniuk, hogy melyek a legfontosabb kihívások, amelyekkel hazájuknak szembe kell néznie. A felsorolt válaszlehetőségek között aktuális gazdasági, társadalmi és politikai témák kaptak helyet. A megkérdezettek két területet jelölhettek meg a felsoroltak közül, illetve lehetőségük volt olyan kérdést is megjelölni, amely nem szerepelt a listán. A spontán válaszok aránya azonban nagyon alacsony lett (2%), ami azt mutatja, hogy az Eurobarometer listája szinte teljesen lefedte az aktuálisnak tekintett kihívásokat.

A magyar lista élén a fél évvel korábbi eredményekhez képest átrendeződés figyelhető meg. 2006 tavaszán az emberek 60%-a gondolta úgy, hogy az ország számára a munkanélküliség a legnagyobb kihívás, így ez a terület került a lista élére, 17 százalékponttal megelőzve a gazdasági helyzetet. Ehhez képest 2006 őszére 15 százalékponttal csökkent a munkanélküliséget kiemelő aránya, valamelyest emelkedett a gazdasági helyzetet előtérbe helyezők száma, így ez utóbbi vette át az első helyet a listán 47%-kal.

Jelentősen, 17 százalékponttal nőtt fél év alatt azok száma Magyarországon, akik szerint az áruk emelkedése egy kiemelt probléma, amellyel szembe kell néznie hazánknak, így ez a terület 29%-kal a lista harmadik helyére került, megelőzve ezzel a korábbi harmadik egészségügyi ellátórendszert (27%) és negyedik bűnözést (10%). Az adózás kérdését hangsúlyozók aránya hat hónap alatt enyhe növekedést mutatott és 10%-on állt meg, míg a nyugdíjakat a korábbinál kicsit kevesebben jelölték meg a magyarok (9%).

Legfontosabb problémák, amelyekkel Magyarország ma szembenéz				
Magyarország rangsor	Probléma	Magyarország (%)	EU-25 (%)	EU-25 rangsor
1	Gazdasági helyzet	47	23	2
2	Munkanélküliség	45	40	1
3	Emelkedő árak/Infláció	29	16	5
4	Egészségügyi ellátórendszer	27	15	6
5	Bűnözés	10	23	2
5	Adózás	10	7	9
7	Nyugdíjak	9	10	8
8	Oktatási rendszer	4	7	9
9	Lakásügy	3	5	11
9	Energia-ügyek	3	3	13
11	Terrorizmus	2	15	6
11	Egyéb (spontán)	2	1	15
13	Környezetvédelem	1	4	12
13	Bevándorlás	1	21	4
13	Védelem, külpolitika	1	2	14

1.2 tábla

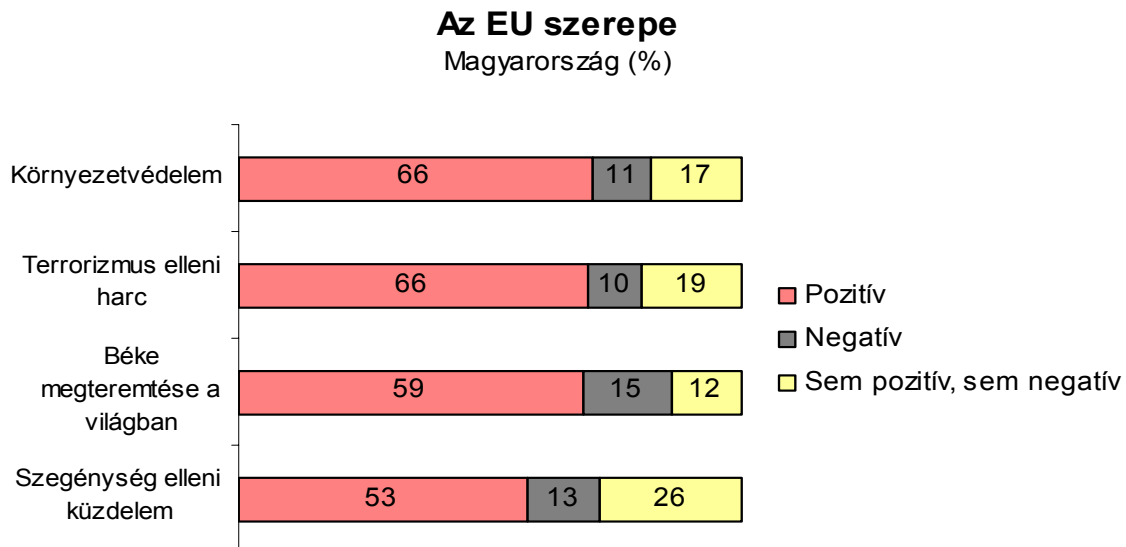
Forrás: Eurobarometer 66

Több ponton is jelentős eltérés mutatkozik abban, amennyire fontosnak a magyarok vagy az EU-polgárok tartják a felsorolt területeket. Ezek közül például a gazdasági helyzet mindkét lista tetején szerepel, de rendkívül eltérő aránnyal: a magyar megkérdezettek közül kétszer akkora arányban emelték ki ezt a területet, mint az EU összességében.

Jelentős eltérés tapasztalható még a bevándorlás kérdésének megítélésében is. A magyarok számára ez a terület alig jelent problémát, mindössze 1% emelte ki, de az EU-polgároknak ötöde tartotta fontosnak megemlíteni a problémát. A legnagyobb hangsúlyt Spanyolországban kapta ez a terület, itt rendkívül magas aránnyal, 64%-kal a lista élére került. Vezető szerepet kapott még a kérdés Máltán (45%) és az Egyesült Királyságban (40%).

Az EU egészét tekintve fél év alatt jelentős változás csak a munkanélküliség megítélésében történt, ennek hangsúlya 9 százalékponttal 40%-ra csökkent. A többi kérdés megítélése vagy egyáltalán nem, vagy csak jelentéktelen mértékben változott a 2006 tavaszán mért értékekhez képest.

A felmérésben résztvevőknek lehetőségük nyílt arra is, hogy ítéletet mondjanak arról a szerepről, amit az EU tölt be a világban. A magyar megkérdezettek a legpozitívabb szerepet a környezetvédelem és a terrorizmus elleni harc területén tulajdonították az EU-nak, mindkét területet 66% jelölte meg. A magyarok 59%-a szerint pozitív szerepet játszik az EU a világbéke megteremtésében, és a megkérdezettek valamivel több mint fele (53%) szerint a szegénység elleni küzdelemben is.



1.6 ábra

Forrás: Eurobarométer 66

Nem volt jelentős eltérés abban, ahogy a magyarok és az EU-polgárok összessége megítélte az EU szerepét a felsorolt kérdésekben. Hasonlóan kiegyensúlyozott a kép akkor is, ha az egyes válaszadók demográfiai összetételét vizsgáljuk, tehát az életkor, lakóhely vagy foglalkozás szerinti változók nem osztották meg a megkérdezetteket ebben a témában.

2.- Gazdaság és foglalkoztatottság az EU-ban

Az Eurobarométer felmérés arra is kereste a választ, hogy az EU polgárai milyen szerepet tulajdonítanak az EU-nak hazájuk gazdasági életében és a foglalkoztatási helyzet alakulásában. Magyarországon többségben vannak azok, akik szerint az EU-tagság inkább negatív szerepet játszik ezeken a területeken. Ugyanakkor a Közös Piac egyes szegmenseiben (szállítás, telekommunikációs szolgáltatások, banki és biztosítási szolgáltatások) a magyar válaszadók többsége pozitívan értékeli a verseny hatásait.

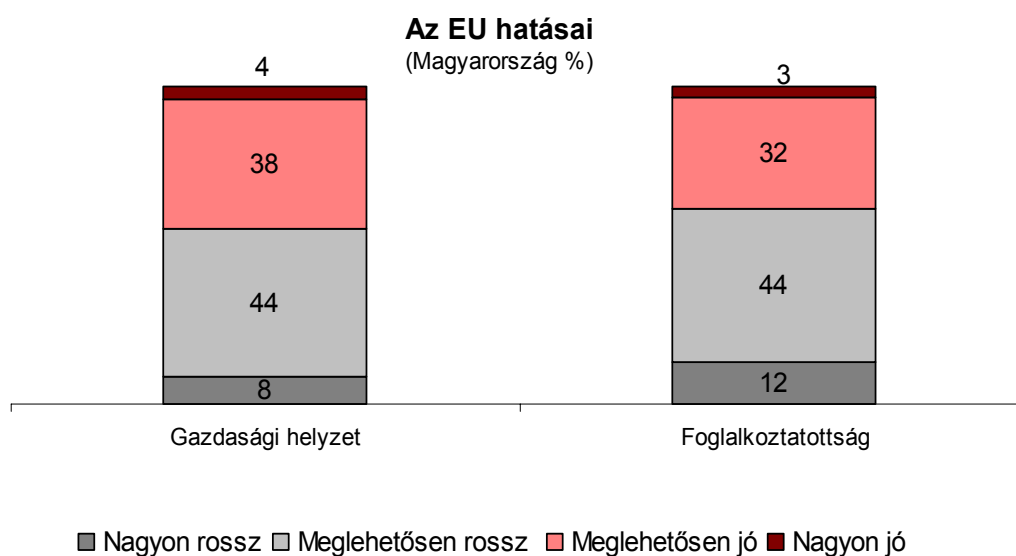
Magyarországon és a 25 tagország átlagában egyetértés mutatkozott abban, hogy az oktatás és szakképzés javítása az a terület, amelyre az EU-nak leginkább oda kell figyelnie a gazdaság fejlesztésének érdekében. Ezt követi a hatékonyabb energiafelhasználás, a cégalapítás könnyítése, valamint az innováció és kutatás támogatása.

A magyar gazdaság és foglalkoztatottság helyzetét rossznak vagy meglehetősen rossznak megítélők kiemelkedő aránya azt mutatja, hogy erős igény van a gazdasági helyzet javítása iránt. Ez az általános negatív összkép nem változott a fél évvel korábbi felméréshez képest, de a foglalkoztatási helyzetről kialakult véleményben enyhe javulás tapasztalható.

2.1 Az EU gazdasági hatásainak megítélése

A magyar megkérdezettek több mint fele (52%) gondolja úgy, hogy az EU negatív hatást gyakorol országunk gazdaságára, és 42% szerint pozitív a hatás (a többi megkérdezett nem tudott, vagy nem akart a kérdésre válaszolni).

A foglalkoztatottság kérdésében hasonló a kép. A magyarok 56%-a nyilatkozott úgy, hogy az ország EU-tagsága negatív hatást gyakorol a foglalkoztatottsági helyzetre, és 35% szerint pozitív a hatás. Jelentős, 12%-os azok aránya, akik szerint nagyon negatívan befolyásolja a foglalkoztatottságot az ország EU-tagsága, míg nagyon jó hatást mindössze 3% tulajdonít neki.



2.1 ábra

Forrás: Eurobarometer 66

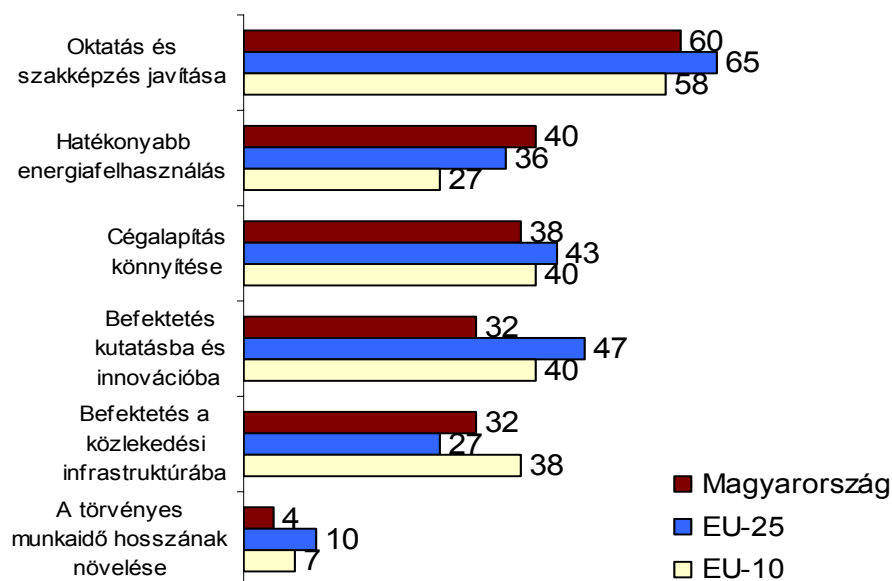
A gazdasági hatás megítélésénél különbség mutatkozik a válaszokban aszerint, hogy milyen iskolai végzettséggel rendelkeznek a megkérdezettek. A tanulmányaikat 15 éves koruk előtt megszakítók többsége (61%) szerint negatív hatást gyakorol az EU, ez az arány 46% a felsőfokú képzettséggel rendelkezőknél, és 43% a jelenleg is tanulóknál. Az utóbbi két csoport fele gondolja úgy, hogy jó hatással van az EU a magyar gazdaságra. Ezek az arányok rendkívül hasonlóan alakultak a foglalkoztatottságra gyakorolt hatások megítélésekor.

A foglalkozás szerinti megoszlást tekintve legnagyobb arányban a munkanélküliek gondolják úgy, hogy rossz hatással van az EU a foglalkoztatottságra (71%). Őket 8 százalékponttal lemaradva a vállalkozók követik ebben. A nyugdíjasok és a fizikai munkát végzők körében is negatív hatást tulajdonít a többség az EU-nak (mindkettő 58%). Az diákok csoportja az egyetlen csoport, ahol a valamilyen választ adók többsége szerint Magyarország EU-tagsága jó hatással van a foglalkoztatási helyzetre (49%).

A jelenlegi helyzet értékelése mellett a válaszadók abban is jelezheték véleményüket, hogy az EU gazdasági fejlesztése során mely területeket kellene prioritásként kezelni.

Magyarországon, a tíz legutóbb csatlakozott tagországban és a teljes EU-ban is megegyeznek a vélemények arról, hogy a legfőbb prioritás az oktatás és szakképzés javítása legyen. A következő terület a magyarok által felállított fontossági sorrendben a hatékonyabb energiafelhasználás, amelyet 40% kezelne prioritásként. Ezt a teljes EU eredményeinél megelőzi az innovációba és kutatásba való befektetés (47%) és a cégalapítás könnyítése (43%) is. A tíz legutóbb csatlakozott országban még a közlekedési infrastruktúra fejlesztését is a hatékony energiafelhasználás elé sorolták (38%).

Az EU gazdasági fejlesztésének prioritásai (%)

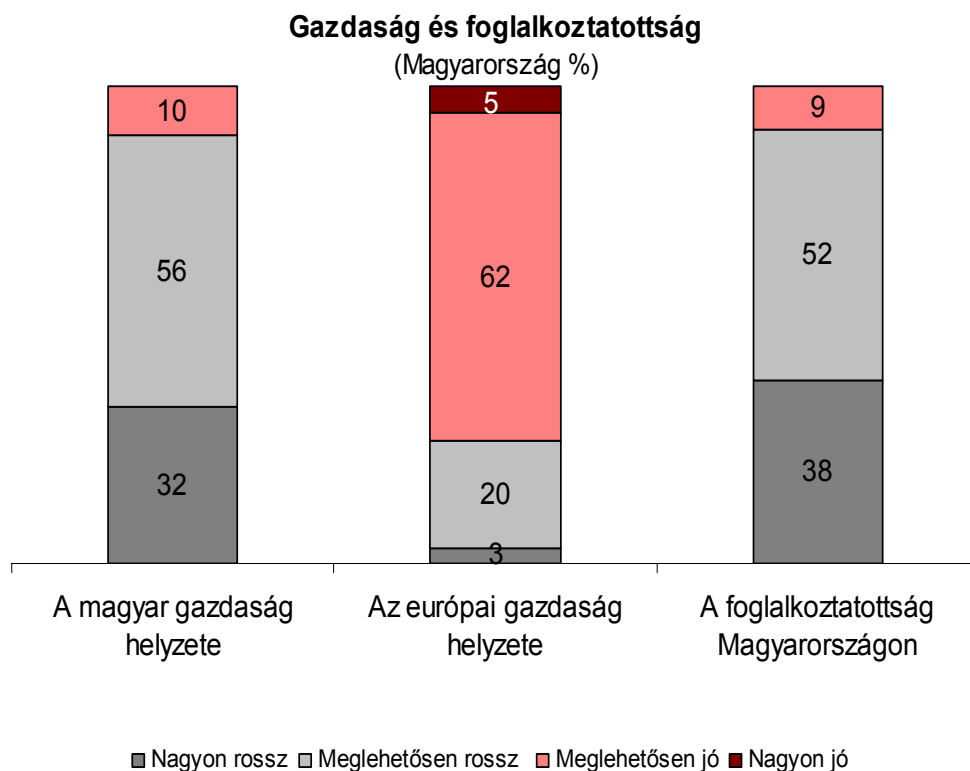


2.2 ábra

Forrás: Eurobarometer 66

A prioritások listáján a legnépszerűtlenebbnek a törvényes munkaidő hosszának növelése bizonyult. Ezt a magyarok mindössze 4%-a tartotta fontosnak megemlíteni, az EU-tagországok átlagában azonban minden tizedik ember úgy nyilatkozott, hogy erre is hangsúlyt kell fektetni a gazdasági fejlődés érdekében. Ebben a kérdésben az EU-s átlagtól jelentősen Portugália és Franciaország tért el, ahol a megkérdezettek csaknem negyede növelné a munkaidő törvényes hosszát.

A gazdaság helyzet javítása iránti igényt fogalmazott meg a magyar válaszadók döntő többsége. Az ország gazdasági helyzetét rossznak vagy meglehetősen rossznak ítélte ugyanis a válaszadók 88%-a. Ezzel szemben az európai gazdaság helyzete a magyar megkérdezettek 5%-a szerint nagyon jó és további 62% szerint meglehetősen jó.



2.3 ábra

Forrás: Eurobarometer 66

A hazai gazdasági helyzet megítéléséhez rendkívül hasonlóan alakult a hazai foglalkoztatási helyzet megítélése, a 'nagyon jó' minősítés itt is kimaradt a válaszok közül, és a többi válasz aránya is hasonlóan alakult. Összességében hat hónap alatt nem sokat változott a magyar gazdaság megítélése 2006 tavaszához képest, a foglalkoztatási helyzetről kialakult vélemény azonban enyhe javulást mutatott.

Az EU-polgárok az összes tagország átlagában jóval pozitívabban ítélték meg hazájuk gazdasági helyzetét. Összesen 36% szerint teljesít jól hazájuk gazdasága, ez 10 százalékpontos növekedés a 2006 tavaszán mért eredményhez képest. A legelégedettebbnek a dán megkérdezettek bizonyultak, 96%-uk szerint van jó állapotban a gazdaság, és a pozitívan nyilatkozók kétharmada szerint nagyon jó a dán gazdaság állapota.

Hasonlóan magas, 90% körüli eredményt mutattak a hazai gazdasággal való elégedettségben az írek, hollandok és finnek is. A hazai gazdaságot negatívan

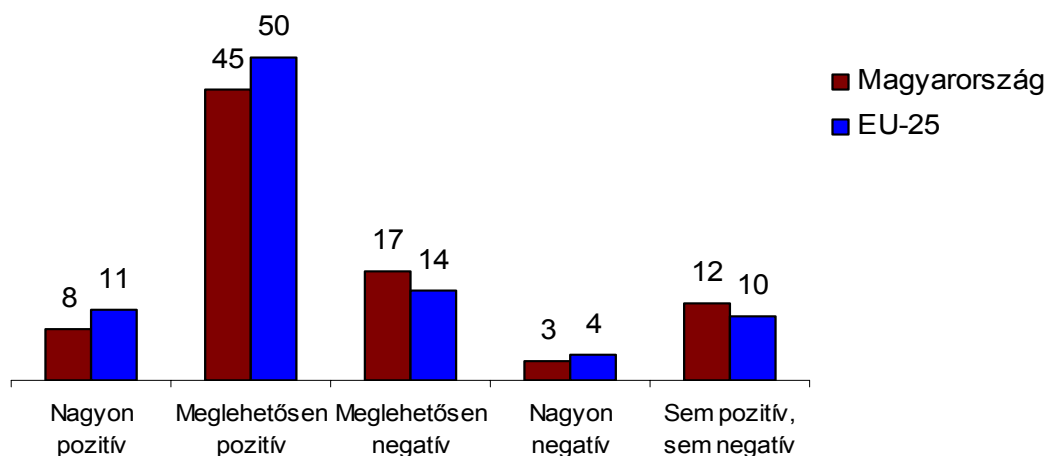
megítélők között egyetlen ország sem előzte meg a magyarokat, igaz, Portugália alig maradt el hazánktól az elégedetlenek 87%-os arányával.

Az európai gazdasági helyzet megítélésénél azonban a magyarok az átlagnál jóval optimistábbnak bizonyultak, 67% szerint teljesít jól a gazdaság, szemben az EU-s megkérdezettek 58%-os átlagával.

2.2 A Közös Piac hatásai

Az Eurobarometer felmérés során a megkérdezettek arra is választ adhattak, hogy a Közös Piac által több területen is (szállítás, telekommunikációs szolgáltatások, banki és biztosítási szolgáltatások) megélnékített versenynek milyen hatásai vannak. Mind Magyarországon, mind az EU egészében a megkérdezettek több mint fele szerint van pozitív hatása az élénk versenynek.

A Közös Piac hatásai (%)



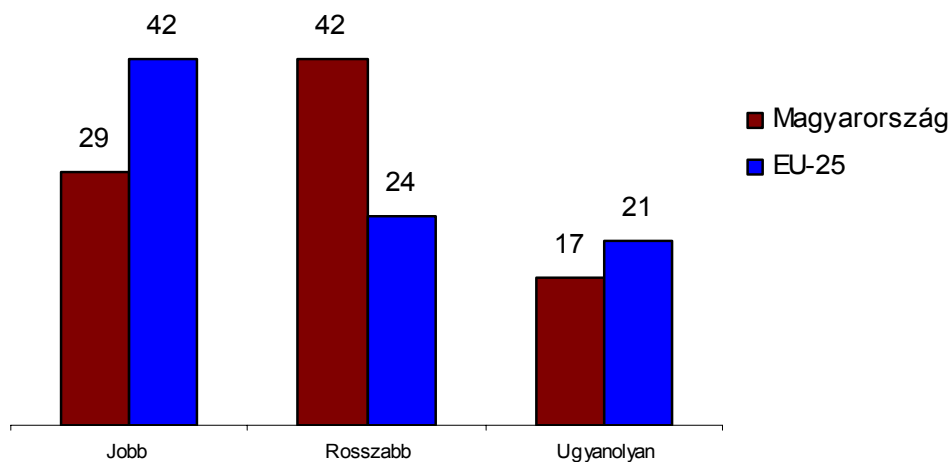
2.4 ábra

Forrás: Eurobarometer 66

Eltérő kép rajzolódik ki akkor, ha a kérdés arra vonatkozik, hogy a hazai vállalatok nemzetközi versenyképességét hogyan befolyásolta a Közös Piac megléte a 10 évvel ezelőtti helyzethez képest. A magyarok többsége (42%) úgy vélekedik, hogy a Közös Piac hatására romlott a hazai vállalatok versenyképessége, és 17% szerint nem változott. Javulást a megkérdezettek csaknem harmada tapasztalt.

Az EU átlagát tekintve jóval pozitívabb a Közös Piac nemzetközi versenyképességre gyakorolt hatásának megítélése. A többség (42%) szerint javulást mutatnak a hazai vállalatok ezen a területen, romlást tapasztalt viszont a megkérdezettek csaknem negyede.

A hazai vállalatok versenyképessége (%)



2.5 ábra

Forrás: Eurobarometer 66

A magyarok körében jelentős eltérés mutatkozott a kérdés megítélésében aszerint, hogy mi a megkérdezett foglalkozása. A legnagyobb arányban negatív véleményt a munkanélküliek fejtették ki, 61%-uk szerint romlott a magyar vállalatok versenyképessége. Őket a vállalkozók követik (47%), majd a nyugdíjasok (44%), fizikai dolgozók (43%). Bár mind a menedzsereknél, mind a háztartásbelieknél 41% azok aránya, akik szerint romlott a magyar cégek nemzetközi versenyképessége, a menedzsereknél azok vannak többségben, akik szerint javulást mutattak a cégek ezen a téren (43%), míg a háztartásbelieknél ez az arány alacsonyabb, 41%-os.

Az értelmiségiek csaknem fele (49%) szerint jó hatással van a Közös Piac a hazai vállalatokra. A diákok körében a pozitív és negatív választ adók aránya egyaránt 30%, és 23% szerint nem változott semmi ezen a területen.

[2.3 A globalizáció hatásainak megítélése](#)

A Közös Piac kérdéséhez hasonlóan az is megosztotta a válaszadókat, hogy a globalizáció milyen hatással van a hazai vállalatokra és a foglalkoztatottságra. Szinte azonos arányban gondolták úgy Magyarországon és az EU 25 tagállamában, hogy a hazai foglalkoztatottságra és vállalatokra fenyegetést jelent a globalizáció. Az EU egészét tekintve ettől alig marad el azok száma, akik szerint a globalizáció inkább jó lehetőséget jelent a vállalatoknak. Magyarországon kevesebben, 34% osztja az utóbbi véleményt.

	EU-25	Magyarország
A globalizáció jó lehetőség a hazai vállalatok számára a piacok megnyitásának köszönhetően	40%	34%
A globalizáció fenyegetést jelent a hazai foglalkoztatottságra és vállalatokra	41%	44%

2.1 tábla

Forrás: Eurobarometer 66

Foglalkozást tekintve Magyarországon leginkább a menedzserek látnak lehetőséget a globalizációban (52%) és leginkább a vállalkozók tartanak tőle (53%). Az összes tagállam átlagát tekintve hasonló a kép, a menedzserek 53%-a szerint lehetőség a globalizáció. Az ettől való félelemben azonban a vállalkozókat (39%) megelőzik a fizikai dolgozók (45%), munkanélküliek (43%), értelmiségiek (43%) és nyugdíjasok (42%) is.

3. Európai Politikai Unió

Az Eurobarometer felmérés azt is kiderítette, hogyan vélekednek az emberek az európai integráció szorosabbra fűzéséről és egy politikai unió felé történő haladásról. A válaszokból egyértelműen kiderül, hogy Magyarországon és a többi, legutóbb csatlakozott országban az emberek többsége a politikai unió mellett foglal állást.

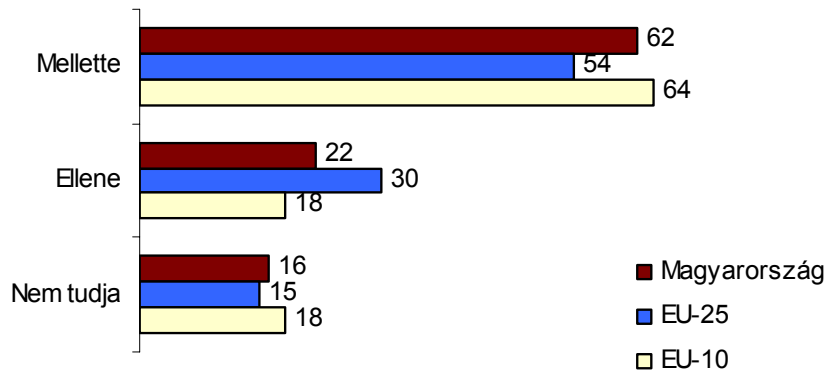
A felmérésből az is kiderült, hogy a terrorizmus elleni harc az a terület, ahol az EU polgárai a legnagyobb szerepet szánják az EU-nak, ezt a területet tekintik a legkevesebben olyannak, amely feladatait saját hazájuknak kell ellátnia.

A magyarok döntő többsége támogatja az Európai Alkotmány elfogadását, amely véleményük szerint az Uniót demokratikusabbá, hatékonyabbá, átláthatóbbá, versenyképesebbé és a világban erősebbé teszi.

3.1 A szorosabb integráció támogatottsága

A magyarok közel kétharmada (62%) a politikai unió mellett áll az Eurobarometer eredményei szerint. Ennél valamivel alacsonyabb, 54% a támogatók aránya az EU egészét tekintve. A kérdésnél rendkívül magas volt azok aránya, akik nem tudtak, vagy nem akartak a feltett kérdésre válaszolni. A 2004-ben csatlakozott tíz tagállam átlagát tekintve például csaknem minden ötödik ember tartózkodott az állásfoglalástól.

Az Európai Politikai Unió (%)



3.1 ábra

Forrás: Eurobarometer 66

Az EU-tagok közül a támogatók aránya Szlovákiában és Szlovéniában volt a legmagasabb (mindkettő 77%). Az ellenzők aránya kiemelkedően magas az Egyesült Királyságban, ahol az emberek több mint fele (54%) szerint nem kellene az európai politikai unió felé haladni, illetve Finnországban is az emberek fele szeretné, ha nem kerülne sor ilyen irányú fejlődésre. Írországban volt a legmagasabb azok aránya (28%), akik nem adtak választ a kérdésre.

A felmérés kitért arra is, hogy az EU és a tagállamok között hogyan kellene megosztani a döntéshozatalt bizonyos kérdésekben. A megkérdezetteknek azt kellett eldönteniük, hogy a felsorolt 16 terület közül melyekben kellene kizárólag a nemzeti kormánynak döntést hoznia, és melyekben azok, amelyekben a hazai kormánynak az EU többi tagállamával közösen kellene döntenie.

Az EU összes tagállamának átlagában és Magyarországon is a terrorizmus elleni küzdelem bizonyult annak a kérdésnek, amely irányítását a legtöbb ember tartja az EU-val közös feladatnak. Az emberek többsége az EU-ban és Magyarországon is ilyen kérdésnek ítéli a tudományos és technológiai kutatást, a kül- és biztonságpolitikát, a környezetvédelmet, az energiapolitikát, az elmaradott régiók támogatását, a versenypolitikát és a mezőgazdasági politikát is.

Az EU és a nemzeti kormányok közös feladatai (%)



3.2 ábra

Forrás: Eurobarometer 66

Az EU-tagországok átlagában és a Magyarországon mért eredmények szerint hasonlóan alakult az a rangsor, hogy mely kérdéseket milyen arányban utalnának az EU-val közös hatáskörbe a megkérdezettek. Emellett egyetlen olyan kérdés sem volt, amelyet az EU polgárai nagyobb arányban tartanának az EU feladatának, mint a magyar megkérdezettek.

A munkanélküliség elleni küzdelem volt az a terület, ahol a legjelentősebb eltérés mutatkozott a Magyarországon és az EU átlagában mért eredmények között. A magyarok kicsit több mint fele szerint ez az EU-val közös feladat, míg az EU-polgárok csupán 38%-a vélekedett hasonlóan. Eltérés mutatkozik abban is, ahogy a leginkább érintettek, a munkanélküliek megítélik a kérdést: Magyarországon a többségük, 53% szerint az EU feladata is a munkanélküliség elleni küzdelem, az EU tagországok átlagában azonban a többség, 58% szerint a nemzeti kormánynak kell foglalkoznia ezzel a területtel.

A legkisebb arányban Magyarországon és az EU-tagállamok összességében is a nyugdíjak kezelését bíznák a nemzeti kormány helyett az EU-ra a megkérdezettek. Magyarországon a nyugdíjasok 70%-a szerint a magyar kormány feladata a nyugdíjak kezelése, az EU átlagában a nyugdíjasok 76%-a őrizné meg nemzeti hatáskörben ezt a területet.

Egy másik kérdés segítségével arra is kitért az Eurobarometer felmérés, hogy a megkérdezettek szerint melyek azok a területek, amelyeket az EU-nak prioritásként kellene kezelnie. A válaszadók három területre szavazhattak a felsoroltak közül. A

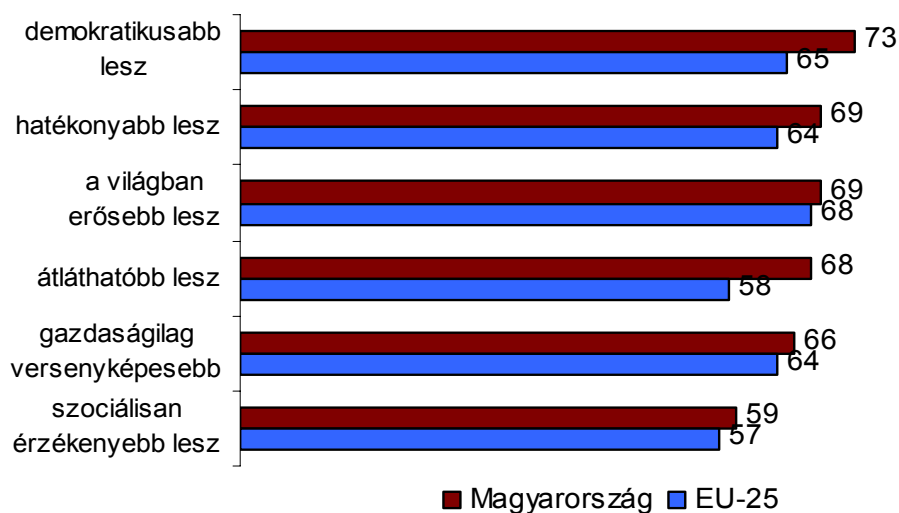
magyarok 53%-a úgy gondolja, hogy a munkanélküliség elleni harcnak kellene kiemelt figyelmet kapnia, ezzel ez a terület került a lista élére, hasonlóan az átlag EU-s eredményhez (40%). Ezt hasonlóan magas aránnyal a szegénység és társadalmi kirekesztettség elleni küzdelem követte Magyarországon, míg ez a terület az EU átlagában (43%) megelőzte a munkanélküliség elleni harcot. Ezt a béke és biztonság fenntartása követte hazánkban és az EU-ban is.

Az államok előtt álló kihívásokra vonatkozó kérdéshez hasonlóan jelentős eltérés mutatkozott a prioritási lista felállításában Magyarország és az EU átlaga között, amikor a terrorizmus elleni harc és az illegális bevándorlás kérdésére került sor. Magyarországon az előbbit 14%, az utóbbit mindössze 5% tartotta fontosnak megemlíteni, míg az EU átlagában 27% és 19% volt a megjelölési arány, a megfelelő sorrendben.

3.2 Az Európai Alkotmány

A korábbi felmérésekhez hasonlóan az Eurobarometer 2006 őszén is megkérdezte az emberek véleményét az Európai Alkotmányról. A fél évvel korábbi felméréshez képest Magyarországon 9 százalékponttal nőtt azok aránya, akik szerint az Alkotmány elfogadása után demokratikusabb lesz az EU, míg ugyanezen idő alatt az EU átlagában alig változott azok aránya, akik ezt a véleményt osztják (65%).

Az Európai Alkotmány hatásai az EU-ra(%)



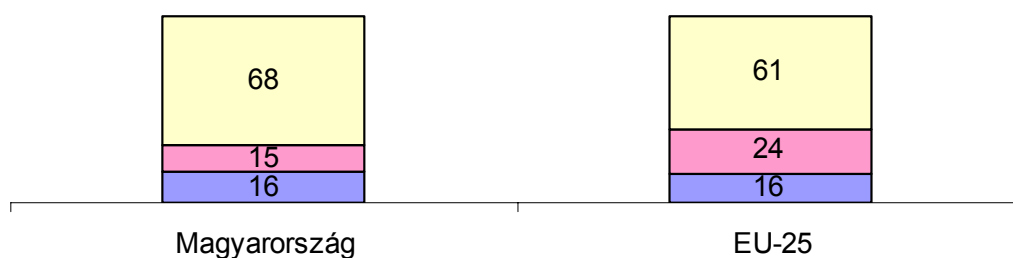
3.3 ábra

Forrás: Eurobarometer 66

A többi kérdés megítélése a korábbi eredményekhez képest alig változott, mind az EU-ban, mind Magyarországon a megkérdezettek 60-70%-a szerint lesz az Unió hatékonyabb, átláthatóbb, versenyképesebb és a világban erősebb az Alkotmány hatására. A szociális érzékenység az egyetlen tulajdonság, amelynek valószínűsítése a korábbi felmérés eredményeihez hasonlóan elmarad a többitől, ez a magyarok 59%- a és az EU polgárainak 57%-a szerint várható.

Magyarországon a megkérdezettek valamivel nagyobb jelentőséget tulajdonítottak az Alkotmány bevezetésének, mint az EU-polgárok általában. A magyarok 68%-a szerint az Európai Alkotmány szükséges az európai intézmények megfelelő működéséhez, míg ez az arány 61% volt az összes tagország átlagában.

Az Európai Alkotmány célja (%)



- Az Európai Alkotmány szükséges az európai intézmények megfelelő működéséhez
- Az Európai Alkotmány nem szükséges ahhoz, hogy az európai intézmények megfelelően működjenek.
- NT/NV

3.4 ábra

Forrás: Eurobarometer 66

Ennél a kérdésnél mind az EU-ban, mind Magyarországon meglehetősen magas, 16% volt azok aránya, akik nem tudtak, vagy nem akartak válaszolni a kérdésre.

Rendkívül érdekes képet mutat az, ahogy az Alkotmányt elutasító – és ezáltal az elfogadás folyamatát leblokkoló – Franciaországban és Hollandiában vélekedtek a megkérdezettek az Alkotmány jelentőségéről. Franciaországban az EU átlagánál magasabb, 67% azok aránya, akik szerint az Alkotmány szükséges az európai intézmények megfelelő működéséhez. Hollandiában a megkérdezettek kevesebb mint fele (48%) vélekedett hasonlóan, 46% szerint nem kell az Alkotmány az intézmények megfelelő működéséhez és csak 6% azok aránya, akik nem tudtak vagy nem akartak állást foglalni ebben a kérdésben.

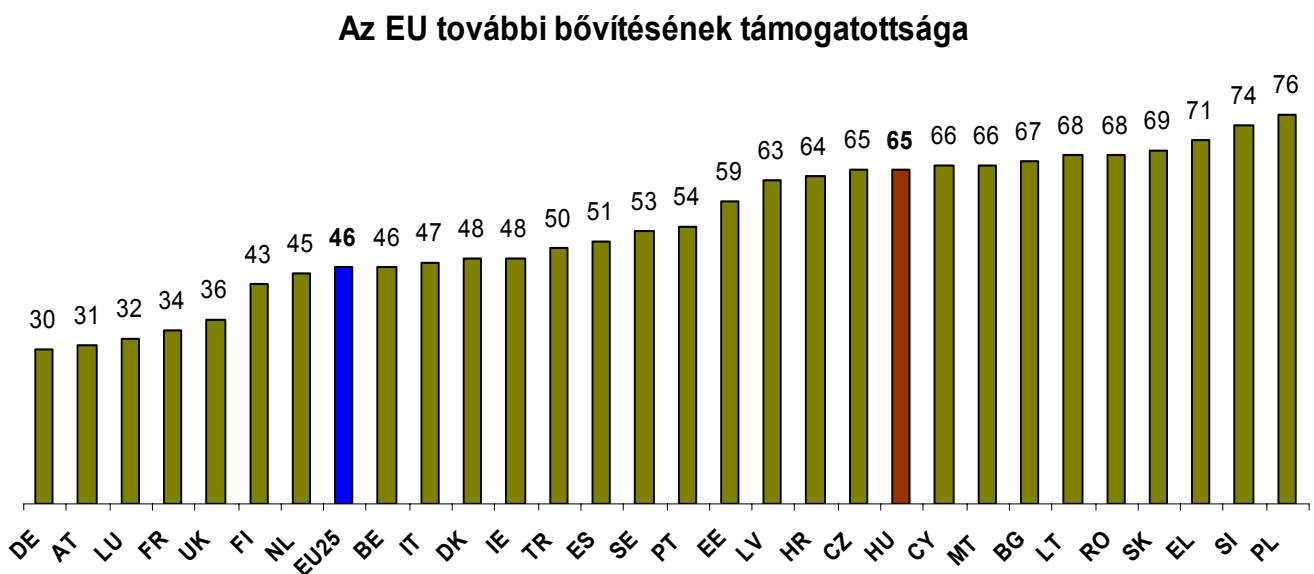
4. Az EU bővítése

Az Eurobarometer felmérés minden alkalommal megvizsgálja, hogyan vélekednek az EU tagországainak polgárai az EU további bővítéséről. Az eredmények azt mutatják, hogy az újonnan csatlakozott tagállamok polgárai nyitottabban állnak az új tagok felvételéhez, mint azok, akik már hosszabb ideje az EU tagjai.

A 2006 őszén végzett felmérésben is külön hangsúlyt kapott Törökország lehetséges csatlakozásának megítélése. A válaszokból az derült ki, hogy az emberek többsége nem látná Törökországot szívesen az EU tagjai között, és a legtöbben nem is tekintik Európa részének.

4.1 Újabb tagok felvételének támogatottsága

Az Eurobarometer kimutatása szerint 2006 őszén a fél évvel korábban mért eredményhez képest az EU átlagában alig változott a bővítés támogatottsága, 1 százalékponttal 46%-ra nőtt. Ugyanebben az időszakban a Magyarországon mért érték 6 százalékponttal 65%-ra nőtt.



4.1 ábra

Forrás: Eurobarometer 66

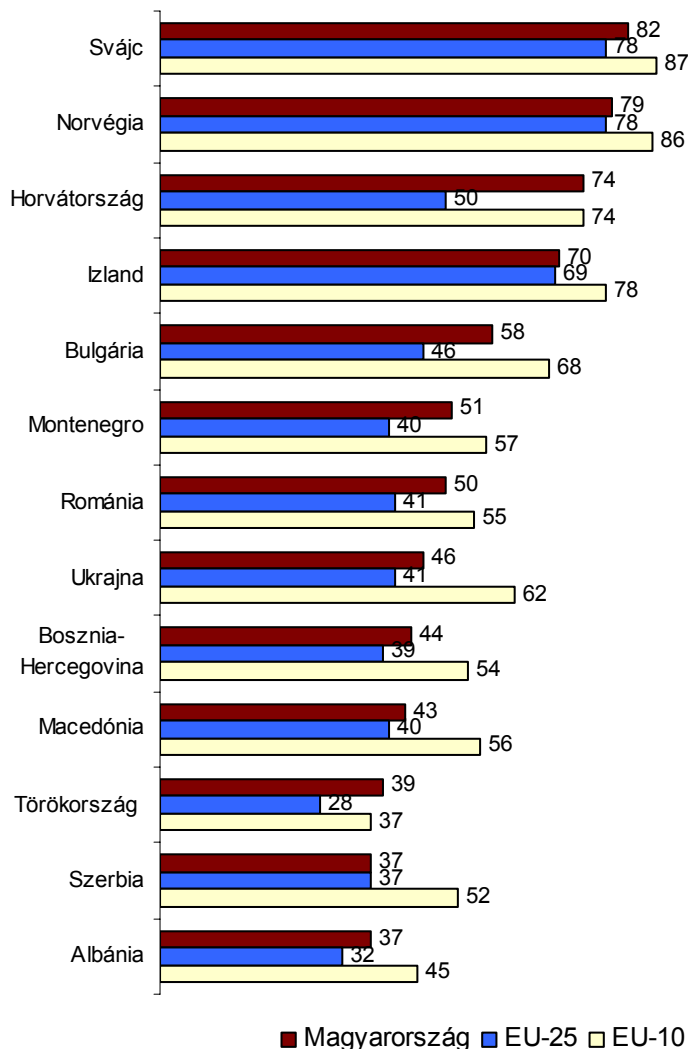
A tíz legutóbb csatlakozott ország átlagában jelentősen az EU átlaga fölött van a további bővítés támogatottsága (72%). A legnagyobb támogatottságot Lengyelországban mérte az Eurobarometer (76%). A bővítésnek magas a támogatottsága azokban az országokban is, amelyek a felmérés idején még nem voltak tagjai az EU-nak (Bulgáriában 67%, Romániában 68%).

A megkérdezetteknek lehetőségük volt arra is, hogy az egyes országokra vonatkozóan egyenként döntsék el, hogy szeretnék-e az EU tagjaként üdvözölni

őket. A legmagasabb támogatottsága épp azoknak az országoknak van, amelyek nem kérték felvételüket az EU-ba: Svájc és Norvégia tagságát is a megkérdezettek közel 80%-a támogatná az EU átlagában és Magyarországon is. Izland is előkelő helyet foglal el a listán, bár támogatottsága már valamivel alacsonyabb.

Magyarország és a 10 legutóbb csatlakozott állam átlagát tekintve is Horvátország megelőzi Izlandot a támogatott országok listáján 74%-os támogatottsággal. Ez jóval magasabb, mint az EU átlaga, ahol az emberek csupán fele támogatja Horvátország csatlakozását.

Egyes országok támogatottsága (%)



4.2 ábra

Forrás: Eurobarometer 66

A magyarok több mint fele támogatja Bulgária (58%) és Montenegró (51%) tagságát, a Bulgáriához hasonlóan hamarosan taggá váló Románia csatlakozását a magyarok 50%-a támogatja. Az EU átlagát tekintve körülbelül 10 százalékponttal a Magyarországon mért érték alatt van a felsorolt három ország támogatottsága, míg a tíz legutóbb csatlakozott országban a hazánkban mértnél magasabb támogatottságuk.

A tíz legutóbb csatlakozott államban a többi országhoz képest meglehetősen magas Ukrajna tagságának támogatottsága (62%). Ausztriában viszont Ukrajna tagságához rendkívül kevesen viszonyulnak pozitívan, a megkérdezettek mindössze 17%-a támogatná felvételét az EU-ba.

Az EU átlagában Törökország tagságának támogatottsága volt a legalacsonyabb, mindössze 28%. A tíz legutóbb csatlakozott ország lakói körében is Törökország támogatottsága volt a legalacsonyabb a felsorolt országok közül (37%). Magyarországon azonban 39%-os támogatottsággal megelőzte Szerbiát és Albániát (mindkettő 37%).

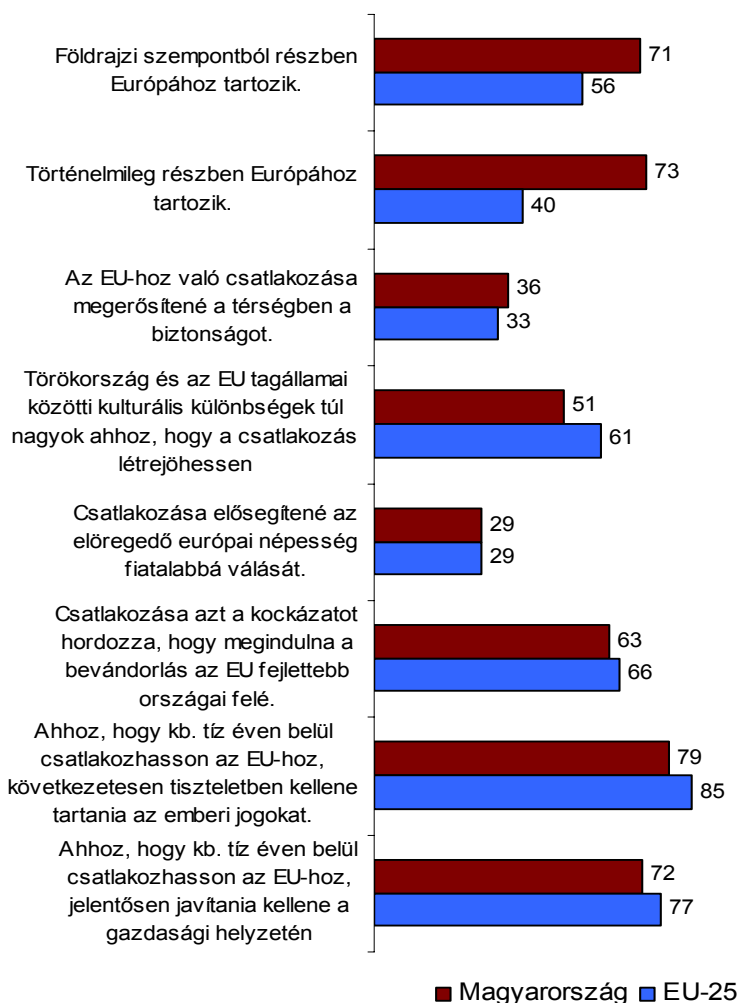
[4.2 Törökország csatlakozásának megítélése](#)

Az Eurobarometer részleteiben is megvizsgálta, hogyan vélekednek az EU polgárai Törökországról és az Európában betöltött szerepéről. Magyarországon és az EU többi országában is a megkérdezettek legnagyobb része az emberi jogok kérdését jelölte meg a legnagyobb arányban fejlesztendő területként, ezt nem sokkal lemaradva a gazdasági helyzet követi a listán.

Nagyon megosztotta a megkérdezetteket az a felvetés, hogy Törökország történelmét tekintve részben Európához tartozik-e. A magyarok 73%-a felelt igennel erre a kérdésre, az EU egészében ezt mindössze 40% tette. Magyarországon 71% egyetértett azzal is, hogy Törökország földrajzi szempontból részben Európához tartozik, az EU-ban a megkérdezettek 56%-a vélekedett hasonlóképpen.

A felmérés során a megkérdezettek nagy arányban adtak hangot azon félelmüknek, hogy Törökország csatlakozásával megindulna a bevándorlás az EU fejlettebb országai felé. Az emberek csupán harmada szerint hozná magával a csatlakozás azt az előnyt, hogy megszilárdulna a biztonság a térségben.

Vélemények Törökországról (%)



4.3 ábra

Forrás: Eurobarometer 66

Magyarországon a megkérdezettek fele (51%), az EU átlagában 61% állította, hogy Törökország és az EU tagállamai közötti kulturális különbségek túl nagyok ahhoz, hogy a csatlakozás létrejöhhessen. A kérdés megítélésében nem mutatkozott jelentős eltérés a felmérésben résztvevők iskolázottsága szerint. A politikai beállítottság azonban már nagyobb eltéréshez vezetett az EU-ban, a magukat jobboldalinak vallók 71%-a, míg a magukat baloldalinak vallók 57%-a értett egyet a kérdéssel.

5.-Az európai értékek megjelenése és képviselete

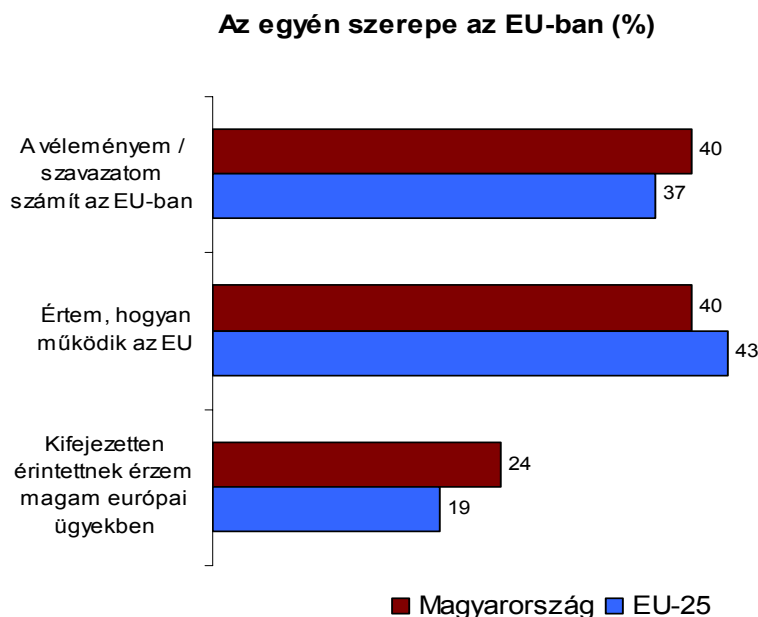
Az Eurobarometer felmérése során a megkérdezettek azt is kifejtették, hogy milyen értékek állnak közel hozzájuk, és hogy ezeket mennyire képviseli az EU számukra. Az eredményekből kiderül, hogy az EU polgárainak kevesebb mint fele érzi azt, hogy nézetei számítanak az EU-ban. Hasonlóan alakult azok aránya, akik úgy gondolják, hogy értik, hogyan működik az EU, tehát tisztában lehetnek avval is, hogyan képviseltessék érdekeiket és értékeiket.

A magyar válaszadók 40%-a szerint számít véleménye és szavazata az EU-ban. Jóval alacsonyabb, mindössze 20% azok aránya, akik érintettnek érzik magukat európai ügyekben.

A válaszadókat megkérdezték arról is, melyek a legfontosabb értékek számukra, és ezeket mennyire képviseli az Európai Unió. A magyarok többségének (54%) a béke a legfontosabb, ezt 34% szerint képviseli az EU. Hasonlóan magas értéket ért el az emberi élet tisztelete (46%), ezt azonban a megkérdezettek csupán 16%-a tudta az EU képéhez társítani. Ellenkező szempontból közelítve, az emberek az EU-hoz elsősorban az emberi jogok (41%), illetve a demokrácia (38%) képviseletét kötik.

5.1 Az európai polgárok képviselete

Magyarországon 40% azok aránya, akik úgy érzik, hogy véleményük és szavazatuk számít az EU-ban. Ugyanennyien érzik úgy, hogy értik az EU működését. Az EU átlagában 43% nyilatkozott úgy, hogy érti az EU működését, ennél 6 százalékponttal alacsonyabb azok aránya, akik szerint a véleményük számít az EU-ban.



Jóval alacsonyabb az EU-ban és Magyarországon is azok aránya, akik érintettnek érzik magukat európai ügyekben, az EU-polgárok körülbelül negyede és a magyarok ötöde vélekedett így. Az EU polgárai közül legnagyobb arányban a vállalkozók (27%) és menedzserek (26%) érzik magukat érintettnek, legkisebb arányban a háztartásbeliek (15%), fizikai munkások és munkanélküliek (mindkettő 17%).

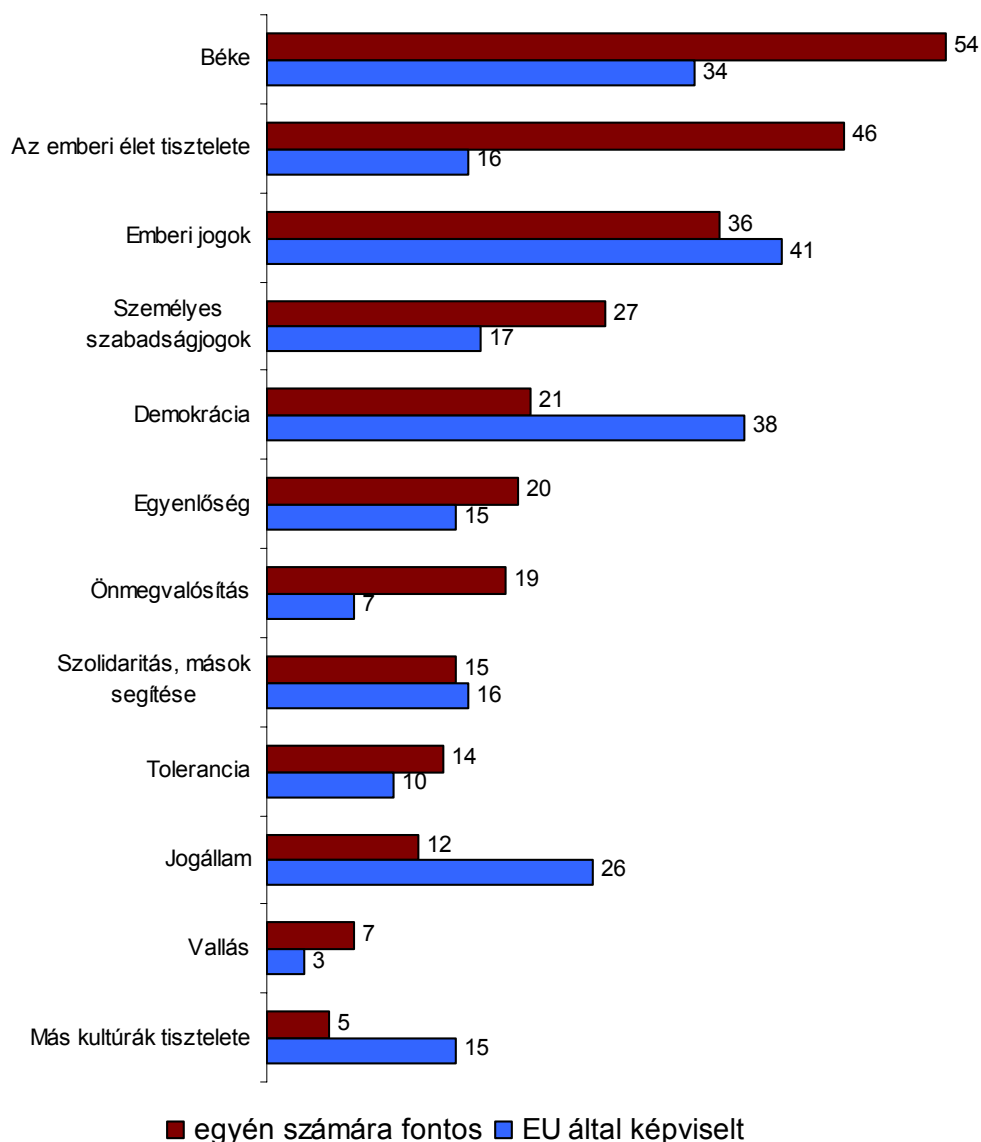
Az Eurobarometer felmérés azt is megvizsgálta, hogy mely értékek a legfontosabbak az emberek számára, és hogy szerintük az EU ezeket mennyiben képviseli. A megkérdezettek a felsorolt fogalmak közül hármát jelölhettek meg. A magyarok többségének (54%) a béke a legfontosabb, ezt 34% szerint képviseli az EU. Hasonlóan magas értéket ért el az emberi élet tisztelete (46%), ezt azonban a megkérdezettek csupán 16%-a tudta az EU képéhez társítani.

Az emberi jogokat 31% jelölte meg fontos értéként, és ennél nagyobb arányban (41%) mondták az emberek, hogy szerintük ezt az értéket az EU képviseli. A személyes szabadságjogokat azonban már csak a megkérdezettek 17%-a szerint képviseli az EU és 27% számára tölt be fontos szerepet.

A demokrácia volt az a fogalom az emberi jogok után, amelyet a magyar megkérdezettek a legnagyobb arányban kapcsolnak az EU képéhez (38%), de ennél jóval alacsonyabb, 21% volt azok aránya, akik számára ez fontos értéket képvisel. Hasonló eltérés mutatkozott a jogállam megítélésénél is, amely a magyarok 12%-a számára fontos és 26% szerint képviseli az EU.

A megkérdezettek mindössze 7%-a emelte ki a vallást fontos értéként Magyarországon, és elenyésző, 3% azok aránya, akik szerint ezt az EU képviseli. A más kultúrák tisztelete végzett a magyaroknál az utolsó helyen 5%-kal, de 15% volt azok aránya, akik az EU képéhez társították a fogalmat.

Az egyén számára fontos és az EU által képviselt értékek (Magyarország%)



5.2 ábra

Forrás: Eurobarometer 66

Nagyon alacsony szerepet tulajdonítanak a magyarok az EU-nak az önmegvalósításban is, míg 19% számára ez fontos érték, csupán 7% szerint képviseli ezt az EU számára.

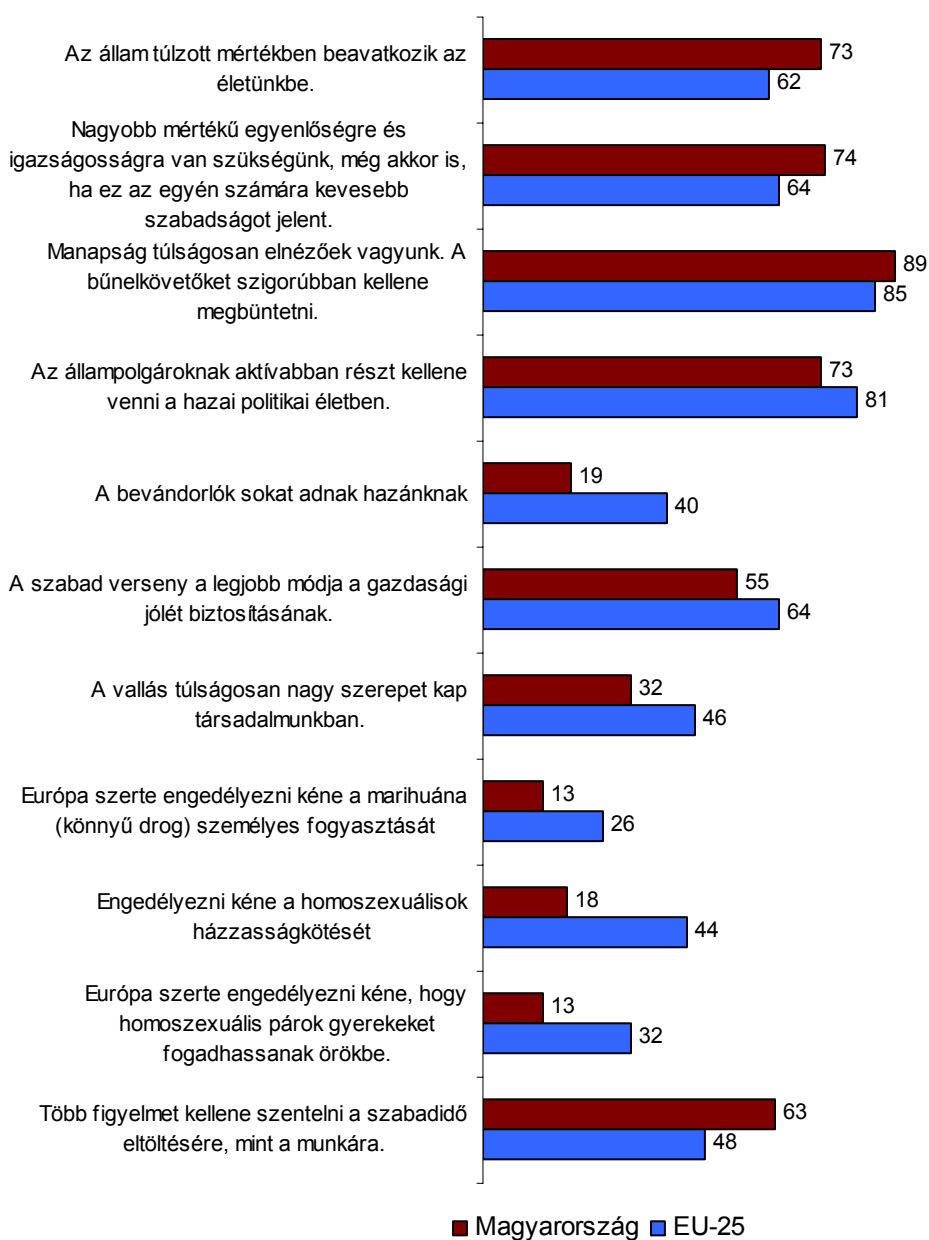
[5.2 Az EU-polgárok nézetei az egyén szabadságáról](#)

Az Eurobarometer 2006 őszén először azt is megvizsgálta, hogy mennyire liberálisak vagy konzervatívak az EU polgárai. Az egyes kérdésekre adott válaszok arányát tekintve meglehetősen vegyes kép rajzolódik ki. A legnagyobb egyetértés azt az állítást övezte, amely szerint a jelenleginél szigorúbban kellene bánni a bűnözőkkel. Szinte azonos arányban mondták a megkérdezettek, hogy az állam túlságosan

beavatkozik az egyének életébe, és hogy az egyén szabadságának korlátozása árán is nagyobb mértékű egyenlőségre és igazságosságra van szükség.

A megkérdezettek jelentős része egyetértett abban is, hogy a polgároknak a jelenleginél aktívabban részt kellene venniük a politikai életben. Magyarországon a megkérdezettek többsége azzal is egyetért, hogy a szabadidő eltöltésére több időt kellene szentelni, mint a munkára. Az EU-polgárok kevesebb mint fele (48%) vélekedik hasonlóan.

Állásfoglalás különböző kérdésekben (%)



5.3 ábra

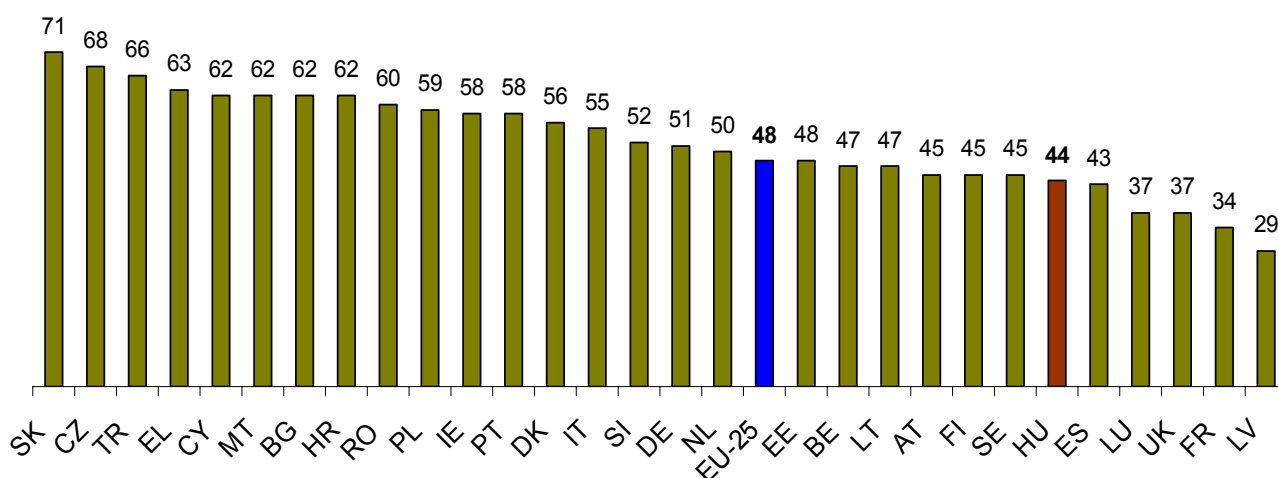
Forrás: Eurobarometer 66

Az EU polgárai több kérdésben is jóval liberálisabbnak bizonyultak a magyaroknál. A marihuána fogyasztásának legalizálását az EU átlagában a megkérdezettek körülbelül negyede (26%) támogatná, Magyarországon feleekora volt a támogatottság. A homoszexuálisok házasságát az EU polgárainak csaknem fele (44%) engedélyezné, Magyarországon mindössze 18% vélekedett hasonlóan. Ennél is alacsonyabb a támogatottsága annak, hogy a homoszexuális párok gyermekeket fogadhassanak örökbe.

Nagy eltérés mutatkozott abban is, ahogy az EU és Magyarország polgárai a bevándorlókról vélekednek. Az EU polgárainak 40%-a szerint a bevándorlók sokat adnak új hazájuknak. Magyarországon a megkérdezettek kevesebb mint fele (19%) vélekedett így.

Az EU polgárainak azt is meg kellett ítélniük, hogy a közös értékek tekintetében mennyire állnak egymáshoz közel az EU tagállamai. Az EU polgárainak valamivel kevesebb mint fele (48%) vélekedik úgy, hogy közel állnak egymáshoz a tagországok értékrendjüket tekintve. A magyar megkérdezettek kissé negatívabban ítélik meg a helyzetet, 44%-uk szerint állnak egymáshoz közel az országok ebben a tekintetben.

**Európai országok értékeinek közelsége
(közel %)**



5.4 ábra

Forrás: Eurobarometer 66

Magyarország ezzel az aránnyal meglehetősen elmarad a tíz legutóbb csatlakozott ország átlagától (58%). A legnagyobb arányban a szlovák megkérdezettek mondták, hogy értékeiket tekintve közel állnak egymáshoz az EU tagállamai, őket a csehek követték (68%). Hasonlóan magas arányt mért az Eurobarometer Törökországban (66%), Bulgáriában (62%), Horvátországban (62%) és Romániában is (60%).

Mint sok más, az EU-val kapcsolatos kérdésben, itt is a legfiatalabbak bizonyultak a legpozitívabbnak. Az összes tagország átlagában a 15–24 évesek több mint fele (55%) szerint állnak egymáshoz közel az EU tagjai értékeiket tekintve, ez az arány a legidősebb korosztálynál már csak 43% volt.

Összefoglaló

Az EU-tagországok közül Magyarország leginkább polgárai borúlátásával tűnt ki 2006 őszén. Az Eurobarometer felmérések sorozatában ismét a magyarok bizonyultak a legkevésbé elégedettnek életükkel. A korábbiakhoz képest még tovább nőtt a pesszimizmus hazánkban: Drámai csökkenést mutat az aránya, akik a következő egy év alatt pozitív változást várnak életükben vagy az ország gazdaság helyzetében.

A magyarok negatív beállítottsága azonban nem nyomja rá mindenre bélyegét: hazánk az Európai Uniót egyik legpozitívabban megítélő tagállam. A magyar megkérdezettek többsége (60%) úgy nyilatkozott, hogy bízik az Európai Unióban. Az általános pozitív megítélés mellett azonban érdemes azt is megjegyezni, hogy a tagsághoz negatívan viszonyulók aránya jelentősen nőtt a fél évvel korábban, 2006 tavaszán végzett felmérés eredményéhez viszonyítva.

A bizalom magas szintje mellett azonban Magyarországon többségben vannak azok, akik szerint az EU-tagság inkább negatív szerepet játszik hazánk gazdasági életében és a foglalkoztatási helyzet alakulásában.

A magyar gazdaság és foglalkoztatottság helyzetét rossznak vagy meglehetősen rossznak megítélők kiemelkedő aránya azt mutatja, hogy erős igény van a gazdasági helyzet javítása iránt.

Az Eurobarometer felmérés során az emberek elmondhatták véleményüket az európai integráció szorosabbra fűzéséről és egy politikai unió felé történő haladásról. A válaszokból egyértelműen kiderül, hogy Magyarországon az emberek többsége az Európai Politikai Unió mellett foglal állást.

A magyarok döntő többsége támogatja az Európai Alkotmány elfogadását, amely véleményük szerint az Uniót demokratikusabbá, hatékonyabbá, átláthatóbbá, versenyképesebbé és a világban erősebbé teszi.

Az Eurobarometer felmérés 2006 őszén is megvizsgálta, hogyan vélekednek az EU tagországainak polgárai az EU további bővítéséről. Az eredmények azt mutatják, hogy az újonnan csatlakozott tagállamok polgárai nyitottabban állnak az új tagok felvételéhez, mint azok, akik már hosszabb ideje az EU tagjai. Minden tagállamra jellemző, hogy leginkább olyan országok tagságát támogatnák, amelyek egyelőre nem kívánnak csatlakozni az EU-hoz (Svájc, Norvégia, Izland).

A magyar válaszadók kevesebb mint fele szerint számít véleménye és szavazata az EU-ban, és mindössze egyötöde érzi érintettnek magát európai ügyekben.

A válaszadókat megkérdezték arról is, melyek a legfontosabb értékek számukra, és ezeket mennyire képviseli az Európai Unió. A magyarok több mint felének a béke a legfontosabb, ezt azonban csak az összes megkérdezett harmada szerint képviseli az EU.

Technikai információk

Az EB 66.1-es számú Eurobarometer vizsgálat 2006. szeptember 6. és október 10. között zajlott a Taylor Nelson Sofres és az EOS Gallup Europe alkotta TNS Opinion & Social konzorcium koordinálásával, az Európai Bizottság Sajtó és Kommunikációs Főbiztossága megbízásából.

Az Eurobarometer 66.1 felmérést az összes EU tagországban a 15 éves és idősebb lakosság körében végezték. A kutatást 2 csatlakozásra váró országban (Romániában és Bulgáriában), 2 tagjelölt országban (Horvátországban és Törökországban), valamint Ciprus északi területén is elvégezték. Ezekben az országokban a vizsgálat azokra terjed ki, akik az ország állampolgárai, illetve akik az országokban lakhellyel rendelkező EU polgárok, és megfelelő szinten beszélik az ország nyelvét ahhoz, hogy válaszoljanak a kérdőív kérdéseire. Az országos minták mindegyike többlépcsős, random (valószínűségi) mintavételen alapul. Minden egyes országban bizonyos számú elsődleges mintavételi pontot választanak, arányosan a népesség nagyságához (a megfelelő országos lefedettség biztosítása érdekében) és sűrűségéhez.

A mintavételi pontokat szisztematikusan választják az adminisztratív régiókban, miután ezeken belül település-szerkezet szerinti csoportokat képeznek. Így ezek a résztvevő országok teljes területét reprezentálják az EUROSTAT NUTS 2 (vagy annak megfelelő) régiók szerint, és a megfelelő populáció nagyvárosi, városias és falusias területek szerinti megoszlásának megfelelően. Minden kiválasztott mintavételi pontban egy címet véletlenszerűen kiválasztva minden N-edik címet választották a mintába a véletlen séta szabályainak megfelelően. Minden háztartásban egy kérdezettet választottak ki véletlen eljárással. Minden interjú személyesen, a válaszadók otthonában készült az adott nemzeti nyelven. Az adatok felvételét illetően a CAPI (Computer Assisted Personal Interview) módszerét alkalmazták, ahol ez technikailag kivitelezhető volt.

Rövidítés	Ország	Terepmunka	Mintanagyság	A terepmunka kezdete és vége	Népesség (15+)
HU	Magyarország	TNS Hungary	1005	2006. szeptember 6. – szeptember 25.	8503379

Minden egyes országban elvégezték a minta és az alapsokaság összehasonlítását. Az alapsokaság jellemzőit az EUROSTAT adatokból vagy a nemzeti statisztikai forrásokból merítették. Ennek alapján minden egyes országban megtörtént a minta súlyozása, marginális és intercelluláris súlyok alkalmazásával. Minden országban a következő jellemzők kerültek be az iterációs folyamatba: nem, kor, NUTS2 régió és településméret. A nemzetközi súlyok kialakításához (pl. EU-25 átlagok) a TNS Opinion & Social nemzeti statisztikai hivatalok illetve az EUROSTAT által közzétett népességi adatokat használta fel.

Emlékeztetjük az olvasókat, hogy a kutatás eredményei becslések, amelyek pontossága – amennyiben a mintavétel megfelelően történt – a mintanagyságtól, és a megfigyel százalékos aránytól függ. A körülbelül 1000 interjú minták esetén a valós százalékok a következő megbízhatósági határok közé esnek:

Megfigyelt százalékok	10% vagy 90%	20% vagy 80%	30% vagy 70%	40% vagy 60%	50%
Konfidencia-intervallumok	± 1.9%	± 2.5%	± 2.7%	± 3.0%	± 3.1%

A vizsgálat magyar nyelvű kérdőíve

QA1 Ha találkozik a barátaival, milyen gyakran vitatnak meg politikai témájú kérdéseket?

(150)

gyakran	1
néha	2
soha	3
NT/NV	4

EB65.2 QA1

QA2 Ön, ha valamilyen kérdésben van egy kialakult, határozott álláspontja, milyen gyakran kapja magát azon, hogy meg akarja győzni barátait, rokonait, vagy munkatársait a saját álláspontjáról? Ez ...

OLVASSA FEL A VÁLASZLEHETŐSÉGEKET!

(151)

gyakran megtörténik	1
időnként megtörténik	2
ritkán történik meg, vagy	3
sohasem történik meg	4
NT/NV-NE OLVASSA FEL!	5

EB65.2 QA2

QA3 Összességében Ön nagyon elégedett, inkább elégedett, nem nagyon elégedett vagy egyáltalán nem elégedett az életével?

OLVASSA FEL A VÁLASZLEHETŐSÉGEKET!

(152)

Nagyon elégedett	1
Inkább elégedett	2
Nem nagyon elégedett	3
Egyáltalán nem elégedett	4
NT/NV	5

EB65.2 QA3

QA4 Mit vár Ön az elkövetkező 12 hónaptól: a következő 12 hónap alatt jobb lesz, rosszabb lesz, vagy ugyanolyan marad ...

	OLVASSA FEL A VÁLASZLEHETŐSÉGEKET!	JOB	ROSSZABB	UGYANOLYA N	NT/NV
(153)	1 az Ön élete általában	1	2	3	4
(154)	2 a gazdasági helyzet Magyarországon	1	2	3	4
(155)	3 háztartásának anyagi helyzete	1	2	3	4
	4 a munkavállalási lehetőségek	1	2	3	4
(156)	Magyarországon				

(157) 5 az Ön munkavállalói helyzete 1 2 3 4

EB65.2 QA4

QA5 Jelen pillanatban, általában véve, Ön hogyan gondolja, hogy a dolgok jó irányba vagy rossz irányba mennek?

EGY VÁLASZ LEHETSÉGES SORONKÉNT

	OLVASSA FEL A VÁLASZLEHETŐSÉGEKET	A dolgok jó irányba mennek	A dolgok rossz irányba mennek	Se nem jó, se nem rossz irányba (SPONTÁN)	NT/NV
(158)	1 Magyarországon	1	2	3	4
(159)	2 Az Európai Unióban	1	2	3	4

EB65.1 QA14

A6-OS KÉRDÉS: NE KÉRDEZZE AZ 5, 11, 12-ES ELEMÉKET A CIPRUSI TÖRÖK KÖZTÁRSASÁGBAN

QA6 Most azt szeretném megkérdezni Öntől, hogy mennyire bízik Ön a következő intézményekben? Kérem a felsorolt intézmények mindegyikéről mondja meg, hogy inkább bízik bennük, vagy inkább nem bízik bennük.

	OLVASSA FEL	INKÁBB BÍZIK	INKÁBB NEM BÍZIK	NT/NV/NINC S VÉLEMÉNYE
(160)	1 A sajtó	1	2	3
(161)	2 rádió	1	2	3
(162)	3 televízió	1	2	3
(163)	4 internet	1	2	3
(164)	5 igazságszolgáltatás/magyar jogrendszer	1	2	3
(165)	6 rendőrség	1	2	3
(166)	7 hadsereg	1	2	3
(167)	8 vallási intézmények, szervezetek	1	2	3
(168)	9 szakszervezetek	1	2	3
(169)	10 politikai pártok	1	2	3
(170)	11 a magyar kormány	1	2	3
(171)	12 a magyar parlament	1	2	3
(172)	13 az Európai Unió	1	2	3
(173)	14 az ENSZ	1	2	3
(174)	15 fogyasztóvédelmi egyesületek	1	2	3

EB65.2 QA10 (items 5, 11-14) - EB64.2 QA7 (items 1-3, 6-10)

NE KÉRDEZZE A QA7a KÉRDÉSTŐL A QA9a KÉRDÉSIG A KÖVETKEZŐ ORSZÁGOKBAN:
BG, RO, TR, HR, CY (török közösség) - EZEN ORSZÁGOK ESETÉBEN UGORJON A QA7b
KÉRDÉSRE

QA7a Általában véve, Ön szerint Magyarország Európai Unió tagsága egy ...

OLVASSA FEL A VÁLASZLEHETŐSÉGEKET!

(175)

jó dolog,	1
rossz dolog,	2
se nem jó, se nem rossz dolog?	3
NT/NV	4

EB65.2 QA11a

QA8a Mindent figyelembe véve, Ön szerint Magyarországnak előnyére vált Európai Unió tagsága?

(176)

előnyére vált	1
nem vált előnyére	2
NT/NV	3

EB65.2 QA12a

QA9a Az embereknek megoszlik a véleménye Magyarország Európai Unió tagságából fakadó előnyökről és hátrányokról. Felsorolok néhány területet, és kérem mindegyiknél mondja meg, hogy az a tény, hogy Magyarország az Európai Unió tagja, milyen hatással van az adott területre? Nagyon jó hatással, inkább jó hatással, inkább rossz hatással, vagy nagyon rossz hatással.

MUTASSA A KÁRTYÁT A FOKOZATOKKAL - EGY VÁLASZ LEHETSÉGES SORONKÉNT

	OLVASSA FEL A VÁLASZLEHETŐSÉGEKE T!	Nagyon jó hatással	Inkább jó hatással	Inkább rossz hatással	Nagyon rossz hatással	NT/NV
(177)	1 Országunk biztonságára	1	2	3	4	5
(178)	2 A magyar gazdaságra	1	2	3	4	5
(179)	3 Életszínvonalunkra	1	2	3	4	5
(180)	4 Mezőgazdaságunkra	1	2	3	4	5
(181)	5 A világban betöltött szerepünkre	1	2	3	4	5
(182)	6 A magyar foglalkoztatási helyzetre	1	2	3	4	5

EB64.2 QA10a TREND MODIFIED

A QA7b KÉRDÉSTŐL A QA9b KÉRDÉSIG CSAK A KÖVETKEZŐ ORSZÁGOKBAN KÉRDEZZEN: BG, RO, TR, HR, CY (török közösség) - A TÖBBI ESETBEN UGORJON A QA10 KÉRDÉSRE

MINDENKITŐL KÉRDEZZE!

QA10 És általánosságban véve nagyon pozitív, inkább pozitív, semleges, inkább negatív, vagy nagyon negatív kép él Önben az Európai Unióról?

	(191)
nagyon pozitív	1
inkább pozitív	2
semleges	3
inkább negatív	4
nagyon negatív	5
NT/NV	6

EB65.2 QA13

QA11 Ön személy szerint támogatja, vagy ellenzi az európai politikai unió felé haladó fejlődést?

	(192)
Támogatja	1
Ellenzi	2
NT/NV	3

EB64.2 QA12

QA12 Kérem, mondja meg minden egyes állítással kapcsolatban, inkább egyetért vele vagy inkább nem ért vele egyet?

	OLVASSA FEL!	INKÁBB EGYETÉRT	INKÁBB NEM ÉRT EGYET	NT/NV
(193)	1 A véleményem/szavazatom számít az Európai Unióban	1	2	3
(194)	2 Értem, hogyan működik az Európai Unió	1	2	3
(195)	3 Kifejezetten érintettnek érzem magam európai ügyekben	1	2	3

EB64.2 QA15 - EB64.2 QA16 TREND MODIFIED (ITEM 3)

QA13 Véleménye szerint milyen Európa építésének jelenlegi sebessége? Nézze meg ezeket a figurákat (MUTASD A KÁRTYÁT), az 1 számú figura egy helyben áll, a 7-es számú pedig rohan, ahogy csak tud. Válassza ki azt a figurák közül, amelyik a véleménye szerint a legjobban jellemzi Európa épülésének sebességét.

QA13 És a figurák közül melyik fejezi ki a legjobban azt a sebességet, amelyet Ön szeretne látni?
b

MUTASSA A Q/19A KÁRTYÁT!

OLVASSA FEL	(196)	(197)
	QA13a JELENLEGI SEBESSÉG	QA13b KÍVÁNT SEBESSÉG
Egy helyben áll	1	1
	2	2
	3	3
	4	4
	5	5
	6	6
Olyan gyorsan rohan, ahogy csak tud NT/NV	7 8	7 8

EB64.2 QA17a&b

QA14 E skála segítségével kérem, mondja meg, mennyire ismeri Ön az Európai Uniót, annak politikáját, intézményeit?

MUTASSA A KÁRTYÁT!

SEMENNYIRE SEM ISMERI										NAGYON JÓL ISMERI		(198-199)
1	2	3	4	5	6	7	8	9	10			
NT/NV											11	

EB65.2 QA19

QA15 Ön milyen gyakran keres információt az Európai Unióról, annak politikáiról, és intézményeiről?

MUTASSA A KÁRTYÁT - OLVASSA FEL A VÁLASZLEHETŐSÉGEKET - EGY VÁLASZ LEHETSÉGES

	(200)
Gyakran	1
Néha	2
Ritkán	3
Soha	4
NT/NV	5
NEW	

QA16 Ön úgy érzi, hogy könnyű vagy sem információt találni az Európai Unióról, annak politikáiról, és intézményeiről?

MUTASSA A KÁRTYÁT - OLVASSA FEL A VÁLASZLEHETŐSÉGEKET - EGY VÁLASZ
LEHETSÉGES

	(201)	
Nagyon könnyű		1
Elég könnyű		2
Elég nehéz		3
Nagyon nehéz		4
NT/NV		5
NEW		

QA17 Ön tisztában van azzal, hogy joga van betekintést kérni az Európai Unió intézményeinek azon dokumentumaiba is, amelyeket nem tettek közzé?

	(202)	
Igen		1
Nem		2
NEW		

QA18 Hallott már Ön a(z)

	OLVASSA FEL A VÁLASZLEHETŐSÉGEKET	HALLOTT	NEM HALLOTT	NT/NV
(203)	1 az Európai Parlamentről	1	2	3
(204)	2 az Európai Bizottságról	1	2	3
(205)	3 az Európai Unió Tanácsáról	1	2	3
(206)	4 az Európai Közösségek Bíróságáról	1	2	3
(207)	5 az Európai Ombudsmanról	1	2	3
(208)	6 az Európai Központi Bankról	1	2	3
(209)	7 az Európai Számvevőszékről	1	2	3
(210)	8 az Európai Unió Régióinak Bizottságáról	1	2	3
(211)	9 az Európai Unió Gazdasági és Szociális Bizottságáról	1	2	3

EB65.2 QA23 (1-4, 6) - EB64.2 QA26 (5, 7-9)

QA19 Most kérem, mondja meg e szervezetek, intézmények mindegyikéről, hogy Ön inkább bízik bennük, vagy inkább nem bízik bennük?

	OLVASSA FEL!	INKÁBB BÍZIK	INKÁBB NEM BÍZIK	NT/NV
(212)	1 az Európai Parlament	1	2	3
(213)	2 az Európai Bizottság	1	2	3
(214)	3 az Európai Unió Tanácsa	1	2	3

(215)	4 az Európai Közösségek Bírósága	1	2	3
(216)	5 az Európai Ombudsman	1	2	3
(217)	6 az Európai Központi Bank	1	2	3
(218)	7 az Európai Számvevőszék	1	2	3
(219)	8 az Európai Unió Régióinak Bizottsága	1	2	3
(220)	9 az Európai Unió Szociális és Gazdasági Bizottsága	1	2	3

EB65.2 QA25 (ITEMS 1-4, 6) - EB64.2 QA27 (ITEMS 5, 7-9)

QA20 Kérem, mondja meg a következő Európai Unióval kapcsolatos állítások mindegyikéről, hogy Ön szerint azok igazak vagy hamisak?

	OLVASSA FEL!	IGAZ	HAMIS	NT/NV
(221)	1 Az Európai Uniónak jelenleg 15 tagországa van	1	2	3
(222)	2 Az Európai Parlament tagjait az Európai Unió polgárai közvetlenül választják	1	2	3
(223)	3 Minden 6. hónapban, egy másik tagállam veszi át az Európai Unió elnökségét.	1	2	3

EB65.2 QA26 TREND MODIFIED

A QA21a ÉS QA21b KÉRDÉSEKET CSAK FINNORSZÁGBAN KÉRDEZZE!

A QA21c-TŐL A QA22b KÉRDÉSEKIG CSAK NÉMETORSZÁGBAN KÉRDEZZE!

MINDENKITŐL KÉRDEZZE!

QA23 Mit gondol, mi az a két legfontosabb probléma, amelyekkel ma Magyarország szembenéz?

MUTASSA A KÁRTYÁT - OLVASSA FEL - MAXIMUM 2 VÁLASZ LEHETSÉGES!

(252-267)

Bűnözés	1,
Gazdasági helyzet	2,
Emelkedő árak/infláció	3,
Adózás	4,
Munkanélküliség	5,
Terrorizmus	6,
Kül- és biztonságpolitika	7,
Lakásügy	8,
Bevándorlás	9,
Egészségügyi ellátórendszer	10,
Az oktatási rendszer	11,
Nyugdíjak	12,
Környezetvédelem	13,
Energetikai kérdések	14,
Más egyéb (SPONTÁN)	15,

EB65.2 QA28a TREND MODIFIED

QA24 Ön szerint a következő kérdésekben a döntéseket kizárólag a magyar kormánynak kellene meghoznia, vagy az Európai Unió tagországaival közösen kellene meghozni?

	OLVASSA FEL - ROTÁLJA	KIZÁRÓLAG A MAGYAR KORMÁNYNAK	KÖZÖSEN AZ EURÓPAI UNIÓVAL	NT/NV
(268)	1 Bűnözés elleni küzdelem	1	2	3
(269)	2 Adóügyek	1	2	3
(270)	3 A munkanélküliség elleni küzdelem	1	2	3
(271)	4 Terrorizmus elleni küzdelem	1	2	3
(272)	5 Kül- és biztonságpolitika	1	2	3
(273)	6 Bevándorláspolitika	1	2	3
(274)	7 Oktatási rendszer	1	2	3
(275)	8 Nyugdíjak	1	2	3
(276)	9 Környezetvédelem	1	2	3
(277)	10 Egészségügy és népjólét	1	2	3
(278)	11 Mezőgazdasági és halászati politika	1	2	3
(279)	12 Fogyasztóvédelem	1	2	3
(280)	13 Tudományos és technológiai kutatás	1	2	3
(281)	14 Nehéz gazdasági helyzetben lévő régiók támogatása	1	2	3
(282)	15 Energia politika	1	2	3
(283)	16 Versennyel kapcsolatos politika	1	2	3

EB64.2 Q31 TREND MODIFIED

QA25 Mi a véleménye a következő kijelentésekkel kapcsolatban? Kérem, mindegyik állításról mondja meg, hogy támogatja vagy ellenzi azt.

	OLVASSA FEL! ROTÁLJA A FELOLVASÁS SORRENDJÉT!	TÁMOGATJA	ELLENZI	NT/NV
(284)	1 Európai Monetáris Unió, egyetlen közös fizetőeszközzel, az euróval	1	2	3
(285)	2 Más országokkal szembeni egységes, közös külpolitika az Európai Unió tagországaiban	1	2	3
(286)	3 Közös védelmi és biztonsági politika az Európai Unió tagországaiban	1	2	3
(287)	4 Az Európai Unió további országokkal való bővítése a következő években	1	2	3
(288)	5 Alkotmány az Európai Unió számára	1	2	3
(289)	6 Európa építési sebessége gyorsabb egyes országokban, mint más országokban	1	2	3

EB65.2 QA30

QA26 Az alábbi területek közül Ön szerint az Európai Uniónak melyik hármat kellene kiemelt fontosságúként kezelnie?

MUTASSA FEL A KÁRTYÁT– OLVASSA FEL – MAX. 3 VÁLASZ

(290-307)

(A SPLIT) Az új tagországok befogadása	1,
(B SPLIT) Az EU újabb bővítésének előkészítése	2,
Az Európai Unióról magáról, annak politikájáról, intézményeiről szóló bővebb felvilágosítás segítségével közelebb kerülni az európai polgárokhoz	3,
A közös európai fizetőszköz, az euró sikeres bevezetése	4,
A szegénység és a társadalmi kirekesztettség elleni küzdelem	5,
A környezet védelme	6,
A fogyasztók védelme, és a termékek minőségének biztosítása	7,
A munkanélküliség elleni küzdelem	8,
Az Európai Unió intézményeinek és azok működésének reformja	9,
(A SPLIT) A szervezett bűnözés és a kábítószerkereskedelem elleni küzdelem	10,
(B SPLIT) A szervezett bűnözés elleni küzdelem	11,
Az Európai Unió politikai és diplomáciai fontosságának erősítése világszerte	12,
A béke és biztonság fenntartása Európában	13,
Az egyének jogainak garantálása és a demokratikus elvek tiszteletben tartása Európa-szerte	14,
Terrorizmus elleni küzdelem	15,
Az illegális bevándorlás elleni küzdelem	16,
Egyéb (SPONTÁN)	17,
NT/NV	18,

EB65.2 QA31 TREND MODIFIED

QA27 Véleménye szerint az Európai védelmi politikával kapcsolatos döntéseket a nemzeti kormányoknak, a NATO-nak, vagy az Európai Uniónak kellene meghozni?

(EGY VÁLASZ LEHETSÉGES)

(308)

Nemzeti kormányoknak	1
NATO-nak	2
Európai Uniónak	3
Egyéb (SPONTÁN)	4
NT/NV	5

EB64.2 QA35

QA28 Ön szerint a következők közül melyikre költ a Európai Unió költségvetése a legtöbbet?

MUTASSA A KÁRTYÁT! OLVASSA FEL A VÁLASZLEHETŐSÉGEKET! EGY VÁLASZ LEHETSÉGES!

	(309)
Foglalkoztatás és szociális ügyek	1
Mezőgazdaság	2
Tudományos kutatások	3
Regionális segélyek	4
Külpolitika és az Európai Unió kívüli országok segélyezése	5
Adminisztrációs és személyi költségek, irodák	6
Más (SPONTÁN)	7
NT/NV	8

EB64.2 QA37

QA29 Mit mondana, véleménye szerint az Egyesült Államok inkább pozitív, inkább negatív vagy se a nem pozitív se nem negatív szerepet tölt be a következők tekintetében..?

OLVASSA FEL!	POZITÍV V	NEGATÍV	SEM POZITÍV, SEM NEGATÍV	NT/NV
(310) 1 Béke a világban	1	2	3	4
(311) 2 Terrorizmus elleni küzdelem	1	2	3	4
(312) 3 A világgazdaság növekedése	1	2	3	4
(313) 4 A világban tapasztalható szegénység elleni küzdelem	1	2	3	4
(314) 5 Környezetvédelem	1	2	3	4

EB64.2 QA38a

QA29 Mit mondana, véleménye szerint az Európai Unió inkább pozitív szerepet, inkább negatív szerepet vagy se nem pozitív se nem negatív szerepet tölt be a következők tekintetében..?

OLVASSA FEL!	POZITÍV V	NEGATÍV	SEM POZITÍV, SEM NEGATÍV	NT/NV
(315) 1 Béke a világban	1	2	3	4
(316) 2 Terrorizmus elleni harc	1	2	3	4
(317) 3 A világgazdaság növekedése	1	2	3	4
(318) 4 A világban tapasztalható szegénység elleni küzdelem	1	2	3	4
(319) 5 Környezetvédelem	1	2	3	4

EB64.2 QA38b

QA30 Előfordul-e Önnel az, hogy nem csupán magyarként, de európaiként is tekint magára? Ez gyakran, néha, vagy soha nem fordul elő Önnel?

egy válasz lehetséges

(320)

Gyakran megtörténik	1
néha	2
soha	3
NT/NV	4

EB64.2 QA39

QA31 Mit mondana: Ön nagyon büszke, eléggé büszke, nem nagyon büszke, vagy egyáltalán nem büszke arra, hogy *?NATIONALITY?

MONDJA AZT A NEMZETISÉGET, AMIT A KÉRDEZETT ELSŐKÉNT EMLÍTETT AZ 1-ES KÉRDÉSNÉL!

(321)

Nagyon büszke	1
Eléggé büszke	2
Nem nagyon büszke	3
Egyáltalán nem büszke	4
NT/NV	5

EB64.2 QA41

QA32 És mit mondana: Ön nagyon büszke, eléggé büszke, nem nagyon büszke, vagy egyáltalán nem büszke arra, hogy európai?

EGY VÁLASZ LEHETSÉGES!

(322)

Nagyon büszke	1
Eléggé büszke	2
Nem nagyon büszke	3
Egyáltalán nem büszke	4
Nem érzem magam európainak	5
NT/NV	6

EB64.2 QA42

QA33 A következő országok mindegyikénél kérem mondja meg, hogy támogatná-e vagy sem jövőbeni Európai Unió tagságukat?

ROTÁLJA A FELOLVASÁS SORRENDJÉT!

	OLVASSA FEL A VÁLASZLEHETŐSÉGEKET!	támogatja	ellenzi	NT/NV
(323)	1 Svájc	1	2	3
(324)	2 Norvégia	1	2	3
(325)	3 Bosznia-Hercegovina	1	2	3
(326)	4 Horvátország	1	2	3
(327)	5 A hajdani Macedónia Délszláv Köztársaság (FYROM)	1	2	3
(328)	6 Szerbia	1	2	3
(329)	7 Montenegró	1	2	3

(330)	8 Izland	1	2	3
(331)	9 Albánia	1	2	3
(332)	10 Bulgária	1	2	3
(333)	11 Románia	1	2	3
(334)	12 Ukrajna	1	2	3
(335)	13 Törökország	1	2	3

EB64.2 QA44 TREND MODIFIED

QA34 A következő állítások mindegyikénél kérem jelezze, hogy Ön teljes mértékben egyetért vele, inkább egyetért vele, inkább nem ért egyet vagy egyáltalán nem ért egyet vele.

MUTASSA A KÁRTYÁT!

		teljes mértékbe n egyetért	inkább egyetért	inkább nem ért egyet	egyáltalán nem ért egyet	NT/NV
(336)	1 Törökország földrajzi szempontból részben Európához tartozik.	1	2	3	4	5
(337)	2 Törökország történelmileg részben Európához tartozik.	1	2	3	4	5
(338)	3 Törökországnak az Európai Unióhoz való csatlakozása megerősítené a térségben a biztonságot.	1	2	3	4	5
(339)	4 Törökország és az Európai Unió tagállamai közötti kulturális különbségek túl nagyok ahhoz, hogy a csatlakozás létrejöhesse	1	2	3	4	5
(340)	5 Törökország csatlakozása elősegítené az előregedő európai népesség fiatalabbá válását.	1	2	3	4	5
(341)	6 Törökország csatlakozása azt a kockázatot hordozza, hogy megindulna a bevándorlás az Európai Unió fejlettebb országai felé.	1	2	3	4	5

	7 Ahhoz, hogy Törökország kb. tíz éven belül csatlakozhasson az Európai Unióhoz, következetesen tiszteletben kellene tartania az emberi jogokat.	1	2	3	4	5
(342)	8 Ahhoz, hogy Törökország kb. tíz éven belül csatlakozhasson az EU-hoz, jelentősen javítania kellene a gazdasági helyzetén	1	2	3	4	5
(343)						

EB64.2 QA45 TREND MODIFIED

NE KÉRDEZZE A QA35-T A KÖVETKEZŐ ORSZÁGOKBAN: ES, EL, IT, SI, HU, LU, CY, MT, SK, LV, AT, DE, LT, BE és EE- EZEN ORSZÁGOK ESETÉBEN UGORJON A QA36-RA

MINDENKITŐL KÉRDEZZE!

QA36 A következő állítások mindegyikénél kérem jelezze, hogy Ön teljes mértékben egyetért vele, inkább egyetért vele, inkább nem ért egyet vagy egyáltalán nem ért egyet vele. Ha az összes tagállam jóváhagyja azt a szerződést, amely létrehozza az Európai Alkotmányt, az az Európai Uniót...

EGY VÁLASZ LEHETSÉGES SORONKÉNT

	OLVASSA FEL A VÁLASZLEHETŐSÉGEKE T	teljes mértékbe egyetért	inkább egyetért	inkább nem ért egyet	egyáltalán nem ért egyet	NT/NV
(345)	1 demokratikusabbá teszi	1	2	3	4	5
(346)	2 hatékonyabbá teszi	1	2	3	4	5
(347)	3 átláthatóbbá teszi	1	2	3	4	5
(348)	4 a világban erősebbé teszi	1	2	3	4	5
(349)	5 gazdaságilag versenyképesebbé teszi	1	2	3	4	5
(350)	6 szociálisan érzékenyebbé teszi	1	2	3	4	5

EB65.2 QB3 (ITEMS 1-3) EB65.2 QB4 (ITEMS 4-6)

A QA37-es KÉRDÉST CSAK A 25-ÖK EURÓPÁJÁBAN KÉRDEZZE - A TÖBBI ESETBEN UGORJON A QA38-ra

QA37 15 ország ratifikálta az Európai Alkotmányt, de Franciaország és Hollandia nemmel szavazott. Melyik állítás tükrözi leginkább az Ön véleményét?

(OLVASSA FEL - CSAK EGY VÁLASZ LEHETSÉGES)

(351)

Az Európai Unió tagországainak tovább kellene folytatnia a ratifikációs eljárást	1
Az Európai Alkotmányt újra kellene tárgyalni	2
Az Európai Alkotmányt el kellene törölni	3
NT/NV	4

EB65.2 QB5 TREND MODIFIED

MINDENKITŐL KÉRDEZZE!

QA38 A következő állítások közül melyik tükrözi leginkább az Ön véleményét?

(OLVASSA FEL - CSAK EGY VÁLASZ LEHETSÉGES)

(352)

Az európai alkotmány szükséges az európai intézmények megfelelő működéséhez	1
Az európai alkotmány nem szükséges ahhoz, hogy az európai intézmények megfelelően működjenek.	2
NT/NV	3

EB64.2 QA50

QA39 A következő területek mindegyikénél kérem jelezze, hogy Ön szerint az Európai Unió előrébb tart, lemaradásban van, vagy egy szinten van az Egyesült Államokkal.

MUTASSA A KÁRTYÁT - EGY VÁLASZ LEHETSÉGES SORONKÉNT

OLVASSA FEL A VÁLASZLEHETŐSÉGEKET	előrébb tart	lemaradásban van	egy szinten van	NT/NV
(353) 1 tudományos kutatás	1	2	3	4
(354) 2 orvosi kutatás	1	2	3	4
(355) 3 környezetvédelem	1	2	3	4
(356) 4 innovatív technológiai fejlesztések	1	2	3	4
(357) 5 egészségügyi rendszer	1	2	3	4
(358) 6 oktatás	1	2	3	4
(359) 7 szociális egyenlőtlenségek elleni küzdelem	1	2	3	4
(360) 8 munkanélküliség elleni küzdelem	1	2	3	4
(361) 9 hátrányos megkülönböztetés elleni küzdelem	1	2	3	4
(362) 10 vállalat alapítás	1	2	3	4

EB64.2 QA53

QA40 A Közös Piac számos területen fokozta a versenyhelyzetet, így például a szállítások, a telekommunikációs szolgáltatások, a banki szolgáltatások és a biztosítások terén is. Ön szerint ennek nagyon pozitív, inkább pozitív, inkább negatív, vagy nagyon negatív hatása van?

OLVASSA FEL - EGY VÁLASZ LEHETSÉGES

(363)

Nagyon pozitív	1
Inkább pozitív	2
Inkább negatív	3
Nagyon negatív	4
Se nem pozitív, se nem negatív (SPONTÁN VÁLASZ)	5
NT/NV	6

EB64.2 QA54

QA41 Ön szerint, a 10 évvel ezelőtti állapothoz képest, az egységes piacnak köszönhetően, a magyar vállalatok nemzetközi versenyképessége jelenleg jobb, rosszabb, vagy ugyanolyan mértékű?

OLVASSA FEL A VÁLASZLEHETŐSÉGEKET - EGY VÁLASZ LEHETSÉGES

(364)

jobb	1
rosszabb	2
ugyanolyan mértékű	3
NT/NV	4

NEW

QA42 Kérem mondja meg az Európai Unió következő vívmányairól, hogy Ön személyesen ebből profitált-e vagy sem.

MUTASSA A KÁRTYÁT! - EGY VÁLASZ LEHETSÉGES SORONKÉNT

	OLVASSA FEL A VÁLASZLEHETŐSÉGEKET!	Igen	Nem	NT/NV
(365)	1 közös pénz, az euro	1	2	3
(366)	2 nagyobb termékválaszték, az EU más országaiból	1	2	3
(367)	3 az EU-s állampolgárok jogai	1	2	3
(368)	4 kevesebb ellenőrzés, vagy az ellenőrzés hiánya a határokon az utazások során	1	2	3
(369)	5 az EU egy másik tagországában való tanulás vagy munka lehetősége	1	2	3
(370)	6 fogyasztóvédelmi jogok	1	2	3
(371)	7 Az Európai Bírósághoz való fordulás joga	1	2	3

NEW

QA43 A következő két kijelentés közül, melyik az, amely az Ön véleményéhez leginkább közel áll a globalizáció tekintetében?

OLVASSA FEL A VÁLASZLEHETŐSÉGEKET- EGY VÁLASZ LEHETSÉGES

(372)

A globalizáció jó lehetőséget teremt a hazai vállalatok számára a piacok nyitottságának köszönhetően.	1
A globalizáció fenyegetettséget jelent a munkahelyek és vállalatok szempontjából Magyarországon	2
NT/NV	3

EB65.1 QA17

QA44 Kérem mondja meg, hogy Ön szerint, a globalizációnak inkább pozitív vagy inkább negatív hatása volt a következő területekre!

MUTASSA A KÁRTYÁT! - EGY VÁLASZ LEHETSÉGES SORONKÉNT

OLVASSA FEL A VÁLASZLEHETŐSÉGEKET!	inkább pozitív hatás	inkább negatív hatás	semleges hatás (SPONTÁN)	NT/NV
(373) 1 gazdasági fejlődés Magyarországon	1	2	3	4
(374) 2 országok közötti szolidaritás	1	2	3	4
(375) 3 tudományos- és technológiai fejlődés	1	2	3	4
(376) 4 demokrácia nemzetközi szinten	1	2	3	4
(377) 5 közszolgáltatások minősége	1	2	3	4
(378) 6 országok közötti fejlettségbeni eltérések	1	2	3	4
(379) 7 magyar foglalkoztatási helyzet	1	2	3	4
(380) 8 környezet	1	2	3	4
(381) 9 egészségügy	1	2	3	4

NEW

KÉRDEZZE A QA45a-T AZ A SPLIT-NÉL - A TÖBBI ESETBEN UGORJON A QA45b-RE

QA45 a Ön milyen mértékben ért egyet a következő kijelentéssel: Az Európai Unió segíti Magyarországot a globalizáció okozta negatív hatások elhárításában.

OLVASSA FEL A VÁLASZLEHETŐSÉGEKET! EGY VÁLASZ LEHETSÉGES

(382)

Teljes mértékben egyetért	1
Inkább egyetért	2
Inkább nem ért egyet	3
Egyáltalán nem ért egyet	4
NT/NV	5

EB64.2 QA56 FILTER + TREND MODIFIED

A B SPLITNÉL KÉRDEZZE A QA45b KÉRDÉST - A TÖBBI ESETBEN UGORJON A QA46-RA

QA45 Ön milyen mértékben ért egyet a következő kijelentéssel: Az Európai Unió lehetővé teszi az európai állampolgárok számára, hogy jobban kiaknázhassák a globalizációból fakadó pozitív hatásokat.

OLVASSA FEL A VÁLASZLEHETŐSÉGEKET - EGY VÁLASZ LEHETSÉGES

(383)

Teljes mértékben egyetért	1
Inkább egyet ért	2
Inkább nem ért egyet	3
Egyáltalán nem ért egyet	4
NT/NV	5

NEW

MINDENKITŐL KÉRDEZZE!

QA46 A következő javaslatok közül Ön melyeket részesítené előnyben az európai gazdaság teljesítőképességének javítása érdekében?

OLVASSA FEL - MAX. 3 VÁLASZ LEHETSÉGES!

(384-391)

A törvényes munkaidő hosszának növelése	1,
Oktatás és szakképzés javítása	2,
Befektetés kutatás-fejlesztésbe és innovációba	3,
Cégek, vállalkozások alapításának könnyítése	4,
Hatékonyabb energiafelhasználás	5,
Befektetés közlekedési infrastruktúrába (pl. autópályák, vasutak, stb.)	6,
Egyéb (SPONTÁN VÁLASZ)	7,
NT/NV	8,

EB65.2 QC5

QA47 Kérem mondja meg, hogy a következő kijelentésekkel milyen mértékben ért egyet!

MUTASSA A KÁRTYÁT A FOKOZATOKKAL - EGY VÁLASZ LEHETSÉGES SORONKÉNT

	OLVASSA FEL A VÁLASZLEHETŐSÉGEKE T!	teljes mértékbe n egyetért	Inkább egyét ért	Inkább nem ért egyét	egyáltalán nem ért egyet	NT/NV
(392)	1 Az állam túlzott mértékben beavatkozik az életünkbe.	1	2	3	4	5
(393)	2 Nagyobb mértékű egyenlőségre és igazságosságra van szükségünk, még akkor is, ha ez az egyén számára kevesebb szabadságot jelent.	1	2	3	4	5
(394)	3 Manapság túlságosan elnézőek vagyunk. A bűnelkövetőket szigorúbban kellene megbüntetni.	1	2	3	4	5
(395)	4 Az állampolgároknak aktívabban részt kellene venni a magyar politikai életben.	1	2	3	4	5
(396)	5 A bevándorlók sokat adnak Magyarországnak	1	2	3	4	5
(397)	6 (A SPLIT) A gazdasági növekedésnek prioritást kell kapnia Magyarországon, még akkor is, ha ez hatással van a környezet állapotára.	1	2	3	4	5
(398)	7 (B SPLIT) A környezetvédelemnek prioritást kellene kapnia Magyarországon még akkor is, ha ez hatással van a gazdasági növekedésre.	1	2	3	4	5
(399)	8 A szabad verseny a legjobb módja a gazdasági jólét biztosításának.	1	2	3	4	5
(400)	9 A vallás túlságosan nagy szerepet kap társadalmunkban.	1	2	3	4	5
(401)	10 Európa szerte engedélyezni kéne a vadkender (könnyű drog) személyes fogyasztását	1	2	3	4	5
(402)	11 Engedélyezni kéne a homoszexuálisok házasságkötését	1	2	3	4	5

	12	Európa szerte engedélyezni kéne, hogy homoszexuális párok gyerekeket fogadhassanak örökbe.	1	2	3	4	5
(403)	13	Több figyelmet kellene szentelni a szabadidő eltöltésére, mint a munkára.	1	2	3	4	5

(404)

EB60.1 Q37 TREND MODIFIED

QA48 A következő lista elemei közül melyik az a három érték, amely Önnek a legtöbbet jelent?
a

MUTASSA A KÁRTYÁT - OLVASSA FEL A VÁLASZLEHETŐSÉGEKET - MAX. 3 VÁLASZ LEHETSÉGES

(405-418)

Jogállam	1,
Az emberi élet tisztelete	2,
Emberi jogok	3,
Személyes szabadságjogok	4,
Demokrácia	5,
Béke	6,
Egyenlőség	7,
Szolidaritás, mások segítése	8,
Tolerancia	9,
Vallás	10,
Személyes fejlődés, kibontakozás	11,
Más kultúrák tisztelete	12,
Egyik sem a fentiek közül (SPONTÁN)	13,
NT/NV	14,

EB60.1 Q36a

QA48 Melyik az a három érték, amelyek a leginkább tükrözik/képviselek az Európai Uniót a következő elemek közül?
b

MUTASSA A KÁRTYÁT - OLVASSA FEL A VÁLASZLEHETŐSÉGEKET - MAX. 3 VÁLASZ LEHETSÉGES

(419-432)

Jogállam	1,
Az emberi élet tisztelete	2,
Emberi jogok	3,
Személyes szabadságjogok	4,
Demokrácia	5,
Béke	6,
Egyenlőség	7,

Szolidaritás, mások segítése	8,
Tolerancia	9,
Vallás	10,
Személyes fejlődés, kibontakozás	11,
Más kultúrák tisztelete	12,
Egyik sem a fentiek közül (SPONTÁN)	13,
NT/NV	14,

EB60.1 Q36b TREND SLIGHTLY MODIFIED

QA49 Ön szerint, közös értékek tekintetében, az Európai Unió tagállamai...?

OLVASSA FEL A VÁLASZLEHETŐSÉGEKET - EGY VÁLASZ LEHETSÉGES

(433)

nagyon közel állnak egymáshoz	1
inkább közel állnak egymáshoz	2
inkább különböznek értékeik tekintetében	3
nagyon különböznek egymástól értékeik tekintetében	4
NT/NV	5

NEW

QA50 A következő fogalmak közül Ön szerint, Európa jövője szempontjából, melyik a két legfontosabb?

(MUTASSA A KÁRTYÁT - OLVASSA FEL - MAXIMUM 2 VÁLASZ LEHETSÉGES)

(434-442)

Egy közös nyelv	1,
Az EU külső határainak megfelelő, körültekintő meghatározása	2,
Az euró bevezetése az EU összes tagországában	3,
Az összehasonlítható életszínvonal	4,
Közös hadsereg	5,
Közös alkotmány	6,
Egyik sem (SPONTÁN)	7,
Egyéb (SPONTÁN - ÉSPEDIG)	8,
NT/NV	9,

EB65.1 QA11

QA51 Hogyan ítélné meg a jelenlegi helyzetet a következő területeken?

MUTASSA A KÁRTYÁT!

OLVASSA FEL	Nagyon jó	Inkább jó	Inkább rossz	Nagyon rossz	NT/NV
(443) 1 A magyar gazdaság helyzete	1	2	3	4	5

(444)	2 Az európai gazdaság helyzete	1	2	3	4	5
(445)	3 A foglalkoztatottság helyzete Magyarországon	1	2	3	4	5
(446)	4 A környezet állapota Magyarországon	1	2	3	4	5
(447)	5 A szociális ellátottság helyzete Magyarországon	1	2	3	4	5

EB63.4 QD1 TREND MODIFIED

QA52 Kérem mondja meg, hogy Önt nagyon érdeklik, inkább érdeklik, nem nagyon érdeklik vagy egyáltalán nem érdeklik az alábbiak?

EGY VÁLASZ LEHETSÉGES SORONKÉNT

	OLVASSA FEL A VÁLASZLEHETŐSÉGEKET	Nagyon érdekli	Inkább érdekli	Nem nagyon érdekli	Egyáltalán nem érdekli	NT/NV
(448)	1 Magyar belpolitika	1	2	3	4	5
(449)	2 Európai politika	1	2	3	4	5