

EUROBAROMETER 66

AVRUPA BİRLİĞİNDE KAMUOYU

Güz 2006

ULUSAL RAPOR

KIBRIS
KIBRIS TÜRK TOPLUMU

Bu araştırma İletişim Genel Müdürlüğü tarafından yaptırılmış ve koordine edilmiştir.

Bu rapor Avrupa Komisyonu Kıbrıs Temsilciliği için hazırlanmıştır.

Bu belge Avrupa Komisyonunun görüşlerini yansıtmaz.

İçerisindeki yorumlar ve görüşler yazara aittir.

Giriş

Özet

Ana Sonuçlar

Kısım A. Kıbrıs'ta Hayat

1. Kişisel Durum ve Beklentiler

1.1 Hayattan Memnuniyet

1.2 Gelecekte Beklentiler

2. Toplumun Karşı Karşıya Olduğu En Önemli Konular

3. Çeşitli Kurumlara Güven

Kısım B: Ekonomi ve İstihdam

Kısım C: Avrupalılar ve Avrupa Birliği

1. Avrupa Vatandaşlarının Değerleri

2. Vatandaşların Avrupa Birliği Hakkında Görüşleri

2.1 AB Üyeliğine Destek

2.2 AB Üyeliğinin Faydaları

2.3 Avrupa Siyasi Birliğine Destek

2.4 Farklı AB Politikaları Hakkında Görüşler

2.5 Avrupa Anayasası Hakkında Görüşler

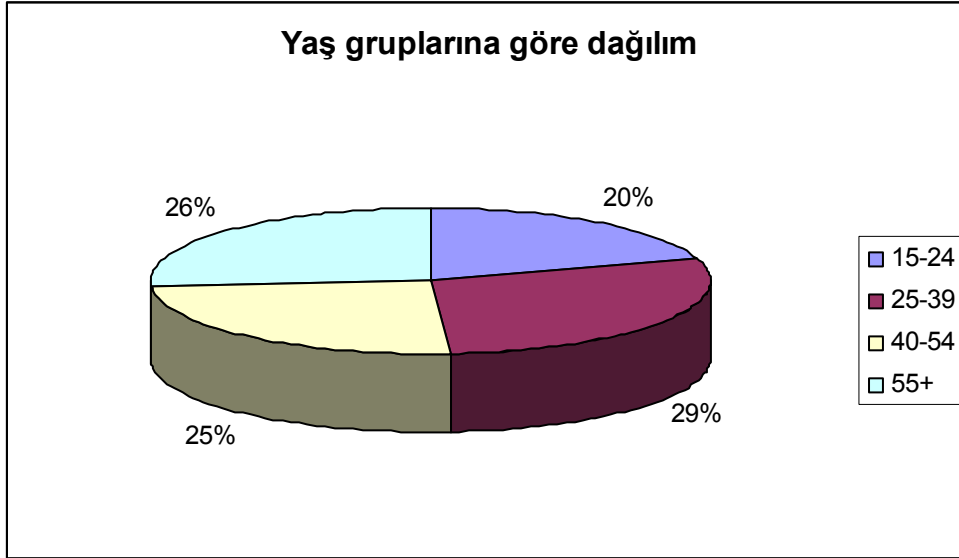
3. AB Genişlemesi

Giriş¹

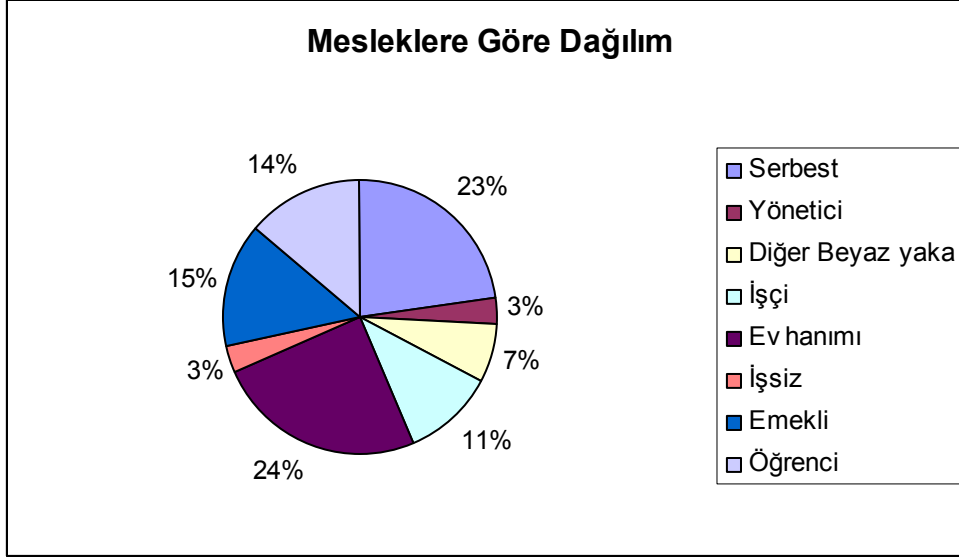
Bu çalışma Kıbrıs Türk Toplumunu genelinde yapılan 5. Standard Eurobarometer araştırmasıdır. Saha çalışması 6 Eylül - 10 Ekim 2006 tarihleri arasında toplam 500 kişilik bir örneklem seçilerek yüz yüze mülakatlar şeklinde Taylor Nelson Sofres ve EOS Gallup Europe arasında oluşturulan bir konsorsiyum olan TNS Opinion & Social himayesinde KADEM tarafından gerçekleştirilmiştir.

Bu kamuoyu araştırması Avrupa Komisyonu, İletişim Genel Müdürlüğü'nün isteği üzerine 25 üye devlete ek olarak Bulgaristan, Hırvatistan, Romanya ve Türkiye yanında Kıbrıs Türk Toplumunu genelinde 15 yaş ve üzeri nüfus üzerinde gerçekleştirilmiştir.

EB 66 Standard Eurobarometer çalışmasına katılan Kıbrıslı Türklerin özellikleri itibarıyla dağılımı aşağıda görülebilmektedir.



¹ AB grafikleri ve verileri için farklı yuvarlama yöntemleri kullanılmıştır. Bundan dolayı toplamdan sonra ortaya çıkan sayılar 1 rakam fark edebilir.



Eurobarometer 66'nın gerçekleştirildiği dönem olan Eylül - Ekim 2006 dönemi Kıbrıs Türk Toplumunu açısından uluslararası anlamda pek hareketli olmayan bir döneme rast gelmiştir. Uluslararası anlamda bazı gelişmeler olmasına rağmen beklentilerin düşük olduğu bu dönemin dinamikleri ileriki sayfalarda sunulan sonuçlar üzerinde de etkili olmuştur.

Kıbrıs Türk Toplumunu üyeleri rapor içerisinde kısaca Kıbrıslı Türkler olarak anılacaktır.

ÖZET

Kıbrıslı Türkler hayatlarından memnun

Çalışmaya katılan Kıbrıslı Türklerin %75'i hayatlarından memnun olduklarını dile getirmişlerdir. %78 memnuniyet oranı ile KT kadınlar KT erkeklere (%72) kıyasla hayatlarından daha memnun görünmektedirler.

EB 64 çalışmasının yapıldığı 14-29 Ekim 2005 tarihleri arasında hayattan memnuniyet oranları önemli oranda artış gösteren Kıbrıslı Türklerin, bu tarihten itibaren siyasi ve ekonomik hayattaki değişimin yavaşlaması ile birlikte hayattan memnuniyet oranlarında bir düşüş görülmüştür.

Hayatlarından memnun olmalarına rağmen Kıbrıslı Türkler KTT içerisinde işlerin yanlış yönde gittiğine inanmaktadırlar.

Kendi hayatlarından memnun olduklarını dile getiren Kıbrıslı Türkler buna karşılık %54 oranında KTT içerisinde işlerin yanlış yönde gitmekte olduğunu düşündüklerini belirtmişlerdir. AB içerisinde işlerin yanlış yönde gittiğine inanan Kıbrıslı Türklerin oranı ise sadece %29'dur.

Kıbrıslı Türkler, genel olarak hayat konusunda kişisel ve toplumsal istihdama kıyasla daha iyimserdirler.

Gelecek ile ilgili beklentileri sorulduğu zaman Kıbrıslı Türkler en iyimser oldukları konulardan başlayarak daha az iyimser oldukları konulara doğru şöyle bir sıralama yapmışlardır: genel olarak hayat, evin mali durumu, toplumun ekonomik durumu, kişisel istihdam ve toplum içerisinde istihdam.

Eğitim düzeyi arttıkça KTT içerisinde gelecekle ilgili iyimserlik de artış göstermektedir. Gelecekte beklenenler konusunda daha fazla eğitim almış olan kesimin diğer kesimlere kıyasla daha iyimser olduğu gözlemlenmiştir.

Ayrıca KT kadınların erkeklere kıyasla hayat konusunda daha iyimser beklentileri vardır. Fakat kişisel istihdam durumu söz konusu olduğu zaman KT kadınlar erkeklere kıyasla daha kötümser bir resim çizmektedir. (daha iyi: Kadın: %35, Erkek: 40%)

Kıbrıslı Türklere göre KTT önündeki en önemli konu Kıbrıs konusudur.

Kıbrıslı Türkler %52 oranında KTT önündeki en önemli konunun Kıbrıs konusu olduğunu dile getirmişlerdir. Daha önceki Eurobarometer çalışmalarından farklı olarak bu soruya verilebilecek cevaplar arasına Kıbrıs konusu seçeneğinin de eklenmesi ile geçmiş çalışmalarda ön plana çıkan ekonomik durum, işsizlik ve suç Eurobarometer 66 çalışmasında önem sırasına girileme göstermiştir.

EB 65 çalışmasında %48 oranı ile ilk sırada bulunan ekonomik durum %35 oranına gerilemiş ve EB 66'da 3. sırada yer bulabilmiştir. Aynı şekilde %17 ile EB 65 çalışmasında KTT önündeki en büyük üçüncü sorun olan suç da EB 66 çalışmasında sadece %5 oranında destek bulmuş ve sıralamada gerilemiştir.

KT kadınlara kıyasla KT erkekler Kıbrıs konusunun daha büyük bir sorun (%55, %48) olduğunu düşünmektedir. Buna karşılık KT kadınlara göre işsizlik (%44, %31) erkekler için olduğundan daha büyük bir sorun.

15-24 yaş grubuna göre ise toplum önündeki en büyük sorun işsizliktir.

Buna karşılık 55 yaş üzeri kesim en büyük sorunun Kıbrıs konusu olduğunu belirtmiştir. 55 yaş üzeri kesime göre işsizlik ancak en büyük üçüncü sorun olabilmektedir.

Kıbrıslı Türklerin en fazla güvendiği kurum polistir (%69).

Bu oran AB 25 ortalaması ile (%64) benzerlik göstermektedir. Buna karşılık Kıbrıslı Türkler arasında siyasi partilere güven sadece %27'dir. Bu oran EB 65 çalışmasının yapıldığı tarihten itibaren %6 oranında bir gerileme sergilemiştir.

AB'ye ve BM'ye duyulan güven oranında bir azalma görülmektedir.

Eurobarometer çalışmalarının KTT genelinde de yapılmaya başlandığı tarihten itibaren Avrupa Birliği'ne duyulan güven %50 civarlarında dengeli bir seyir gösterirken EB 66 çalışmasında AB'ye güven oranı %45'e gerilemiştir.

Aynı şekilde Birleşmiş Milletlere güven oranı da %48'den %41'e gerilemiştir.

KT kadınlar erkeklere kıyasla Avrupa Birliğine daha fazla güvenmektedirler.

KT gençler Avrupa Birliğine yaşlılara kıyasla daha fazla güveniyorlar.

Buna ek olarak KTT içerisinde çeşitli kurumlara güven konusunda eğilimler şöyledir:

Basına güven yaşla ve eğitim ile ters orantılıdır. Eğitim düzeyleri ve yaş ilerledikçe basına güven azalmaktadır. Buna karşılık yaş ilerledikçe radyoya güven oranları da artıyor.

Erkekler basına kadınlara kıyasla daha çok güveniyorlar (sırasıyla %50, %46).

Yaş ilerledikçe radyoya güven oranları da artıyor.

İnternete güven konusunda yine yaş grupları arasında bir anlaşmazlık görülmektedir: 15-24 yaş grubu %67 oranında internete güven belirtirken, 55 yaş üzeri kesim internete sadece %17 oranında güvendiğini belirtmiştir.

Erkekler kadınlara kıyasla internete daha fazla güvenmektedirler. (sırasıyla %48 ve %34)

Kadınlar polise erkeklere kıyasla daha fazla güvendiklerini belirtmişlerdir (sırasıyla %71 ve %69). Polise güven derecesi ayrıca yaş ile doğru orantılıdır; yaş arttıkça polise güven oranları da artış göstermektedir.

Eğitim düzeyleri arttıkça Kıbrıslı Türkler arasında dini kurumlara güven azalmaktadır.

Gençler sendikalara diğer yaş gruplarına kıyasla daha fazla güvenmektedirler.

Kıbrıslı Türklerin en fazla güvendiği AB kurumu Parlamentodur.

Kıbrıslı Türklerin Avrupa Birliği kurumlarına güven dağılımına baktığımız zaman ise, en fazla güven duyulan kurumun Avrupa Parlamentosu, daha sonra ise sırasıyla Komisyon ve AB Konseyi olduğunu görmekteyiz.

Bu oranlar Kıbrıslı Türklerin Avrupa Birliği içerisinde daha önce duymuş oldukları kurumlara daha fazla güvendiklerini göstermektedir. Daha önce Avrupa Parlamentosunu duymuş olan Kıbrıslı Türklerin oranı %81 iken Komisyonu daha önce duymuş olan Kıbrıslı Türklerin oranı %76, AB Konseyini duymuş olanların oranı ise %71'dir.

AB 25 ve aday ülkeler genelinde bakıldığı zaman ise Kıbrıslı Türkler Avrupa Parlamentosuna güven oranları söz konusu olduğu zaman Birleşik Krallık ve Türkiye'nin ardından Parlamenteoya en az güvenen kesim olarak ortaya çıkmaktadır.

Aynı dağılım Avrupa Komisyonuna güven konusunda da ortaya çıkmaktadır. Birleşik Krallık ve Türkiye'nin ardından AB 25 ve aday ülkeler içerisinde Avrupa Komisyonuna en az güvenen kesim Kıbrıslı Türklerdir.

Kıbrıslı Türkler AB üyeliğinin çeşitli alanlardaki etkisinin iyi olacağını düşünmektedirler.

AB üyeliğinin Kıbrıs Türk Toplumunu üzerinde ne tür bir etkisi olacağı sorulduğu zaman KT'lerin çoğunluğu üyeliğin iyi bir etkisi olacağı üzerinde birleşmiş durumdadır. Yaşam standardı ve ekonomi konularında AB üyeliğinin diğer konulara kıyasla daha iyi bir etkisi olacağına inanan Kıbrıslı Türkler, AB üyeliğinin olası kötü etkilerinin en fazla güvenlik ve tarım konularında olabileceğini düşünmektedirler.

Kıbrıslı Türkler ortak pazarın ve küreselleşmenin etkilerini günlük hayatlarında hissedememektedirler.

Ortak Pazarın ulaşım, telekomünikasyon, bankacılık sektörü vs gibi alanlar üzerindeki etkisi sorulduğu zaman KTT %46 oranında bu etkinin pozitif bir etki olduğunu, buna karşılık %10 oranında ise negatif bir etki olduğunu belirtmiştir. Çalışmaya katılan Kıbrıslı Türklerin üçte birinin (%31) bu soruda bir fikir belirtmemiş olması ise ortak pazarın etkileri konusunda Kıbrıslı Türklerin bilinçli olmadıklarını göstermektedir. Ortak pazarın tam olarak bir parçası olamayan Kıbrıslı Türklerin bu soruya verdikleri yanıt bu gerçeği yansıtmaktadır.

AB 25 genelinde ise çoğunluk (%61) ortak pazarın çeşitli alanlar (ulaşım, telekomünikasyon, bankacılık sektörü vs gibi) üzerindeki etkilerinin pozitif olduğu yönünde bir görüş mevcuttur.

AB 15 ülkeleri ortak pazarın etkisini %59 oranında pozitif bulurken bu oranın AB 25 arasında daha pozitif olması, ortak pazara yeni katılan ülkeler arasında pozitif etkilerin daha kolay hissedilebiliyor olması şeklinde yorumlanabilir.

Ayrıca KT Şirketlerin 10 sene öncesine kıyasla ortak pazardan dolayı rekabet edebilirlik seviyelerinde değişim olup olmadığı ölçülmüştür. Kıbrıslı Türkler %38 oranında KT şirketlerin rekabet edebilirliğinin ortak pazar ile birlikte arttığını

savunmaktadır. Bu soruda % 18 oranında KT şirketlerin rekabet edebilirlik oranının aynı kaldığını savunan bir kesim olması yanında %30 oranında da bu soruya cevap vermeyen bir kesim olması Kıbrıslı Türklerin ortak pazarın etkilerini günlük hayatlarında hissedemediklerini ortaya koymaktadır.

AB ortak pazarının KT şirketler üzerindeki etkisini görmekte zorlanan Kıbrıslı Türkler, aynı şekilde küreselleşmenin etkilerini görmekte de zorlanmaktadır. Kıbrıs Türk Toplumunu ekonomisinin dünya ekonomisine entegrasyonunun tamamlanmamış olmasından dolayı küreselleşmenin KT şirketler için iyi bir olanak olduğunu savunan kesim %36'da kalırken, aynı şekilde küreselleşmenin bir tehdit olduğunu düşünen kesim de %25 ile sınırlı kalmıştır. Bu soruda % 41 oranında bir kesim cevap vermemeyi tercih etmiştir.

Kıbrıslı Türklerin Avrupa ekonomisinin iyileştirilmesi için ortaya koyduğu görüşler ise şöyledir:

Kıbrıslı Türkler, Avrupa Ekonomisinin iyileştirilmesi için eğitim ve mesleki eğitimin artırılması (%60), ulaşım altyapısına yatırım yapılması (%43) ve araştırma ve buluşlara yatırım yapılmasına (%35) öncelik verilmesi gerektiğini düşünmektedir. AB 25 genelinde ise bu konuda farklı öncelikler mevcuttur: eğitim ve mesleki eğitimi artırmak (%65), araştırma ve buluşlara yatırım yapmak (%47) ve şirketlerin yaratılmasını yönetmek (%43).

Kıbrıslı Türkler KTT'unda ekonominin durumundan memnun olmalarına karşın istihdam konusunda memnuniyetsiz olduklarını dile getirmişlerdir.

Şu anda KTT ekonomisi, Avrupa ekonomisi ve KTT'nun istihdam durumu hakkında ne düşündükleri sorulduğu zaman çalışmaya katılan Kıbrıslı Türklerin yarısından biraz fazlası (%54) KTT ekonomisinin iyi durumda olduğunu belirtirken, buna karşılık KTT içerisinde istihdamın kötü durumda olduğunu belirtmiştir. Ayrıca %79 oranında bir kesim ise Avrupa ekonomisinin şu anda iyi durumda olduğunu savunmuştur.

Kıbrıslı Türkler en öncelikli değerlerini insan hayatına saygı (%50), eşitlik (%43) ve barış (%37) olarak sıralamışlardır. Buna karşılık AB 25 genelinde ön plana çıkan ilk üç değer sırasıyla şunlardır: barış (%52), insan hayatına saygı (%43) ve insan hakları (%41).

Kıbrıslı Türkler % 55 oranında AB'de seslerinin dikkate alınmadığını belirtmişlerdir. Bu oran AB 25 ortalaması ile (%57) büyük bir benzerlik göstermektedir. AB vatandaşları genel olarak AB'de seslerinin dikkate alınmadığından şikayet etmektedirler.

AB'nin nasıl işlediğini anlamak konusunda Kıbrıslı Türkler ikiye bölünmüştür. %38 oranında bir kesim AB'nin nasıl işlediğini anladığını belirtirken % 40 oranında bir diğer kesim ise bu konuda bilgi sahibi olmadığını belirtmiştir. Bu soruda yaklaşık %22 oranında cevap vermeyen bir kesim olması da Kıbrıslı Türklerin AB'nin işleyişi konusunda tam olarak bilgili olmadıklarını ortaya koymaktadır. AB 25 genelinde çoğunluk (%51) AB'nin nasıl işlediğini bilmediğini ortaya koymuştur.

Kıbrıslı Türkler kendilerini AB meseleleri ile çok ilgili hissetmemektedirler. Buna rağmen Kıbrıslı Türkler arasında AB meselelerine kendilerini çok ilgili hissedenlerin oranı (%30) AB 25 ortalamasından (%19) daha yüksektir.

Kıbrıslı Türklerin %60'ı AB müktesebatının KTT genelinde tamamıyla uygulanmasının toplum için iyi birşey olacağına inanmaktadır.

KT kadınlar erkeklere kıyasla AB müktesebatının uygulanmasının KTT için daha iyi birşey olacağına inanmaktadırlar (sırasıyla %58 ve %51).

AB ülkelerinde doğmuş olup KTT içerisinde yaşamakta olan katılımcılar ise sadece %41 oranında AB müktesebatının uygulanmasının iyi birşey olduğunu belirtmişlerdir.

Eğitim düzeyleri arttıkça müktesebatın uygulanmasına daha sıcak bakan Kıbrıslı Türkler yaş oranları arttıkça müktesebata karşı daha soğukturlar.

Kıbrıslı Türklerin %70'i AB müktesebatının uygulanmasının KTT'na yarar sağlayacağını belirtmiştir. Bir önceki soru ile paralel olarak KT kadınların bu konuda da erkeklere kıyasla daha iyimser oldukları görülmektedir.

Kıbrıslı Türkler AB üyeliğinin günlük hayatlarına pek fazla bir faydası olmadığını ortaya koymuşlardır. AB üyeliğinin farklı alanlarda bir getirisi olup olmadığı sorulduğu zaman Kıbrıslı Türklerin ve buna kıyasla AB 25 ortalamasının dağılımı aşağıda görülmektedir.

AB 25 genelinde AB üyeliğinin avantajları sayahat ederken sınırlarda daha az kontrol ve diğer AB ülkelerinden ürünlerin artması olarak algılanırken Kıbrıslı Türkler bu avantajları günlük hayatlarında hissedememektedirler.

Kıbrıslı Türkler AB'nin dünya barışında oynadığı rolü AB 25 geneline kıyasla (%60) daha az olumlu olduğunu düşünmektedirler (%47). Türkiye (%41), Birleşik Krallık (%44) ve Avusturya'dan (%46) sonra AB'nin dünya barışına katkısını en az olumlu bulan kesim Kıbrıslı Türklerdir.

2.3 Avrupa Siyasi Birliğine Destek

Kıbrıslı Türkler (%56) AB'nin siyasi birliğini desteklediklerini belirtmişlerdir.

KT gençler yaşlılara kıyasla Avrupa siyasi birliğini daha fazla desteklemektedirler.

Avrupa siyasi birliğine destek veren KT kadınların oranı (%58) erkeklere kıyasla (%54) daha yüksektir.

Ayrıca KTT içerisinde Avrupa siyasi birliğine destek eğitim düzeyi ile doğru orantılı bir gelişim göstermektedir. Daha fazla eğitim almış kesim siyasi birliği desteklemeye daha meyillidir.

Kıbrıslı Türklere göre AB işsizlikle mücadele konusuna öncelik vermelidir.

AB'nin hangi konularda öncelikli olarak çalışması gerektiğini düşündükleri sorulduğu zaman ise Kıbrıslı Türkler öncelikle işsizlikle mücadele (%38), yoksullukla mücadele (%26) ve organize suçla mücadeleyi (%24) saymışlardır. Buna karşılık AB 25 ülkelerinde AB'nin öncelikle yoksullukla mücadele (%43), işsizlikle mücadele (%40) ve Avrupa'da barışın ve güvenliğin korunması (%29) konularında çalışması gerektiği belirtilmiştir.

Kıbrıslı Türkler sadece %43 oranında Avrupa Birliği Anayasasına taraf olduklarını belirtmişlerdir. % 36 oranında Kıbrıslı Türk ise bu konuda görüş belirtmekten kaçınmıştır. AB 25 genelinde AB anayasasına taraf olanların oranı Kıbrıslı Türklere kıyasla daha fazladır. Bu da AB anayasası tartışmalarının dışında olan Kıbrıslı Türklerin bu konuda henüz net bir görüş belirlemediklerini göstermektedir.

AB anayasasını destekleyip desteklemediklerine henüz karar vermemiş olan Kıbrıslı Türkler (%60), buna rağmen AB anayasasının AB'nin daha demokratik işlemlerine yol açacağını düşünmektedirler. AB 25 ortalamasının (%66) altında olmasına rağmen, bu oran Birleşik Krallık, Avusturya ve Danimarka gibi ülkelerdeki 'katılıyorum' cevaplarının üzerindedir. Her 5 Kıbrıslı Türkten 1 tanesi bu konuda bir fikir belirtmekten kaçınmıştır ki bu Kıbrıslı Türklerin AB anayasasından uzak olduğunu ortaya koymaktadır.

AB anayasasının AB kurumlarının iyi çalışması için gerekli olup olmadığı konusunda net bir görüş bildiremeyen Kıbrıslı Türkler %46 oranında AB anayasası yönünde olumlu görüş bildirirken her 3 Kıbrıslı Türkten 1 tanesi bu konuda görüş bildirmekten kaçınmıştır. Kıbrıslı Türkler AB anayasasına destek konusunda yine AB 25 ortalamasının altında kalmışlardır.

Kıbrıslı Türkler (%54) AB'nin genişlemesine taraf olduklarını belirtmişlerdir. Genç kesim AB'nin genişlemesine daha sıcak bakarken, 55 yaş üzeri kesimin bu konuda sadece %32 oranında destek verdiği görülmektedir.

Kıbrıslı Türklerin AB genişlemesine verdiği destek (%54) AB 25 ortalaması (%46) üzerindedir.

Türkiye'nin AB'ye üye olmasının bölge güvenliğini artıracığını düşünen Kıbrıslı Türklerin oranı (%68) AB 25 ortalamasının (%33) çok üzerindedir.

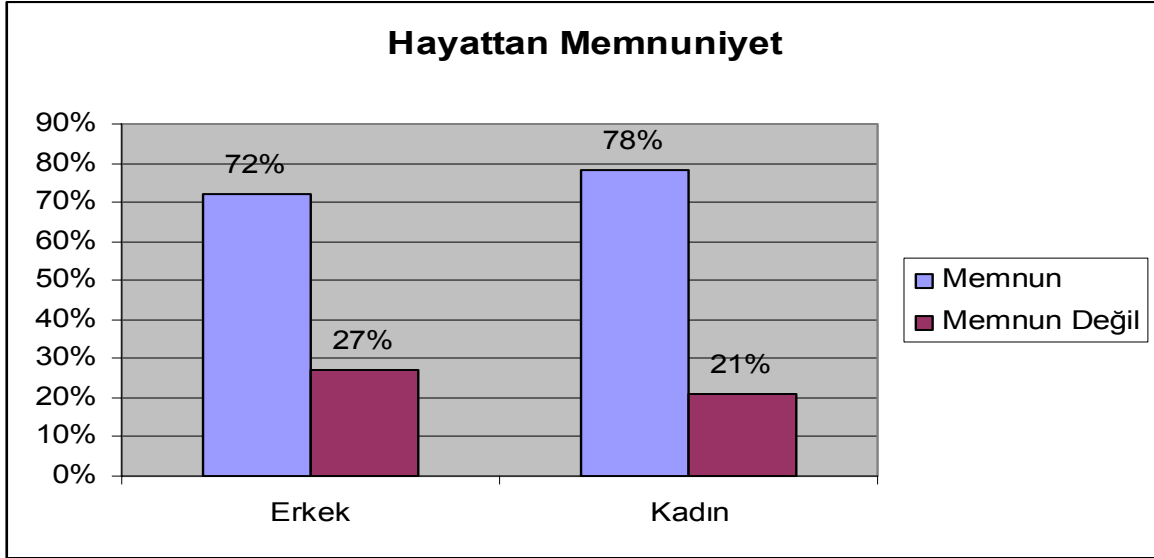
Tek tek hangi ülkelerin AB üyeliğine sıcak baktıkları sorulduğu zaman Kıbrıslı Türkler aday ve aday olması muhtemel ülkeler arasında en sıcak Türkiye'nin üyeliğine bakmaktadırlar.

Kısım A: Kıbrıs'ta Hayat

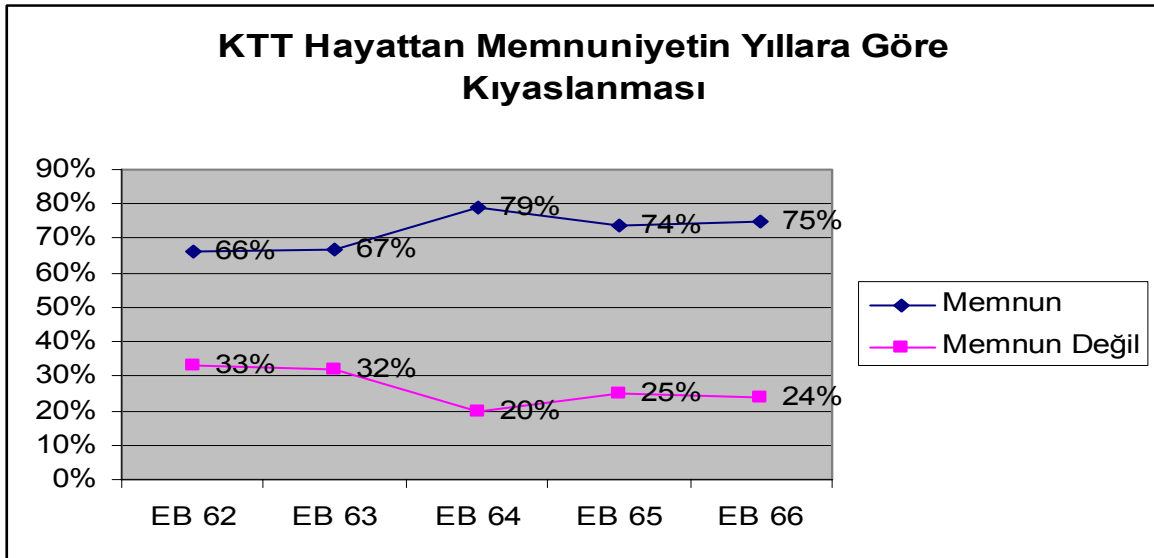
1. Kişisel Durum ve Beklentiler

1. 1 Hayattan Memnuniyet

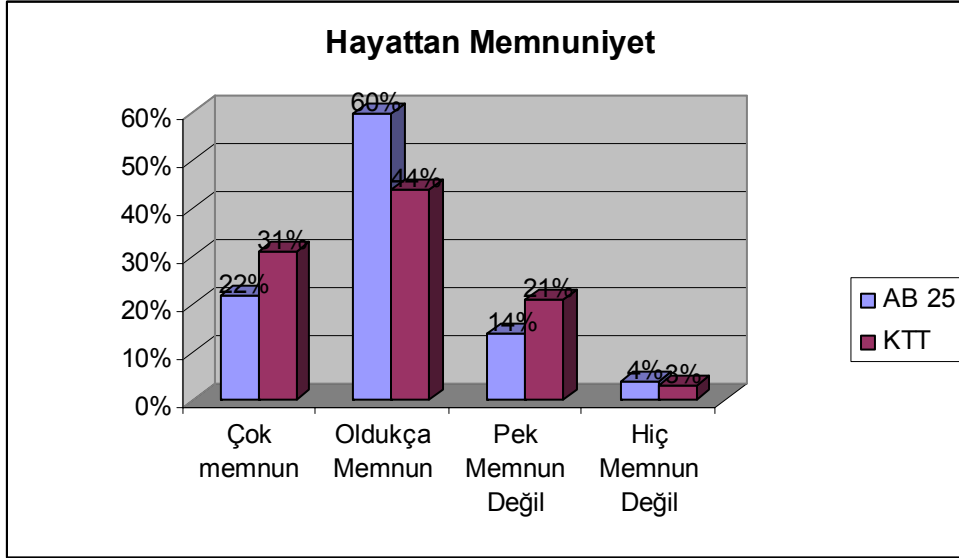
Çalışmaya katılan Kıbrıslı Türklerin %75'i hayatlarından memnun olduklarını dile getirmişlerdir. %78 memnuniyet oranı ile KT kadınlar KT erkeklere (%72) kıyasla hayatlarından daha memnun görünmektedirler.



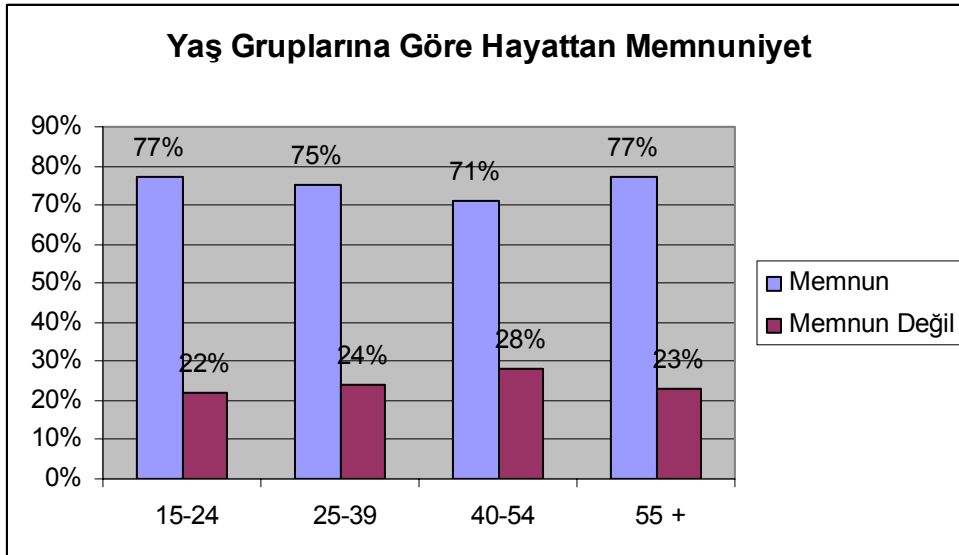
Kıbrıslı Türklerin hayatlarından memnuniyet oranlarının yıllara göre gösterdiği değişime bakıldığı zaman aşağıdaki tablo ortaya çıkmaktadır. EB 64 çalışmasının yapıldığı 14-29 Ekim 2005 tarihleri arasında hayattan memnuniyet oranları önemli oranda artış gösteren Kıbrıslı Türklerin, bu tarihten itibaren siyasi ve ekonomik hayattaki değişimin yavaşlaması ile birlikte hayattan memnuniyet oranlarında bir düşüş görülmüştür.



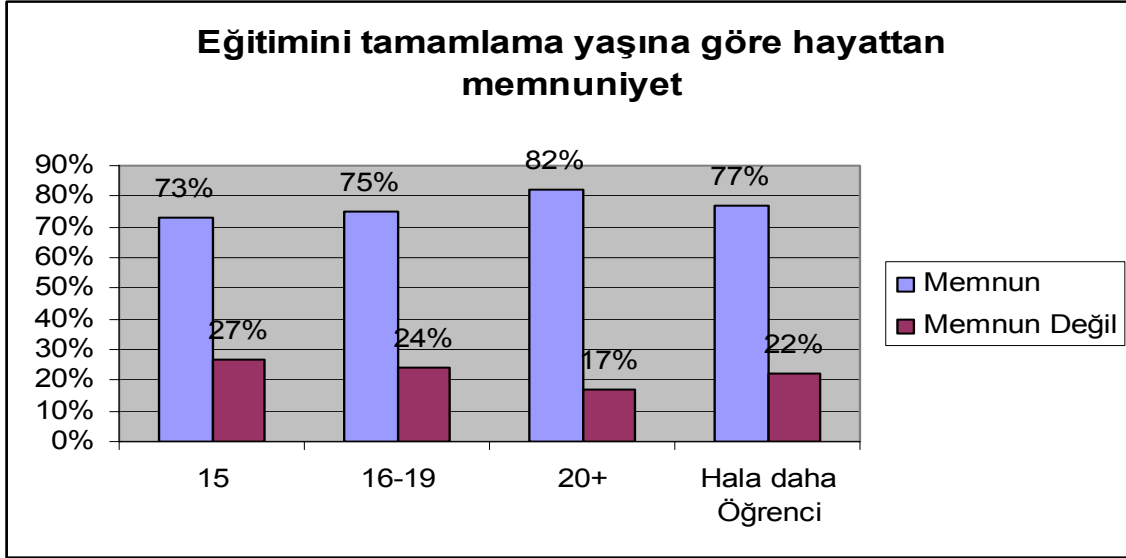
Kıbrıslı Türklerin hayattan memnuniyet oranları AB 25 ortalaması ile kıyaslandığı zaman ise hayatından çok memnun olan Kıbrıslı Türklerin oranının (%31) AB 25 genelinde hayatlarından çok memnun olanların oranına (%22) kıyasla daha yüksek olduğu, fakat hayatlarından oldukça memnun olanların oranının AB 25 genelinde (%60) KT Toplumuna kıyasla (%44) daha yüksek olduğu gözlemlenmiştir.



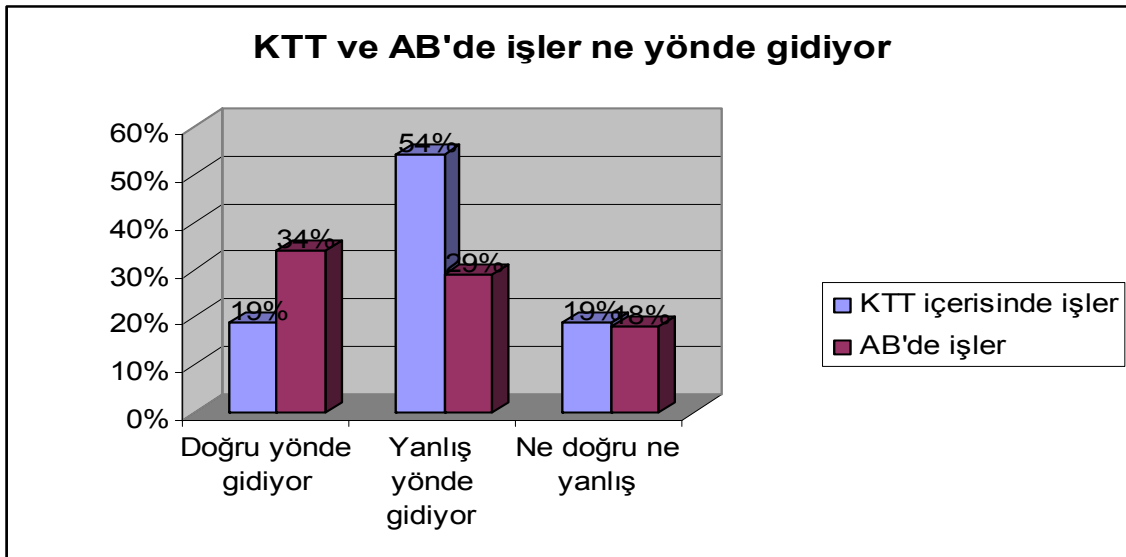
Kıbrıslı Türkler arasında hayattan memnuniyet oranları yaş bazında incelendiği zaman 40-54 yaş grubunun diğer yaş gruplarına kıyasla daha az memnun olduğu gözlemlenmektedir.



KT toplumu genelinde eğitim düzeyi daha yüksek olan kesimin hayattan memnuniyet oranlarının diğer kesimlere kıyasla daha yüksek olduğu gözlemlenmektedir. KT toplumu içerisinde hayattan en memnun olan kesimin eğitimi 20li yaşlarında (veya üzerinde) tamamlamış olan kesim (%82) olduğu görülmüştür. Memnuniyet sıralamasında bu grubun ardından ise hala daha öğrenci olan kesim (%77) gelmektedir.

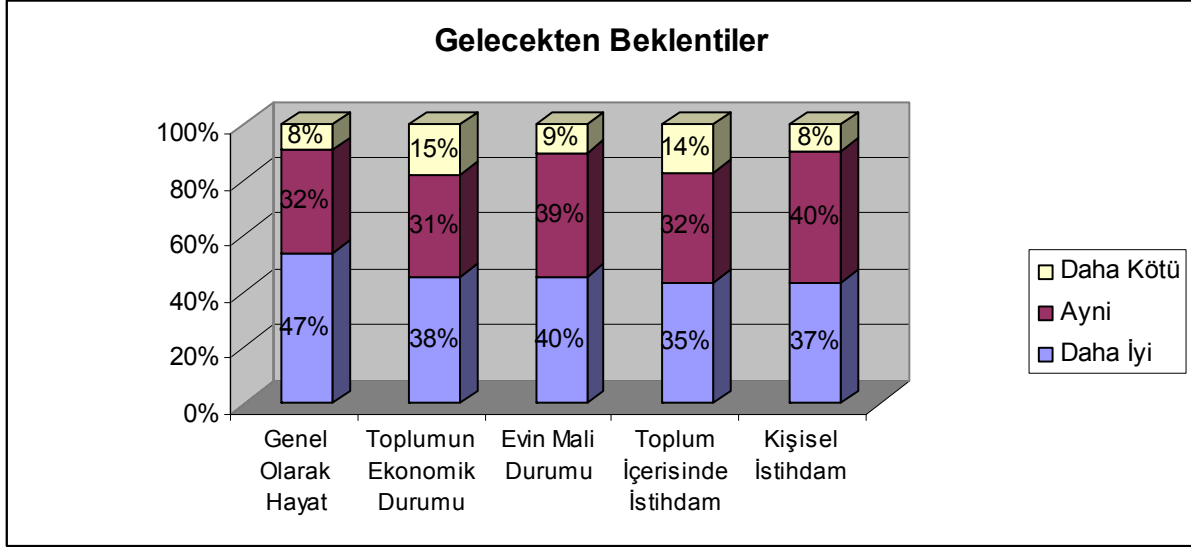


Kendi hayatlarından memnun olduklarını dile getiren Kıbrıslı Türkler buna karşılık %54 oranında KTT içerisinde işlerin yanlış yönde gitmekte olduğunu düşündüklerini belirtmişlerdir. AB içerisinde işlerin yanlış yönde gittiğine inanan Kıbrıslı Türklerin oranı ise sadece %29'dur.



1.2 Gelecekte Beklentiler

Gelecek ile ilgili beklentileri sorulduğu zaman ise Kıbrıslı Türkler en iyimser oldukları konulardan başlayarak daha az iyimser oldukları konulara doğru şöyle bir sıralama yapmışlardır: genel olarak hayat, evin mali durumu, toplumun ekonomik durumu, kişisel istihdam ve toplum içerisinde istihdam.



Genel olarak hayat konusunda daha iyimser olduğu gözlemlenen Kıbrıslı Türkler, kişisel ve toplumsal istihdam konularında daha az iyimser bir tablo çizmektedirler.

Eğitim düzeyi arttıkça KTT içerisinde gelecekle ilgili iyimserlik de artış göstermektedir. Gelecekte beklentiler konusunda daha fazla eğitim almış olan kesimin diğer kesimlere kıyasla daha iyimser olduğu gözlemlenmiştir.

Ayrıca KT kadınların erkeklere kıyasla hayat konusunda daha iyimser beklentileri vardır. Fakat kişisel istihdam durumu söz konusu olduğu zaman KT kadınlar erkeklere kıyasla daha kötümser bir resim çizmektedir. (daha iyi: Kadın: %35, Erkek: 40%)



























Aşağıdaki haritadan da görülebileceği üzere, KTT AB 25 genelinde en iyimser beklentilere sahip toplumlar arasında gelmektedir. Örneğin, Estonya ve Letonya'nın ardından %40 ile KTT Evin Mali Durumu konusundaki beklentiler sıralamasında en iyimser üçüncü toplum olarak ortaya çıkmıştır.

Soru: QA4.3. Önümüzdeki on iki ay içerisinde beklentileriniz nedir? Önümüzdeki oniki ay daha mı iyi olacak, daha mı kötü olacak,veya aynı mı kalacak ?

Seçenek: Evinizin parasal durumu

Yanıtlar: Daha iyi olacak

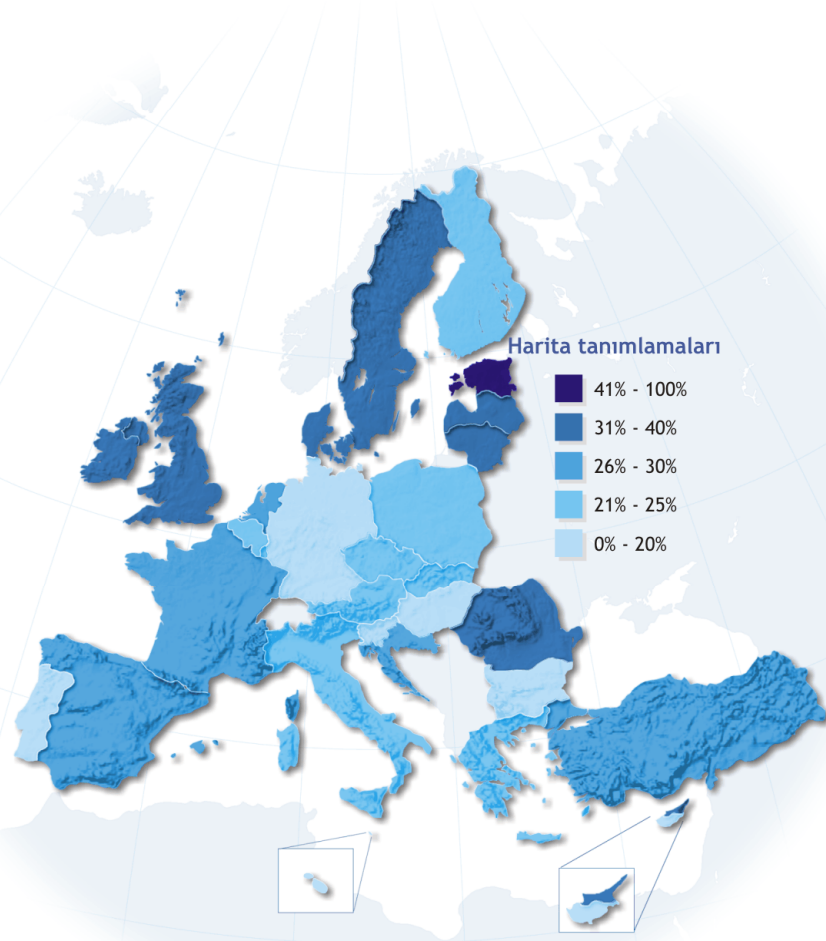
Ülke Sonuçları

 Estonya	45%
 Letonya	40%
 Litvanya	39%
 İrlanda	36%
 İsveç	36%
 Birleşik Krallık	34%
 Danimarka	33%
 Hollanda	30%
 Fransa	28%
 İspanya	27%
 Finlandiya	25%
 Avrupa Birliği (25)	24%
 Polonya	24%
 Slovakya	24%
 Belçika	23%
 Yunanistan	23%
 İtalya	23%
 Avusturya	23%
 Çek Cumhuriyeti	22%
 Lüksemburg	21%
 Slovenya	19%
 Malta	17%
 Portekiz	16%
 Kıbrıs*	16%
 Almanya	12%
 Macaristan	11%

* CY(tcc) = 40%

Diğer ülkeler

 Romanya	33%
 Türkiye	28%
 Hırvatistan	27%
 Bulgaristan	18%



2. Toplumun Karşı Karşıya Olduğu En Önemli Konular

Kıbrıslı Türkler %52 oranında KTT önündeki en önemli konunun Kıbrıs konusu olduğunu dile getirmişlerdir. Daha önceki Eurobarometer çalışmalarından farklı olarak bu soruya verilebilecek cevaplar arasına Kıbrıs konusu seçeneğinin de eklenmesi ile geçmiş çalışmalarda ön plana çıkan ekonomik durum, işsizlik ve suç Eurobarometer 66 çalışmasında önem sırasında gerileme göstermiştir.

EB 65 çalışmasında %48 oranı ile ilk sırada bulunan ekonomik durum %35 oranına gerilemiş ve EB 66'da 3. sırada yer bulabilmiştir. Aynı şekilde %17 ile EB 65 çalışmasında KTT önündeki en büyük üçüncü sorun olan suç da EB 66 çalışmasında sadece %5 oranında destek bulmuş ve sıralamada gerilemiştir.

	KTT
Kıbrıs Konusu	52%
İşsizlik	38%
Ekonomik Durum	35%
Enflasyon	13%
Enerji İle İlgili Konular	11%
Eğitim Sistemi	10%
Vergilendirme	8%
Sağlık Sistemi	8%
Suç	5%
Konut Sorunu	5%
Çevreyi Koruma	5%
Gelen Göç	4%
Emeklilik Maaşları	3%
Terör	0%

KT kadınlara kıyasla KT erkekler Kıbrıs konusunun daha büyük bir sorun (%55, %48) olduğunu düşünmektedir. Buna karşılık KT kadınlara göre işsizlik (%44, %31) erkekler için olduğundan daha büyük bir sorun.

Toplum önündeki en önemli konular sorulduğu zaman Kıbrıslı Türkler arasında farklı yaş gruplarının farklı öncelikleri olduğu ortaya çıkmıştır. Örneğin, 15-24 yaş grubu toplum önündeki en büyük sorunu işsizlik olarak nitelendirirken, 55 yaş üzeri kesim en büyük sorunun Kıbrıs konusu olduğunu belirtmiştir. 55 yaş üzeri kesime göre işsizlik ancak en büyük üçüncü sorun olabilmektedir.

	15-24	25-39	40-54	55+
İşsizlik	48%	36%	36%	33%
Kıbrıs Konusu	40%	48%	49%	67%
Ekonomik Durum	29%	39%	28%	42%
Eğitim Sistemi	15%	9%	11%	8%
Enflasyon	13%	15%	17%	7%
Vergilendirme	10%	12%	7%	2%
Suç	9%	3%	4%	3%
Enerji İle İlgili Konular	9%	11%	14%	9%
Konut Sorunu	8%	7%	6%	1%
Sağlık Sistemi	7%	6%	8%	10%
Gelen Göç	3%	4%	5%	2%
Çevreyi Koruma	3%	4%	6%	7%
Terör	-	-	2%	-
Emeklilik Maaşları	-	2%	3%	4%

3. Çeşitli Kurumlara Güven

Kıbrıs Türk Toplumunu ve AB 25 genelinde çeşitli kurumlara güven oranları şöyle sıralanmıştır:

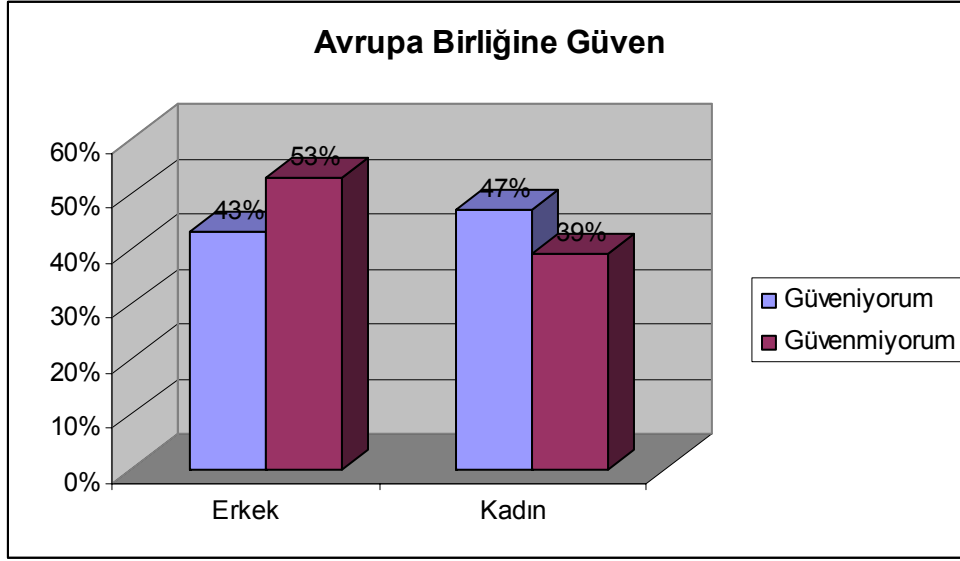
	Güveniyorum		Güvenmiyorum	
	AB 25	KTT	AB 25	KTT
Polis	64%	69%	31%	27%
TV	53%	55%	42%	40%
Radyo	63%	53%	29%	42%
Dini Kurumlar	44%	53%	45%	37%
Basın	44%	48%	49%	47%
Sendikalar	38%	46%	46%	42%
AB	45%	45%	40%	46%
Tüketici Dernekleri	64%	41%	22%	42%
BM	51%	41%	34%	47%
İnternet	34%	37%	35%	47%
Siyasi Partiler	17%	27%	76%	65%

Kıbrıslı Türklerin en fazla güvendiği kurum polistir (%69). Bu oran AB 25 ortalaması ile (%64) benzerlik göstermektedir. Buna karşılık Kıbrıslı Türkler arasında siyasi partilere güven sadece %27'dir. Bu oran EB 65 çalışmasının yapıldığı tarihten itibaren %6 oranında bir gerileme sergilemiştir.

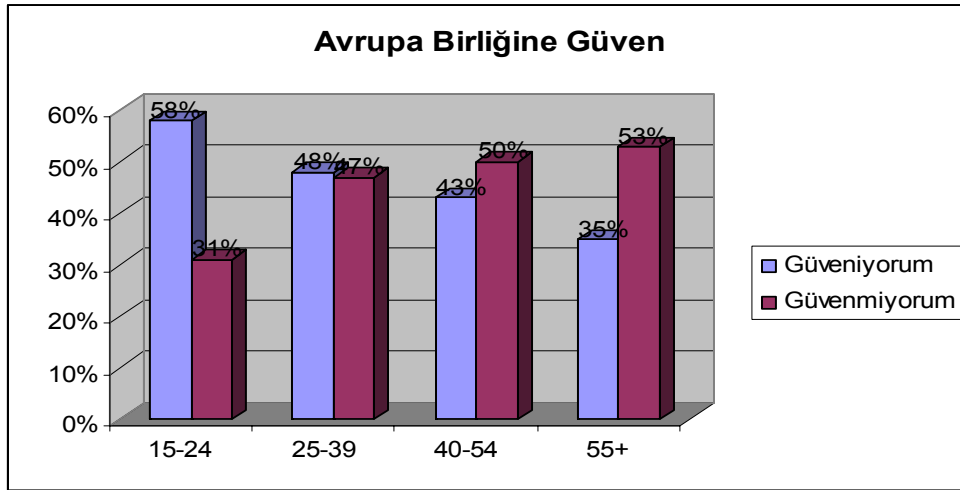
Eurobarometer çalışmalarının KTT genelinde de yapılmaya başlandığı tarihten itibaren Avrupa Birliği'ne duyulan güven %50 civarlarında dengeli bir seyir gösterirken EB 66 çalışmasında AB'ye güven oranı %45'e gerilemiştir.

Aynı şekilde Birleşmiş Milletlere güven oranı da %48'den %41'e gerilemiştir.

KT kadınlar erkeklere kıyasla Avrupa Birliğine daha fazla güvenmektedirler.



KT gençler Avrupa Birliğine yaşlılara kıyasla daha fazla güveniyorlar.



Buna ek olarak KTT içerisinde çeşitli kurumlara güven konusunda eğilimler şöyledir:

Basına güven yaşla ve eğitim ile ters orantılıdır. Eğitim düzeyi ve yaş ilerledikçe basına güven azalmaktadır. Buna karşılık yaş ilerledikçe radyoya güven oranları da artıyor.

Erkekler basına kadınlara kıyasla daha çok güveniyorlar (sırasıyla %50, %46).

Yaş ilerledikçe radyoya güven oranları da artıyor.

İnternete güven konusunda yine yaş grupları arasında bir anlaşmazlık görülmektedir: 15-24 yaş grubu %67 oranında internete güven belirtirken, 55 yaş üzeri kesim internete sadece %17 oranında güvendiğini belirtmiştir.

Erkekler kadınlara kıyasla internete daha fazla güvenmektedirler. (sırasıyla %48 ve %34)

Kadınlar polise erkeklere kıyasla daha fazla güvendiklerini belirtmişlerdir (sırasıyla %71 ve %69). Polise güven derecesi ayrıca yaş ile doğru orantılıdır; yaş arttıkça polise güven oranları da artış göstermektedir.

Eğitim düzeyleri arttıkça Kıbrıslı Türkler arasında dini kurumlara güven azalmaktadır.

Gençler sendikalara diğer yaş gruplarına kıyasla daha fazla güvenmektedirler.

AB kurumlarına güven:

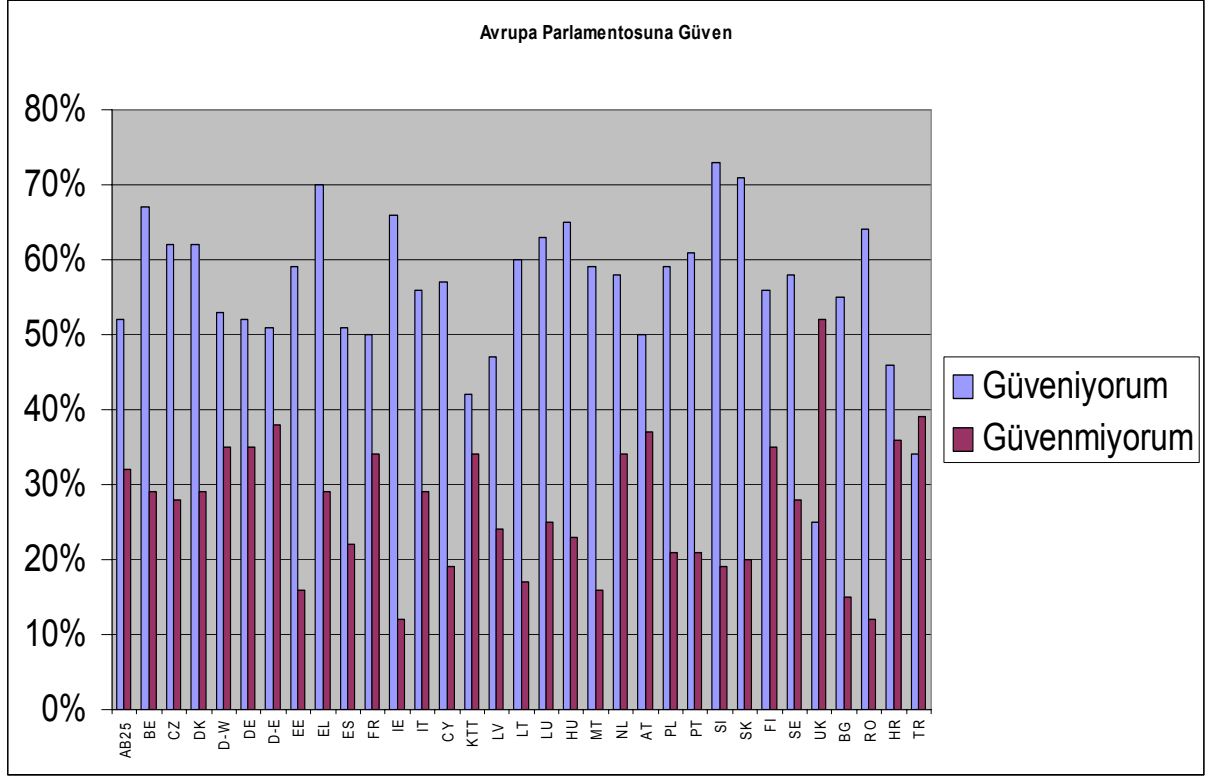
Kıbrıslı Türklerin Avrupa Birliđi kurumlarına güven dađılımına baktığımız zaman ise, en fazla güven duyulan kurumun Avrupa Parlamentosu, daha sonra ise sırasıyla Komisyon ve AB Konseyi olduğunu görmekteyiz.

	AB 25		KTT	
	Güveniyorum	Güvenmiyorum	Güveniyorum	Güvenmiyorum
Avrupa Parlamentosu	52%	32%	42%	34%
Komisyon	48%	31%	40%	36%
AB Konseyi	42%	29%	38%	34%
Avrupa Adalet Divanı	51%	25%	33%	34%
Ombudsman	35%	25%	21%	29%
Avrupa Merkez Bankası	46%	27%	35%	31%
Denetçiler Mahkemesi	37%	26%	21%	32%
AB Bölgeler Komitesi	28%	26%	29%	32%
Ekonomik ve Sosyal Komite	30%	27%	33%	32%

Bu oranlar Kıbrıslı Türklerin Avrupa Birliđi içerisinde daha önce duymuş oldukları kurumlara daha fazla güvendiklerini göstermektedir. Daha önce Avrupa Parlamentosunu duymuş olan Kıbrıslı Türklerin oranı %81 iken Komisyonu daha önce duymuş olan Kıbrıslı Türklerin oranı %76, AB Konseyini duymuş olanların oranı ise %71'dir.

AB 25 ve aday ülkeler genelinde bakıldığı zaman ise Kıbrıslı Türkler Avrupa Parlamentosuna güven oranları söz konusu olduğu zaman Birleşik Krallık ve Türkiye'nin ardından Parlamenteoya en az güvenen kesim olarak ortaya çıkmaktadır.

Aynı dağılım Avrupa Komisyonuna güven konusunda da ortaya çıkmaktadır. Birleşik Krallık ve Türkiye'nin ardından AB 25 ve aday ülkeler içerisinde Avrupa Komisyonuna en az güvenen kesim Kıbrıslı Türklerdir.

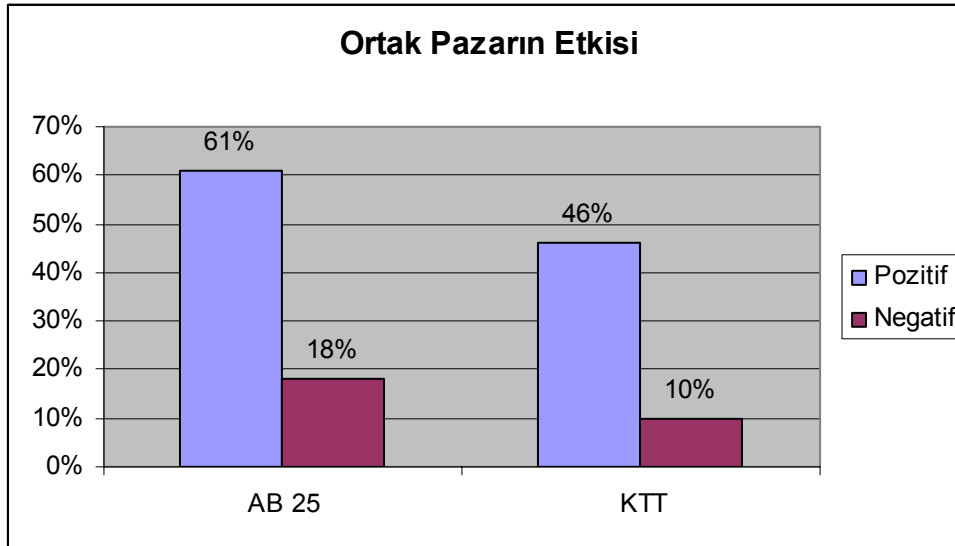


Kısım B: Ekonomi ve İstihdam

AB üyeliğinin Kıbrıs Türk Toplumunu üzerinde ne tür bir etkisi olacağı sorulduğu zaman KT'lerin çoğunluğu üyeliğin iyi bir etkisi olacağı üzerinde birleşmiş durumdadır. Yaşam standardı ve ekonomi konularında AB üyeliğinin diğer konulara kıyasla daha iyi bir etkisi olacağına inanan Kıbrıslı Türkler, AB üyeliğinin olası kötü etkilerinin en fazla güvenlik ve tarım konularında olabileceğini düşünmektedirler.

	İyi bir etki	Kötü bir etki
Güvenlik	65%	22%
Ekonomi	69%	20%
Yaşam Standardı	70%	19%
Tarım	64%	21%
Dünyada etki	64%	19%
İstihdam	65%	19%

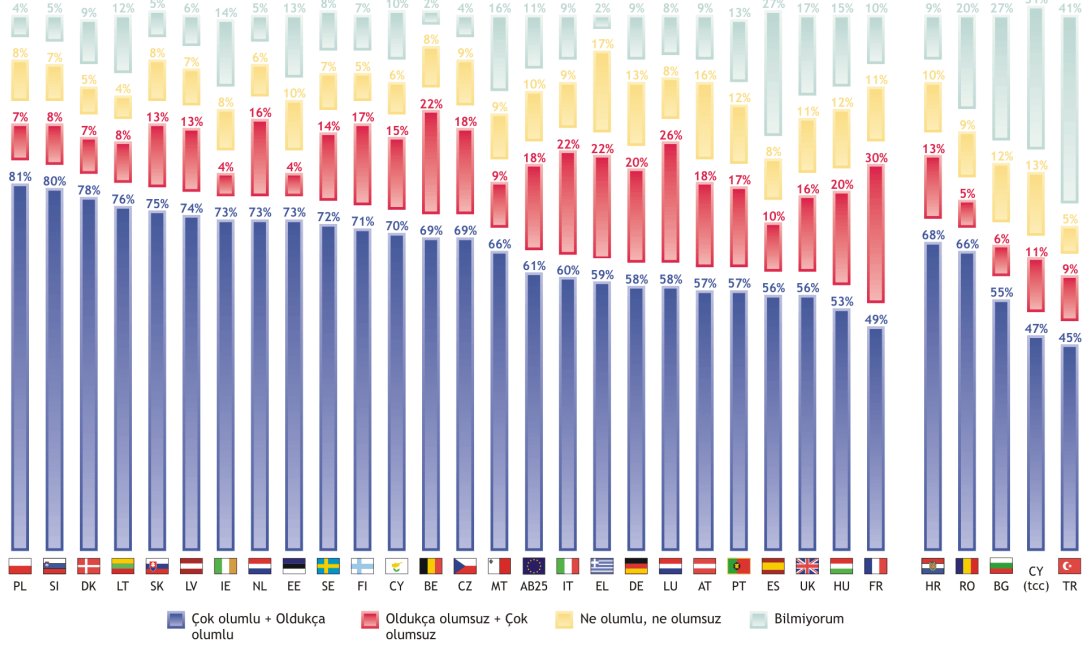
Ortak Pazarın ulaşım, telekomünikasyon, bankacılık sektörü vs gibi alanlar üzerindeki etkisi sorulduğu zaman KTT %46 oranında bu etkinin pozitif bir etki olduğunu, buna karşılık %10 oranında ise negatif bir etki olduğunu belirtmiştir. Çalışmaya katılan Kıbrıslı Türklerin üçte birinin (%31) bu soruda bir fikir belirtmemiş olması ise ortak pazarın etkileri konusunda Kıbrıslı Türklerin bilinçli olmadıklarını göstermektedir. Ortak pazarın tam olarak bir parçası olamayan Kıbrıslı Türklerin bu soruya verdikleri yanıt bu gerçeği yansıtmaktadır.



AB 25 genelinde ise (%61) ortak pazarın çeşitli alanlar (ulaşım, telekomünikasyon, bankacılık sektörü vs gibi) üzerindeki etkilerinin pozitif olduğu yönünde bir görüş mevcuttur.

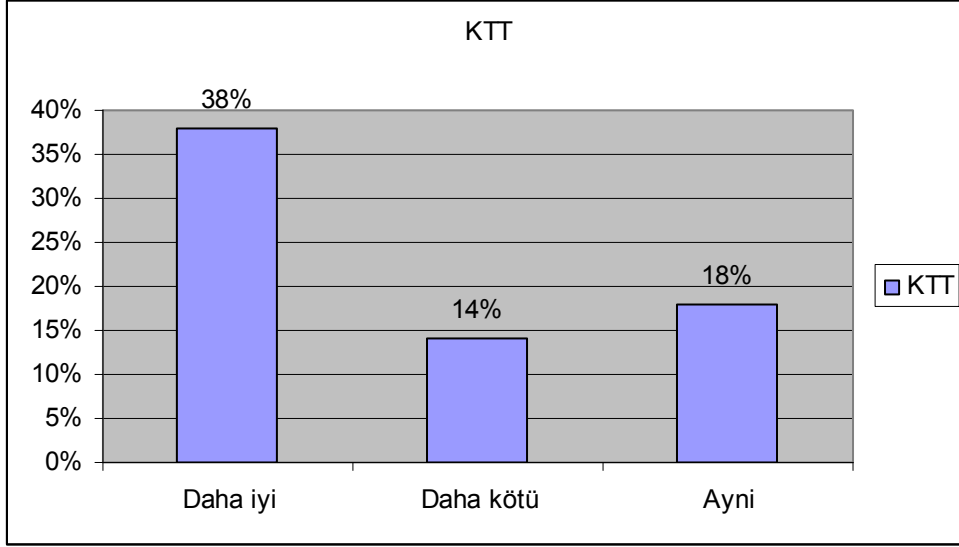
AB 15 ülkeleri ortak pazarın etkisini %59 oranında pozitif bulurken bu oranın AB 25 arasında daha pozitif olması, ortak pazara yeni katılan ülkeler arasında pozitif etkilerin daha fazla hissedilebiliyor olması şeklinde yorumlanabilir.

Soru: QA40. Tek Pazar; ulařım, telekomünikasyon hizmetleri, bankacılık ve sigorta hizmetleri gibi alanlarda rekabeti artırdı. Genel olarak, bu durum.....etkide bulunacak?

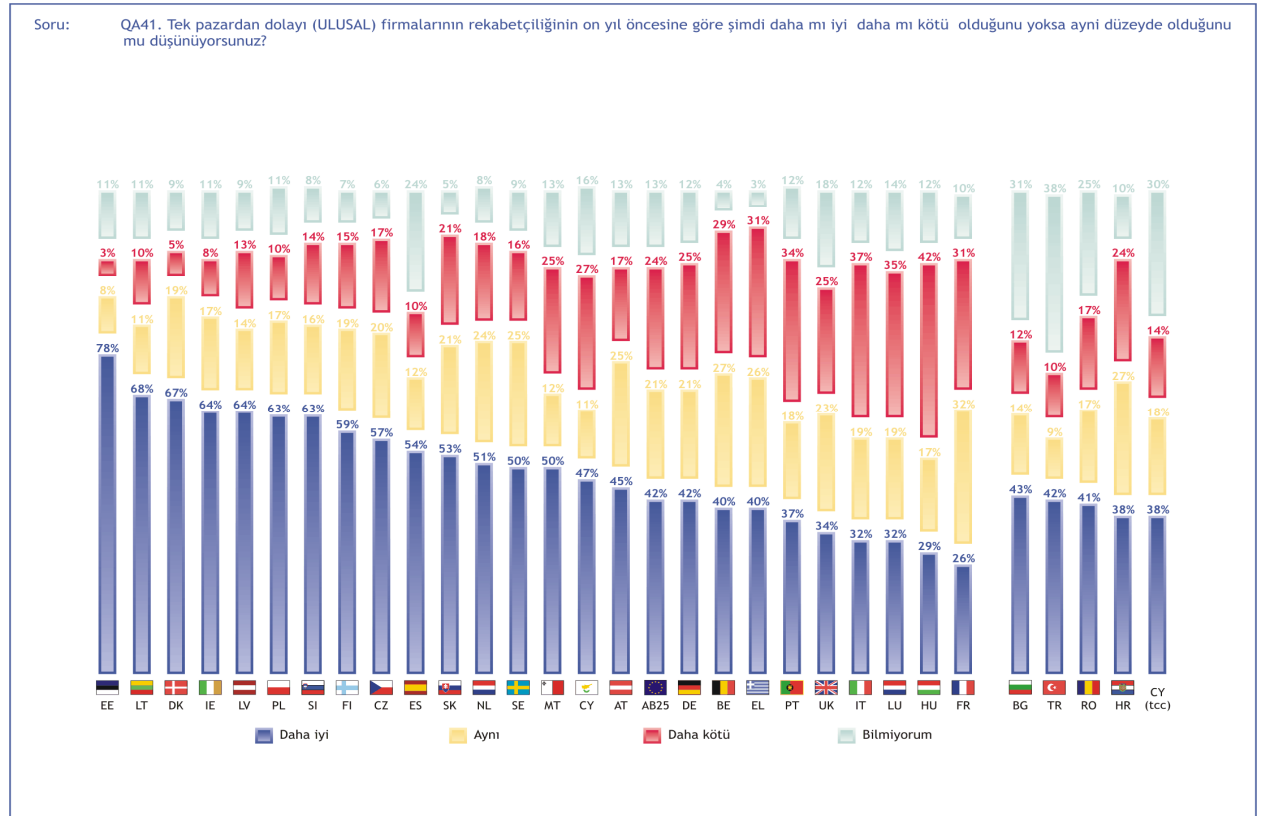


Yukarıdaki grafikten de görülebileceği gibi ortak pazarın ekonomide çeşitli alanlar üzerindeki etkileri konusunda en az pozitif olan kesimler Fransa, KTT ve Türkiye'dir (sırasıyla %49, %47 ve %45).

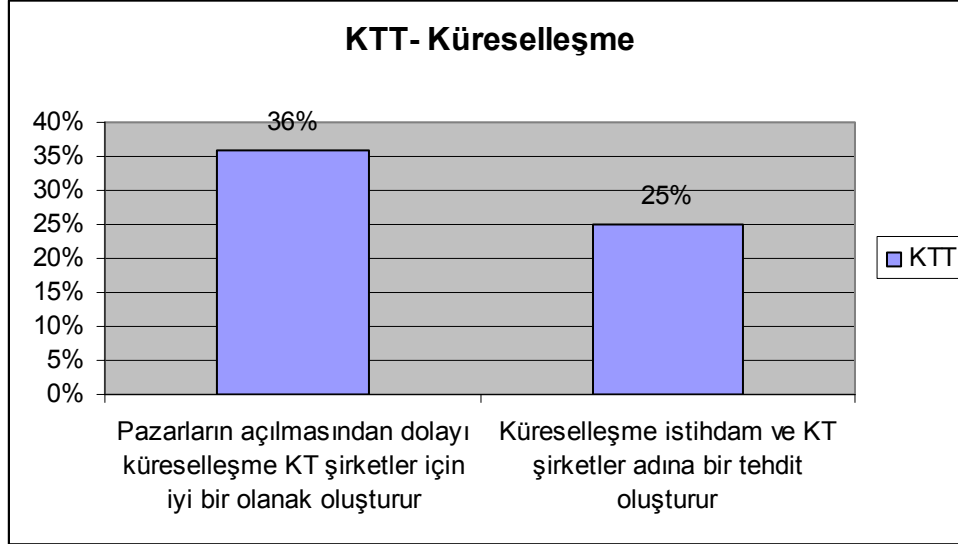
Ayrıca KT Şirketlerin 10 sene öncesine kıyasla ortak pazardan dolayı rekabet edebilirlik seviyelerinde değişim olup olmadığı ölçülmüştür. Kıbrıslı Türkler %38 oranında KT şirketlerin rekabet edebilirliğinin ortak pazar ile birlikte arttığını savunmaktadır. Bu soruda % 18 oranında KT şirketlerin rekabet edebilirlik oranının aynı kaldığını savunan bir kesim olması yanında %30 oranında da bu soruya cevap vermeyen bir kesim olması Kıbrıslı Türklerin ortak pazarın etkilerini günlük hayatlarında hissedemediklerini ortaya koymaktadır.



Aşağıda AB 25 içerisinde ortak pazarın şirketlerin rekabet edebilirliği üzerindeki etkisi hakkındaki görüşlerin AB 25 içerisindeki dağılımı görülebilir.



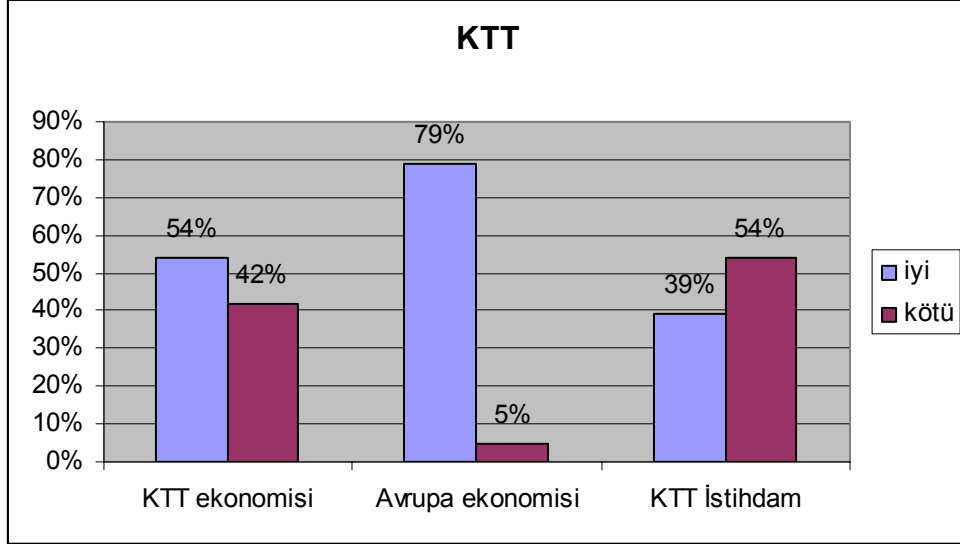
AB ortak pazarının KT şirketler üzerinde herhangi bir etkisi olup olmadığını görmekte zorlanan Kıbrıslı Türkler, aynı şekilde küreselleşmenin etkilerini görmekte de zorlanmaktadır. Kıbrıs Türk Toplumunu ekonomisinin dünya ekonomisine entegrasyonunun tamamlanmamış olmasından dolayı küreselleşmenin KT şirketler için iyi bir olanak olduğunu savunan kesim %36'da kalırken, aynı şekilde küreselleşmenin bir tehdit olduğunu düşünen kesim de %25 ile sınırlı kalmıştır. Bu soruda % 41 oranında bir kesim cevap vermemeyi tercih etmiştir.



Kıbrıslı Türkler, Avrupa ekonomisinin iyileştirilmesi için eğitim ve mesleki eğitimin artırılması (%60), ulaşım altyapısına yatırım yapılması (%43) ve araştırma ve buluşlara yatırım yapılmasına (%35) öncelik verilmesi gerektiğini düşünmektedir. AB 25 genelinde ise bu konuda farklı öncelikler mevcuttur: eğitim ve mesleki eğitimi artırmak (%65), araştırma ve buluşlara yatırım yapmak (%47) ve şirketlerin yaratılmasını yönetmek (%43).

	AB 25	KTT
Yasal çalışma saatlerini artırmak	10%	14%
Eğitim ve mesleki eğitimi artırmak	65%	60%
Araştırma ve buluşlara yatırım yapmak	47%	35%
Şirketlerin yaratılmasını yönlendirmek	43%	15%
Enerjiyi daha etkin kullanmak	36%	26%
Ulaşım altyapısına yatırım yapmak	27%	43%

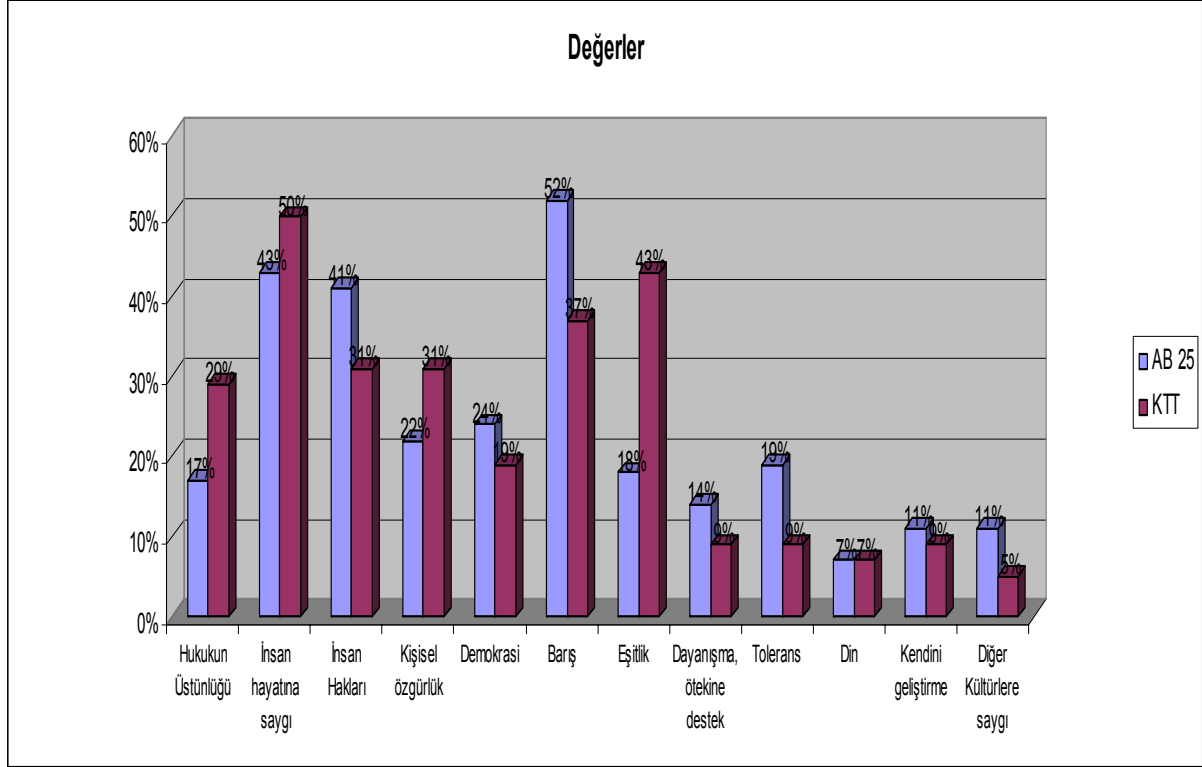
Şu anda KTT ekonomisi, Avrupa ekonomisi ve KTT'nun istihdam durumu hakkında ne düşündükleri sorulduğu zaman çalışmaya katılan Kıbrıslı Türklerin yarısından biraz fazlası (%54) KTT ekonomisinin iyi durumda olduğunu belirtirken, buna karşılık KTT içerisinde istihdamın kötü durumda olduğunu belirtmiştir. Ayrıca %79 oranında bir kesim ise Avrupa ekonomisinin şu anda iyi durumda olduğunu savunmuştur.



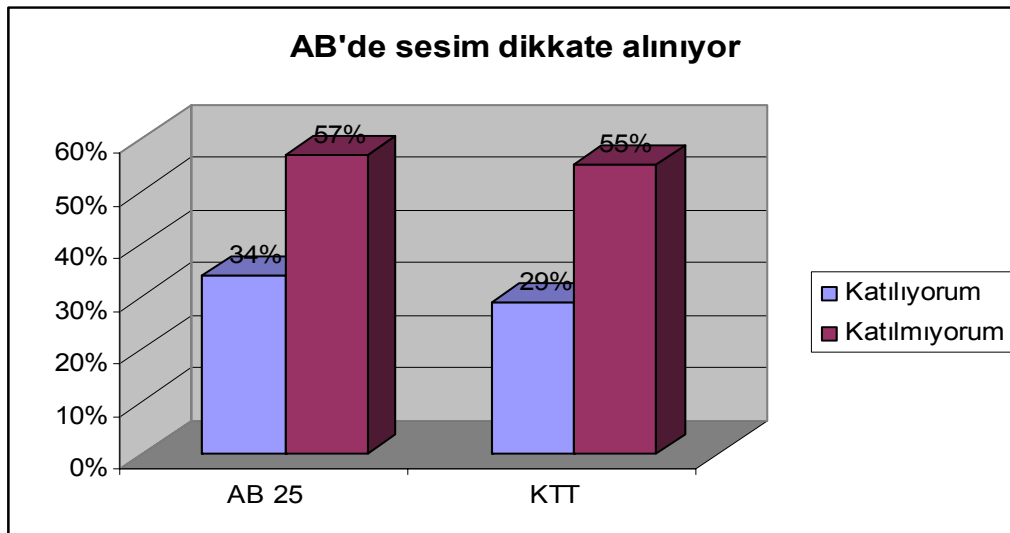
KISIM C: Avrupalılar ve Avrupa Birliđi

1. Avrupa Vatandaşlarının Deđerleri

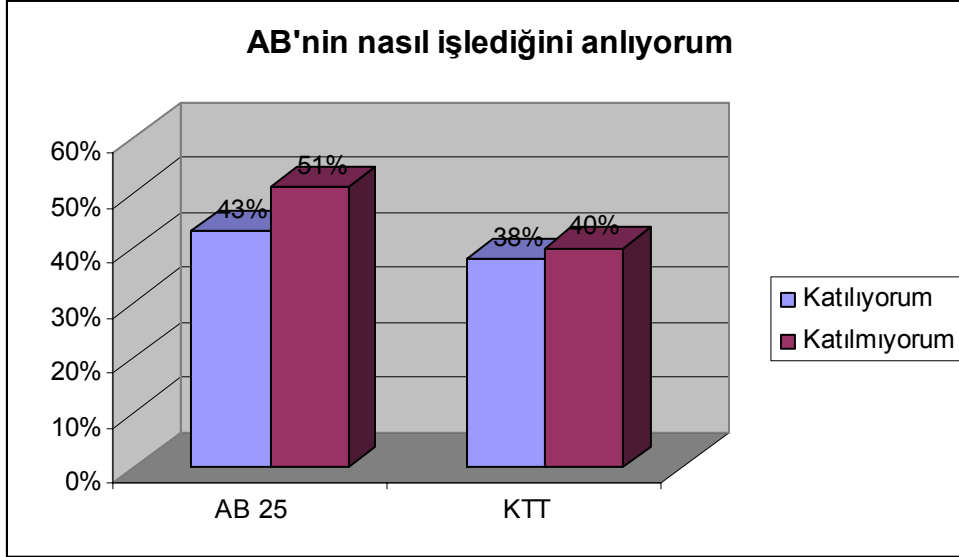
Çalıřmaya katılan Kıbrıslı Türkler en öncelikli deđerlerini insan hayatına saygı (%50), eřitlik (%43) ve barıř (%37) olarak sıralamıřlardır. Buna karřılık AB 25 genelinde ön plana çıkan ilk üç deđer sırasıyla řunlardır: barıř (%52), insan hayatına saygı (%43) ve insan hakları (%41).



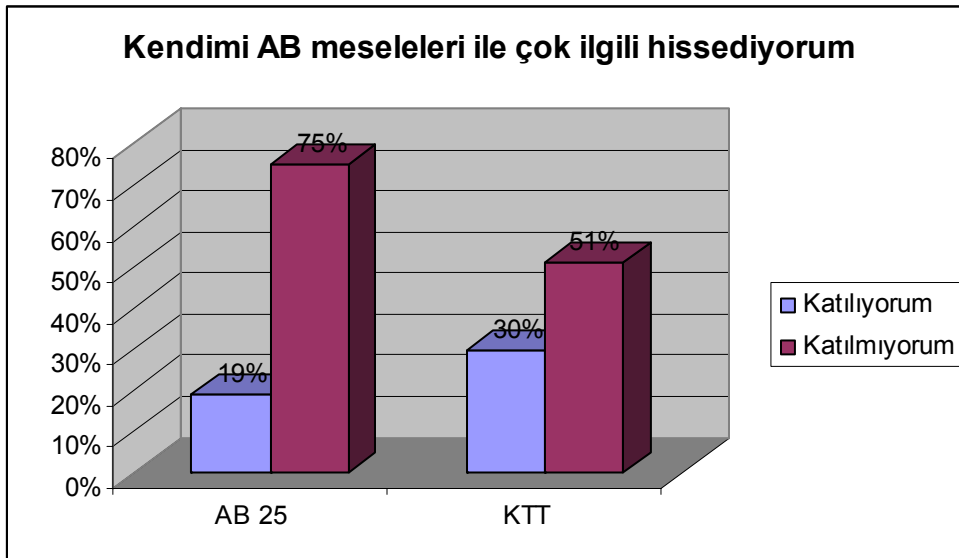
Kıbrıslı Türkler % 55 oranında AB'de seslerinin dikkate alınmadıđını belirtmiřlerdir. Bu oran AB 25 ortalaması ile (%57) büyük bir benzerlik göstermektedir. AB vatandaşları genel olarak AB'de seslerinin dikkate alınmadıđından řikayet etmektedirler.



AB'nin nasıl işlediğini anlamak konusunda Kıbrıslı Türkler ikiye bölünmüştür. %38 oranında bir kesim AB'nin nasıl işlediğini anladığını belirtirken % 40 oranında bir diğer kesim ise bu konuda bilgi sahibi olmadığını belirtmiştir. Bu soruda yaklaşık %22 oranında cevap vermeyen bir kesim olması da Kıbrıslı Türklerin AB'nin işleyişi konusunda tam olarak bilgili olmadıklarını ortaya koymaktadır. AB 25 genelinde çoğunluk (%51) AB'nin nasıl işlediğini bilmediğini ortaya koymuştur.



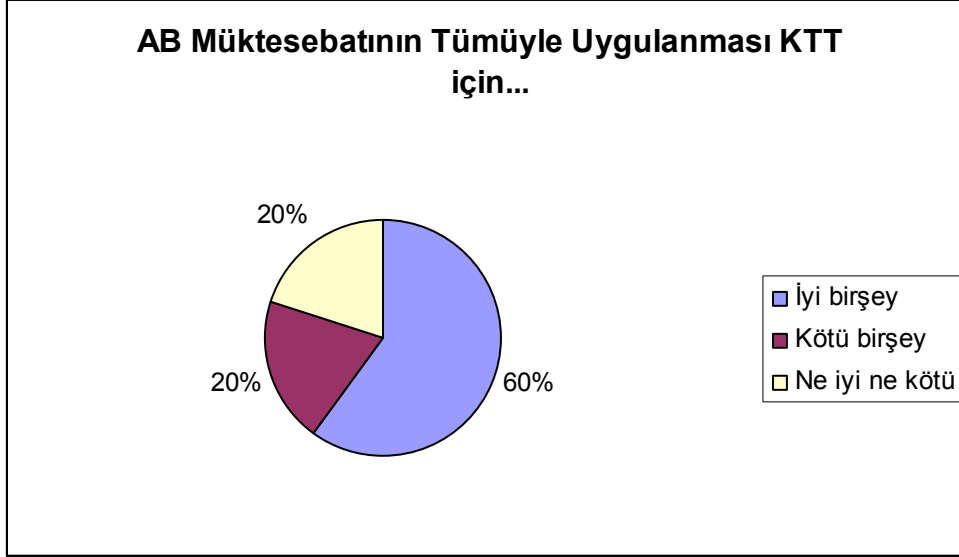
Kıbrıslı Türkler kendilerini AB meseleleri ile çok ilgili hissetmemektedirler. Buna rağmen Kıbrıslı Türkler arasında AB meselelerine kendilerini çok ilgili hissedenlerin oranı (%30) AB 25 ortalamasından (%19) daha yüksektir.



2. Vatandaşların Avrupa Birliği Hakkında Görüşleri

2.1 AB Üyeliğine Destek

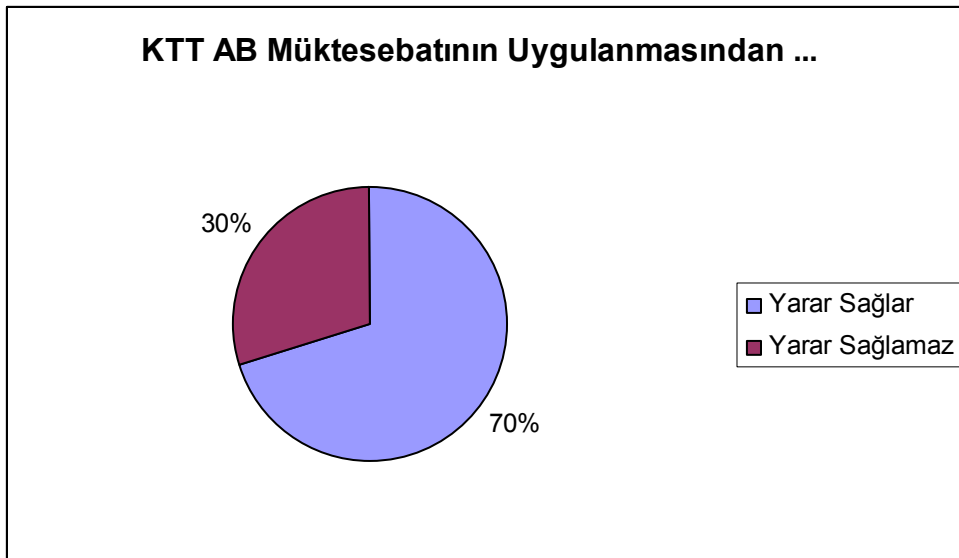
Kıbrıslı Türklerin %60'ı AB müktesebatının KTT genelinde tamamıyla uygulanmasının toplum için iyi birşey olacağına inanmaktadır.



KT kadınlar erkeklere kıyasla AB müktesebatının uygulanmasının KTT için daha iyi birşey olacağına inanmaktadırlar (sırasıyla %58 ve %51).

AB ülkelerinde doğmuş olup KTT içerisinde yaşamakta olan katılımcılar ise sadece %41 oranında AB müktesebatının uygulanmasının iyi birşey olacağını belirtmişlerdir.

Eğitim düzeyi arttıkça müktesebatın uygulanmasına daha sıcak bakan Kıbrıslı Türkler yaş oranları arttıkça müktesebata karşı daha soğukturlar.



Kıbrıslı Türklerin %70'i AB müktesebatının uygulanmasının KTT'na yarar sağlayacağını belirtmiştir. Bir önceki soru ile paralel olarak KT kadınların bu konuda da erkeklere kıyasla daha iyimser oldukları görülmektedir.

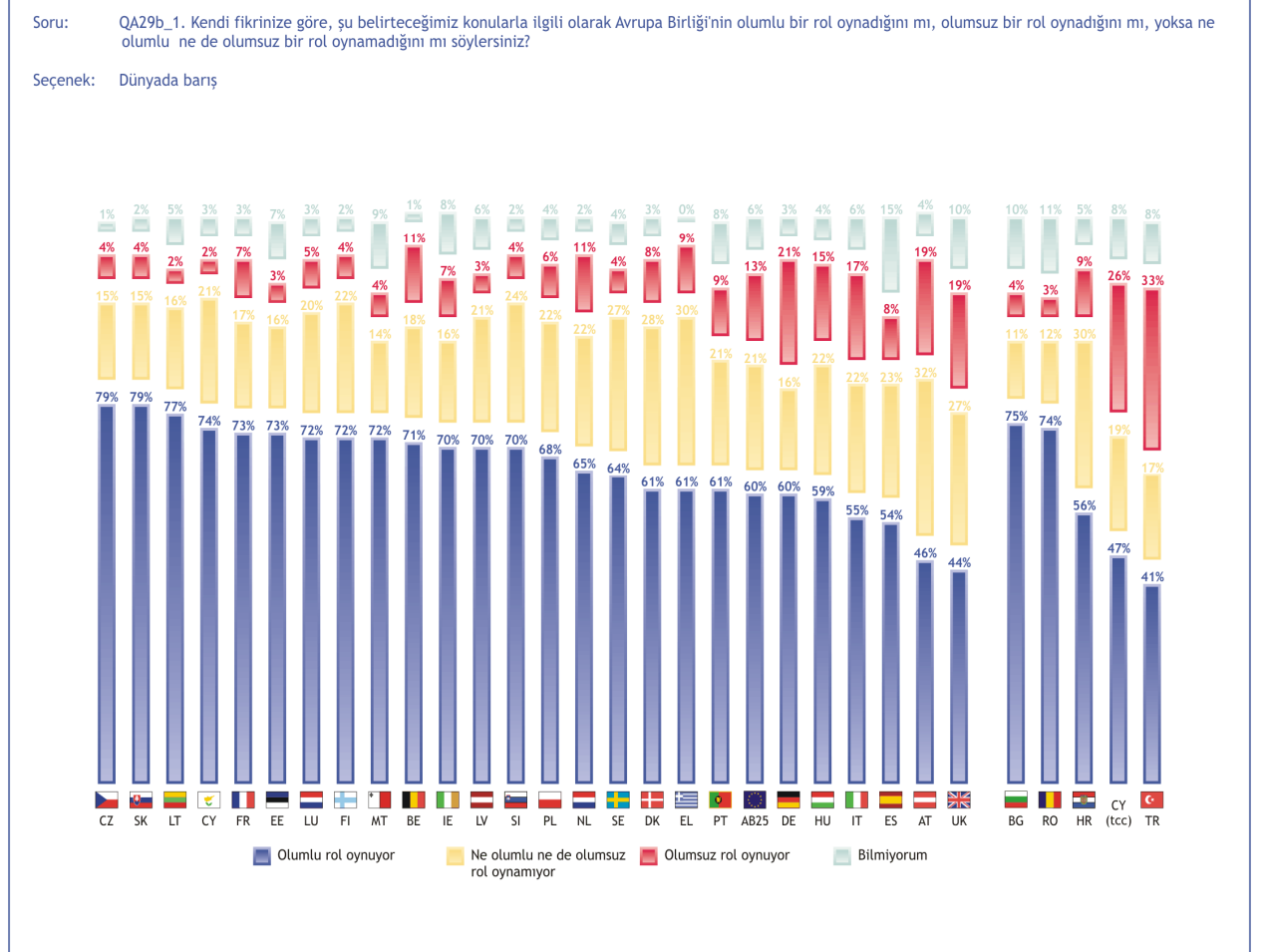
2.2 AB Üyeliğinin Faydaları

Kıbrıslı Türkler AB üyeliğinin günlük hayatlarına pek fazla bir faydası olmadığını ortaya koymuşlardır. AB üyeliğinin farklı alanlarda bir getirisi olup olmadığı sorulduğu zaman Kıbrıslı Türklerin ve buna kıyasla AB 25 vatandaşlarının cevaplarının dağılımı aşağıda görülmektedir.

	AB 25		KTT	
	Evet	Hayır	Evet	Hayır
EURO	34%	61%	36%	49%
AB ülkeleri ürünlerinin artması	52%	42%	39%	49%
AB vatandaşlarının hakları	36%	52%	36%	48%
Seyahat ederken sınırlarda daha az kontrol	59%	34%	37%	47%
Başka bir AB ülkesinde çalışmak(okumak)	38%	54%	5%	95%
Tüketici hakları	37%	50%	0	100%
Avrupa Adalet Divanına dava getirebilmek	31%	56%	0	100%

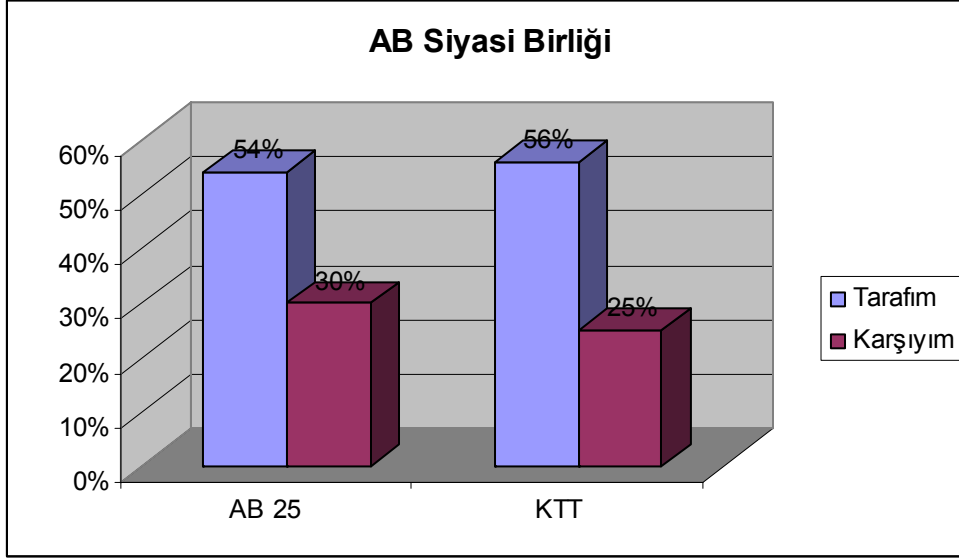
AB 25 genelinde AB üyeliğinin avantajları seyahat ederken sınırlarda daha az kontrol ve diğer AB ülkelerinden ürünlerin artması olarak algılanırken Kıbrıslı Türkler bu avantajları günlük hayatlarında hissedememektedirler.

Kıbrıslı Türkler AB'nin dünya barışında oynadığı rolün AB 25 geneline kıyasla (%60) daha az olumlu olduğunu düşünmektedirler (%47). Türkiye (%41), Birleşik Krallık (%44) ve Avusturya'dan (%46) sonra AB'nin dünya barışına katkısını en az olumlu bulan kesim Kıbrıslı Türklerdir.

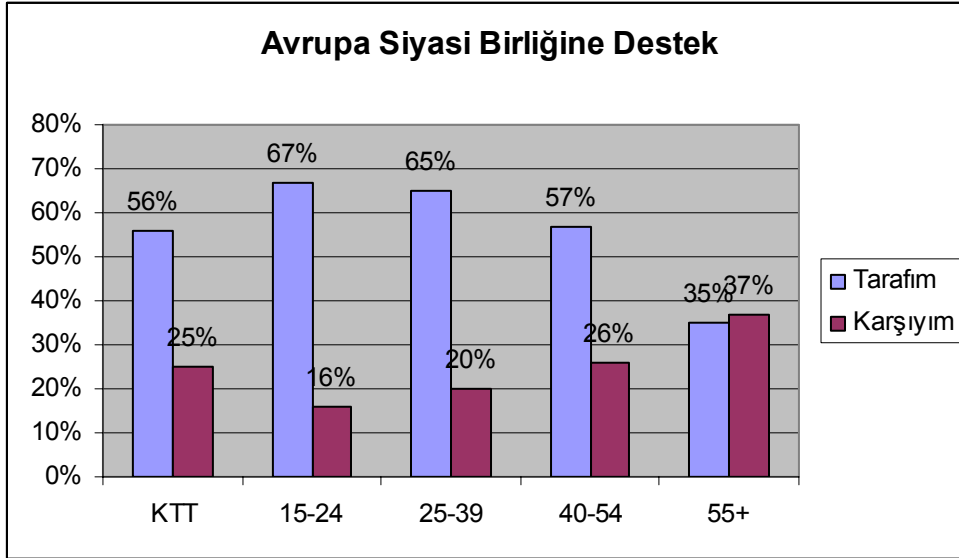


2.3 Avrupa Siyasi Birliđine Destek

Kıbrıslı Türkler (%56) AB'nin siyasi birliđini desteklediklerini belirtmişlerdir.



KT gençler yaşlılara kıyasla Avrupa siyasi birliđini daha fazla desteklemektedirler.



Avrupa siyasi birliđine destek veren KT kadınların oranı (%58) erkeklere kıyasla (%54) daha yüksektir.

Ayrıca KTT içersinde Avrupa siyasi birliđine destek eğitim düzeyleri ile doğru orantılı bir gelişim göstermektedir. Daha fazla eğitim almış kesim siyasi birliđi desteklemeye daha meyillidir.

2.4 Farklı AB Politikaları Hakkında Görüşler

Kıbrıslı Türkler terörle mücadele (49%) ve işsizlikle mücadele (47%) konularında ulusal hükümetlerin AB ile işbirliği içerisinde olmasını tercih ederken, vergiler (%65) savunma ve dışişleri (%60) ve suçla mücadele (%59) konularında ulusal hükümetlerin yetki sahibi olması gerektiğini düşünmektedirler.

	Ulusal Hükümet	AB ile işbirliği içerisinde ulusal hükümet
Suçla Mücadele	59%	34%
Vergiler	65%	27%
İşsizlikle Mücadele	46%	47%
Terörle Mücadele	43%	49%
Savunma ve Dışişleri	60%	32%

AB'nin hangi konularda öncelikli olarak çalışması gerektiğini düşündükleri sorulduğu zaman ise Kıbrıslı Türkler öncelikle işsizlikle mücadele (%38), yoksullukla mücadele (%26) ve organize suçla mücadeleyi (%24) saymışlardır. Buna karşılık AB 25 ülkelerinde AB'nin öncelikle yoksullukla mücadele (%43), işsizlikle mücadele (%40) ve Avrupa'da barışın ve güvenliğin korunması (%29) konularında çalışması gerektiği belirtilmiştir.

	AB 25	KTT
İşsizlikle mücadele	40%	38%
Yoksullukla mücadele	43%	26%
Organize suçla mücadele	12%	24%
Terörle mücadele	27%	24%
Çevreyi koruma	22%	15%
Avrupa'da kişisel haklar ve demokrasi için mücadele	12%	15%
AB vatandaşlarına yakınlaşma	18%	14%
Yeni Üyeler kabul etme	2%	12%
EURO'yu başarı ile uygulamaya koymak	11%	12%
Organize suç ve uyuşturucu ticareti ile mücadele	12%	10%
Avrupa'da barış ve güvenliği korumak	29%	9%
Yasadışı göçle mücadele	19%	8%
AB'nin yeni genişlemelerine hazırlanma	2%	7%
Tüketicileri korumak ve ürün kalitesi sağlamak	11%	7%
AB kurumlarında çalışacak şekilde reform yapmak	6%	5%
AB'nin dünya genelinde siyasi ve ekonomik önemini geliştirmek	5%	3%

2.5 Avrupa Anayasası Hakkında Görüşler

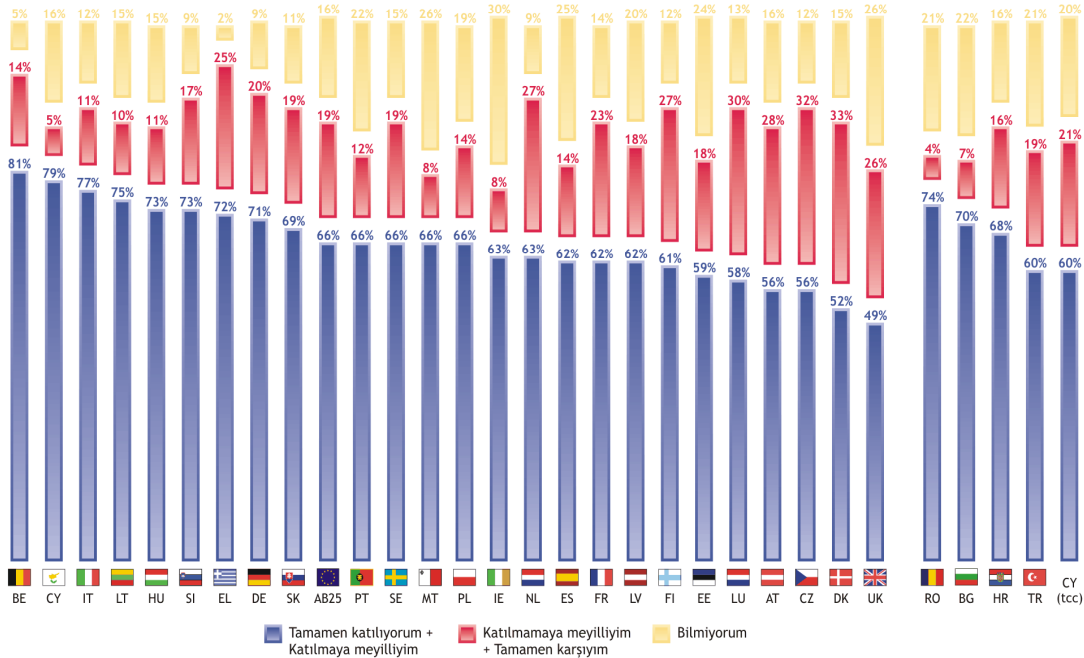
Kıbrıslı Türkler sadece %43 oranında Avrupa Birliği Anayasasına taraf olduklarını belirtmişlerdir. % 36 oranında Kıbrıslı Türk ise bu konuda görüş belirtmekten kaçınmıştır. AB 25 genelinde AB anayasasına taraf olanların oranı Kıbrıslı Türklere kıyasla daha fazladır. Bu da AB anayasası tartışmalarının dışında olan Kıbrıslı Türklerin bu konuda henüz net bir görüş belirlemediklerini göstermektedir.

	AB 25	KTT
Tarafım	53%	43%
Karşıyım	28%	21%

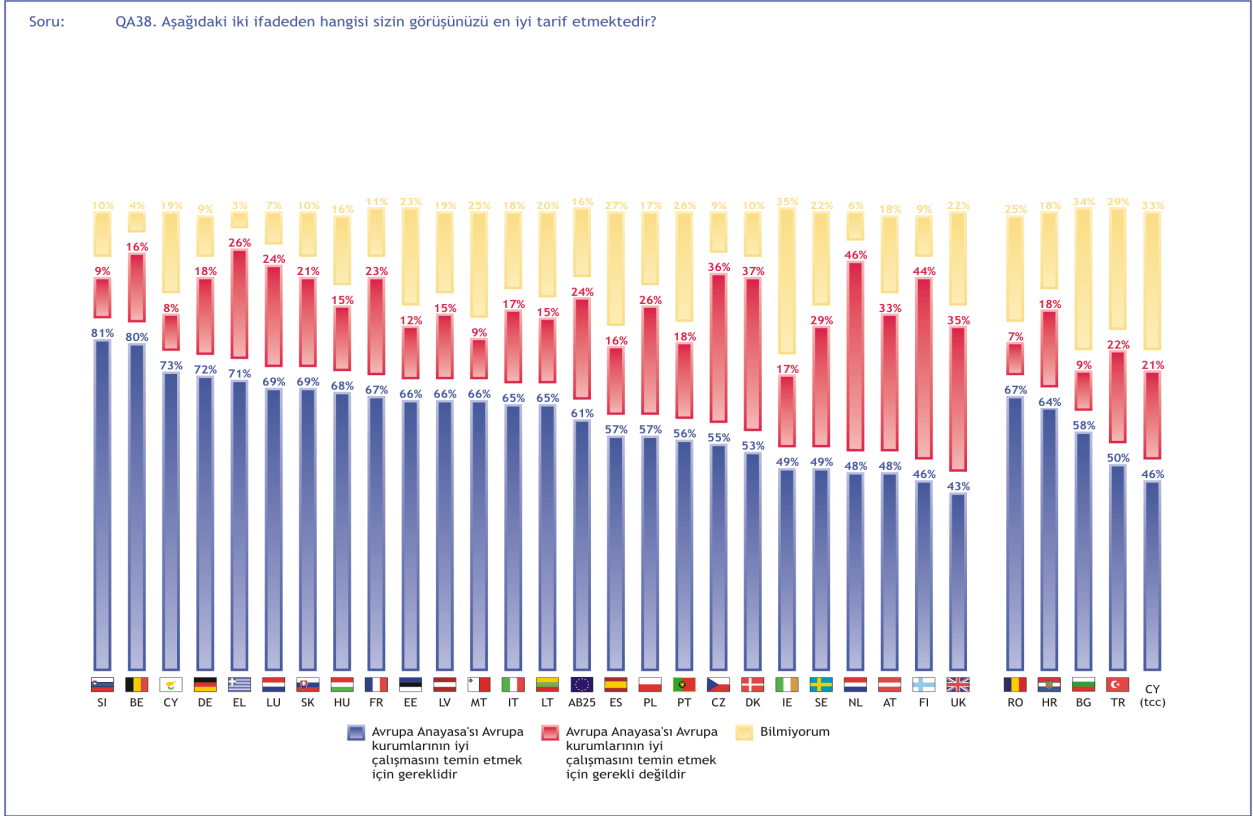
AB anayasasını destekleyip desteklemediklerine henüz karar vermemiş olan Kıbrıslı Türkler (%60), buna rağmen AB anayasasının AB'nin daha demokratik işlemesine yol açacağını düşünmektedirler. AB 25 ortalamasının (%66) altında olmasına rağmen, bu oran Birleşik Krallık, Avusturya ve Danimarka gibi ülkelerdeki 'katılıyorum' cevaplarının üzerindedir. Her 5 Kıbrıslı Türkten 1 tanesi bu konuda bir fikir belirtmekten kaçınmıştır ki bu Kıbrıslı Türklerin AB anayasası tartışmalarından uzak olduğunu bir kez daha ortaya koymaktadır.

Soru: QA36_1. Şimdi sayacağım ifadelerden her birine tamamen mi katılıyorsunuz, katılmaya mı meyllisiniz, katılmamaya mı meyllisiniz yoksa tamamen mi karşıısınız? Eğer bütün üye devletler Avrupa için Anayasa anlaşmasını kabul ederse, bu Avrupa Birliği'ni...

Seçenek: daha demokratik işletecek



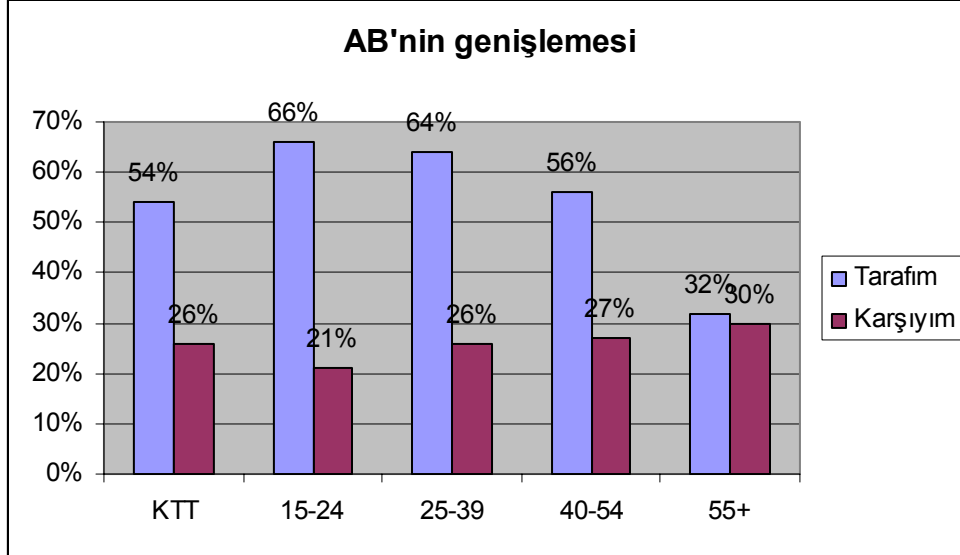
AB anayasasının AB kurumlarının iyi çalışması için gerekli olup olmadığı konusunda net bir görüş bildiremeyen Kıbrıslı Türkler %46 oranında AB anayasası yönünde olumlu görüş bildirirken her 3 Kıbrıslı Türkten 1 tanesi bu konuda görüş bildirmekten kaçınmıştır. Kıbrıslı Türkler AB anayasasına destek konusunda yine AB 25 ortalamasının altında kalmışlardır.



AB 25 içerisinde bu soruda en fazla 'bilmiyorum' cevabı veren kesim Kıbrıs Türk Toplumuna olmuştur.

3. AB Genişlemesi

Kıbrıslı Türkler (%54) AB'nin genişlemesine taraf olduklarını belirtmişlerdir. Genç kesim AB'nin genişlemesine daha sıcak bakarken, 55 yaş üzeri kesimin bu konuda sadece %32 oranında destek verdiği görülmektedir.



Kıbrıslı Türklerin AB genişlemesine verdiği destek (%54) AB 25 ortalaması (%46) üzerindedir.

Bunun yanında Türkiye'nin AB'ye üye olmasının bölge güvenliğini artıracığını düşünen Kıbrıslı Türklerin oranı (%68) AB 25 ortalamasının (%33) çok üzerindedir.

	AB 25	KTT
Katılıyorum	33%	68%
Katılmıyorum	51%	19%

Tek tek hangi ülkelerin AB üyeliğine sıcak baktıkları sorulduğu zaman Kıbrıslı Türkler aday ve aday olması muhtemel ülkeler arasında en sıcak Türkiye'nin üyeliğine bakmaktadırlar.

	Tarafım	Karşıyım
İsviçre	53%	14%
Norveç	50%	14%
Bosna	55%	14%
Hırvatistan	42%	22%
Makedonya	47%	17%
Sırbistan	38%	26%
Karadağ	42%	22%
İzlanda	44%	20%
Arnavutluk	51%	17%
Bulgaristan	50%	16%
Romanya	50%	16%
Ukrayna	50%	16%
Türkiye	78%	7%

QA1 Arkadaşlarınızla birlikte olduğunuz zaman, siyasi meseleleri tartışma sıklığı hakkında ne söyleyebilirsiniz? Sık sık, ara sıra tartışıyoruz veya hiçbir zaman tartışmıyoruz gibi.

(150)

Sık sık	1
Arasıra	2
Hiçbir zaman	3
Bilmiyorum	4

EB65.2 QA1

QA2 Kuvvetli bir fikriniz olduğu zaman kendinizi, arkadaşlarınızı, yakınlarınızı veya birlikte çalıştığınız arkadaşlarınızı bu fikrinizi paylaşmaları hususunda ikna edici buluyor musunuz? İkna edici olmanız ne sıklıkla gerçekleşiyor?

OKUYUNUZ

(151)

Sık sık	1
Zaman be zaman	2
Seyrek	3
Hiçbir zaman	4
Bilmiyorum	5

EB65.2 QA2

QA3 Genel olarak yaşadığınız hayattan çok mu memnunsunuz, oldukça memnunmusunuz, pek memnun değilmisiniz yoksa hiç memnun değilmisiniz?

OKUYUNUZ

(152)

Çok memnun	1
Oldukça memnun	2
Pek memnun değil	3
Hiç memnun değil	4
Bilmiyorum	5

EB65.2 QA3

QA4 Önümüzdeki on iki ay içerisinde beklentileriniz nedir? Önümüzdeki oniki ay daha mı iyi olacak, daha mı kötü olacak,veya aynı mı kalacak ?

OKUYUNUZ	Daha iyi olacak	Daha kötü olacak	Aynı kalacak	Bilmiyorum
----------	-----------------	------------------	--------------	------------

(153)	1	Genelde hayatınız	1	2	3	4
(154)	2	Kıbrıs Türk Topluluğu'nda ekonomik durum	1	2	3	4
(155)	3	Evinizin parasal durumu	1	2	3	4
(156)	4	Kıbrıs Türk Topluluğu'nda istihdam durumu	1	2	3	4
(157)	5	Sizin kişisel iş durumunuz	1	2	3	4

EB65.2 QA4

QA5 Halihazırda...işlerin genel olarak doğru yönde mi yoksa yanlış yönde mi gittiğini söylersiniz?

HER SATIRA TEK CEVAP

	(OKUYUNUZ.)	İşler doğru yönde gidiyor	İşler yanlış yönde gidiyor	Ne biri ne de diğeri (KENDİLİĞİNDEN)	Bilmiyorum	
(158)	1	Kuzey Kıbrıs Türk Toplumu'nda	1	2	3	4
(159)	2	Avrupa Birliği'nde	1	2	3	4

EB65.1 QA14

QA6: Madde 5, 7, 11 ve 12'yi Kıbrıs Türk Toplumu'nda sormayınız.

QA6 Size bazı kurumlara ne kadar güvendiğinizle ilgili bir soru sormak istiyorum. Aşağıdaki her bir kurum için, lütfen bana bu kuruma güvenmeye mi yoksa güvenmemeye mi meyilli olduğunuzu söyleyiniz.

	OKUYUNUZ	Güvenmeye meyilli	Güvenmemeye meyilli	Bilmiyor	
(160)	1	Basın	1	2	3
(161)	2	Radyo	1	2	3
(162)	3	Televizyon	1	2	3
(163)	4	İnternet	1	2	3
(165)	6	Polis	1	2	3
(167)	8	Dini kurumlar	1	2	3
(168)	9	İşçi Sendikaları	1	2	3
(169)	10	Siyasi partiler	1	2	3
(172)	13	Avrupa Birliği	1	2	3
(173)	14	Birleşmiş Milletler	1	2	3
(174)	15	Tüketici dernekleri	1	2	3

EB65.2 QA10 (items 5, 11-14) - EB64.2 QA7 (items 1-3, 6-10)

QA7a'dan QA9a'ya kadar olan soruları BG, RO, TR, HR ve KTT'nda sormayınız. BG, RO, TR, HR ve KTT için QA7b'ye gidiniz.

QA7b'den QA9b'ye kadar olan soruları sadece BG, RO, TR, HR ve KTT'na sorunuz. Diğerleri için QA10'a gidiniz.

QA7b Genel olarak konuşmak gerekirse Avrupa Birliği mevzuatının tam olarak uygulanmasının Kıbrıs Türk Toplumu için iyi birşey mi, kötü birşey mi, ne iyi ne kötü birşey mi olacağını düşünüyorsunuz yoksa bilmiyor musunuz?

OKUYUNUZ

(183)

İyi birşey	1
Kötü birşey	2
Ne iyi ne de kötü	3
Bilmiyorum	4

EB65.2 QA11b

QA8b Herşey gözönüne alındığında, Kıbrıs Türk Topluluğu'nun AB mevzuatının tam olarak uygulanmasından yarar sağlayacağını mı yoksa sağlamayacağını mı söylersiniz?

(184)

Yarar sağlayacak	1
Yarar sağlamayacak	2
Bilmiyorum	3

EB65.2 QA12b

QA9b İnsanlar Avrupa Birliği'ne dahil olmanın Kıbrıs Türk Toplumu'na ne gibi avantajlar ve dezavantajlar getireceği konularında anlaşamıyorlar. Ben size bazı konular okuyacağım ve sizden, Kıbrıs Türk Toplumu'nun Avrupa Birliği'ne dahil olmasının bunların her biri üzerindeki etkisinin çok mu iyi, oldukça mı iyi oldukça mı kötü yoksa çok mu kötü olacağını söylemenizi istiyorum.

SKALA OLAN KARTI GÖSTERİNİZ-HER SATIRA TEK CEVAP

	OKUYUNUZ	Çok iyi etkide bulunacak	Oldukça iyi etkide bulunacak	Oldukça kötü etkide bulunacak	Çok kötü etkide bulunacak	Bilmiyorum	
(185)	1	Güvenlik	1	2	3	4	5
(186)	2	Ekonomi	1	2	3	4	5
(187)	3	Yaşam standardı	1	2	3	4	5
(188)	4	Tarım	1	2	3	4	5
(189)	5	Dünya üzerindeki etkimiz	1	2	3	4	5
(190)	6	Ülkemizdeki istihdam	1	2	3	4	5

EB64.2 QA10b TREND MODIFIED

HERKESE SORULACAK

QA10 Genellikle ,Avrupa Birliği sizde çok olumlu bir imaj mı, oldukça olumlu bir imaj mı, nötr (tarafsız) bir imaj mı, oldukça olumsuz bir imaj mı, veya çok olumsuz bir imaj mı uyandırmaktadır?

(191)

Çok olumlu	1
Oldukça olumlu	2
Nötr (tarafsız) bir imaj	3
Oldukça olumsuz	4
Çok olumsuz	5
Bilmiyorum	6

EB65.2 QA13

QA11 Avrupa siyasi birliğine doğru gelişmelere, siz şahsen taraftar mısınız yoksa karşı mısınız?

(192)

Taraftarım	1
Karşıyım	2
Bilmiyorum	3

EB64.2 QA12

QA12 Aşağıdaki ifadelerden her biri için, hemfikir olmaya mı yoksa hemfikir olmamaya mı meyilli olduğunuzu lütfen söyleyiniz.

	OKUYUNUZ	Hemfikir olmaya meyilli	Hemfikir olmamaya meyilli	Bilmiyorum
(193)	1 Avrupa Birliğinde sesim dikkate alınıyor.	1	2	3
(194)	2 Avrupa Birliğinin nasıl işlediğini anlıyorum.	1	2	3
(195)	3 Kendimi Avrupa meseleleri ile çok ilgili hissediyorum.	1	2	3

EB64.2 QA15 - EB64.2 QA16 TREND MODIFIED (ITEM 3)

QA13a Kendi fikrinize göre,Avrupa'nın inşası için halihazırdaki sürati nedir? Lütfen aşağıdaki şekillere bakınız.(ÖLÇEKLİ KARTI GÖSTERİNİZ) No: 1 yerinde duruyor, No : 7 olabildiğince hızlı gidiyor. Avrupa inşasının halihazırdaki sürati hakkında sizin fikrinizin ,en iyi karşılığı olabileceklerden birini seçiniz.

QA13b Ve sizin hoşunuza giden sürate hangi seçenek karşılıktır? (AYNI KARTI GÖSTERİNİZ.)

(ÖLÇEKLİ KARTI GÖSTERİNİZ)

YÜKSEK SESLE OKUYUNUZ	(196)	(197)
	QA13a ŞİMDİKİ SÜRAT	QA13b ARZU EDİLEN SÜRAT
Duruyor	1	1
	2	2
	3	3
	4	4
	5	5
	6	6
Olabildiğince hızlı gidiyor	7	7
Bilmiyorum	8	8

EB64.2 QA17a&b

QA14 Bu ölçeđi kullanarak, Avrupa Birliđi, onun siyasetleri, ve onun kurumları hakkında ne kadar bilgi sahibi olduđunuzu belirtiniz?

ÖLÇEKLİ KARTI GÖSTERİNİZ

(198-199)

HIÇBİR ŞEY BİLMİYORUM					ÇOK MİKTARDA BİLİYORUM				
1	2	3	4	5	6	7	8	9	10

Bilmiyorum

11

EB65.2 QA19

QA15 Avrupa Birliđi, onun politikaları ve kurumları hakkında ne sıklıkla bilgi arıyorsunuz?

KARTI GÖSTERİNİZ-OKUYUNUZ- SADECE TEK CEVAP

(200)

Sık sık	1
Bazen	2
Seyrek olarak	3
Hiçbir zaman	4
Bilmiyorum	5

NEW

QA16 Avrupa Birliđi, onun politikaları ve kurumları hakkında bilgi bulmayı kolay mı yoksa zor mu buluyorsunuz?

KARTI GÖSTERİNİZ-OKUYUNUZ- SADECE TEK CEVAP

(201)

Çok kolay	1
Oldukça kolay	2
Oldukça zor	3
Çok zor	4
Bilmiyorum	5

NEW

QA17 Avrupa Birliđi kurumlarının yayınlanmamış belgelerine ulaşmak için istekte bulunma hakkınızın olduđunu biliyor muydunuz?

(202)

Evet

1

Hayır

2

NEW

QA18 Sayacağı kuruluşlardan haberiniz var mı?

	OKUYUNUZ	Evet	Hayır	Bilmiyorum
(203)	1 Avrupa Parlamentosu	1	2	3
(204)	2 Avrupa Komisyonu	1	2	3
(205)	3 Avrupa Birliği Konseyi	1	2	3
(206)	4 Avrupa Toplulukları Adalet Mahkemesi	1	2	3
(207)	5 Avrupa Ombusmanı	1	2	3
(208)	6 Avrupa Merkez Bankası	1	2	3
(209)	7 Avrupa Birliği Sayıştay	1	2	3
(210)	8 Avrupa Birliği Bölgeler Komitesi	1	2	3
(211)	9 Avrupa Birliği Ekonomik ve Sosyal Komitesi	1	2	3

EB65.2 QA23 (1-4, 6) - EB64.2 QA26 (5, 7-9)

QA19 Ve, her birine güvenmeye mi yoksa güvenmemeye mi meyillisiniz. Lütfen bana söyleyiniz.

	OKUYUNUZ	Güvenmeye	Güvenmemeye	Bilmiyorum
(212)	1 Avrupa Parlamentosu	1	2	3
(213)	2 Avrupa Komisyonu	1	2	3
(214)	3 Avrupa Birliği Konseyi	1	2	3
(215)	4 Avrupa Toplulukları Adalet Divanı	1	2	3
(216)	5 Avrupa Ombusmanı	1	2	3
(217)	6 Avrupa Merkez Bankası	1	2	3
(218)	7 Avrupa Murakıplar Divanı	1	2	3
(219)	8 Avrupa Birliği Bölgeler Komitesi	1	2	3
(220)	9 Avrupa Birliği Ekonomik ve Sosyal Komitesi	1	2	3

EB65.2 QA25 (ITEMS 1-4, 6) - EB64.2 QA27 (ITEMS 5, 7-9)

QA20 Avrupa Birliği ile ilgili olarak sayacağı ifadelerin her biri için, lütfen bana DOĞRU veya YANLIŞ deyiniz

	OKUYUNUZ	Doğru	Yanlış	Bilmiyorum
(221)	1 Avrupa Birliği hâlen on beş Üye Devletten oluşuyor	1	2	3
(222)	2 Avrupa Parlamentosunun Üyeleri doğrudan Avrupa Birliği vatandaşları tarafından seçilirler.	1	2	3
(223)	3 Her altı ayda bir farklı bir Üye Devlet AB başkanlığını devralmaktadır.	1	2	3

EB65.2 QA26 TREND MODIFIED

Qa21a ve Qa21b'yi sadece FI'da sorunuz

QA21c'den QA22b'ye kadar olan soruları sadece DE'da sorunuz

HERKESE SORULACAK

QA23 Toplumumuzun şu an, karşılaştığı en önemli iki sorunun neler olduğunu düşünüyorsunuz?

KARTI GÖSTERİNİZ-EN ÇOK 2 CEVAP

	(252-267)
Suç	1,
Ekonomik durum	2,
Fiyatların yükselmesi/enflasyon	3,
Vergilendirme	4,
İşsizlik	5,
Terörizm	6,
Kıbrıs konusu	7,
Konut sorunu	8,
Göç	9,
Sağlık-bakım sistemi	10,
Eğitim sistemi	11,
Emekli aylıkları	12,
Çevrenin korunması	13,
Enerjiyle ilgili konular	14,
Diğer (KENDİLİĞİNDEN)	15,
Bilmiyor	16,

EB65.2 QA28a TREND MODIFIED

QA24 Kuzey Kıbrıs üye olduğu zaman, aşağıdaki sorunların her birinde, kararlar sadece Ulusal Hükümetler tarafından mı, yoksa Avrupa Birliği'yle birlikte mi alınsın?

	OKUYUNUZ -ROTASYON YAPINIZ	ULUSAL HÜKÜMETLER	AVRUPA BİRLİĞİYLE BİRLİKTE	Bilmiyor
--	----------------------------	-------------------	----------------------------	----------

(268)	1	Suçla mücadele	1	2	3
(269)	2	Vergi	1	2	3
(270)	3	İşsizlikle mücadele	1	2	3
(271)	4	Terörle mücadele	1	2	3
(272)	5	Savunma /Dışişleri	1	2	3
(273)	6	Göç	1	2	3
(274)	7	Eğitim sistemi	1	2	3
(275)	8	Emeklilik	1	2	3
(276)	9	Çevrenin korunması	1	2	3
(277)	10	Sağlık ve sosyal refah politikaları	1	2	3
(278)	11	Tarım ve balıkçılık	1	2	3
(279)	12	Tüketicinin korunması	1	2	3

(280)	13	Bilimsel ve teknolojik araştırma	1	2	3
(281)	14	Ekonomik zorlukları olan bölgelere destek	1	2	3
(282)	15	Enerji	1	2	3
(283)	16	Rekabet	1	2	3

EB64.2 Q31 TREND MODIFIED

QA25	Şimdi okuyacağım ifadelerin her biri ile ilgili fikriniz nedir? Bu ifadeleri destekliyor musunuz yoksa onlara karşı mısınız?
------	--

	OKUYUNUZ -ROTASYON YAPINIZ	Destekliyorum	Karşıyım	Bilmiyorum
--	----------------------------	---------------	----------	------------

(284)	1	Tek para birimi Euro ile Avrupa Para Birliği oluşması	1	2	3
(285)	2	Avrupa Birliğine üye devletler arasında başka ülkelere karşı, bir tek ortak dış siyaset	1	2	3
(286)	3	Avrupa Birliğine üye devletler arasında tek ortak savunma ve güvenlik siyaseti	1	2	3
(287)	4	Avrupa Birliği'nin ileriki yıllarda başka ülkeleri de içine alarak genişlemesi	1	2	3
(288)	5	Avrupa Birliği için tek anayasa	1	2	3
(289)	6	Avrupa'nın inşasının bazı ülkelerde diğer ülkelerinkinden daha hızlı olması	1	2	3

EB65.2 QA30

QA26	Aşağıdaki eylem listesinden, size göre, Avrupa Birliği'nin öncelikle izlemesi gereken üç tanesini lütfen bana söyleyebilirmisiniz?
------	--

KARTI GÖSTERİNİZ-OKUYUNUZ-EN FAZLA 3 CEVAP

	(290-307)
(BÖLÜM A) Yeni üye ülkeler kabul etme	1,
(BÖLÜM B) Avrupa Birliği'nin yeni genişlemesini hazırlama	2,
Avrupa Birliği vatandaşlarına, onlara -örneğin Avrupa Birliği ile onun politikaları ve kurumları hakkında daha çok bilgi vererek daha yakın olma	3,
Avrupa ortak para birimi, Euro'yu başarıyla yürürlüğe koyma	4,
Yoksulluk ve sosyal dışlanmayla mücadele edilmesi	5,
Çevrenin korunması	6,
Tüketicileri koruma ve ürünlerin kalitesini garanti etme	7,
İşsizlikle mücadele	8,
Avrupa Birliği kurumlarında reform yapılması(ıslah edilmesi) ve çalışma biçimlerinin iyileştirilmesi	9,
(BÖLÜM A) Organize suçla ve uyuşturucu kaçakçılığı ile mücadele	10,
(BÖLÜM B) Organize suçla mücadele	11,
Avrupa Birliği'nin siyasi ve diplomatik önemini bütün dünyada göstermek	12,
Avrupa'da barış ve güvenliğin muhafaza edilmesi	13,
Bireysel hakların güvenceye alınması (garanti edilmesi) ve Avrupa'da demokrasinin prensiplerine saygı gösterilmesi	14,
Terörle mücadele	15,
Yasadışı güçle mücadele etmek	16,

Başka (KENDİLİĞİNDEN)	17,
Bilmiyorum	18,

EB65.2 QA31 TREND MODIFIED

QA27 Görüşünüze göre, Avrupa savunma politikalarıyla ilgili kararlar ulusal hükümetler mi, NATO mu yoksa Avrupa Birliği tarafından mı alınmalı?

TEK CEVAP

(308)

Ulusal hükümetler	1
NATO	2
Avrupa Birliği	3
Başka (KENDİLİĞİNDEN AKLA NE GELİYORSA)	4
Bilmiyorum	5

EB64.2 QA35

QA28 Avrupa Birliği'nin bütcesinden en çok aşağıdakilerden hangisine harcama yapıldığını düşünüyorsunuz?

KARTI GÖSTERİNİZ-OKUYUNUZ-TEK CEVAP

(309)

İstihdam ve sosyal sorunlar	1
Tarım	2
Bilimsel araştırma	3
Bölgesel yardım	4
Dış siyaset ve Avrupa dışındaki ülkelere yardım	5
İdari ve personel maliyetleri, binalar	6
Başka (KENDİLİĞİNDEN)	7
Bilmiyorum	8

EB64.2 QA37

QA29a Kendi fikrinize göre, şu belirteceğimiz konularla ilgili olarak Amerika Birleşik Devletleri'nin olumlu bir rol oynadığını mı, olumsuz bir rol oynadığını mı, yoksa ne olumlu ne de olumsuz bir rol oynamadığını mı söylersiniz?

OKUYUNUZ	Olumlu rol oynuyor	Olumsuz rol oynuyor	Ne olumlu ne de olumsuz rol oynamıyor	Bilmiyorum
----------	--------------------	---------------------	---------------------------------------	------------

(310)	1	Dünyada barış	1	2	3	4
(311)	2	Terörle mücadele	1	2	3	4
(312)	3	Dünya ekonomisinin büyümesi	1	2	3	4
(313)	4	Dünyada yoksullukla mücadele	1	2	3	4
(314)	5	Çevrenin korunması	1	2	3	4

EB64.2 QA38a

QA29b Kendi fikrinize göre, Őu belirteceđimiz konularla ilgili olarak Avrupa Birliđi'nin olumlu bir rol oynadığını mı, olumsuz bir rol oynadığını mı, yoksa ne olumlu ne de olumsuz bir rol oynamadığını mı söylersiniz?

OKUYUNUZ	Olumlu rol oynuyor	Olumsuz rol oynuyor	Ne olumlu ne de olumsuz rol oynamıyor	Bilmiyorum
----------	--------------------	---------------------	---------------------------------------	------------

(315)	1	Dünyada barıŐ	1	2	3	4
(316)	2	Terörle mücadele	1	2	3	4
(317)	3	Dünya ekonomisinin büyümesi	1	2	3	4
(318)	4	Dünyada yoksullukla mücadele	1	2	3	4
(319)	5	Çevrenin korunması	1	2	3	4

EB64.2 QA38b

QA30 Siz hiç kendinizi sadece Kıbrıslı deđil ama aynı zamanda Avrupalı olarak düşündünüz mü? Bu, sık sık mı, bazen mi oluyor yoksa hiçbir zaman olmuyor mu?

(TEK CEVAP)

	(320)
Sık sık	1
Bazen	2
Hiçbir zaman	3
Bilmiyorum	4

EB64.2 QA39

QA31 Kıbrıslı olmaktan “çok mu gurur duyuyorsunuz veya oldukça mı gurur duyuyorsunuz veya çok gurur duymuyor musunuz veya hiç gurur duymuyor musunuz?

	(321)
Çok gurur duyuyorum	1
Oldukça gurur duyuyorum	2
Çok gurur duymuyorum	3
Hiç gurur duymuyorum	4
Bilmiyorum	5

EB64.2 QA41

QA32 Avrupalı olmaktan gurur duyma dereceniz nedir? “Çok veya oldukça mı gurur duyuyorsunuz, hiç gurur duymuyor musunuz.”

(TEK CEVAP)

(322)

Çok gurur duyuyorum	1
Oldukça çok gurur duyuyorum	2
Çok gurur duymuyorum	3
Hiç gurur duymuyorum	4
Kendimi Avrupalı hissetmiyorum (KENDİLİĞİNDEN)	5
Bilmiyorum	6

EB64.2 QA42

QA33	Sayacağım ülkelerin hangilerinin ileride Avrupa Birliği'nin parçası olmasını destekler, hangilerinininkine karşı çıkardınız?
------	--

ROTASYON YAPINIZ

	OKUYUNUZ	Desteklerim	Karşı çıkarım	Bilmiyorum
(323)	1 İsviçre	1	2	3
(324)	2 Norveç	1	2	3
(325)	3 Bosna Hersek	1	2	3
(326)	4 Hırvatistan	1	2	3
(327)	5 Makedonya	1	2	3
(328)	6 Sırbistan	1	2	3
(329)	7 Karadağ	1	2	3
(330)	8 İzlanda	1	2	3
(331)	9 Arnavutluk	1	2	3
(332)	10 Bulgaristan	1	2	3
(333)	11 Romanya	1	2	3
(334)	12 Ukrayna	1	2	3
(335)	13 Türkiye	1	2	3

EB64.2 QA44 TREND MODIFIED

QA34	Sayacağım ifadelerin her birine tamamen mi katılıyorsunuz, katılmaya mı meyillisiniz, katılmamaya mı meyillisiniz yoksa hiç mi katılmıyorsunuz?
------	---

KARTI GÖSTERİNİZ

		Tamamen katılıyorum	Katılmaya meyilliyim	Katılmamaya meyilliyim	Hiç katılmıyorum	Bilmiyorum
(336)	1 Türkiye coğrafyası ile kısmen Avrupa'ya aittir	1	2	3	4	5
(337)	2 Türkiye tarihi ile kısmen Avrupa'ya aittir	1	2	3	4	5
(338)	3 Türkiye'nin AB'ne katılımı bu bölgedeki güvenliği kuvvetlendirir	1	2	3	4	5

(339)	4	Türkiye ile Avrupa Birliği Üye devletleri arasındaki kültürel farklılıklar bu ülkenin AB'ne katılımını mümkün kılmayacak kadar önemlidir	1	2	3	4	5
(340)	5	Türkiye'nin katılımı yaşanan Avrupa nüfusunun gençleşmesine destek olur	1	2	3	4	5
(341)	6	Türkiye'nin katılımı Avrupa Birliği içindeki en gelişmiş ülkelere göç riskini artırır	1	2	3	4	5
(342)	7	On yıl içinde Avrupa Birliği'ne katılabilmesi için Türkiye İnsan Haklarına sistematik olarak uymalıdır	1	2	3	4	5
(343)	8	On yıl içinde Avrupa Birliği'ne katılabilmesi için Türkiye ekonomisini önemli ölçüde iyileştirmelidir	1	2	3	4	5

EB64.2 QA45 TREND MODIFIED

QA35'i ES, EL, IT, SI, HU, LU, CY, MT, SK, LV, AT, DE, LT, BE ve EE'de sormayınız. Bu ülkeler için QA36'ya gidiniz.

QA35 Bildiklerinize göre, Avrupa Anayasası'nı destekliyor musunuz yoksa karşı mısınız?

OKUYUNUZ-TEK CEVAP

	(344)
Tamamen destekliyorum	1
Oldukça destekliyorum	2
Oldukça karşıyım	3
Tamamen karşıyım	4
Bilmiyorum	5

EB65.2 QB2 FILTER MODIFIED

HERKESE SORULACAK

QA36 Şimdi sayacağım ifadelerden her birine tamamen mi katılıyorsunuz, katılmaya mı meyillisiniz, katılmamaya mı meyillisiniz yoksa tamamen mi karşıyorsunuz? Eğer bütün üye devletler Avrupa için Anayasa anlaşmasını kabul ederse, bu Avrupa Birliği'ni...

HER SATIRA TEK CEVAP

	OKUYUNUZ	Tamamen katılıyorum	Katılmaya meyilliyim	Katılmamaya meyilliyim	Tamamen karşıyım	Bilmiyorum
--	----------	---------------------	----------------------	------------------------	------------------	------------

(345)	1	daha demokratik işletecek	1	2	3	4	5
(346)	2	daha etkili işletecek	1	2	3	4	5
(347)	3	daha şeffaf işletecek	1	2	3	4	5
(348)	4	Dünyada daha güçlü yapacak	1	2	3	4	5
(349)	5	Ekonomik olarak daha rekabetçi yapacak	1	2	3	4	5
(350)	6	Daha sosyal yapacak	1	2	3	4	5

EB65.2 QB3 (ITEMS 1-3) EB65.2 QB4 (ITEMS 4-6)

QA37'yi sadece AB25'lere sorunuz. Diğerleri QA38'e gidiniz.

HERKESE SORULACAK

QA38 Aşağıdaki iki ifadeden hangisi sizin görüşünüzü en iyi tarif etmektedir?

OKUYUNUZ-TEK CEVAP

Avrupa Anayasa'sı Avrupa kurumlarının iyi çalışmasını temin etmek için gereklidir	(352)
Avrupa Anayasa'sı Avrupa kurumlarının iyi çalışmasını temin etmek için gerekli değildir	1
Bilmiyorum	2
	3

EB64.2 QA50

QA39 Şimdi sayacağım her bir konuda Avrupa Birliği'nin Amerika Birleşik Devletleri'nin önünde mi, gerisinde mi yoksa aynı düzeyde olduğunu mu söylerdiniz?

KARTI GÖSTER

	OKUYUNUZ	Önünde	Gerisinde	Aynı düzeyde	Bilmiyorum	
(353)	1	Bilimsel araştırma	1	2	3	4
(354)	2	Tıbbi araştırma	1	2	3	4
(355)	3	Çevrenin korunması	1	2	3	4
(356)	4	Teknolojik yenilik	1	2	3	4
(357)	5	Sağlık sistemi	1	2	3	4
(358)	6	Eğitim	1	2	3	4
(359)	7	Sosyal eşitsizliklerle mücadele	1	2	3	4
(360)	8	İşsizlikle mücadele	1	2	3	4
(361)	9	Ayrımcılıkla mücadele	1	2	3	4
(362)	10	Şirket kurulması	1	2	3	4

EB64.2 QA53

QA40	Tek Pazar; ulaşım, telekomünikasyon hizmetleri, bankacılık ve sigorta hizmetleri gibi alanlarda rekabeti artırdı. Genel olarak, bu durum.....etkide bulunacak?
------	--

OKUYUNUZ-TEK CEVAP

(363)

Çok olumlu	1
Oldukça olumlu	2
Oldukça olumsuz	3
Çok olumsuz	4
Ne olumlu, ne olumsuz	5
Bilmiyorum	6

EB64.2 QA54

QA41	Tek pazardan dolayı Kıbrıs firmalarının rekabetçiliğinin on yıl öncesine göre şimdi daha mı iyi daha mı kötü olduğunu yoksa aynı düzeyde olduğunu mu düşünüyorsunuz?
------	--

OKUYUNUZ-SADECE TEK CEVAP

(364)

Daha iyi	1
Daha kötü	2
Aynı	3
Bilmiyorum	4

NEW

QA42	Aşağıda Avrupa Birliği'nin gerçekleştirdiklerinin bir listesini bulacaksınız. Bunların her birinden yararlanıp yararlanmadığınızı söyleyebilir misiniz?
------	---

KART GÖSTERİNİZ-HER SATIRA TEK CEVAP

	(OKUYUNUZ.)	Evet	Hayır	Bilmiyor
--	-------------	------	-------	----------

(365)	1	Tek para birimi EURO	1	2	3
(366)	2	Diğer AB ülkelerinden daha çeşitli mal gelmesi	1	2	3
(367)	3	AB vatandaşının hakları	1	2	3
(368)	4	Seyahatlerde hiç sınır kontrolü olmaması/sınır kontrollerinin az olması	1	2	3
(369)	5	Başka bir AB ülkesinde çalışma ve eğitim görme	1	2	3
(370)	6	Tüketici hakları	1	2	3
(371)	7	Avrupa Topluluğu Adalet Divanı nezdinde dava açma hakkı	1	2	3

NEW

QA43	Küreselleşme'ye ilişkin olarak aşağıdaki iki savdan hangisi sizin görüşünüze daha yakındır?
------	---

OKUYUNUZ-SADECE TEK CEVAP

(372)

Küreselleşme pazarların açılmasından dolayı Kıbrıs firmaları için iyi bir fırsat oluşturur	1
Küreselleşme Kıbrıs Türk Toplumundaki istihdam ve firmalar için bir tehdit oluşturur	2
Bilmiyorum	3

EB65.1 QA17

QA44	Bana küreselleşmenin aşağıdaki her bir alan üzerindeki etkisinin daha çok olumlu mu yoksa olumsuz mu olduğunu söyleyebilir misiniz?
------	---

KART GÖSTERİNİZ-HER SATIRA TEK CEVAP

(OKUYUNUZ.)	Oldukça olumlu etki	Oldukça olumsuz etki	Etkisi yok (KENDİLİĞİNDEN)	Bilmiyorum
-------------	---------------------	----------------------	----------------------------	------------

(373)

(374)

(375)

(376)

(377)

(378)

(379)

(380)

(381)

1	Kıbrıs Türk Toplumundaki ekonomik büyüme	1	2	3	4
2	Ülkeler arasında dayanışma	1	2	3	4
3	Bilimsel ve teknik ilerleme	1	2	3	4
4	Dünya çapında demokrasi	1	2	3	4
5	Kamu hizmetlerinde kalite	1	2	3	4
6	Ülkeler arasında eşitsizlik/fark	1	2	3	4
7	Kıbrıs Türk Toplumundaki istihdam	1	2	3	4
8	Çevre	1	2	3	4
9	Sağlık	1	2	3	4

NEW

QA45a'yı BÖLÜM A'ya sorunuz-Diğerleri QA45b'ye gidiniz

QA45a	Aşağıdaki ifadeye ne derece katılıyorsunuz ya da katılmıyorsunuz: Avrupa Birliği bizi küreselleşmenin olumsuz etkilerinden korur.
-------	---

OKUYUNUZ-TEK CEVAP

(382)

Tamamen katılıyorum	1
Katılmaya meyilliyim	2
Katılmamaya meyilliyim	3
Tamamen karşıyım	4
Bilmiyor	5

EB64.2 QA56 FILTER + TREND MODIFIED

QA45B sadece "B" grubuna sorulacak. Diğerleri QA 46'ya gidecek

QA45b "Avrupa Birliği Avrupa vatandaşlarının küreselleşmenin olumlu etkilerinden daha iyi yararlanmalarına olanak verir" ifadesine ne derece katılıyorsunuz ya da katılmıyorsunuz ?

OKUYUNUZ-SADECE TEK CEVAP

(383)

Tamamen katılıyorum	1
Katılmaya meyilliyim	2
Katılmamaya meyilliyim	3
Tamamen karşıyım	4
Bilmiyorum	5

NEW

HERKESE SORULACAK

QA46 Siz Avrupa ekonomisinin performansını iyileştirmek için aşağıdaki ifadelerden hangilerine öncelik verirdiniz?

OKUYUNUZ-EN ÇOK 3 CEVAP

(384-391)

Yasal çalışma saatlerinin artırılması	1,
Eğitimi ve profesyonel yetiştirmeyi iyileştirme	2,
Araştırma ve yeniliğe yatırım	3,
Şirketlerin yaratılmasını kolaylaştırma	4,
Enerjiyi daha etkili biçimde kullanma	5,
Ulaşım altyapısına yatırım (otoyollar, demir yolları vb.)	6,
Diğer (KENDİLİĞİNDEN)	7,
Bilmiyorum	8,

EB65.2 QC5

QA47 Aşağıdaki her bir sava ne derece katıldığınızı ya da katılmadığınızı söyleyiniz.

ÖLÇEĞİ OLAN KARTI GÖSTERİNİZ-HER SATIRA TEK CEVAP

	(OKUYUNUZ.)	Tamamen katılıyorum	Katılmaya meyilliyim	Katılmamaya meyilliyim	Tamamen karşıyım	Bilmiyorum	
(392)	1	Devlet yaşamımıza çok fazla müdahale ediyor	1	2	3	4	5
(393)	2	Birey için daha az özgürlük anlamına gelse de, daha fazla eşitliğe ve adalete ihtiyacımız var	1	2	3	4	5

(394)	3	bugünlerde çok fazla hoşgörü var. Suçlular daha şiddetle cezalandırılmalı	1	2	3	4	5
(395)	4	Ülkemizde vatandaşlar politikaya daha çok katılmalı	1	2	3	4	5
(396)	5	Göçmenler Kıbrıslı Türklere çok katkıda bulunuyorlar	1	2	3	4	5
(397)	6	(BÖLÜM A) Çevreyi etkilese bile, Kıbrıs Türk Toplumunda öncelik ekonomik büyümeye verilmelidir.	1	2	3	4	5
(398)	7	(BÖLÜM B) Ekonomik büyümeyi etkilese bile, Kıbrıs Türk Toplumunda öncelik çevrenin korunmasına verilmelidir.	1	2	3	4	5
(399)	8	Ekonomik refah için en iyi yol serbest rekabettir	1	2	3	4	5
(400)	9	Dinin toplumumuzdaki yeri çok önemlidir	1	2	3	4	5
(401)	10	Kenevir (cannabis) bütün Avrupa'da kişisel tüketimi yasal olmalıdır	1	2	3	4	5
(402)	11	Homoseksüel evliliklere bütün Avrupa'da izin verilmelidir	1	2	3	4	5
(403)	12	Avrupa'da eşcinsel çiftlerin evlat edinmesine izin verilmelidir	1	2	3	4	5
(404)	13	Boş zamana işten daha fazla önem verilmelidir	1	2	3	4	5

EB60.1 Q37 TREND MODIFIED

QA48a Ve aşağıdaki listeden hangileri kişisel olarak sizin için en önemli üç değerdir?

KARTI GÖSTERİNİZ-OKUYUNUZ-EN ÇOK 3 CEVAP

	(405-418)
Hukuk devleti	1,
İnsan yaşamına saygı	2,
İnsan hakları	3,
Kişisel özgürlükler	4,
Demokrasi	5,
Bariş	6,
Eşitlik	7,
Dayanışma, ötekine destek	8,
Hoşgörü	9,
Din	10,

Kendini geliştirme	11,
Öteki kültürlere saygı	12,
Bunların hiçbiri (KENDİLİĞİNDEN)	13,
Bilmiyorum	14,

EB60.1 Q36a

QA48b Aşağıdaki değerlerden Avrupa Birliği'ni en iyi temsil eden üç tanesi hangileridir ?

KARTI GÖSTERİNİZ-OKUYUNUZ-EN ÇOK 3 CEVAP

(419-432)

Hukuk devleti	1,
İnsan yaşamına saygı	2,
İnsan hakları	3,
Kişisel özgürlük	4,
Demokrasi	5,
Barış	6,
Eşitlik	7,
Dayanışma, ötekine destek	8,
Hoşgörü	9,
Din	10,
Kendini geliştirme	11,
Öteki kültürlere saygı	12,
Bunların hiçbiri (KENDİLİĞİNDEN)	13,
Bilmiyorum	14,

EB60.1 Q36b TREND SLIGHTLY MODIFIED

QA49 Sizin görüşünüze göre, paylaşılan değerler açısından, Avrupa Birliği Üye Devletler'i...

OKUYUNUZ-SADECE TEK CEVAP

(433)

birbirine çok yakın	1
birbirine oldukça yakın	2
birbirine oldukça uzak	3
birbirine çok uzak	4
Bilmiyorum	5

NEW

QA50 Siz aşağıdakilerden hangi iki tanesine (eğer varsa) Avrupa'nın geleceği açısından dikkate alıyorsunuz/önem veriyorsunuz?

KARTI GÖSTERİNİZ-OKUYUNUZ-EN ÇOK 2 CEVAP

(434-442)

Ortak bir dil	1,
AB'nin iyi tanımlanmış dış sınırları	2,

EURO'nun bütün AB ülkelerine girmesi	3,
Kıyaslanabilir yaşam standartları	4,
Ortak ordu	5,
Ortak Anayasa	6,
Hiç biri (KENDİLİĞİNDEN)	7,
Diğer (KENDİLİĞİNDEN-BELİRTİNİZ)	8,
Bilmiyorum	9,

EB65.1 QA11

QA51 Şimdi sayacaklarımdan her birinin şu andaki durumunu nasıl değerlendiriyorsunuz?

KARTI GÖSTER

	OKUYUNUZ	Çok iyi	Kısmen iyi	Kısmen kötü	Çok kötü	Bilmiyorum	
(443)	1	Kıbrıs Türk Toplumunda ekonominin durumu	1	2	3	4	5
(444)	2	Avrupa ekonomisinin durumu	1	2	3	4	5
(445)	3	Kıbrıs Türk Toplumunda istihdamın (iş) durumu	1	2	3	4	5
(446)	4	Kıbrıs Türk Toplumunda çevrenin durumu	1	2	3	4	5
(447)	5	Kıbrıs Türk Toplumunda sosyal hakların durumu	1	2	3	4	5

EB63.4 QD1 TREND MODIFIED

QA52 Şimdi okuyacaklarımla çok mu ilgilisiniz, oldukça mı ilgilisiniz, pek ilgili değil misiniz, hiç mi ilgili değilsiniz ?

HER SATIRA TEK CEVAP

	(OKUYUNUZ.)	Çok ilgili	Oldukça ilgili	Oldukça ilgisiz	Çok ilgisiz	Bilmiyorum	
(448)	1	İç işler/meseleler	1	2	3	4	5
(449)	2	Avrupa işleri/meseleleri	1	2	3	4	5

EB65.1 QA24

EUROBAROMETER "Standard" 66.1 TECHNICAL SPECIFICATIONS

Between the 6th of September and the 10th of October 2006, TNS Opinion & Social, a consortium created between Taylor Nelson Sofres and EOS Gallup Europe, carried out wave 66.1 of the EUROBAROMETER, on request of the EUROPEAN COMMISSION, Directorate-General Press and Communication, Opinion Polls. The EUROBAROMETER "Standard" is part of wave 66.1 and covers the population of the respective nationalities of the European Union Member States, resident in each of the Member States and aged 15 years and over. The EUROBAROMETER "Standard" has also been conducted in the two acceding countries (Bulgaria and Romania) and in the two candidate countries (Croatia and Turkey) and in the Turkish Cypriot Community. In these countries, the survey covers the national population of citizens of the respective nationalities and the population of citizens of all the European Union Member States that are residents in those countries and have a sufficient command of one of the respective national language(s) to answer the questionnaire.

The basic sample design applied in all states is a multi-stage, random (probability) one. In each country, a number of sampling points was drawn with probability proportional to population size (for a total coverage of the country) and to population density. In order to do so, the sampling points were drawn systematically from each of the "administrative regional units", after stratification by individual unit and type of area. They thus represent the whole territory of the countries surveyed according to the EUROSTAT NUTS II (or equivalent) and according to the distribution of the resident population of the respective nationalities in terms of metropolitan, urban and rural areas. In each of the selected sampling points, a starting address was drawn, at random. Further addresses (every Nth address) were selected by standard "random route" procedures, from the initial address. In each household, the respondent was drawn, at random (following the "closest birthday rule"). All interviews were conducted face-to-face in people's homes and in the appropriate national language. As far as the data capture is concerned, CAPI (*Computer Assisted Personal Interview*) was used in those countries where this technique was available.

**ABBREVIATIONS COUNTRIES INSTITUTES N°
INTERVIEWS FIELDWORKDATES POPULATION
15+**

BE Belgium TNS Dimarso 1.003 6/09/2006 1/10/2006 8.650.994
 CZ Czech Rep. TNS Aisa 1.091 7/09/2006 26/09/2006 8.571.710
 DK Denmark TNS Gallup DK 1.003 9/09/2006 10/10/2006 4.411.580
 DE Germany TNS Infratest 1.525 8/09/2006 4/10/2006 64.361.608
 EE Estonia Emor 1.000 8/09/2006 2/10/2006 887.094
 EL Greece TNS ICAP 1.000 6/09/2006 3/10/2006 8.693.566
 ES Spain TNS Demoscopia 1.003 6/09/2006 5/10/2006 37.024.972
 FR France TNS Sofres 1.007 6/09/2006 30/09/2006 44.010.619
 IE Ireland TNS MRBI 1.000 6/09/2006 10/10/2006 3.089.775
 IT Italy TNS Abacus 1.006 7/09/2006 5/10/2006 48.892.559
 CY Rep. of Cyprus Synovate 503 6/09/2006 1/10/2006 596.752
 CY(tcc) Turkish Cypriot Comm. KADEM 500 7/09/2006 30/09/2006 157.101
 LV Latvia TNS Latvia 1.015 8/09/2006 9/10/2006 1.418.596
 LT Lithuania TNS Gallup Lithuania 1.000 6/09/2006 2/10/2006 2.803.661
 LU Luxembourg TNS ILReS 500 6/09/2006 4/10/2006 374.097
 HU Hungary TNS Hungary 1.005 6/09/2006 25/09/2006 8.503.379
 MT Malta MISCO 500 7/09/2006 4/10/2006 321.114
 NL Netherlands TNS NIPO 1.018 6/09/2006 5/10/2006 13.030.000
 AT Austria Österreichisches Gallup-Institut 1.016 6/09/2006 5/10/2006 6.848.736
 PL Poland TNS OBOP 1.000 9/09/2006 4/10/2006 31.967.880
 PT Portugal TNS EUROTESTE 995 6/09/2006 2/10/2006 8.080.915
 SI Slovenia RM PLUS 1.031 6/09/2006 5/10/2006 1.720.137
 SK Slovakia TNS AISA SK 1.023 13/09/2006 26/09/2006 4.316.438
 FI Finland TNS Gallup Oy 1.000 7/09/2006 4/10/2006 4.348.676
 SE Sweden TNS GALLUP 1.013 7/09/2006 2/10/2006 7.486.976
 UK United Kingdom TNS UK 1.308 6/09/2006 7/10/2006 47.685.578
 BG Bulgaria TNS BBSS 1.035 6/09/2006 20/09/2006 6.671.699
 RO Romania TNS CSOP 1.047 7/09/2006 29/09/2006 18.173.179
 HR Croatia Puls 1000 7/09/2006 27/09/2006 3.722.800
 TR Turkey TNS PIAR 1005 6/09/2006 4/10/2006 47.583.830
 TOTAL 29.152 6/09/2006 10/10/2006 444.406.021

For each country a comparison between the sample and the universe was carried out. The Universe description was derived from Eurostat population data or from national statistics offices. For all countries surveyed, a national weighting procedure, using marginal and intercellular weighting, was carried out based on this Universe description. In all countries, gender, age, region and size of locality were introduced in the iteration procedure. For international weighting (i.e. EU averages), TNS Opinion & Social applies the official population figures as provided by EUROSTAT or national statistic offices. The total population figures for input in this post-weighting procedure are listed above.

Readers are reminded that survey results are estimations, the accuracy of which, everything being equal, rests upon the sample size and upon the observed percentage. With samples of about 1,000 interviews, the real percentages vary within the following confidence limits:

Observed percentages 10% or 90% 20% or 80% 30% or 70% 40% or 60% 50%

Confidence limits ± 1.9 points ± 2.5 points ± 2.7 points ± 3.0 points ± 3.1 points