

# EUROBAROMETRAS 65

VISUOMENĖS NUOMONĖ EUROPOS SĄJUNGOJE

2006 m. pavasaris

ŠALIES ATASKAITA

**LIETUVA**

Šį tyrimą užsakė ir koordinavo Spaudos ir komunikacijos generalinis direktoratas

Ši ataskaita buvo parengta Europos Komisijos atstovybei Lietuvoje

Šis dokumentas neatspindi Europos Komisijos požiūrio  
Jame pateiktos autoriaus interpretacijos ir nuomonės.

Tyrimas Lietuvoje atliktas TNS Gallup  
Ataskaitą parengė Dr. Mindaugas Degutis

Įvadas.....	3
1. Lietuva Europos Sąjungoje .....	4
1.1. Pasitenkinimas įvairiomis gyvenimo sritimis .....	5
1.2. Svarbiausios problemos .....	14
1.3. Pasitikėjimas institucijomis.....	17
1.4. Šalies situacijos įvairiose srityse vertinimas .....	19
2. Požiūris į narystę Europos Sąjungoje .....	21
2.1. Narystės Europos Sąjungoje nauda.....	21
2.2. Europos Sąjungos poveikis įvairioms gyvenimo sritims.....	24
2.3. Europos Sąjungos institucijos .....	26
2.4. Europos Sąjungos veiklos prioritetai .....	28
3. Informacijos apie Europos Sąjungą šaltiniai ir ES įvaizdis .....	30
3.1. Informacija apie Europos Sąjungą.....	30
3.2. Europos Sąjungos įvaizdis.....	32
3.3. Tapatumas su savo šalimi, Europa bei Europos Sąjunga .....	39
4. Europos Sąjungos politikos principai.....	41
5. Požiūris į Europos Sąjungos plėtrą.....	43
6. Europos ekonomika.....	45
7. Energetika.....	47
8. Europos Sąjungos vėliava.....	50
Priedas Nr. 1. Techninė informacija.....	51
Priedas Nr. 2. Klausimynas .....	54

## Ivadas

2006 m. pavasarį visose 25 Europos Sąjungos valstybėse narėse vykdytas standartinis Eurobarometro tyrimas. Ši ataskaita yra skirta pagrindiniams studijos rezultatams apžvelgti.

Ataskaitoje yra analizuojami Lietuvos gyventojų atsakymai į pagrindinius tyrimo klausimus, taip pat šie atsakymai lyginami su visų 25 Europos Sąjungos narių atsakymų vidurkiais. Be to, ataskaitoje, ten, kur tai daryti prasminga, yra pateikiami palyginimai su ankstesniųjų tyrimų duomenimis bei analizuojami apklausos rezultatai įvairiose socialinėse ir demografinėse respondentų grupėse.

Tyrimo metu visoje Lietuvoje buvo apklausta 1019 respondentų, kuriems yra 15 ir daugiau metų. Respondentų atranka buvo vykdoma taikant atsitiktinės – tikimybinės atrankos metodą ir reprezentuoja visos Lietuvos gyventojų nuomonę. Apklausa buvo vykdoma personalinio interviu būdu respondento namuose naudojant CAPI (Computer Assisted Personal Interviews) sistemą.

Apklausa vykdyta nuo 2006 m. kovo 27 d. iki gegužės 1 d. Tyrimo klausimynas ir techninė informacija apie tyrimą pridedami kaip šios ataskaitos priedai.

## 1. Lietuva Europos Sąjungoje

Bene patys svarbiausi Lietuvai įvykiai susiję su Europos Sąjunga per pastarąjį pusmetį buvo ES finansinės perspektyvos 2007 – 2013 metams patvirtinimas bei pasiruošimas euro įvedimui. Šie įvykiai galėjo turėti ir daugiausiai įtakos Lietuvos gyventojų požiūriui į Europos Sąjungą. Ko gero, galima teigti, kad palankus sprendimas dėl ES paramos naujosioms šalims narėms, o taip pat ir Lietuvai, buvo vienas svarbiausių veiksmų, lėmusių tai, kad Lietuvos gyventojai vis dar išsaugo labai aukštą palankumą Europos Sąjungai. Numatoma didžiulė finansinė parama šalies plėtrai ir toliau suteikia pagrindą manyti, kad ES teigiama įtaka ekonomikos augimui bei gerovės kilimui bus labai didelė. Tyrimo rezultatai patvirtina, kad šios nuomonės laikosi ir dauguma Lietuvos žmonių.

Europos Komisijos sprendimas dėl Slovėnijos prisijungimo ir Lietuvos neprisijungimo prie euro zonos buvo priimtas, kai šis apklausa jau buvo atlikta, todėl sunku spėti, kokią įtaką jis turės gyventojų nuomonei. Tačiau, žinant Lietuvos gyventojų pastarųjų mėnesių skeptišką nuomonę apie eurą ir baimes dėl kainų augimo, galimo prekybininkų sukčiavimo, galima spėti, kad šis sprendimas, neleidžiantis Lietuvai įsivesti naujosios valiutos nuo 2007 m. sausio mėn., tikrai nepablogins Europos Sąjungos įvaizdžio mūsų šalyje. Nors Lietuvos gyventojai yra vieni didžiausių visų bendrų ES politikos gairių bei procesų rėmėjai, euro idėja jiems yra viena mažiausiai patrauklių. Taigi, Lietuvos ateityje laukia ne tik sunkus darbas siekiant atitikti Maastrichto kriterijus, bet ir keičiant Lietuvos gyventojų požiūrį į eurą.

Tačiau palanki nuomonė apie Europos Sąjungą priklauso ne tik nuo pačios ES veiksmų. Didelę įtaką jai gali turėti ir vidiniai šalies įvykiai. Tiek politikai, tiek žiniasklaida, tiek ir visuomenė pastaruoju aktyviai diskutuoja apie ateinančio finansinio ES paramos srauto skaidrų paskirstymą bei panaudojimą. Nuo to, ar pavyks Lietuvos valstybinėms institucijoms užtikrinti skaidrų ir efektyvų šių lėšų panaudojimą, visų pirma, priklausys politikų reitingai. Tačiau neabejotinai nuo to priklausys ir visuomenės požiūris į Europos Sąjungą. Jei geresnio gyvenimo viltis, Lietuvoje siejama su ES, bus atimta korupcijos ir švaistymo skandalų, Lietuvos gyventojai gali iš didžiausių Europos Sąjungos šalininkų virsti dideliais Europos Sąjungos skeptikais.

## 1.1. Pasitenkinimas įvairiomis gyvenimo sritimis

Kalbėdami apie ateinančių metų perspektyvas, Lietuvos gyventojai yra didesni optimistai nei vidutinis ES pilietis. **Optimistiškiausiai Lietuvos gyventojai vertina įsidarbinimo galimybes savo šalyje:** beveik pusė (44 proc.) jų mano, kad ateinantys metai šiuo požiūriu bus geresni (ES vidurkis – 21 proc.). Taip pat optimistiškai lietuviai žvelgia į savo **šeimoms finansinės padėties ateitį:** trečdalis apklaustųjų tikisi, kad ši padėtis pagerės. ES vidutiniškai tokią nuomonę palaiko 25 proc. apklaustųjų.

Optimistiškiau nei visi europiečiai Lietuvos gyventojai mato ir kitas gyvenimo sritis: 31 proc. apklaustųjų manymu, pagerės Lietuvos **ekonominė padėtis bei asmeninės galimybės rasti darbą.** O vidutinis ES pilietis yra ne toks entuziastingas kalbėdamas apie būsimus metus – ekonominės padėties bei asmeninių galimybių rasti darbą pagerėjimo ateinančiais metais tikisi po penktadalį apklaustųjų.

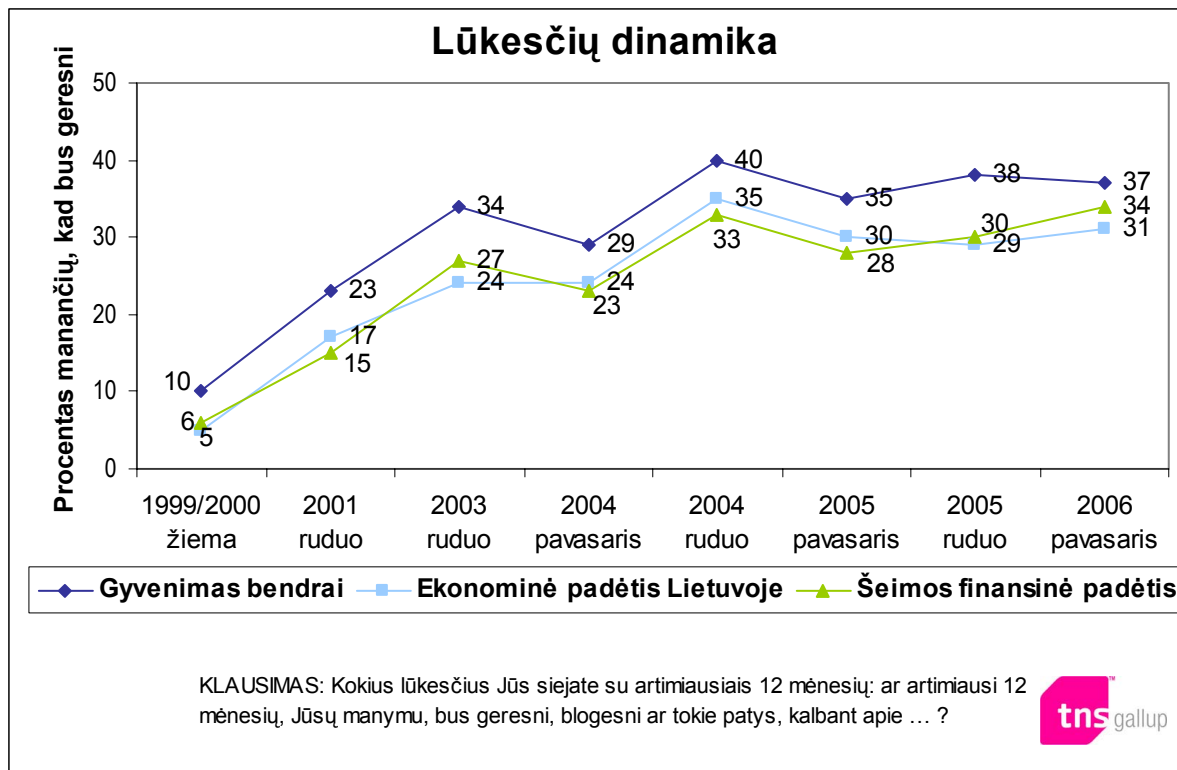
Palyginti su praėjusiais metais, **lietuviai šiek tiek optimistiškiau žvelgia tiek į savo šeimoms finansinę padėtį, tiek ir į asmenines galimybes rasti darbą,** o vidutinio europiečio lūkesčiai šiuo požiūriu išlieka beveik nepakitę.

<b>1 lentelė. Nuomonė apie artimiausius 12 mėnesių.</b>								
	2006	2005	2006	2005	2006	2005	2006	2005
	pavasaris	ruduo	pavasaris	ruduo	pavasaris	ruduo	pavasaris	ruduo
<b>Jūsų gyvenimą bendrai</b>	Geresni		Blogesni		Tokie patys		N/N	
Lietuva	37%	38%	13%	17%	46%	43%	3%	3%
ES - 25	35%	35%	12%	13%	51%	49%	3%	3%
<b>Ekonominę padėtį Lietuvoje</b>	Geresni		Blogesni		Tokie patys		N/N	
Lietuva	31%	29%	22%	26%	38%	38%	8%	7%
ES - 25	21%	19%	35%	39%	38%	37%	5%	5%
<b>Jūsų šeimos finansinę padėtį</b>	Geresni		Blogesni		Tokie patys		N/N	
Lietuva	34%	30%	14%	19%	47%	48%	5%	3%
ES - 25	25%	25%	19%	19%	54%	53%	2%	3%
<b>Įsidarbinimo galimybes Lietuvoje</b>	Geresni		Blogesni		Tokie patys		N/N	
Lietuva	44%	42%	14%	18%	32%	32%	9%	9%
ES - 25	21%	20%	38%	40%	36%	35%	6%	5%
<b>Jūsų asmenines galimybes rasti darbą</b>	Geresni		Blogesni		Tokie patys		N/N	
Lietuva	31%	27%	15%	20%	37%	33%	17%	19%
ES - 25	22%	22%	9%	9%	61%	60%	8%	9%

Klausimas: Kokius lūkesčius Jūs siejate su artimiausiais 12 mėnesių: ar artimiausi 12 mėnesių, Jūsų manymu, bus geresni, blogesni ar tokie pat, kalbant apie ... ?

Po žymaus šuolio 2004 m. rudenį, Lietuvai įstojus į Europos Sąjungą, 2005 m. pavasarį lietuvių optimizmas nustojo augęs ir lieka panašiam lygyje kaip ir 2005 m. rudenį. (1 diagrama)

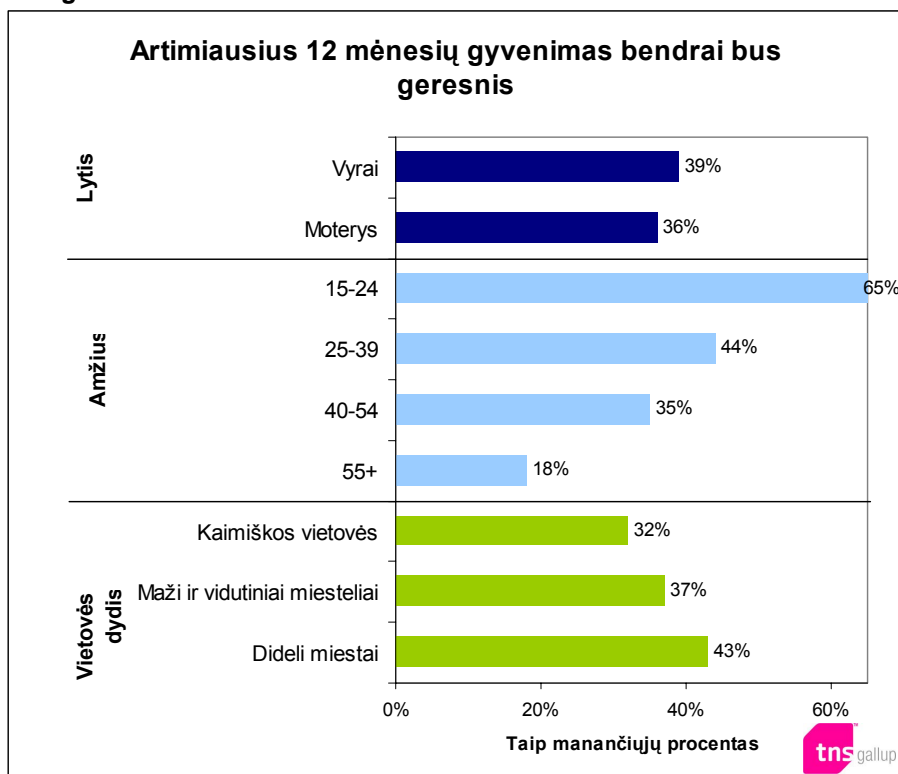
1 diagrama



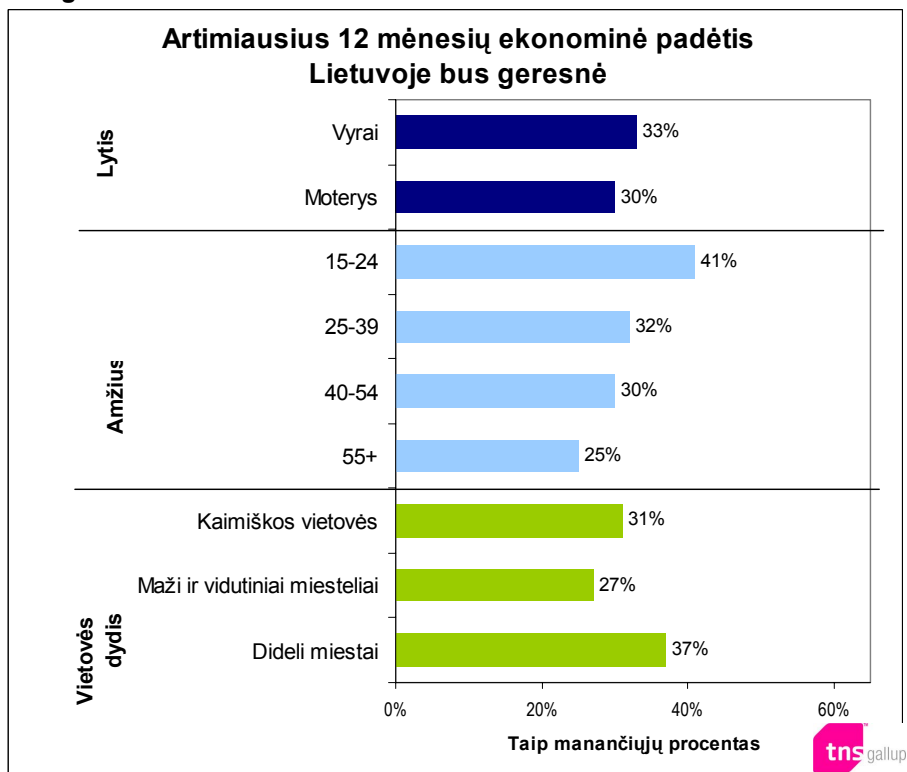
Nagrinėjant artimiausios ateities vertinimą skirtingose demografinėse grupėse, matyti, kad optimistiškiausiai nusiteikę - jauniausi (15 – 24 m. amžiaus) respondentai bei gyvenantieji dideliuose miestuose; vyrai yra šiek tiek didesni optimistai nei moterys, o didžiausi pesimistai – vyresnio amžiaus, kaimo vietovių gyventojai.

Didžiausias atotrūkis tarp jauniausių ir vyresnio amžiaus gyventojų yra kalbant apie gyvenimo bendrai perspektyvas, o vertindami įsidarbinimo galimybes Lietuvoje, optimistiškiausi yra 25 – 39 m. amžiaus grupei priklausantys lietuviai. Be to, vertinant įsidarbinimo galimybes, matyti didžiausias atotrūkis tarp didelių miestų ir kaimo vietovių gyventojų, o mažiausias atotrūkis tarp visų demografinių grupių yra kalbant apie ekonominės padėties Lietuvoje perspektyvas.

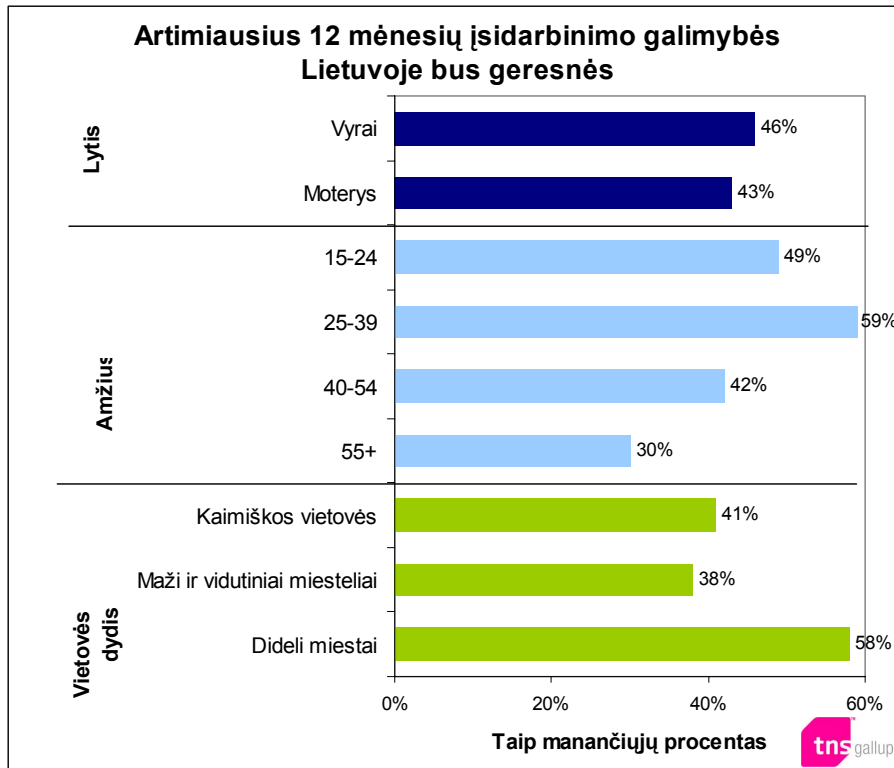
2 diagrama



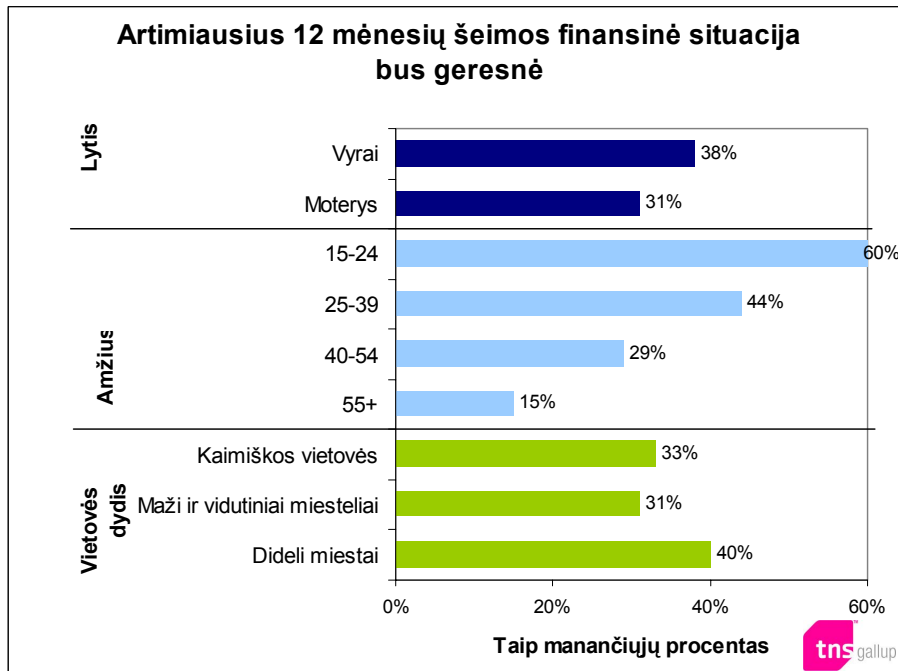
3 diagrama



4 diagrama



5 diagrama



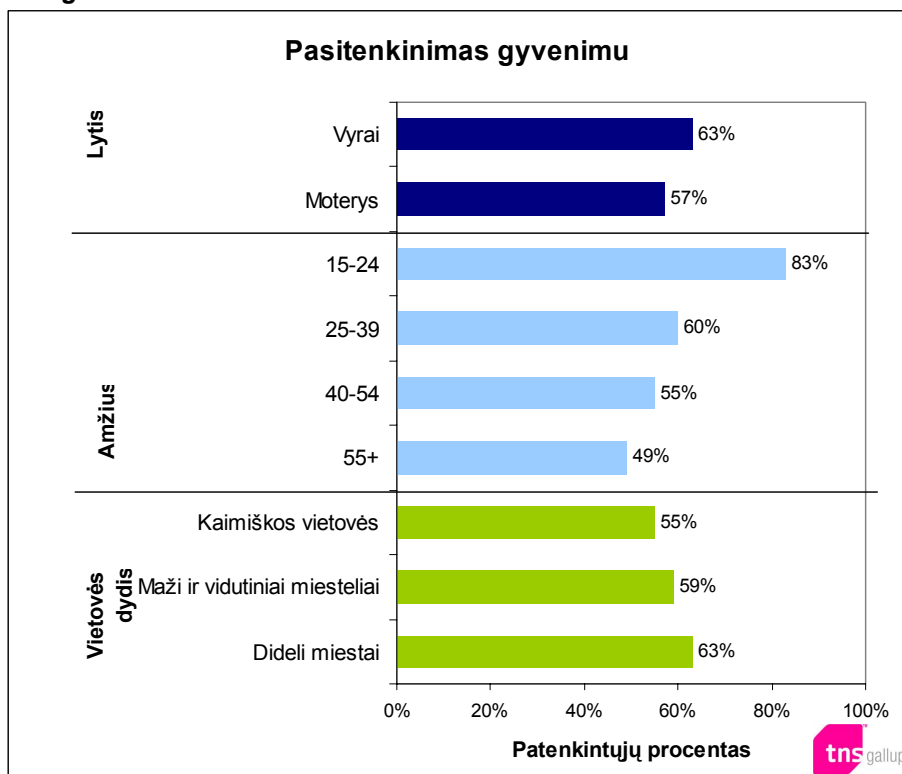
Kalbėdami apie pasitenkinimą savo dabartiniu gyvenimu, tiek Lietuvos, tiek visos Europos Sąjungos gyventojai yra ne tokie santūrūs kaip vertindami artimiausios ateities perspektyvas. Lietuvių pasitenkinimas savo gyvenimu lieka panašiam lygyje kaip ir pernai rudenį, visgi jis yra gerokai mažesnis už ES vidurkį – labiau nei lietuviai savo gyvenimu yra nepatenkinti tik keturių šalių (tiesa dvi jų ne ES narės, tačiau dalyvavo apklausoje) gyventojai - vengrai (46 proc. nepatenkintų gyvenimu), portugalai (44 proc. nepatenkintų gyvenimu), rumunai (56 proc. nepatenkintų gyvenimu) bei bulgarai (73 proc. nepatenkintų gyvenimu).

Skirtingose demografinėse grupėse labiausiai patenkinti gyvenimu yra 15-24 metų lietuviai: kad yra patenkinti savo gyvenimu, teigia net 83 proc. (daugiau nei pernai – 79 proc.) šios amžiaus grupės respondentų. Kaip ir pernai, šis rodiklis yra arčiausiai ES vidurkio. Mažiausiai gyvenimu patenkinti sakosi esą vyriausi bei kaimo vietovių Lietuvos gyventojai.

<b>2 lentelė. Pasitenkinimas gyvenimu.</b>				
	<b>Lietuva</b>	<b>Lietuva</b>	<b>ES – 25</b>	<b>ES – 25</b>
	2006 pavasaris	2005 rudenio	2006 pavasaris	2005 rudenio
Patenkintas	59%	58%	81%	80%
Nepatenkintas	40%	41%	19%	20%
N/N	1%	1%	0%	0%

*KLAUSIMAS: Apskritai Jūs esate labai patenkinta(s), labiau patenkinta(s), labiau nepatenkinta(s) ar visiškai nepatenkinta(s) gyvenimu, kurį dabar gyvenate?*

6 diagrama



Nors lietuvių pasitenkinimas gyvenimu yra pakankamai toli nuo ES vidurkio, jie vis pozityviau vertina savo asmeninės padėties pokyčius. Šiais metais teigiančių, kad asmeninė padėtis pagerėjo per pastaruosius penkerius metus, Lietuvoje yra jau daugiau nei pusė visų gyventojų – 51 proc. Šis rodiklis, palyginti su 2005 metais, padidėjo 5 procentiniais punktais (*toliau – p.p.*). Tuo tarpu, pajutusią asmeninės padėties pagerėjimą per pastaruosius 5 metus europiečių yra tik truputį daugiau nei trečdalis – 36 proc., o ši dalis išlieka beveik tokia pati kaip ir praėjusį rudenį.

3 lentelė. Asmeninės padėties pokyčiai per pastaruosius 5 metus.

	Lietuva 2006 pavasaris	Lietuva 2005 ruduo	ES – 25 2006 pavasaris	ES – 25 2005 ruduo
Pagerėjo	51%	46%	36%	37%
Nepakito	26%	29%	34%	33%
Pablogėjo	21%	24%	29%	29%
N/N	1%	1%	1%	1%

KLAUSIMAS: Lyginant su tuo, kas buvo prieš penkerius metus, Jūsų dabartinė padėtis: pagerėjo, nepakito ar pablogėjo?

Lietuvos gyventojai, kalbėdami apie artimiausių penkerių metų pokyčius asmeniniame gyvenime, yra ne tokie optimistai, kaip vertindami praėjusius penkerius metus (pagerėjusios asmeninės padėties tikisi mažiau lietuvių nei teigiančių, kad per pastaruosius penkerius metus jų asmeninė padėtis pagerėjo). Beveik tiek pat Europos Sąjungos gyventojų teigia patyrę asmeninės padėties pagerėjimą, ir jo tikisi per artimiausius penkerius metus. Vis tik 5 procentiniais punktais daugiau lietuvių nei vidutiniškai ES piliečių tikisi asmeninės padėties pagerėjimo.

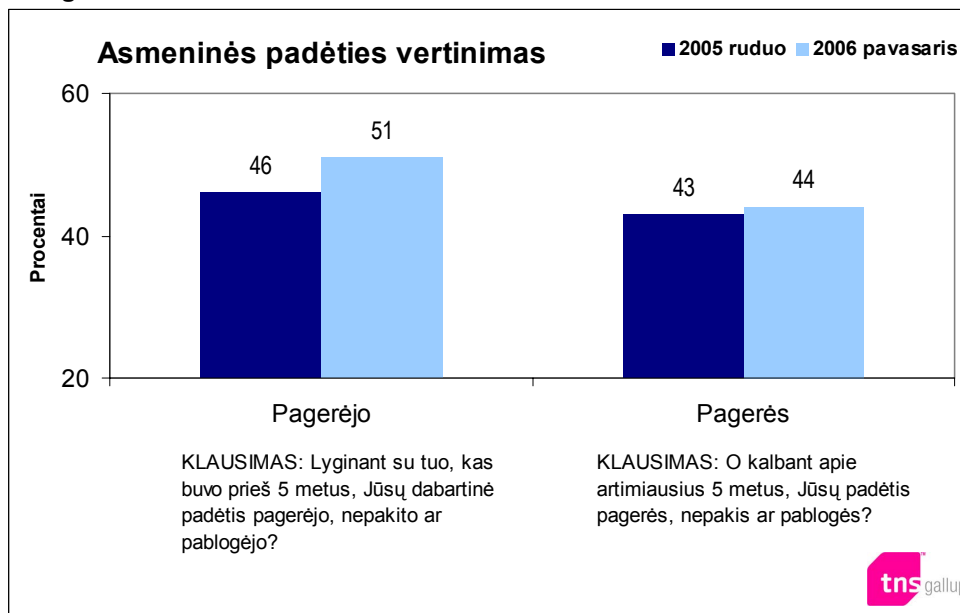
Kaip ir pernai, išlieka įdomi tendencija, kad didesnė dalis tiek lietuvių, tiek ES gyventojų mano, jog jų asmeninė padėtis pagerės per artimiausius 5 metus nei, kad pagerės per artimiausius 12 mėnesių (atitinkamai 44 proc. lietuvių bei 39 proc. ES piliečių bei 37 proc. lietuvių ir 35 proc. ES piliečių). Tai rodo, kad ES piliečiai labiau linkę tikėti stabiliais ilgalaikiais nei staigiais teigiamais pokyčiais.

**4 lentelė. Asmeninės padėties pokyčiai per artimiausius 5 metus.**

	Lietuva 2006 pavasaris	Lietuva 2005 ruduo	ES – 25 2006 pavasaris	ES – 25 2005 ruduo
Pagerės	44%	43%	39%	41%
Nepakis	31%	32%	40%	38%
Pablogės	14%	14%	15%	16%
N/N	11%	10%	5%	5%

*KLAUSIMAS: O kalbant apie artimiausius penkerius metus, Jūsų manymu, Jūsų asmeninė padėtis: pagerės, nepakis ar pablogės?*

7 diagrama



## 1.2. Svarbiausios problemos

Šiais metais, siekiant išsiaiškinti svarbiausias problemas šalyje, respondentams buvo užduoti du klausimai, į kuriuos buvo gauti spontaniniai bei paskatinti atsakymai.

Kaip ir daugelį pastarųjų metų, taip ir šiuo metu lietuviams **svarbiausios problemos yra susijusios su nusikalstamumu ir ekonomika** (5, 6 lentelės), tačiau, skirtingai nuo praėjusių metų, į svarbiausių problemų penketuką patenka problemos, susijusios su sveikatos apsaugos sistema. Taigi šiemet Lietuvos gyventojams aktualiausias problemos yra susiję su nusikalstamumu, kylančiomis kainomis, infliacija, nedarbu, ekonomine padėtimi bei sveikatos apsaugos sistema (tiek spontaninių, tiek paskatintų paminėjimų<sup>1</sup> atveju pirmasis penketukas yra toks pats).

Palyginti su praėjusiais metais (paskatinti paminėjimai), išlieka panašios dalys tiek Lietuvos, tiek ES gyventojų, paminėjusių vieną ar kitą problemą. Šiek tiek dažniau kaip svarbiausią problemą ES piliečiai mini nedarbą (44 proc. pernai rudenį ir 49 proc. šį pavasarį).

Žvelgiant į Lietuvos gyventojų ir visų ES piliečių nuomones, kokios problemos aktualiausias šaliai (paskatinti paminėjimai), matyti, kad tiek Lietuvos gyventojai, tiek vidutinis europietis labiausiai nepatenkinti nusikalstamumo, nedarbo, ekonominės padėties bei sveikatos apsaugos lygiu. Visgi, lyginant visų ES piliečių bei lietuvių nuomones, matyti, kad žymiai skiriasi problemų svarba. Lietuviams, kaip buvo minėta, aktualiausias - nusikalstamumo šalyje lygis, o vidutinis europietis kur kas dažniau svarbiausia šalies problema laiko nedarbą (nusikalstamumas ES lygiu užima antrą vietą, o nedarbas Lietuvoje – trečią pagal svarbą vietą). Taip pat, kaip ir pernai, lietuviams aktualesnės nei europiečiams problemos yra ir kylančios kainos, infliacija, mokesčiai, o mažiau aktuali – terorizmas.

---

<sup>1</sup> Paskatinti paminėjimai – tai atsakymai į klausimą su iš anksto pateiktais galimais atsakymų variantais

<b>5 lentelė. Svarbiausios problemos Lietuvoje.</b>		
	<b>Lietuva</b>	<b>ES - 25</b>
Kylančios kainos, infliacija	32%	13%
Nusikalstamumas	31%	21%
Ekonominė padėtis	28%	24%
Nedarbas	26%	48%
Sveikatos apsaugos sistema	19%	17%
Mokesčiai	12%	6%
Pensijos	10%	10%
Imigracija	8%	13%
Aprūpinimas būstu	5%	6%
Švietimo sistema	2%	6%
Terorizmas	1%	10%
Gynyba, užsienio politika	1%	1%
Aplinkos apsauga	1%	3%
Viešasis transportas	0%	2%
Kita	11%	8%

*KLAUSIMAS: Kokios dvi svarbiausios problemos šiuo metu iškyta Lietuvai? Spontaniniai atsakymai.*

<b>6 lentelė. Svarbiausios problemos Lietuvoje.</b>				
	<b>Lietuva</b>	<b>Lietuva</b>	<b>ES – 25</b>	<b>ES – 25</b>
	2006 pavasaris	2005 ruduo	2006 pavasaris	2005 ruduo
Nusikalstamumas	43%	46%	24%	24%
Kylančios kainos, infliacija	34%	37%	13%	17%
Nedarbas	24%	25%	49%	44%
Ekonominė padėtis	22%	25%	23%	26%
Sveikatos apsaugos sistema	18%	14%	18%	15%
Imigracija	12%	10%	14%	15%
Mokesčiai	12%	14%	7%	7%
Pensijos	11%	10%	10%	10%
Aprūpinimas būstu	5%	3%	6%	5%
Švietimo sistema	4%	5%	7%	7%
Terorizmas	1%	1%	10%	14%
Viešasis transportas	1%	1%	3%	2%
Aplinkos apsauga	1%	2%	3%	4%
Gynyba, užsienio politika	0%	1%	1%	2%
Kita	4%	1%	2%	1%

*KLAUSIMAS: Kokios dvi svarbiausios problemos šiuo metu iškyla Lietuvai? Rodyti kortelę.*

Kaip ir pernai, vyriausio amžiaus gyventojams svarbiausios problemos yra susiję su sveikatos apsauga bei pensijomis, taip pat su nusikalstamumu. Jaunesniems, 15 – 39 m. amžiaus, respondentams kur kas labiau rūpi problemos, susijusios su ekonomika: ekonominė Lietuvos situacija, kylančios kainos, infliacija, mokesčiai. Nedarbo problema svarbesnė gyvenantiems kaimo vietovėse, o sveikatos apsaugos sistema - gyvenantiems didžiausiuose miestuose.

### 1.3. Pasitikėjimas institucijomis

Lietuvos gyventojai jau ne vienerius metus yra linkę nepasitikėti beveik visomis valstybės institucijomis. **Labiausiai lietuviai nepasitiki politinėmis partijomis (net 85 proc. gyventojų; 5 p.p. daugiau nei pernai), Seimu (80 proc.), Vyriausybe bei teisėsaugos sistema.** Daugiau nei pusė lietuvių pasitiki Europos Sąjunga, apie pusę – Jungtinėmis Tautomis.

Valstybės institucijomis lietuviai linkę nepasitikėti labiau nei vidutinis ES pilietis; ypač šis atotrūkis didelis kalbant apie pasitikėjimą Vyriausybe (atitinkamai 73 proc. ir 59 proc.) bei šalies teisėsaugos sistema (69 proc. ir 47 proc.). Tačiau lietuviai labiau nei europiečiai vidutiniškai pasitiki Europos Sąjunga.

<b>7 lentelė. Pasitikėjimas įvairiomis institucijomis.</b>						
	<b>Lietuva</b>			<b>ES - 25</b>		
	<i>Linkęs pasitikėti</i>	<i>Linkęs nepasitikėti</i>	<i>N/N</i>	<i>Linkęs pasitikėti</i>	<i>Linkęs nepasitikėti</i>	<i>N/N</i>
Lietuvos teisėsaugos sistema	23%	69%	83%	48%	47%	6%
Politinėmis partijomis	10%	85%	5%	22%	72%	6%
Lietuvos Vyriausybė	21%	73%	7%	35%	59%	7%
Lietuvos Respublikos Seimu	14%	80%	6%	38%	54%	8%
Europos Sąjunga	57%	24%	19%	48%	39%	13%
Jungtinėmis Tautomis	47%	23%	30%	54%	32%	14%

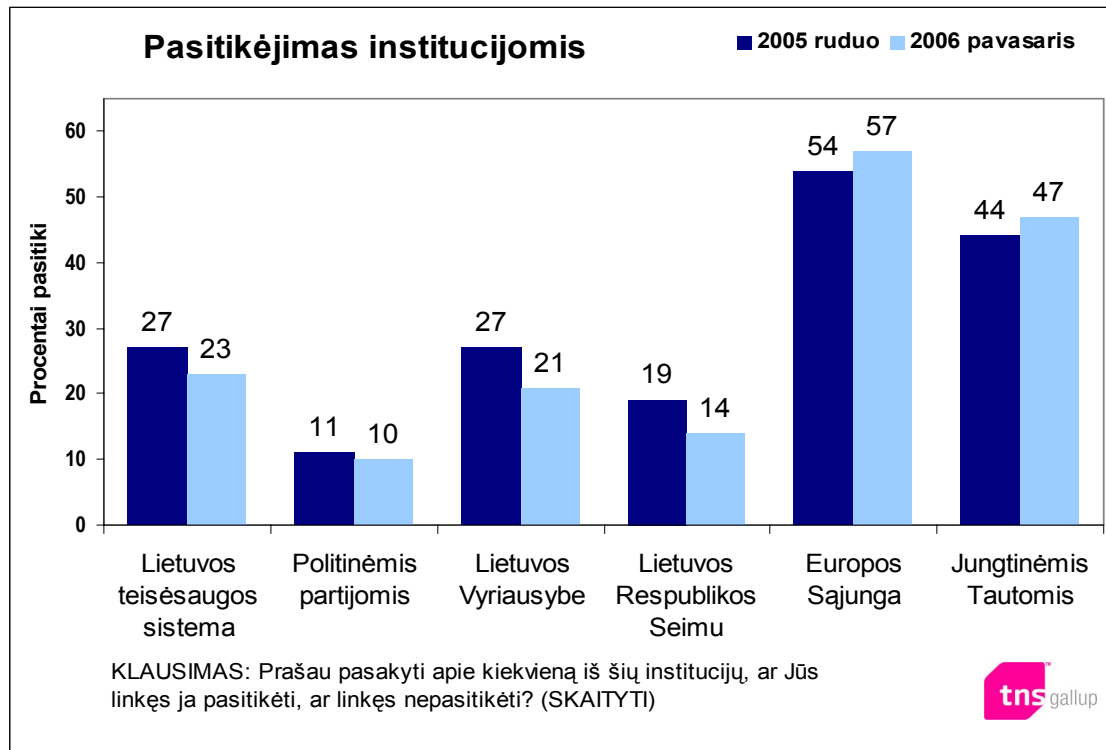
*KLAUSIMAS: Prašau pasakyti apie kiekvieną iš šių institucijų, ar Jūs linkęs/usi ja pasitikėti, ar linkęs/usi nepasitikėti? (SKAITYTI)*

Lietuvos gyventojų pasitikėjimas institucijomis išliko panašus kaip ir 2005 m. rudenį, tik šiek tiek sumažėjo pasitikėjimas Lietuvos Vyriausybe (skirtumas – 6 p.p.) bei Lietuvos Respublikos Seimu (skirtumas – 5 p.p.), o pasitikėjimas Europos Sąjunga bei Jungtinėmis Tautomis nežymiai išaugo (abiem atvejais po 3 p.p.).

Lyginant skirtingas demografines grupes, matyti, kad teisėsaugos sistema bei partijomis labiausiai nepasitiki vyresnio amžiaus respondentai, o Vyriausybe bei Seimu – 25 – 54 m. amžiaus gyventojai. Dažniau valstybinėmis institucijomis nepasitiki didesnių miestų nei kaimo vietovių gyventojai. Europos Sąjunga labiau pasitiki jauniausi lietuviai, gyvenantys dideliuose miestuose.

Natūralu, kad tiek valstybinėmis institucijomis, tiek ir Europos Sąjunga ar Jungtinėmis Tautomis labiau pasitiki tie, kurie mano, kad narystė Europos Sąjungoje yra naudinga šaliai. Ypač šis skirtumas ryškus kalbant apie pasitikėjimą ES: net 71 procentas manančiųjų, kad narystė ES yra naudinga Lietuvai, pasitiki šia organizacija ir tik 25 procentai tų, kurie neįžvelgia naudos Europos Sąjungoje, pasitiki ja. Be to, kur kas labiau visomis institucijomis pasitiki tie Lietuvos gyventojai, kurie atsakė esą patenkinti savo gyvenimu.

**8 diagrama**



#### 1.4. Šalies situacijos įvairiose srityse vertinimas

Nors mažiau lietuvių nei visų ES piliečių nedarbą laiko viena svarbiausių šalies problemų, visgi, kalbėdami apie šalies padėtį įvairiose srityse, tik 24 proc. Lietuvos gyventojų, palyginti su 37 proc. ES vidurkiu, mano, kad šalies darbo rinkos padėtis yra gera. Galima būtų manyti, kad Lietuvos gyventojai čia turi omenyje ne nedarbo lygį Lietuvoje, o kitus šios problemos aspektus eskaluojamus visuomenės informavimo priemonių, t.y. darbo jėgos stygių. Prasčiau nei ES vidurkis lietuviai vertina Europos ekonomikos padėtį (nors, kaip ir visi europiečiai, mato ją geresnę nei savo šalies), o žymiai geriau – aplinkos, socialinio gerbūvio, gyvenimo kokybės bei finansinę padėtį. **Taigi lietuviai, išskyrus darbo rinkos vertinimą, į savo šalį žiūri optimistiškiau nei vidutinis ES pilietis. Ypač pažymėtina, kad Lietuvos gyventojai savo šalies ekonominę padėtį vertina taip pat gerai, kaip ir vidutinis ES šalių gyventojas.**

**8 lentelė. Lietuvos padėtis įvairiose srityse. Pateikiamas procentas atsakiusių, jog padėtis gera.**

	Lietuva	ES - 25
Lietuvos ekonomikos padėtis	41%	41%
Europos ekonomikos padėtis	53%	73%
Lietuvos darbo rinkos padėtis	24%	37%
Aplinkos padėtis Lietuvoje	52%	48%
Socialinio gerbūvio padėtis Lietuvoje	48%	29%
Gyvenimo kokybė	77%	59%
Finansinė padėtis	65%	52%

*KLAUSIMAS: Kaip Jūs įvertintumėte padėtį kiekvienoje iš sričių?*

Taip pat respondentų buvo paprašyta palyginti savo šalies padėtį įvairiais aspektais su Europos Sąjungos šalių vidurkiu. Natūralu, kad vertinant Lietuvos padėtį tokiu aspektu, kiekvienos srities vertinimai yra prastesni nei gautieji paprašius respondentų atsakyti nelyginant.

Geriausią nuomonę lietuviai turi apie savo šalies švietimo sistemą, aplinkos padėtį bei darbo rinkos situaciją. Vidutinis europietis geriausiai savo šalį vertina kalbėdamas apie gyvenimo kokybę, aplinkos padėtį, ekonomikos bei švietimo sistemą.

#### **9 lentelė. Lietuvos padėtis įvairiose srityse lyginant su ES**

**vidurkiu. Pateikiamas procentas atsakiusių, jog Lietuvoje padėtis geresnė.**

	<b>Lietuva</b>	<b>ES - 25</b>
Ekonomikos padėtis Lietuvoje	16%	41%
Darbo rinkos padėtis Lietuvoje	20%	30%
Aplinkos padėtis Lietuvoje	26%	47%
Socialinio gerbūvio padėtis Lietuvoje	17%	48%
Švietimo sistema	30%	41%
Gyvenimo kokybė Lietuvoje	16%	52%

*KLAUSIMAS: Kalbant apie kiekvieną iš šių sričių, ar Jūs galėtumėte pasakyti, kad padėtis Lietuvoje yra geresnė ar blogesnė lyginant su Europos Sąjungos šalių vidurkiu?*

## 2. Požiūris į narystę Europos Sąjungoje

Lietuvos gyventojų požiūris į narystę Europos Sąjungoje išlieka labai palankus – lietuviai pagrįstai vis dar gali būti laikomi vienais palankiausiai nusiteikusių Europos Sąjungos piliečių. Lietuvos gyventojai kur kas palankiau žiūrį į narystės ES naudą, mato teigiamą ES poveikį ekonomikai bei labiau pasitiki ES institucijomis nei vidutinis europietis.

### 2.1. Narystės Europos Sąjungoje nauda



























Lietuvos gyventojai yra vieni palankiausiai nusiteikusių narystės ES atžvilgiu - daugiau nei du trečdaliai Lietuvos gyventojų mano, kad narystė ES yra naudinga Lietuvai, ir šiuo požiūriu Lietuva gerokai lenkia kitas ES valstybes: tik šiek tiek daugiau nei pusė visų ES piliečių mano, kad narystė ES yra naudinga jų šaliai.

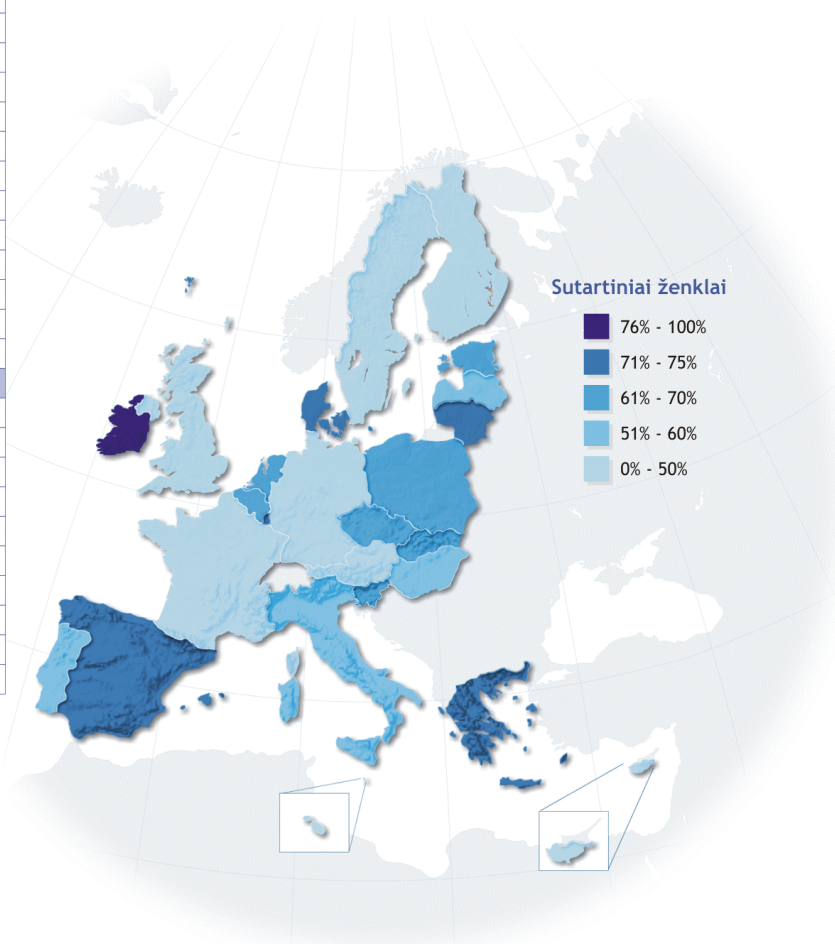
<b>10 lentelė. Nuomonė apie narystės ES naudą.</b>		
	<b>Lietuva</b>	<b>ES - 25</b>
Naudinga	72%	54%
Nenaudinga	13%	33%
N/N	14%	12%

*KLAUSIMAS: Atsižvelgiant į visas aplinkybes, ar, Jūsų manymu, narystė Europos Sąjungoje Lietuvai yra naudinga, ar ne?*

Klausimas: QA12a. Atsižvelgiant į visas aplinkybes, ar, Jūsų manymu, narystė Europos Sąjungoje (MŪSŲ ŠALIAI) yra naudinga ar ne?

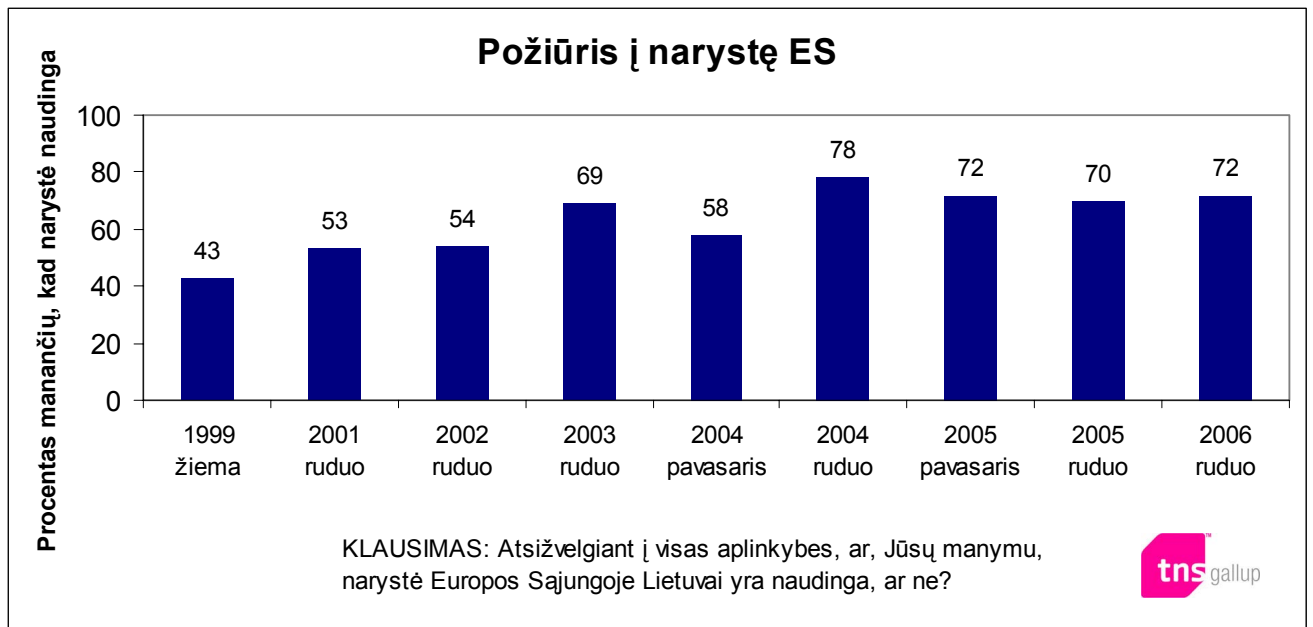
Atsakymai: Taip, naudinga

Šalies rezultatai		
	Airija	87%
	Danija	75%
	Graikija	72%
	Lietuva	72%
	Ispanija	71%
	Liuksemburgas	71%
	Slovakija	70%
	Slovėnija	68%
	Belgija	66%
	Estija	66%
	Lenkija	64%
	Olandija	63%
	Čekija	62%
	Portugalija	56%
	Latvija	55%
	European Union (xx) (25)	54%
	Italija	54%
	Vengrija	52%
	Prancūzija	50%
	Malta	50%
	Vokietija	46%
	Suomija	45%
	Švedija	43%
	Jungtinė Karalystė	42%
	Kipras	40%
	Austrija	39%



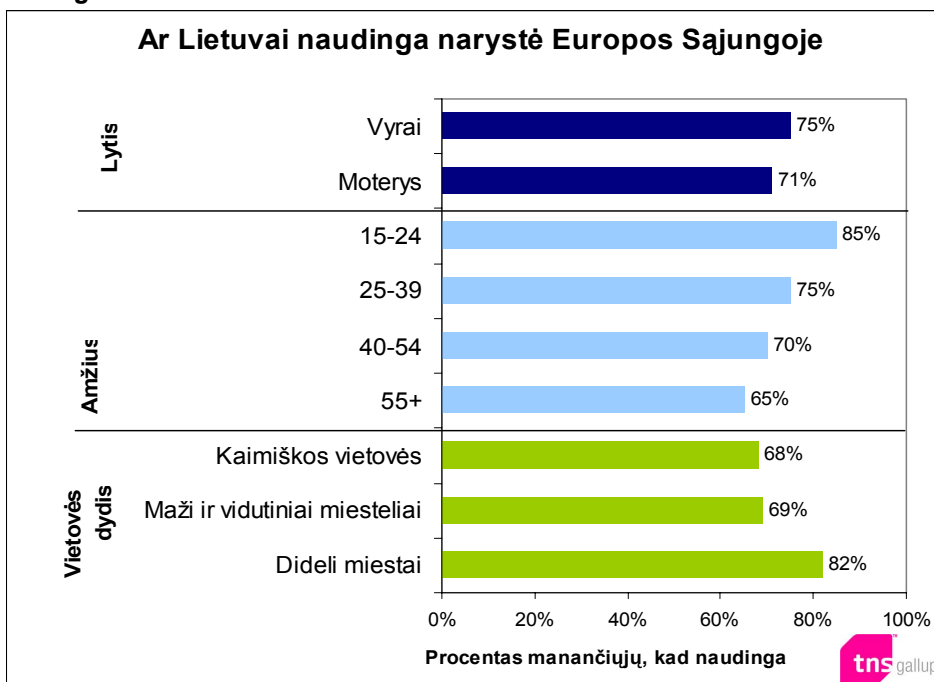
Palankumui narystei ES pasiekus aukščiausią tašką 2004m. rudenį, pastaruosius pusantrų metų, nuo 2005 pavasario iki dabar, šis rodiklis išlieka pastovus.

9 diagrama



Kaip ir prieš pusmetį, skeptiškiausiai į narystės ES naudą Lietuvoje žiūri vyresnio amžiaus gyventojai bei gyvenantieji kaimiškose vietovėse.

10 diagrama



## 2.2. Europos Sąjungos poveikis įvairioms gyvenimo sritims

Lietuvos gyventojų nuomone, Europos Sąjunga daro didesnę teigiamą nei neigiamą poveikį visoms nurodytoms sritims, išskyrus kainų kilimą, infliaciją – beveik pusė lietuvių (49 proc.) bei europiečių (44 proc.) galvoja, kad ES poveikis šiai sričiai yra neigiamas. Didžiausią teigiamą poveikį, Lietuvos gyventojų manymu, ES daro šalies ekonominei padėčiai, gynybai bei užsienio politikai, kovai su nedarbu bei kovai su terorizmu (taip mano daugiau nei pusė lietuvių; atitinkamai 63 proc., 60 proc., 58 proc. ir 52 proc.). Tuo tarpu, daugiau nei pusės visų europiečių požiūriu, ES daro teigiamą poveikį kovai su terorizmu, gynybai bei užsienio politikai ir aplinkos apsaugai (58 proc., 52 proc. ir 51 proc.).

Gerokai daugiau Lietuvos gyventojų nei ES vidurkis mano, kad buvimas ES nare daro teigiamą įtaką viešajam transportui, šalies ekonominei padėčiai, mokesčių politikai, kovai su nedarbu, imigracijai, sveikatos apsaugai, švietimui bei pensijoms. Įdomu, kad vidutinis ES pilietis žymiai skeptiškiau nei lietuviai žvelgia į ES poveikį ekonominei padėčiai (beveik trečdalis respondentų teigimu ES tam daro neigiamą poveikį), kovai su nedarbu bei pensijoms (daugiau įžvelgiančių neigiamą nei teigiamą poveikį).

**11 lentelė. Europos Sąjungos poveikis įvairioms sritims.**

	Lietuva				ES - 25			
	Teigiama poveikį	Neigiama poveikį	Nei teigiama, nei neigiama	N/N	Teigiama poveikį	Neigiama poveikį	Nei teigiama, nei neigiama	N/N
Kovai su nusikalstamumu	40%	9%	42%	9%	42%	15%	36%	7%
Viešajam transportui	36%	4%	43%	17%	27%	14%	48%	11%
Ekonominei padėčiai	63%	8%	18%	11%	37%	29%	25%	9%
Kainų kilimui/inflacijai	19%	49%	19%	14%	21%	44%	27%	9%
Mokesčių politikai	27%	26%	27%	20%	17%	34%	39%	11%
Kovai su nedarbu	58%	11%	21%	10%	25%	35%	32%	8%
Kovai su terorizmu	52%	8%	25%	15%	58%	14%	21%	8%
Gynybai ir užsienio politikai	60%	4%	19%	17%	52%	13%	24%	11%
Aprūpinimui būstu	19%	15%	48%	18%	17%	20%	52%	12%
Imigracijai	38%	27%	19%	16%	28%	36%	26%	10%
Sveikatos apsaugai	34%	16%	34%	15%	22%	24%	44%	9%
Švietimui	43%	10%	31%	17%	31%	19%	41%	9%
Pensijoms	29%	13%	42%	17%	14%	27%	48%	11%
Aplinkos apsaugai	49%	7%	27%	17%	51%	16%	25%	9%

*KLAUSIMAS: Prašau pasakyti apie kiekvieną, ar, Jūsų manymu, Europos Sąjunga daro teigiama poveikį, neigiama poveikį ar nei teigiama, nei neigiama poveikį šiems dalykams Lietuvoje?*

### 2.3. Europos Sąjungos institucijos

Šių metų pavasarį tiek Europos Sąjungos institucijų žinomumas, tiek pasitikėjimas jomis išliko panašus kaip 2005m. rudenį (tiek tarp Lietuvoje, tiek palyginus abiejų laikotarpių ES vidurkj).

Žinomiausiomis institucijomis Lietuvoje yra Europos Parlamentas bei Europos Komisija, kuriomis daugiausiai ir pasitikima, o mažiausiai Lietuvos gyventojai žino Europos Sąjungos Ministrų Tarybą bei Europos Teisingumo Teismą.

Kaip ir pernai, žiniomis apie ES institucijas Lietuva šiek tiek atsilieka nuo ES vidurkio. Ypač šis atotrūkis ryškus kalbant apie Europos Teisingumo Teismą: jį žino 45 proc. lietuvių ir 69 proc. ES piliečių. Nors ir atrodo, kad linkstama labiau pasitikėti tomis institucijomis, kurios yra geriausiai žinomos, Lietuvos atveju vyrauja įdomi tendencija – nors lietuviai mažiau žino ES institucijas, pasitikėjimas jomis yra labai panašus į ES vidurkj.

<b>12 lentelė. Europos Sąjungos institucijų žinomumas bei pasitikėjimas jomis. 2006m. pavasaris</b>				
	<b>Lietuva</b>		<b>ES - 25</b>	
	<i>Yra girdėjęs</i>	<i>Linkęs pasitikėti</i>	<i>Yra girdėjęs</i>	<i>Linkęs pasitikėti</i>
Europos Parlamentas	80%	54%	89%	52%
Europos Komisija	67%	50%	81%	47%
Europos Sąjungos Ministrų Taryba	57%	44%	64%	43%
Europos Teisingumo Teismas	45%	46%	69%	52%
Europos Centrinis Bankas	61%	46%	73%	49%

*KLAUSIMAS: Ar Jūs esate girdėjęs/-usi ... ? (SKAITYTI)*

*Prašau pasakyti apie kiekvieną, ar Jūs linkęs/usi ja pasitikėti, ar ne? (SKAITYTI)*

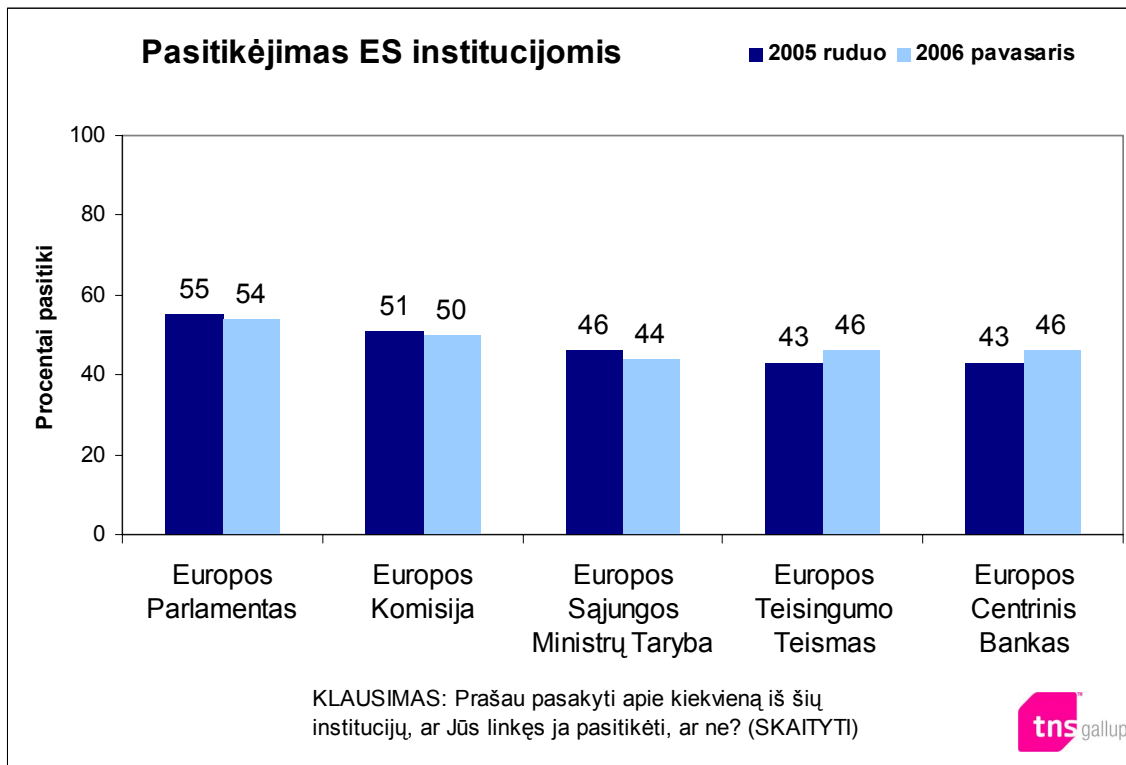
**12.1 lentelė. Europos Sąjungos institucijų žinomumas bei pasitikėjimas jomis. 2005m. ruduo**

	Lietuva		ES - 25	
	Yra girdėjęs	Linkęs pasitikėti	Yra girdėjęs	Linkęs pasitikėti
Europos Parlamentas	82%	55%	89%	51%
Europos Komisija	69%	51%	79%	46%
Europos Sąjungos Ministrų Taryba	57%	46%	62%	40%
Europos Teisingumo Teismas	42%	43%	65%	48%
Europos Centrinis Bankas	57%	43%	68%	44%

KLAUSIMAS: Ar Jūs esate girdėjęs/-usi ... ? (SKAITYTI)

Prašau pasakyti apie kiekvieną, ar Jūs linkęs/usi ja pasitikėti, ar ne? (SKAITYTI)

**11 diagrama**



## 2.4. Europos Sąjungos veiklos prioritetai

Kaip ir praėjusiais metais, **daugiau nei pusė Lietuvos gyventojų mano, kad ES pirmiausia turėtų kovoti su skurdu, socialine atskirtimi bei nedarbu. Šie du veiklos prioritetai atrodo svarbiausi ir vidutiniam ES piliečiui.** Lietuviams, kaip ir ES piliečiams, taip pat svarbu, kad ES kovotų prieš organizuotą nusikalstamumą ir narkotikų kontrabandą bei palaikytų taiką ir saugumą Europoje. Mažiausiai svarbiomis sritimis lietuviai laiko kovą su nelegalia migracija (o tai aktualu 15 proc. ES piliečių), reformas ES institucijose bei jų veikloje ir ES politinės ir diplomatinės svarbos pasaulyje įtvirtinimą.

Lietuviams žymiai svarbesni nei ES vidurkis veiklos prioritetai yra kova su skurdu bei socialine atskirtimi, kova su nedarbu, kova prieš organizuotą nusikalstamumą bei narkotikų kontrabandą, bendros Europos valiutos, euro, įvedimas, o mažiau svarbesni – gamtos saugojimas, ES tapimas artimesne Europos piliečiams, kova su terorizmu bei kova su nelegalia imigracija.

Palyginus dabartinio ir 2005m. rudenį atlikto tyrimo duomenis, matyti, kad tiek lietuviams, tiek visiems ES piliečiams nurodyti ES prioritetai išliko tiek pat svarbūs. Tik 5 p.p. sumažėjo skaičius ES piliečių, ES veiklos prioritetu įvardijusių kovą su terorizmu, dalis (13 lentelė).

**13 lentelė. Europos Sąjungos veiklos prioritetai.**

	Lietuva	ES - 25
Kovoti su skurdu ir socialine atskirtimi	66%	43%
Kovoti su nedarbu	51%	43%
Kovoti prieš organizuotą nusikalstamumą ir narkotikų kontrabandą	33%	23%
Palaikyti taiką ir saugumą Europoje	23%	27%
Sėkmingai įvesti bendrą Europos valiutą, eurą	15%	10%
Saugoti gamtą	13%	19%
Užtikrinti individo teises ir pagarbą demokratijai Europoje	11%	12%
Kovoti su terorizmu	11%	18%
Užtikrinti maisto kokybę	10%	9%
Tapti artimesne Europos piliečiams, pavyzdžiui, suteikiant jiems daugiau informacijos apie Europos Sąjungą, jos politiką ir institucijas	9%	19%
Naujų šalių narių priėmimas	5%	5%
Apsaugoti vartotojus ir garantuoti kitų produktų kokybę	5%	7%
Įtvirtinti Europos Sąjungos politinę ir diplomatinę svarbą pasaulyje	4%	6%
Reformuoti Europos Sąjungos institucijas ir jų veiklą	3%	6%
Kovoti su nelegalia imigracija	2%	15%
Kita	0%	1%

*KLAUSIMAS: Dabar aš perskaitysiu sąrašą veiksmų, kurių galėtų imtis Europos Sąjunga. Kokiems 3 veiksams Jūs teiktumėte pirmenybę?*

### 3. Informacijos apie Europos Sąjungą šaltiniai ir ES įvaizdis

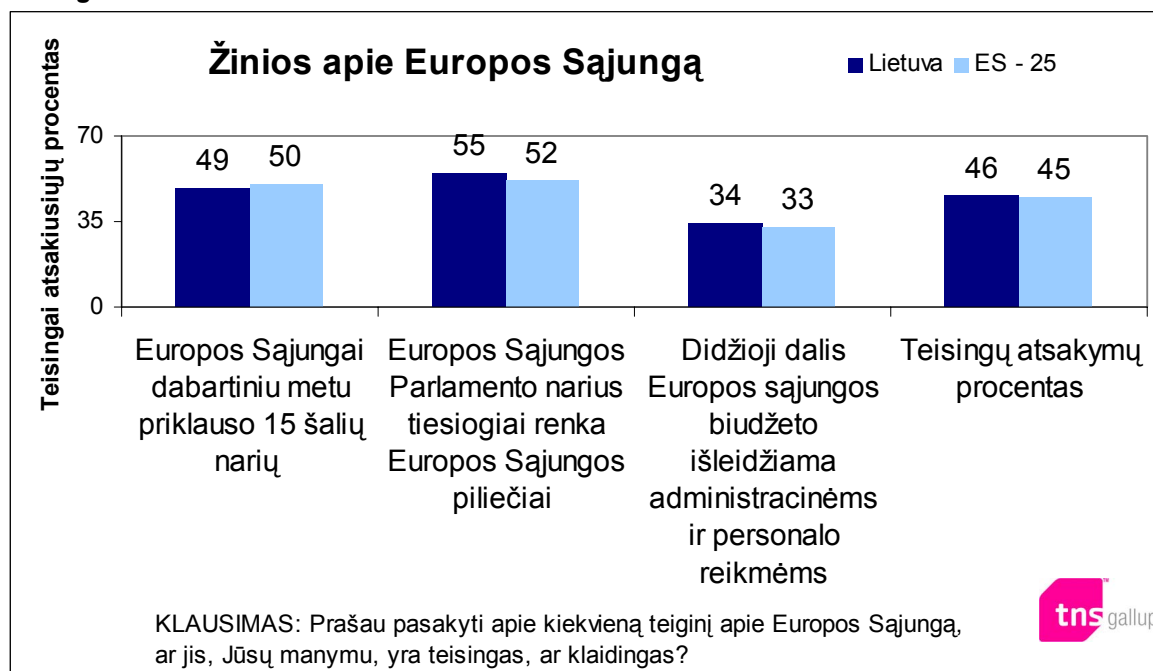
Lietuvos gyventojai jaučiasi turintys žinių bei iš tiesų žino apie Europos Sąjungą tiek pat, kiek ir vidutinis europietis. Be to, **Lietuva išlaiko itin teigiamą požiūrį į ES. Taip pat ji lietuviams dažniau kelia pozityvius ir rečiau negatyvius jausmus nei kitiems ES gyventojams.**

#### 3.1. Informacija apie Europos Sąjungą

Lietuvos gyventojai jaučiasi žiną apie Europos Sąjungą lygiai tiek pat, kiek ir vidutinis europietis. 10 balų skalėje, kur 1 reiškia “visiškai nieko nežinau”, o 10 – “labai daug žinau”, tiek bendras ES gyventojų, tiek lietuvių žinojimo lygmens vidurkis yra 4.5 balo (palyginti su pernai atlikto tyrimo duomenimis - 4.2 ir 4.1 balo).

Kaip ir prieš pusę metų, realus žinių lygis apie Europos Sąjungą Lietuvoje yra toks pat, kaip ir vidutinių europiečių - **apie Europos Parlamento rinkimų tvarką, biudžeto paskirstymą Lietuvos gyventojai žino truputį geriau, apie valstybių narių skaičių – truputį blogiau.** Bendra teisingų atsakymų dalis skiriasi 1 p.p. Lietuvos “naudai”.

12 diagrama



Pagrindiniai informacijos apie Europos Sąjungą šaltiniai - vis dar tie patys: televizija, radijas bei dienraščiai. Televizija ir radijas, kaip ir prieš pusmetį, Lietuvos gyventojams yra svarbesnis, o dienraščiai – vos mažiau svarbus nei vidutiniam europiečiui informacijos šaltinis.

Per pastarąjį pusmetį Lietuvoje išaugo naudojimasis televizija kaip informacijos apie ES šaltiniu, o regioniniai laikraščiai, žurnalai per pusmetį lietuviams tapo šiek tiek mažiau svarbiu informacijos šaltiniu. Televizija taip pat tapo svarbesniu informacijos šaltiniu ir visiems ES piliečiams.

<b>14 lentelė. Informacijos apie Europos Sąjungą šaltiniai.</b>				
	<b>Lietuva</b>	<b>Lietuva</b>	<b>ES – 25</b>	<b>ES – 25</b>
	2006 pavasaris	2005 ruduo	2006 pavasaris	2005 ruduo
Televizija	80%	75%	70%	66%
Radijas	43%	42%	31%	30%
Dienraščiai	39%	37%	41%	42%
Internetas	25%	26%	23%	22%
Kiti laikraščiai, žurnalai	23%	28%	15%	19%
Diskusijos su giminėmis,	16%	18%	22%	24%
Knygos, brošiūros, informaciniai	10%	10%	11%	14%
Susitikimai	3%	4%	3%	4%
Telefonas	1%	0%	1%	1%
Kita	1%	0%	1%	1%
Niekada neieškau tokios	7%	7%	12%	11%
N/N	2%	3%	1%	2%

*KLAUSIMAS: Kuriais iš šių šaltinių Jūs naudojėtės, kai ieškote informacijos apie Europos Sąjungą, jos politiką, institucijas? O kuriais dar? (GALIMI KELI ATSAKYMAI)*

### 3.2. Europos Sąjungos įvaizdis

Kaip ir prieš pusmetį, Lietuvos gyventojai Europos Sąjungą vertina palankiau nei kitų ES šalių gyventojai. Tačiau pastebėtina, kad nuo 2005 m. rudens ES įvaizdis pagerėjo ir visų europiečių akyse: kad Europos Sąjunga turi labai ar pakankamai teigiamą įvaizdį, teigia manantys 53 proc. lietuvių bei 50 proc. kitų ES šalių gyventojų, tuo tarpu šis santykis prieš pusmetį buvo 51 proc. ir 44 proc.

<b>15 lentelė. Europos sąjungos įvaizdis.</b>				
	<b>Lietuva</b>	<b>Lietuva</b>	<b>ES – 25</b>	<b>ES – 25</b>
	2006 pavasaris	2005 ruduo	2006 pavasaris	2005 ruduo
Labai teigiama	11%	10%	9%	7%
Pakankamai teigiama	42%	41%	41%	37%
Neutralų	36%	35%	32%	34%
Pakankamai neigiama	7%	8%	12%	15%
Labai neigiama	1%	2%	4%	5%
N/N	4%	4%	2%	2%

*KLAUSIMAS: Ar Europos Sąjunga Jūsų akyse turi labai teigiamą, pakankamai teigiamą, neutralų, pakankamai neigiamą ar labai neigiamą įvaizdį? (GALIMI KELI ATSAKYMAI)*

Kaip ir prieš pusmetį, daugiau nei pusei lietuvių ES pirmiausiai reiškia laisvę keliauti, studijuoti ir dirbti bet kur Europos Sąjungoje; taip pat dažnos asociacijos su ekonomine gerove bei euru. Rečiausiai su ES lietuviai asocijuoja nepakankamą išorinių sienų kontrolę, nedarbą bei padidėjusį nusikalstamumą.

Lyginant lietuvių ir vidutinio ES piliečio asociacijas, stebima tendencija, kad lietuviai yra linkę matyti ES pozityviau nei vidutinis ES pilietis ir rečiau įžvelgia neigiamas ES puses: jie žymiai rečiau asocijuoja ES su pinigų švaistymu, biurokratija, padidėjusiu nusikalstamumu, nedarbu bei nepakankama sienų kontrole. Įdomu tai, kad ES Lietuvos gyventojams dažniau nei visiems europiečiams reiškia laisvę keliauti, studijuoti ir dirbti bet kur Europos Sąjungoje, ekonominę gerovę, socialinę apsaugą ir kiek rečiau – taiką, demokratiją, kultūros įvairovę (16 lentelė).

**16 lentelė. Europos Sąjungos prasmė.**

	Lietuva 2006 pavasaris	Lietuva 2005 ruduo	ES – 25 2006 pavasaris	ES – 25 2005 ruduo
Laisvę keliauti, studijuoti ir dirbti bet kur Europos Sąjungoje	66%	59%	50%	50%
Ekonominę gerovę	33%	28%	18%	18%
Eurą	29%	22%	39%	38%
Taiką	21%	20%	33%	32%
Demokratiją	19%	17%	24%	22%
Kultūros įvairovę	19%	20%	26%	28%
Socialinę apsaugą	17%	17%	10%	10%
Svaresnį žodį pasaulyje	15%	15%	26%	28%
Mūsų kultūros savitumo praradimą	10%	10%	13%	14%
Pinigų švaistymą	8%	10%	22%	24%
Biurokratiją	7%	11%	21%	23%
Daugiau nusikaltimų	7%	9%	16%	18%
Nedarbą	5%	7%	18%	20%
Nepakankamą išorinių sienų kontrolę	5%	4%	19%	23%
Kita (NESKAITYTI)	2%	1%	2%	2%
N/N)	4%	5%	4%	4%

KLAUSIMAS: Ką Jums asmeniškai reiškia Europos Sąjunga? (GALIMI KELI ATSAKYMAI)

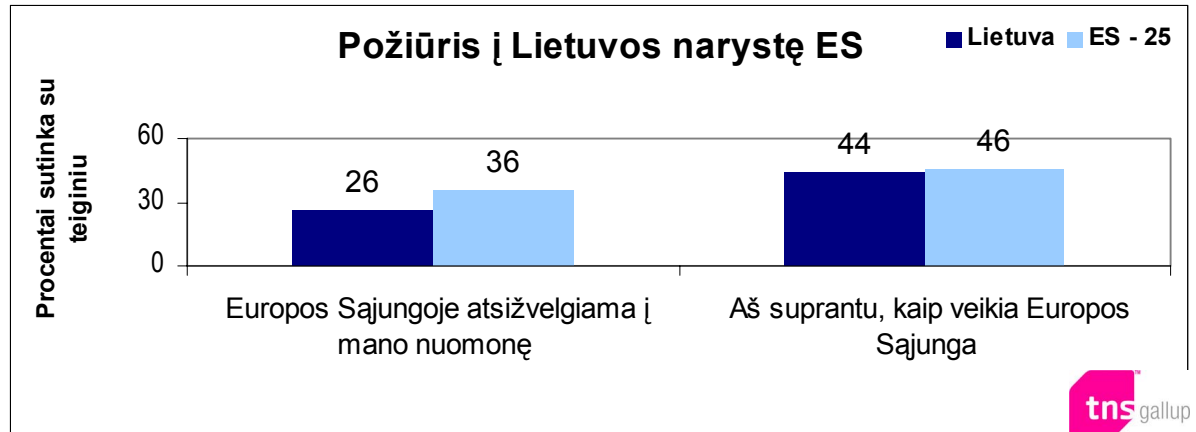
Analizuodami asociacijas su Europos Sąjunga skirtingose demografinėse grupėse, galime teigti, kad dažniausiai su teigiamą prasmę turinčiais reiškiniais Europos Sąjungą sieja jauniausi – 15-24 metų – gyventojai bei respondentai, gyvenantys dideliuose Lietuvos miestuose. Su negatyviais reiškiniais ES dažniau tapatina vyresnio amžiaus lietuviai.

<b>17 lentelė. Europos Sąjungos prasmė įvairiose socialinėse ir demografinėse grupėse.</b>									
	<b>Lytis</b>		<b>Amžius</b>				<b>Vietovės dydis</b>		
	Vyrai	Moterys	15-24	25-39	40-54	55+	Kaimiškos vietovės	Nedideli ir vidutiniai miestai	Dideli miestai
Laisvę keliauti, studijuoti ir dirbti bet kur Europos Sąjungoje	69%	63%	80%	75%	67%	48%	55%	65%	76%
Ekonominę gerovę	33%	33%	41%	42%	30%	23%	29%	30%	42%
Eurą	30%	27%	44%	30%	29%	19%	29%	27%	32%
Taiką	25%	17%	24%	15%	22%	23%	21%	21%	20%
Kultūros įvairovę	21%	18%	33%	20%	16%	14%	12%	18%	29%
Demokratiją	22%	16%	25%	18%	17%	17%	15%	17%	25%
Socialinę apsaugą	15%	19%	25%	18%	16%	13%	15%	15%	23%
Svaresnį žodį pasaulyje	15%	15%	21%	16%	15%	10%	10%	16%	18%
Biurokratiją	7%	8%	5%	6%	9%	9%	5%	8%	9%
Pinigų švaistymą	8%	9%	6%	8%	8%	10%	12%	7%	8%
Mūsų kultūros savitumo praradimą	10%	10%	11%	11%	5%	11%	7%	10%	11%
Daugiau nusikaltimų	7%	7%	3%	7%	5%	10%	8%	7%	5%
Nedarbą	5%	4%	3%	4%	5%	6%	5%	6%	3%
Nepakankamą išorinių sienų kontrolę	5%	4%	4%	5%	6%	4%	4%	6%	4%

KLAUSIMAS: Ką Jums asmeniškai reiškia Europos Sąjunga? (GALIMI KELI ATSAKYMAI)

10 p.p. mažiau lietuvių nei vidutiniškai kitų ES šalių gyventojų mano, kad Europos Sąjungoje atsižvelgiama į jų nuomonę. Šiais metais taip galvojančių Lietuvos gyventojų yra mažiau nei prieš pusmetį – 31 proc. 2005 rudenį ir 26 proc. šiemet. ES vidurkis išliko labai panašus – 34 proc. pernai ir 36 proc. šiais metais. **Taip pat beveik pusė lietuvių teigia suprantantys, kaip veikia Europos Sąjunga, ir ši dalis yra beveik tokia pati kaip ES vidurkis bei panaši kaip 2005 m. rudens tyrime (pernai – 45 proc.).**

13 diagrama



KLAUSIMAS: Pasakykite, ar sutinkate, ar nesutinkate su šiais teiginiais...

Nors lietuviai Europos Sąjungą vertina palankiau nei kitų ES šalių gyventojai, vis dėlto ši organizacija jiems kelia ir tam tikrų baimių. **Labiausiai Lietuvos gyventojams baisu, kad narystė ES paskatins prekybos narkotikais bei organizuoto nusikalstamumo plitimą bei nacionalinės valiutos, lito išnykimą, iškils daugiau sunkumų ūkininkams ir žemdirbiams.** Šių dalykų baiminasi pusė ar daugiau nei pusė visų Lietuvos piliečių. **Mažiausiai Lietuvos gyventojai baiminasi prarasti socialines garantijas ar kad mažos valstybės narės Sąjungoje praras svarumą.**

Vidutinis ES pilietis labiausiai baiminasi, kad jo šalyje esančios darbo vietos bus perkeltos į kitas šalis nares, kuriose mažesnės gamybos sąnaudos, kad jo šalis Europos Sąjungai mokės vis daugiau ir daugiau, iškils daugiau sunkumų ūkininkams ir žemdirbiams, išplis prekyba narkotikais bei organizuotas nusikalstamumas, išnyks nacionalinė valiuta. Taigi matyti, kad vidutiniam ES piliečiui galimos narystės ES grėsmės rikiuojasi šiek tiek kita tvarka nei Lietuvos gyventojui.

Lietuviai dažniau nei visi europiečiai baiminasi prekybos narkotikais bei organizuoto nusikalstamumo plitimo ir nacionalinės valiutos išnykimo, o rečiau juos jaudina didėjantys mokesčiai Europos Sąjungai, sunkumai ūkininkams ir žemdirbiams, darbo vietų perkėlimas į kitas šalis nares, galinčias pasiūlyti mažesnes gamybos sąnaudas, ekonomikos krizė ar socialinių garantijų praradimas.

Palyginti su 2005 m. rudens tyrimu narystės ES grėsmės Lietuvos gyventojams yra aktualios tiek pat kaip ir prieš pusmetį. Vidutinis ES pilietis, palyginus su 2005m. rudeni, kiek mažiau baiminasi prekybos narkotikais ir organizuoto nusikalstamumo plitimo bei ekonomikos krizės (18 lentelė).

**18 lentelė. Baimės dėl narystės Europos Sąjungoje.****Lentelėje pateikiami procentai paminėjusių, kad baiminasi kurio nors dalyko**

	Lietuva 2006 pavasaris	Lietuva 2005 ruduo	ES – 25 2006 pavasaris	ES – 25 2005 ruduo
Prekybos narkotikais bei organizuoto nusikalstamumo plitimas	66%	67%	60%	65%
Lito išnykimas	60%	58%	54%	54%
Lietuva Europos Sąjungai mokės vis daugiau ir daugiau	49%	49%	63%	65%
Daugiau sunkumų Lietuvos ūkininkams/žemdirbiams	50%	49%	61%	65%
Lietuvių kalba bus naudojama vis mažiau ir mažiau	-	48%	-	38%
Darbo vietų perkėlimas į kitas šalis nares, kuriose mažesnės gamybos sąnaudos	42%	46%	72%	73%
Tautinio tapatumo bei kultūros praradimas	42%	45%	39%	41%
Mažos valstybės narės praras svarumą	40%	43%	39%	43%
Ekonomikos krizė	41%	40%	47%	52%
Socialinių garantijų praradimas	31%	35%	50%	53%

*KLAUSIMAS: Kai kurie žmonės baiminasi vieningos Europos – Europos Sąjungos kūrimo. Aš Jums skaitysiu įvairius dalykus, kurių kai kurie žmonės bijo. Prašau pasakyti apie kiekvieną dalyką, ar Jūs dabartiniu metu dėl to baiminatės, ar nesibaiminate?*

**19 lentelė. Baimės dėl narystės Europos Sąjungoje. Pasiskirstymas pagal demografinius pūvius.**

**Lentelėje pateikiami procentai paminėjusių, kad baiminasi kurio nors dalyko**

	Lytis		Amžius				Vietovės dydis		
	Vyrai	Moterys	15-24	25-39	40-54	55+	Kaimiškos vietovės	Maži ir vidutiniai miesteliai	Dideli miestai
Mažos valstybės narės praras svarumą	36%	40%	33%	37%	43%	39%	40%	40%	35%
Prekybos narkotikais bei tarptautinio organizuoto nusikalstamumo plitimas	61%	71%	50%	70%	71%	69%	65%	73%	58%
Lietuva Europos Sąjungai mokės vis daugiau ir daugiau	46%	51%	44%	43%	52%	54%	49%	51%	45%
Socialinių garantijų praradimas	27%	34%	27%	26%	35%	34%	39%	32%	21%
Tautinio tapatumo bei kultūros praradimas	40%	43%	42%	40%	45%	42%	40%	46%	38%
Ekonomikos krizė	40%	42%	38%	42%	46%	37%	42%	42%	39%
Darbo vietų perkėlimas į kitas šalis nares, turinčias mažesnius gamybos kaštus	41%	43%	45%	42%	44%	39%	39%	45%	41%
Daugiau sunkumų Lietuvos ūkininkams/žemdirbiams	50%	51%	47%	43%	58%	53%	55%	53%	42%
Lito išnykimas	55%	65%	50%	61%	55%	69%	60%	65%	54%

Natūralu, kad visų problemų labiau bijo lietuviai, manantys, kad narystė ES nėra naudinga šaliai ar tie, kuriems ES sudaro neigiamą įvaizdį. Moterys dažniau nei vyrai baiminasi prekybos narkotikais bei organizuoto nusikalstamumo plitimo, socialinių garantijų praradimo ir lito išnykimo. Patys vyriausi respondentai labiausiai baiminasi lito išnykimo, o visos kitos baimės aktualesnės 40 – 54 m. amžiaus respondentams. Mažų ir vidutinių miestelių gyventojai dažniau įžvelgia neigiamą narystės ES įtaką prekybos narkotikais bei organizuoto nusikalstamumo plitimui, tautinio tapatumo ir kultūros praradimui bei lito išnykimui.

### 3.3. Tapatumas su savo šalimi, Europa bei Europos Sąjunga

Dauguma lietuvių ir visų ES piliečių dažniausiai teigia besijaučiantys susiję su savo šalimi. Taip pat stiprios sąsajos jaučiamos su savo miestu / miesteliu / kaimu ir regionu. 34 proc. Lietuvos ir 50 proc. visų ES piliečių teigia, kad jaučiasi susiję su Europos Sąjunga. Dar mažiau lietuvių bei visų ES piliečių jaučiasi susiję su Europa.

<b>20 lentelė. Prisirišimas. Pateikiami procentai paminėjusių, jog jaučiasi susiję</b>		
	<b>Lietuva</b>	<b>ES - 25</b>
Su miestu / miesteliu / kaimu	86%	86%
Su savo regionu	81%	87%
Su savo šalimi	91%	90%
Su Europa	21%	32%
Su Europos Sąjunga	34%	50%



























*KLAUSIMAS: Žmonės gali jausti skirtingas sąsajas su savo miestu, kaimu, regionu, šalimi ar Europa. Prašau pasakyti ar Jūs jaučiatės... su?*

### 14 diagrama.





Klausimas: QA35.5. Žmonės gali jausti skirtingas sąsajas su savo miestu, kaimu, regionu, šalimi ar Europa. Prašau pasakyti ar Jūs jaučiatės... su?

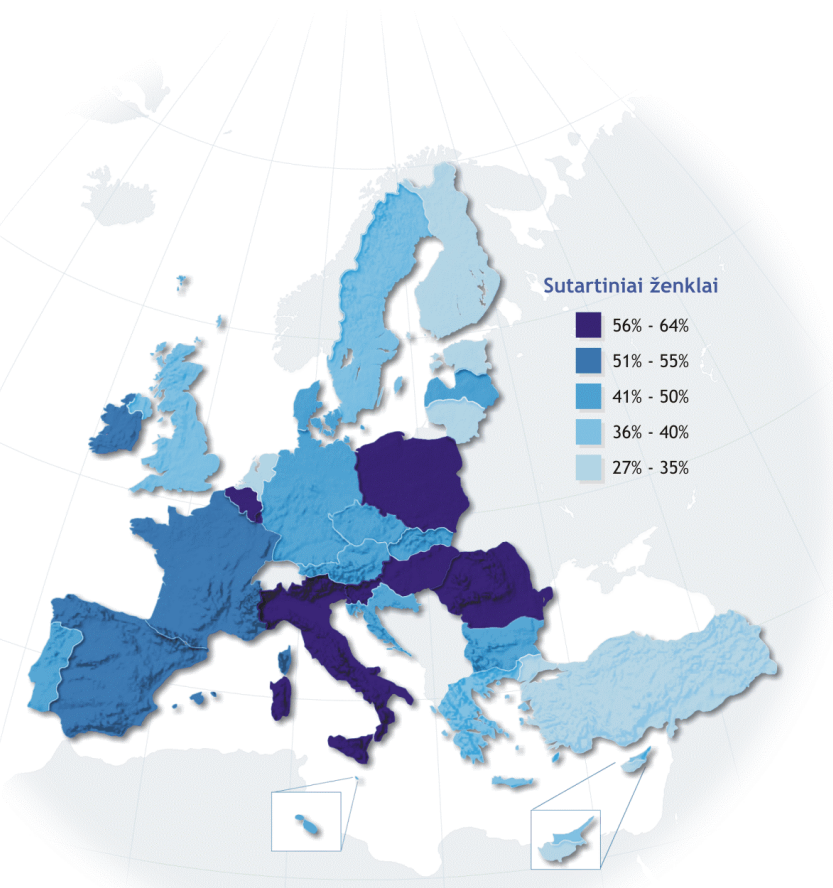
Parinktis: (PADALINTAS KLAUSIMAS B) Europos Sąjunga

Atsakymai: LABAI SUSIJĘS + PAKANKAMAI SUSIJĘS

Šalies rezultatai	
 Italija	64%
 Liuksemburgas	64%
 Vengrija	63%
 Belgija	61%
 Lenkija	61%
 Slovėnija	59%
 Airija	55%
 Ispanija	53%
 Prancūzija	51%
 European Union (xx) (25)	50%
 Vokietija	49%
 Danija	48%
 Austrija	47%
 Malta	47%
 Portugalija	46%
 Čekija	46%
 Latvija	44%
 Slovakija	43%
 Švedija	39%
 Graikija	37%
 Jungtinė Karalystė	37%
 Lietuva	34%
 Olandija	32%
 Suomija	31%
 Estija	29%
 Kipras*	27%

\* CY(tcc) = 39%

Kitos valstybės	
 Rumunija	59%
 Bulgarija	50%
 Kroatija	41%
 Turkija	27%



## 4. Europos Sąjungos politikos principai

Dauguma Lietuvos bei visų ES piliečių pasisako už bendrą ES narių gynybos ir saugumo politiką. Taip pat daugiau nei pusė lietuvių pritaria bendrai ES narių užsienio politikai kitų šalių atžvilgiu, naujų valstybių narių priėmimui bei ES Konstitucijai. **Rečiausiai tiek Lietuvos gyventojai, tiek visi ES piliečiai pritaria, kad Europos kūrimo tempai vienoje grupėje šalių būtų spartesni nei kitoje.**

Lyginant lietuvių ir visų ES piliečių nuostatas dėl svarbiausių ES reikalų, matyti, kad lietuviai palankiau nusiteikę dėl kitų šalių priėmimo į Sąjungą ateityje ir mažiau pritaria bendrai valiutai, eurui (kaip jau buvo minėta, lito išnykimas yra antra pagal dažnumą po prekybos narkotikais ir organizuoto nusikalstamumo plitimo baimė dėl narystės ES).

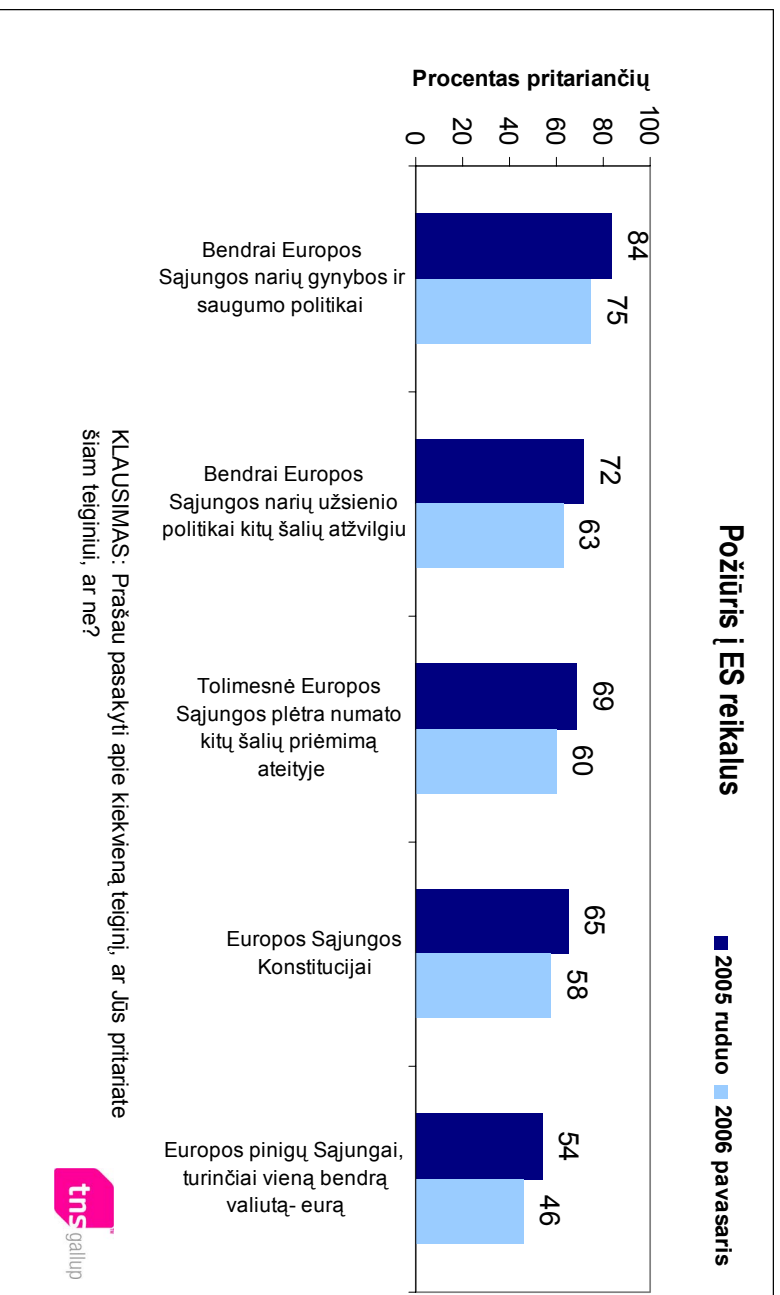
Palyginti su 2005 m. rudeniu visų europiečių nuostatos dėl svarbiausių ES reikalų išliko beveik nepakitę, o Lietuvos gyventojai mažiau nei rudenį pritaria visiems nurodytiems dalykams. Labiausiai sumažėjo pritarimas bendrai ES narių gynybos ir saugumo politikai, bendrai ES narių užsienio politikai kitų šalių atžvilgiu bei tolimesnei ES plėtrai, numatančiai kitų šalių priėmimą ateityje (skirtumas – 9 p.p.).

**21 lentelė. Nuostatos dėl svarbiausių Europos Sąjungos reikalų.  
Lentelėje pateikiami pritariančių konkrečiam teiginiui procentai**

	Lietuva 2006 pavasaris	Lietuva 2005 ruduo	ES – 25 2006 pavasaris	ES – 25 2005 ruduo
Bendrai Europos Sąjungos narių gynybos ir saugumo politikai	75%	84%	75%	77%
Supažindinti vaikus mokyklose su ES institucijų darbu	-	82%	-	86%
Bendrai Europos Sąjungos narių užsienio politikai kitų šalių atžvilgiu	63%	72%	67%	68%
Tolimesnė Europos Sąjungos plėtra numato kitų šalių priėmimą ateityje	60%	69%	45%	49%
Europos Sąjungos Konstitucijai	58%	65%	61%	63%
Europos pinigų Sąjungai, turinčiai vieną bendrą valiutą- eurą	46%	54%	59%	60%
Spartesnis Europos kūrimo tempas vienoje grupėje šalių nei kitose šalyse	38%	46%	38%	39%

*KLAUSIMAS: Prašau pasakyti apie kiekvieną teiginį, ar Jūs pritariate šiam teiginiui, ar ne?*

15 diagrama



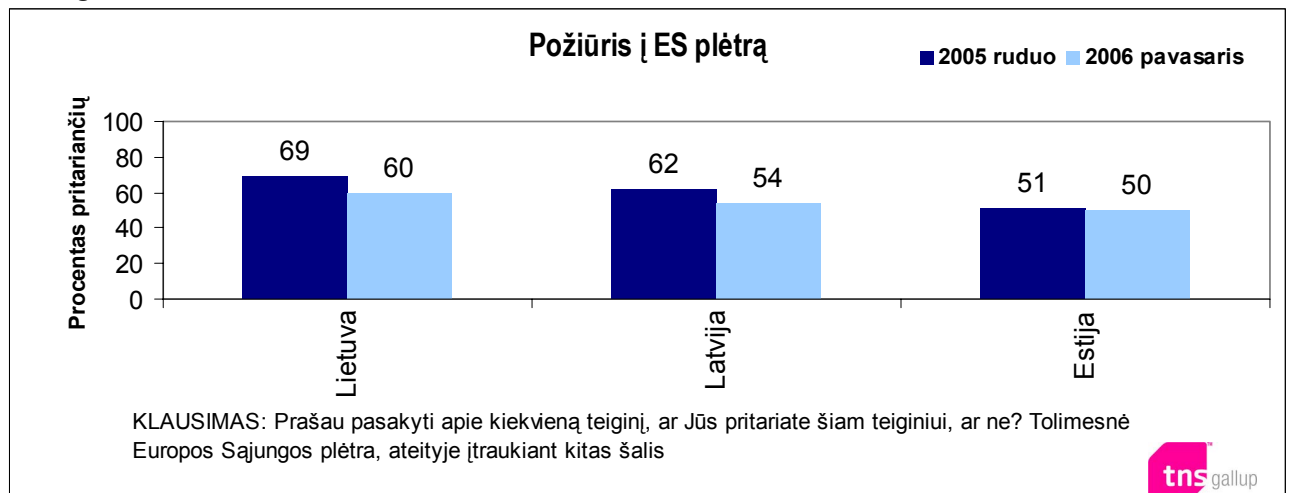
## 5. Požiūris į Europos Sąjungos plėtrą

Kaip jau minėta, Lietuvos gyventojai palankiau nei vidutinis ES gyventojas žiūri į ES plėtrą, ateityje į Sąjungą priimant kitas šalis: už plėtrą ateityje pasisako 60 proc. lietuvių ir 45 proc. visų ES piliečių. Palankiau į ES plėtrą nei vidutinis europietis taip pat žiūri latviai bei estai.

Palyginti su Latvija ir Estija, Lietuvos gyventojai yra nusiteikę palankiausiai plėtros atžvilgiu, o mažiausiai palankumo plėtrai rodo Estijos gyventojai. Palyginti su praėjusiu pusmečiu, estų požiūris išliko toks pats, o lietuvių ir latvių – šiek tiek pasikeitė į negatyviają pusę.

Šiek tiek palankiau į plėtrą žiūri jauniausio amžiaus Lietuvos gyventojai, taip pat gyvenantys mažuose ir vidutiniuose miesteliuose. Analizuojant visos ES lygiu, galima teigti, kad palankiau į plėtrą žiūri jauniausi ir gyvenantieji dideliuose miestuose ES piliečiai (22 lentelė).

16 diagrama



**22 lentelė. Nuostatos dėl Europos Sąjungos plėtros.  
Lentelėje pateikiami palankiai nusiteikusiųjų procentai**

	<b>Lietuva</b>	<b>ES - 25</b>
Vyrai	62%	47%
Moterys	58%	43%
15-24	71%	56%
25-39	67%	51%
40-54	58%	45%
55+	49%	35%
Kaimiškos vietovės	58%	42%
Maži ir vidutiniai miesteliai	62%	46%
Dideli miestai	59%	49%

*KLAUSIMAS: Prašau pasakyti apie kiekvieną teiginį, ar Jūs pritariate šiam teiginiui ar ne? Tolimesnė Europos Sąjungos plėtra, ateityje įtraukiant kitas šalis*

## 6. Europos ekonomika

Lygindami ekonomikos veikimą Europoje ir kitose šalyse, lietuviai santūriau vertina Europos ekonomikos pranašumus JAV ir Japonijos atžvilgiu ir žymiai entuziastingiau – Kinijos ir Indijos atžvilgiu. Visi ES piliečiai santūriau žiūri į Kinijos ir Indijos ekonomikos veikimą bei daugiau jų nei lietuvių pripažįsta, kad Europoje ekonomika veikia geriau nei JAV ar Japonijoje.

Įdomu, kad lietuvių nuomonė apie ekonomikos veikimą Europoje ir kitose šalyse per pusmetį beveik nepakito, tik truputį mažiau lietuvių mato Europos ekonomikos pranašumą palyginti su JAV. O vidutinis europietis šiemet daug santūriau vertina Europos ekonomikos pranašumą prieš Kiniją (skirtumas – 11 p.p.) ir dar santūriau – prieš Indiją (skirtumas – 14 p.p.). Kitaip tariant, didesnės visų ES piliečių dalies manymu, ekonomikos veikimas Kinijoje ir Indijoje gerėja arba, atvirkščiai, Europos ekonomikos veikimas palyginti su šiomis šalimis prastėja.

**23 lentelė. Ekonomikos veikimas. Pateikiamas išsakyusių nuomonę, jog Europoje ekonomika veikia geriau nei atitinkamoje šalyje, procentas.**

	Lietuva 2006 pavasaris	Lietuva 2005 rudenio	ES – 25 2006 pavasaris	ES – 25 2005 rudenio
Jungtinės Amerikos Valstijos	14%	19%	21%	21%
Japonija	12%	15%	18%	20%
Kinija	54%	57%	29%	40%
Indija	67%	66%	46%	60%

*KLAUSIMAS: Kaip Jūs manote, ar Europos ekonomika veikia geriau, blogiau ar taip pat kaip ... ekonomika?*

Įdomu paanalizuoti, kokias priemones lietuviai bei vidutinis ES pilietis laiko tinkamiausiomis, labiausiai efektyviomis, kad būtų pagerinta ekonomikos Europoje veikla.

**Daugiau nei pusės Lietuvos gyventojų ir visų ES piliečių nuomone, labiausiai pagerinti Europos ekonomiką padėtų išsilavinimo ir profesinio mokymo tobulinimas: šią priemonę kaip veiksmingą nurodė beveik tiek pat visų lietuvių ir ES gyventojų.** Be žmogiškųjų investicijų, respondentai veiksminga priemone laiko ir investicijas į mokslinius tyrimus bei naujoves: už jas pasisako 40 proc. lietuvių bei 47 proc. visų ES piliečių. Mažiausiai tinkama priemonė visiems atrodo teisėtų darbo valandų ilginimas.

Apskritai Lietuvos ir ES respondentų tinkamiausių priemonių pagerinti ekonomikos veiklą penketukas sutampa, tik lietuviai visas išvardintas priemones laiko veiksmingomis rečiau nei ES vidurkis.

<b>24 lentelė. Europos ekonomikos pagerinimo veiksniai.</b>		
	<b>Lietuva</b>	<b>ES - 25</b>
Gerinti išsilavinimą ir profesinį mokymą	61%	62%
Investuoti į mokslinius tyrimus ir naujoves	40%	47%
Lengvinti įmonių įsteigimą	36%	43%
Veiksmingiau panaudoti energiją	19%	32%
Investuoti į transporto infrastruktūrą (greitkeliai, geležinkeliai ir kt.)	12%	23%
Ilginti teisėtas darbo valandas	6%	10%
Kita	2%	2%
N/N	13%	8%

*KLAUSIMAS: Kuriems iš šių teiginių Jūs teiktumėte pirmenybę, kad būtų pagerinta Europos ekonomikos veikla?*

## 7. Energetika

Lietuviai, kalbėdami apie tai, kokių priemonių turėtų pirmiausia imtis valdžios institucijos, kad padėtų žmonėms sumažinti energijos suvartojimą, esant aukštoms jos kainoms, visas nurodytas priemones vertina santūriau nei vidutinis ES pilietis. Lietuvos gyventojams jos nėra tokios aktualios. Šis skirtumas ypač ryškus vertinant informacijos teikimą apie efektyvų energijos panaudojimą (skirtumas – 13 p.p.) bei mokesčių sistemos, skatinančios efektyvų energijos panaudojimą, kūrimą (skirtumas – 11 p.p.). Šios dvi priemonės, kurių pirmiausia turi imtis valdžios institucijos, tiek Lietuvos gyventojų, tiek ES piliečių yra minimos kaip svarbiausios.

<b>25 lentelė. Priemonės sumažinti elektros energijos vartojimą</b>		
	<b>Lietuva</b>	<b>ES - 25</b>
Suteikti daugiau informacijos apie efektyvų energijos panaudojimą	36%	49%
Kurti mokesčių sistemą, skatinančią efektyvų energijos panaudojimą	29%	40%
Griežčiau kontroliuoti esamų energijos efektyvumo standartų taikymą	29%	20%
Taikyti aukštesnius efektyvumo standartus energiją naudojančioms įrengimams	24%	30%
Kita	-	2%
N/N	20%	10%

*KLAUSIMAS: Esant aukštoms energijos kainoms siūloma imtis naujų priemonių, padėsiančių žmonėms sumažinti energijos vartojimą. Jūsų manymu, ko valdžios institucijos turėtų imtis pirmiausia, kad padėtų žmonėms sumažinti energijos suvartojimą?*

Nors penktadalis lietuvių veiksmingesnį energijos naudojimą laiko prioritetiniu Europos ekonomikos pagerinimo veiksmiu, visgi lietuviai yra gerokai rečiau nei ES vidurkis pasirengę brangiau mokėti už energiją, gaminamą iš atsinaujinančių šaltinių. Vos dešimtadalis Lietuvos gyventojų už taip pagamintą energiją mokėtų iki 5 proc. daugiau. Tokią kainą sutiktų mokėti apie ketvirtadalį visų europiečių, o išvis nelaiko savęs pasirengusiais mokėti brangiau 75 proc. lietuvių ir 59 proc. visų europiečių.

<b>26 lentelė. Intencijos mokėti brangiau už energiją, gaminamą iš atsinaujinančių šaltinių</b>		
	<b>Lietuva</b>	<b>ES - 25</b>
Ne, nesu pasirengęs mokėti daugiau	75%	59%
Taip, mokėčiau iki 5% daugiau	10%	24%
Taip, mokėčiau nuo 6% iki 10% daugiau	2%	8%
Taip, mokėčiau nuo 11% iki 25% daugiau	2%	2%
Taip, papildomai mokėčiau daugiau nei 25%	-	1%
N/N	12%	7%

*KLAUSIMAS: Ar būtumėte pasirengęs daugiau mokėti už energiją, gaminamą iš atsinaujinančių šaltinių, nei už energiją, gaunamą iš kitų šaltinių? (JEI TAIP) Kiek daugiau Jūs būtumėte pasirengęs (-usi) mokėti?*

39 proc. Lietuvos ir apie pusę ES gyventojų, nebūdami pasirengę mokėti daugiau, ketintų sumažinti savo energijos sunaudojimą. Nei keisti savo vartojimo įpročių, nei mokėti brangiau sakosi nesaugant pasirengę 4 proc. lietuvių ir 16 proc. europiečių.

<b>27 lentelė. Sutikimas su pasiūlymais dėl energijos vartojimo</b>		
	<b>Lietuva</b>	<b>ES - 25</b>
Kadangi neketinu keisti savo energijos vartojimo įpročių, būčiau pasirengęs mokėti daugiau	17%	14%
Kadangi ketinu sumažinti savo energijos suvartojimą, nebūčiau pasirengęs mokėti daugiau	39%	49%
Nei vienas iš šių	21%	9%
Neketinu keisti savo energijos vartojimo įpročių ir nebūčiau pasirengęs mokėti daugiau	4%	16%
Ketinu sumažinti savo energijos suvartojimą ir būčiau pasirengęs mokėti daugiau	0%	4%
Kita	-	1%
N/N	19%	7%

*KLAUSIMAS: Kaip Jūs galbūt žinote, dabar mes susiduriame su naujais energijos iššūkiais (pvz. aukštomis energijos kainomis, tarptautiniais įsipareigojimais sumažinti CO2 išskyrimą), galinčiais pareikalauti piliečių pastangų. Su kuriais iš šių pasiūlymų Jūs labiausiai sutinkate?*

Beveik pusės visų apklaustų lietuvių bei truputį mažiau ES piliečių manymu, sprendimai dėl energijos vartojimo turėtų būti priimami šalies valdžios lygyje. Apie trečdalį apklaustųjų norėtų, kad tai būtų sprendžiama Europos lygiu.

<b>28 lentelė. Sprendimų dėl energijos priėmimo lygis</b>		
	<b>Lietuva</b>	<b>ES - 25</b>
Europos lygyje	34%	39%
Šalies valdžios lygyje	45%	42%
Vietos valdžios lygyje	9%	12%
N/N	12%	7%

*KLAUSIMAS: Siekiant reaguoti į naujus energijos iššūkius, su kuriais turėsime susidurti ateityje, Jūsų manymu, kokiame lygyje turėtų būti daromi sprendimai?*

## 8. Europos Sąjungos vėliava

Absoliuti dauguma lietuvių bei ES gyventojų yra matę ES vėliavą.

<b>29 lentelė. Europos Sąjungos vėliavos simbolio pastebėjimas</b>		
	<b>Lietuva</b>	<b>ES - 25</b>
Matė	94%	92%
Nematė	5%	6%
N/N	2%	2%

*KLAUSIMAS: Ar Jūs esate kada nors matę šį simbolį?*

Daugumos Lietuvos bei visos ES gyventojų manymu, ši vėliava yra tinkamas Europos simbolis. Be to, daugiau kaip pusės apklaustųjų teigimu, ši vėliava reiškia kažką gero bei turi būti matoma ant visų visuomeninių valstybės pastatų greta nacionalinės vėliavos. Lyginant Lietuvos gyventojų nuomonę su ES vidurkiu, įdomu pastebėti, kad nors tiek pat lietuvių, kiek ir visų ES piliečių sutinka, jog ši vėliava yra tinkamas Europos simbolis bei turėtų būti matoma ant visų visuomeninių valstybės pastatų greta nacionalinės vėliavos, mažesnė nei ES vidurkis dalis pritaria, kad ši vėliava reiškia kažką gero ar tapatina save su ja.

<b>30 lentelė. Nuomonė apie Europos Sąjungos vėliavą. Pateikiamas sutinkančių su teiginiu procentas.</b>		
	<b>Lietuva</b>	<b>ES - 25</b>
Ši vėliava yra tinkamas Europos simbolis	84%	80%
Ši vėliava reiškia kažką gero	61%	71%
Aš tapatinu save su šia vėliava	33%	51%
Ši vėliava turi būti matoma ant visų visuomeninių Lietuvos valstybės pastatų šalia nacionalinės vėliavos	55%	56%

*KLAUSIMAS: Šis simbolis – Europos Sąjungos vėliava. Perskaitysiu Jums keletą teiginių apie šią vėliavą. Pasakykite prašau, savo nuomonę apie kiekvieną iš šių teiginių, ar Jūs greičiau sutinkate su juo ar ne?*

## Priedas Nr. 1. Techninė informacija

Between the 27<sup>th</sup> of March and the 1<sup>st</sup> of May 2006, TNS Opinion & Social, a consortium created between Taylor Nelson Sofres and EOS Gallup Europe, carried out wave 65.2 of the EUROBAROMETER, on request of the EUROPEAN COMMISSION, Directorate-General Press and Communication, Opinion Polls.

The EUROBAROMETER "Standard" is part of wave 65.2 and covers the population of the respective nationalities of the European Union Member States, resident in each of the Member States and aged 15 years and over. The EUROBAROMETER "Standard" has also been conducted in the two acceding countries (Bulgaria and Romania) and in the two candidate countries (Croatia and Turkey) and in the Turkish Cypriot Community. In these countries, the survey covers the national population of citizens of the respective nationalities and the population of citizens of all the European Union Member States that are residents in those countries and have a sufficient command of one of the respective national language(s) to answer the questionnaire. The basic sample design applied in all states is a multi-stage, random (probability) one. In each country, a number of sampling points was drawn with probability proportional to population size (for a total coverage of the country) and to population density.

In order to do so, the sampling points were drawn systematically from each of the "administrative regional units", after stratification by individual unit and type of area. They thus represent the whole territory of the countries surveyed according to the EUROSTAT NUTS II (or equivalent) and according to the distribution of the resident population of the respective nationalities in terms of metropolitan, urban and rural areas. In each of the selected sampling points, a starting address was drawn, at random. Further addresses (every Nth address) were selected by standard "random route" procedures, from the initial address. In each household, the respondent was drawn, at random (following the "closest birthday rule"). All interviews were conducted face-to-face in people's homes and in the appropriate national language. As far as the data capture is concerned, CAPI (*Computer Assisted Personal Interview*) was used in those countries where this technique was available.

<b>ABBREVIATIONS</b>	<b>COUNTRIES</b>	<b>INSTITUTES</b>	<b>N° INTERVIEWS</b>	<b>FIELDWORKDATES</b>	<b>POPULATION 15+</b>
BE	Belgium	TNS Dimarso	1.020	28/03/2006 26/04/2006	8.598.982
CZ	Czech Rep.	TNS Aisa	1.068	29/03/2006 14/04/2006	8.571.710
DK	Denmark	TNS Gallup DK	1.008	29/03/2006 01/05/2006	4.380.063
DE	Germany	TNS Infratest	1.526	28/03/2006 23/04/2006	64.174.295
EE	Estonia	Emor	1.002	31/03/2006 24/04/2006	887.094
EL	Greece	TNS ICAP	1.000	28/03/2006 24/04/2006	8.674.230
ES	Spain	TNS Demoscopia	1.005	28/03/2006 24/04/2006	35.882.820
FR	France	TNS Sofres	1.020	30/03/2006 24/04/2006	44.010.619
IE	Ireland	TNS MRBI	1.003	30/03/2006 30/04/2006	3.089.775
IT	Italy	TNS Abacus	1.000	30/03/2006 01/05/2006	49.208.000
CY	Rep. of Cyprus	Synovate	507	31/03/2006 24/04/2006	552.213
CY(tcc)	Turkish Cypriot Comm.	TNS Latvia	500	29/03/2006 15/04/2006	157.101
LV	Latvia	TNS Gallup Lithuania	1.018	28/03/2006 23/04/2006	1.394.351
LT	Lithuania	TNS ILReS	1.019	31/03/2006 23/04/2006	2.803.661
LU	Luxembourg	TNS Hungary	503	27/03/2006 24/04/2006	367.199
HU	Hungary	MISCO	1.020	04/04/2006 25/04/2006	8.503.379
MT	Malta	TNS NIPO	500	28/03/2006 21/04/2006	322.917
NL	Netherlands	Österreichisches Gallup-Institute	1.009	04/04/2006 25/04/2006	13.242.328
AT	Austria	TNS OBOP	1.017	31/03/2006 20/04/2006	6.679.444
PL	Poland	TNS EUROTESTE	1.000	30/03/2006 26/04/2006	31.610.437
PT	Portugal	RM PLUS	1.002	31/03/2006 24/04/2006	8.080.915
SI	Slovenia	TNS AISA SK	1.033	30/03/2006 26/04/2006	1.663.869
SK	Slovakia	TNS Gallup Oy	1.078	31/03/2006 19/04/2006	4.316.438
FI	Finland	TNS GALLUP	1.006	27/03/2006 26/04/2006	4.279.286
SE	Sweden	TNS UK	1.017	28/03/2006 24/04/2006	7.376.680
UK	United Kingdom	TNS BBSS	1.312	27/03/2006 26/04/2006	47.685.578
BG	Bulgaria	Puls	1.015	27/03/2006 10/04/2006	6.695.512
RO	Romania	TNS PIAR	1.007	27/03/2006 27/04/2006	18.145.036
HR	Croatia	TNS CSOP	1.000	29/03/2006 25/04/2006	3.682.826
TR	Turkey	KADEM	1.005	29/03/2006 26/04/2006	47.583.830
TOTAL			29.220	27/03/2006 01/05/2006	442.620.588

For each country a comparison between the sample and the universe was carried out. The Universe description was derived from Eurostat population data or from national statistics offices. For all countries surveyed, a national weighting procedure, using marginal and intercellular weighting, was carried out based on this Universe description. In all countries, gender, age, region and size of locality were introduced in the iteration procedure. For international weighting (i.e. EU averages), TNS Opinion & Social applies the official population figures as provided by EUROSTAT or national statistic offices. The total population figures for input in this post-weighting procedure are listed above.

Readers are reminded that survey results are estimations, the accuracy of which, everything being equal, rests upon the sample size and upon the observed percentage. With samples of about 1,000 interviews, the real percentages vary within the following confidence limits:

<b>Observed percentages</b>	10% or 90%	20% or 80%	30% or 70%	40% or 60%	50%
<b>Confidence limits</b>	± 1.9 points	± 2.5 points	± 2.7 points	± 3.0 points	± 3.1 points

## Priedas Nr. 2. Klausimynas

A TNS Gallup tyrimo numeris

**(101-105)**

--	--	--	--	--

EB65.2 A

B Šalies kodas

**(106-107)**

--	--

EB65.2 B

C Tyrimo numeris

**(108-110)**

--	--	--

EB65.2 C

D Interviu numeris

**(111-116)**

--	--	--	--	--	--

EB65.2 D

KLAUSTI PADALINTĄ KLAUSIMĄ TIK BG, HR, RO ir TR

29 PUNKTĄ KLAUSTI TIK KROATIJOJE

30 PUNKTĄ KLAUSTI TIK TURKIJOS KIPRIEČIŲ BENDRUOMENĖS

Q1 Kokia Jūsų pilietybė? Nurodykite valstybes (-ę), kurių piliečiais esate.

(GALIMI KELI ATSAKYMAI)

**(118-149)**

Belgija	1,
Danija	2,
Vokietija	3,
Graikija	4,
Ispanija	5,
Prancūzija	6,
Airija	7,
Italija	8,

Liuksemburgas	9,
Olandija	10,
Portugalija	11,
Jungtinė Karalystė (Didžioji Britanija, Šiaurės Airija)	12,
Austrija	13,
Švedija	14,
Suomija	15,
Kipro respublika	16,
Čekijos Respublika	17,
Estija	18,
Vengrija	19,
Latvija	20,
Lietuva	21,
Malta	22,
Lenkija	23,
Slovakija	24,
Slovėnija	25,
Kitos valstybės	31,
N/N	32,

EB65.2 Q1 TREND MODIFIED

JEI „KITOS VALSTYBĖS“ ARBA N/N, NUTRAUKTI INTERVIU

QA1 Jūsų manymu, kiek valstybių dabar yra Europos Sąjungoje?

(ŽEMIAU KODUOTI SPONTANIŠKĄ ATSAKYMĄ - JEI „N/N“ KODUOTI '99')

**(150-151)**

--	--

EB65.3 QA1 NEW

QA2 Ar galite išvardinti 5 šalis, kurios turėtų prisijungti prie Europos Sąjungos artimiausioje ateityje?

(NESKAITYTI - ŽEMIAU KODUOTI SPONTANIŠKUS ATSAKYMUS)

**(152-192)**

Albanija	1,
Alžyras	2,
Armėnija	3,
Azerbaidžanas	4,
Baltarusija	5,
Bosnija ir Hercegovina	6,
Bulgarija	7,
Kroatija	8,
Kipras	9,

Čekija	10,
Egiptas	11,
Estija	12,
Gruzija	13,
Vengrija	14,
Islandija	15,
Izraelis	16,
Jordanija	17,
Kosovas	18,
Latvija	19,
Libanas	20,
Libija	21,
Lietuva	22,
Makedonija / Buvusios Jugoslavijos Makedonijos Respublika	23,
Malta	24,
Moldova	25,
Marokas	26,
Norvegija	27,
Palestinos teritorijos (Gazos ruožas ir Vakarų krantas) / Palestinos savivalda	28,
Lenkija	29,
Rumunija	30,
Serbija ir Juodkalnija	31,
Slovakija	32,
Slovėnija	33,
Šveicarija	34,
Sirija	35,
Tunisas	36,
Turkija	37,
Ukraina	38,
Vakarų Balkanai / Balkanai	39,
Kitos (PATIKSLINTI)	40,
N/N	41,

EB65.3 NEW

QA2o KLAUSTI, JEI "KITA" KLAUSIME QA2

QA2o Prašome nurodyti, kuri dar.

(IRAŠYTI VISUS KITUS SPONTANIŠKUS ATSAKYMUS)

20	2		(193,194-233)
----	---	--	---------------

EB65.3 NEW

--

QA3 Ar kada nors buvote sutikęs kokį nors asmenį iš šių šalių?

(RODYTI KORTELĘ - SKAITYTI - GALIMI KELI ATSAKYMAI)

	(234-251)
Alžyras	1,
Armėnija	2,
Azerbaidžanas	3,
Baltarusija	4,
Egiptas	5,
Gruzija	6,
Izraelis	7,
Jordanija	8,
Libanas	9,
Libija	10,
Moldova	11,
Marokas	12,
Palestinos autonomija (Gazos ruožas ir Vakarų krantas)	13,
Sirija	14,
Tunisas	15,
Ukraina	16,
Nei viena iš šių (NESKAITYTI)	17,
N/N	18,

EB65.3 NEW

--

QA4a Prašau pasakyti, kurios iš šių šalių, Jūsų manymu, yra Europos Sąjungos kaimynės?

(RODYTI KORTELĘ - VIENAS ATSAKYMAS EILUTĖJE)

		Manote, kad ji yra ES kaimynė	Nemanote, kad ji yra ES kaimynė	N/N

(252)	1	Armėnija	1	2	3
(253)	2	Egiptas	1	2	3
(254)	3	Izraelis	1	2	3

(255)	4	Jordanija	1	2	3
(256)	5	Moldova	1	2	3
(257)	6	Marokas	1	2	3
(258)	7	Palestinios teritorijos (Gazos ruožas ir Vakarų krantas)	1	2	3
(259)	8	Tunisas	1	2	3
(260)	9	Ukraina	1	2	3

EB65.3 NEW

QA4b O ką manote apie šias šalis? Ar šios šalys, Jūsų manymu, yra Europos Sąjungos kaimynės?

(RODYTI KORTELĘ - VIENAS ATSAKYMAS EILUTĖJE)

		Manote, kad ji yra ES kaimynė	Nemanote, kad ji yra ES kaimynė	N/N
--	--	-------------------------------	---------------------------------	-----

(261)	1	Alžyras	1	2	3
(262)	2	Baltarusija	1	2	3
(263)	3	Gruzija	1	2	3
(264)	4	Kazachstanas	1	2	3
(265)	5	Libanas	1	2	3
(266)	6	Libija	1	2	3
(267)	7	Rusija	1	2	3
(268)	8	Sirija	1	2	3

EB65.3 NEW

QA5 Prašau pasakyti, ar Jūs sutinkate ar nesutinkate su kiekvienu iš šių teiginių.

(RODYTI KORTELĘ SU SKALE - VIENAS ATSAKYMAS EILUTĖJE)

		Visiškai sutinkate	Greičiau sutinkate	Greičiau nesutinkate	Visiškai nesutinkate	N/N
--	--	--------------------	--------------------	----------------------	----------------------	-----

(269)	1	ES galėtų pakviesti kitas šalis prisijungti ateityje, bet neturėtų plėstis per greitai	1	2	3	4	5
-------	---	--	---	---	---	---	---

(270)	2	Lygiagrečiai tęsdama plėtros procesą, ES turėtų kitoms kaimyninėms šalims pasiūlyti kitokio pobūdžio santykius, kurių tikslas nėra ES narystė	1	2	3	4	5
(271)	3	Užbaigusi dabartinį plėtros procesą, ES neturėtų palaikyti ypatingų santykių su už jos ribų esančiomis šalimis, bet elgtis su jomis, kaip su bet kuria trečiaja šalimi	1	2	3	4	5

EB65.3 NEW

QA6 Kurios trys vertybės toliau pateikiamame sąrašė geriausiai atstovauja Europos Sąjungai?

(RODYTI KORTELĘ - SKAITYTI - NE DAUGIAU 3 ATSAKYMŲ)

(272-287)

Teisėtumas	1,
Pagarba žmogaus gyvybei	2,
Žmogaus teisės	3,
Asmens laisvė	4,
Demokratija	5,
Taika	6,
Lygiateisiškumas	7,
Solidarumas ir parama kitiems	8,
Tolerancija	9,
Rinkos ekonomika	10,
Aplinkos apsauga	11,
Pagarba kitoms kultūroms ir religijoms	12,
Ekonominė gerovė	13,
Kultūros paveldas	14,
Nei viena iš šių (NESKAITYTI)	15,
N/N	16,

EB65.3 NEW

QA7 Ar Jums teko girdėti apie Europos Sąjungos Kaimynystės politiką?

(288)

Taip	1
------	---

## EB65.3 NEW

Po paskutinio Europos Sąjungos išsiplėtimo, šalims, neturinčioms perspektyvų prisijungti, buvo parengta atskira strategija - „Europos Sąjungos kaimynystės politika“. Šios politikos tikslas - sukurti bendrų vertybių, stabilumo ir gerovės, sustiprinto bendradarbiavimo ir gilesnės ekonominės integracijos erdvę su 16 įvairių šalių, esančių į pietus ir rytus nuo ES.

(RODYTI ŽEMĖLAPĮ TIK SU SKIRTINGA SPALVA PAŽYMĖTOMIS KAIMYNNINĖMIS ŠALIMIS, NEIŠSKIRIANT ES VALSTYBIŲ NARIŲ, EEE, ŠALIŲ KANDIDAČIŲ IR POTENCIALIŲ KANDIDAČIŲ)

QA8 Prašau pasakyti apie kiekvieną iš šių sričių, ar Jūsų manymu, yra labai svarbu, gana svarbu, nelabai svarbu ar visiškai nesvarbu, kad Europos Sąjunga sukurtų ypatingus santykius su šiomis valstybėmis šiose srityse...

(RODYTI KORTELĘ SU SKALE - VIENAS ATSAKYMAS EILUTĖJE)

		Labai svarbu	Gana svarbu	Nelabai svarbu	Visiškai nesvarbu	N/N	
(289)	1	Imigracijos	1	2	3	4	5
(290)	2	Aplinkos	1	2	3	4	5
(291)	3	Energetikos	1	2	3	4	5
(292)	4	Mokslinių tyrimų ir naujovių	1	2	3	4	5
(293)	5	Demokratijos	1	2	3	4	5
(294)	6	Nusikalstamumo	1	2	3	4	5
(295)	7	Ekonominio vystymosi	1	2	3	4	5
(296)	8	Švietimo ir ugdymo	1	2	3	4	5
(297)	9	Terorizmo	1	2	3	4	5

## EB65.3 NEW

(RODYTI ŽEMĖLAPĮ TIK SU SKIRTINGA SPALVA PAŽYMĖTOMIS KAIMYNNINĖMIS ŠALIMIS, NEIŠSKIRIANT ES VALSTYBIŲ NARIŲ, EEE, ŠALIŲ KANDIDAČIŲ IR POTENCIALIŲ KANDIDAČIŲ)

QA9a Prašau pasakyti, ar Jūs pritariate ar nepritariate kiekvienam iš šių teiginių apie šiame žemėlapyje pavaizduotas Europos Sąjungos kaimynines šalis.

(RODYTI KORTELĘ SU SKALE - VIENAS ATSAKYMAS EILUTĖJE)

		Visiškai pritariate	Greičiau pritariate	Greičiau nepritariate	Visiškai nepritariate	N/N

(298)	1	Šios šalys pripažįsta daugelį mūsų vertybių	1	2	3	4	5
(299)	2	Pagalba šioms šalims sumažins karų ir konfliktų pavojų Europoje	1	2	3	4	5
(300)	3	ES gali padėti, kur reikia, skatinti demokratiją šiose šalyse	1	2	3	4	5
(301)	4	Glaudus darbas su šiomis šalimis sumažins nelegalią imigraciją į ES	1	2	3	4	5
(302)	5	ES turėtų riboti savo santykius su kaimyninėmis valstybėmis, nenorinčiomis žengti pirmyn	1	2	3	4	5
(303)	6	Reformų skatinimas šiose šalyse gali kelti grėsmę mūsų pačių stabilumui ir taikai	1	2	3	4	5
(304)	7	Daugelis šių šalių nori bendradarbiauti su ES, kad galėtų pačios reformuotis	1	2	3	4	5

EB65.3 NEW

(RODYTI ŽEMĖLAPĮ TIK SU SKIRTINGA SPALVA PAŽYMĖTOMIS KAIMYNINĖMIS ŠALIMIS, NEIŠSKIRIANT ES VALSTYBIŲ NARIŲ, EEE, ŠALIŲ KANDIDAČIŲ IR POTENCIALIŲ KANDIDAČIŲ)

QA9b Ar Jūs sutinkate, ar nesutinkate su kiekvienu iš šių teiginių apie šiame žemėlapyje pavaizduotas ES kaimynines šalis?

(RODYTI KORTELĘ SU SKALE - VIENAS ATSAKYMAS EILUTĖJE)

		Visiškai sutinkate	Greičiau sutinkate	Greičiau nesutinkate	Visiškai nesutinkate	N/N
--	--	--------------------	--------------------	----------------------	----------------------	-----

(305)	1	Pagalba šioms šalims suklestėti užtikrins ES gerovę	1	2	3	4	5
(306)	2	Pagalba šioms šalims bus labai brangi ES	1	2	3	4	5
(307)	3	Pagalba šioms šalims leis mūsų bendrovėms išsiplėsti į naujas rinkas	1	2	3	4	5

(308)	4	Norėdami padėti šioms šalims, turėtume joms palengvinti patekimą į ES rinkas	1	2	3	4	5

EB65.3 NEW

(RODYTI ŽEMĖLAPĮ TIK SU SKIRTINGA SPALVA PAŽYMĖTOMIS KAIMYNINĖMIS ŠALIMIS, NEIŠSKIRIANT ES VALSTYBIŲ NARIŲ, EEE, ŠALIŲ KANDIDAČIŲ IR POTENCIALIŲ KANDIDAČIŲ)

QA10 Kiek Jūs domitės tuo, kas vyksta Europos Sąjungos kaimyninėse valstybėse? Ar Jūs...?

(SKAITYTI - TIK VIENAS ATSAKYMAS)

	<b>(309)</b>
Labai domitės	1
Gana domitės	2
Nelabai domitės	3
Visiškai nesidomite	4
N/N	5

EB65.3 NEW

SD1 Kalbant bendrai, ar Jūs manote, kad Europos Sąjunga turi labai gerus, gana gerus, gana blogus ar labai blogus santykius su kaimyninėmis šalimis?

	<b>(310)</b>
Labai gerus	1
Gana gerus	2
Gana blogus	3
Labai blogus	4
Neturi jokių santykių su kaimyninėmis šalimis (NESKAITYTI)	5
N/N	6

EB65.3 NEW

QB KLAUSTI TIK ES25 - KITŲ KLAUSTI D15a

Dabar pakalbėkime kita tema.

QB1 Kalbant bendrai, ar Jūs manote, kad prieiga prie (ĮRAŠYTI) Jums yra sunki ar lengva? Aš čia nekalbu apie „įperkumą“.

(RODYTI KORTELĘ SU SKALE IR PASLAUGOMIS - VIENAS ATSAKYMAS EILUTĖJE)

		Lengva prieiga	Sunki prieiga	Nėra prieigos (NESKAITYTI)	N/N	
(311)	1	Mobilusis telefoninis ryšio tinklai	1	2	3	4
(312)	2	Fiksuoto telefoninio ryšio tinklai	1	2	3	4
	3	Internetas per telefoninį ryšį (internetas per rinkimą / lėtas / 56kb ir lėtesnis / naudojantis telefono ryšiu ir t.t.)	1	2	3	4
(313)	4	Plačiajuostis internetas (internetas per spartų / greitą / nuolatinį / 128kb ir greitesnį ryšį - pvz. ADSL, kabelinis, LAN linija, bevielis ir t.t.)	1	2	3	4
(314)	5	Elektros tiekimo tinklai	1	2	3	4
(315)	6	Dujų tiekimo tinklai (dujų tiekimas per vamzdynus)	1	2	3	4
(316)	7	Vandens tiekimo tinklai	1	2	3	4
(317)	8	Pašto paslaugos laišku, siuntinių ir t.t. siuntimui	1	2	3	4
(318)	9	Pašto paslaugos laišku, siuntinių ir t.t. gavimui	1	2	3	4
(319)	10	Vietinio transporto tinklai (autobusas, tramvajus, metro ir t.t.)	1	2	3	4
(320)	11	Geležinkelių tinklas	1	2	3	4
(321)	12	Bankininkystės sistema per einamąją sąskaitą	1	2	3	4
(322)						

EB65.3 NEW

KLAUSIMĄ QB2 KLAUSTI JEI „LENGVA PRIEIGA“ ARBA „SUNKI PRIEIGA“ PRIE PASLAUGOS, KODAI 1 ARBA 2 KLAUSIME QB1 APIE KIEKVIENĄ ATITINKAMĄ PASLAUGĄ - KITŲ KLAUSTI QB3

QB2 Gal galėtumėte pasakyti, kuriomis iš šių paslaugų Jūs naudojate?

(RODYTI KORTELĘ - SKAITYTI - GALIMI KELI ATSAKYMAI)

	(323-335)
Mobiliojo telefoninio ryšio paslaugos	1,
Fiksuoto telefoninio ryšio paslaugos	2,
Internetas per telefoninį ryšį	3,
Plačiajuostis internetas	4,
Elektros tiekimo paslaugos	5,

Dujų tiekimo paslaugos	6,
Vandens tiekimo apsaugos	7,
Pašto paslaugos	8,
Transporto paslaugos didmiesčiuose / miestuose (autobusai, tramvajus, metro ir t.t.)	9,
Geležinkelio paslaugos tarp didmiesčių / miestų	10,
Einamoji banko sąskaita	11,
Nei vienas iš šių (NESKAITYTI)	12,
N/N	13,

EB65.3 NEW

KLAUSIMUS QB3 IR QB4 KLAUSTI JEI „SUNKI PRIEIGA“ ARBA „NĖRA PRIEIGOS“ PRIE PAŠTO PASLAUGŲ, KODAI 2 ARBA 3 KLAUSIMO QB1 PUNKTUOSE 8 ARBA 9 - KITŲ KLAUSTI QB5

QB3 Gal galėtumėte nurodyti, su kokiais sunkumais Jūs susiduriate, naudodamasis pašto paslaugomis?

(RODYTI KORTELĘ - SKAITYTI - GALIMI KELI ATSAKYMAI)

(336-343)

Jūs vietinis pašto skyrius užsidarė	1,
Artimiausias pašto skyrius yra per toli nuo Jūsų namų / darbo	2,
Darbo valandos yra Jums nepatogios	3,
Neturite atitinkamų transporto priemonių nuvykti į pašto skyrių / parduotuvę, teikiančią pašto paslaugas	4,
Jūsų pašto skyriuje reikia per ilgai laukti	5,
Nei vienas iš šių (NESKAITYTI)	6,
Kita (NESKAITYTI)	7,
N/N	8,

EB65.3 NEW

QB4 Ar sunkumai naudojantis pašto paslaugomis turėjo neigiamą poveikį Jūsų kasdieniam gyvenimui?

(SKAITYTI - TIK VIENAS ATSAKYMAS)

(344)

Taip, didelį	1
Taip, šiek tiek	2
Ne, ne visai	3
Ne, visiškai jokio	4
N/N	5

EB65.3 NEW

KLAUSIMUS QB5 IR QB6 KLAUSTI JEI „SUNKI PRIEIGA“ ARBA „NĖRA PRIEIGOS“ PRIE BANKININKYSTĖS SISTEMOS, KODAI 2 ARBA 3 KLAUSIMO QB1 PUNKTE 12 - KITŲ KLAUSTI QB7

QB5 Gal galėtumėte nurodyti, su kokiais sunkumais Jūs susiduriate, naudodamasis bankininkystės sistema per einamąją sąskaitą?

(RODYTI KORTELĘ - SKAITYTI - GALIMI KELI ATSAKYMAI)

(345-355)

Jūsų vietinis banko poskyris užsidarė	1,
Artimiausias banko poskyris yra per toli nuo Jūsų namų / darbo	2,
Darbo valandos yra Jums nepatogios	3,
Neturite atitinkamų transporto priemonių nuvykti į savo banką	4,
Jūsų banke reikia per ilgai laukti	5,
Jūs bandėte atsidaryti banko sąskaitą, bet Jums atsakė	6,
Nesuprantate paslaugų, kurias siūlo bankai	7,
Turėjote sunkumų dėl prašymų pateikimo procedūrų (dokumentų pateikimo / formų užpildymo ir t.t.)	8,
Nei vienas iš šių (NESKAITYTI)	9,
Kita (NESKAITYTI)	10,
N/N	11,

EB65.3 NEW

QB6 Ar sunkumai naudojantis bankininkystės sistema per einamąją sąskaitą turėjo neigiamą poveikį Jūsų kasdieniam gyvenimui?

(SKAITYTI - TIK VIENAS ATSAKYMAS)

(356)

Taip, didelį	1
Taip, šiek tiek	2
Ne, ne visai	3
Ne, visiškai jokio	4
N/N	5

EB65.3 NEW

KLAUSIMĄ QB7a KLAUSTI JEI NAUDOJASI PASLAUGA, KODAI NUO 1 IKI 11 KLAUSIME QB2 - KLAUSTI TIK APIE PASLAUGAS, KURIOMIS NAUDOJAMASI KLAUSIME QB2 - KITŲ KLAUSTI QB7b

QB7a Kalbant bendrai, ar manote, kad (ĮRAŠYTI) yra įperkamos ar ne? Aš noriu sužinoti, ar Jūs galite sau leisti paslaugas, kurių Jums reikia.

(VIENAS ATSAKYMAS EILUTĖJE)

		Įperkamos	Neįperkamas	Per didelė (NESKAITYTI)	N/N	
(357)	1	Mobilusis telefoninis ryšio paslaugos	1	2	3	4
(358)	2	Fiksuoto telefoninio ryšio paslaugos	1	2	3	4
(359)	3	Internetas per telefoninį ryšį / plačiajuostis internetas	1	2	3	4
(360)	4	Elektros tiekimo paslaugos	1	2	3	4
(361)	5	Dujų tiekimo paslaugos	1	2	3	4
(362)	6	Vandens tiekimo paslaugos	1	2	3	4
(363)	7	Pašto paslaugos	1	2	3	4
(364)	8	Transporto paslaugos didmiesčiuose / miestuose (autobusai, tramvajus, metro ir t.t.)	1	2	3	4
(365)	9	Geležinkelio paslaugos tarp didmiesčių / miestų	1	2	3	4
(366)	10	Einamoji banko sąskaita	1	2	3	4

EB65.3 NEW

QB7b KLAUSTI JEI TURI PRIEIGĄ, BET NESINAUDOJA, KODAI 1 arba 2 KLAUSIME QB1 APIE TĄ PASLAUGĄ, IR PASLAUGA, NEPAMINĖTA KLAUSIME QB2 - KLAUSTI APIE PASLAUGAS, PRIE KURIŲ TURI PRIEIGĄ (KODAI 1 arba 2 KLAUSIME QB1), BET NESINAUDOJA (NEPAMINĖTA QB2) - KITŲ KLAUSTI QB8

QB7b Kalbant bendrai, ar manote, kad (ĮRAŠYTI) yra įperkamos ar ne? Aš noriu sužinoti, ar Jūs galite sau leisti šias paslaugas.

(VIENAS ATSAKYMAS EILUTĖJE)

		Įperkamos	Neįperkamas	Per daug aukšta (NESKAITYTI)	N/N	
(367)	1	Mobiliojo telefoninio ryšio paslaugos	1	2	3	4
(368)	2	Fiksuoto telefoninio ryšio paslaugos	1	2	3	4
(369)	3	Internetas per telefoninį ryšį / plačiajuostis internetas	1	2	3	4
(370)	4	Elektros tiekimo paslaugos	1	2	3	4
(371)	5	Dujų tiekimo paslaugos	1	2	3	4

(372)	6	Vandens tiekimo apsaugos	1	2	3	4
(373)	7	Pašto paslaugos	1	2	3	4
(374)	8	Transporto paslaugos didmiesčiuose / miestuose (autobusai, tramvajus, metro ir t.t.)	1	2	3	4
(375)	9	Geležinkelio paslaugos tarp didmiesčių / miestų	1	2	3	4
(376)	10	Einamoji banko sąskaita	1	2	3	4

EB65.3 NEW

KLAUSTI VISŲ ES25

QB8 Prašau pasakyti, kiek kiekvienas iš šių yra svarbus Jūsų kasdieniniame gyvenime? Kalbu apie jų svarbą, kad galėtumėte dirbti, apsipirkti, bendrauti su draugais / šeima ir t.t. Tai yra ...

(RODYTI KORTELĘ SU SKALE - VIENAS ATSAKYMAS EILUTĖJE)

		Labai svarbu	Gana svarbu	Nelabai svarbu	Visiškai nesvarbus	N/N
--	--	--------------	-------------	----------------	--------------------	-----

(377)	1	Mobilaus telefoninio ryšio paslaugos	1	2	3	4	5
(378)	2	Fiksuoto telefoninio ryšio paslaugos	1	2	3	4	5
(379)	3	Internetas per telefoninį ryšį / plačiajuostis internetas	1	2	3	4	5
(380)	4	Pašto paslaugos laiškų, siuntinių ir t.t. siuntimui	1	2	3	4	5
(381)	5	Pašto paslaugos laiškų, siuntinių ir t.t. gavimui	1	2	3	4	5
(382)	6	Einamoji banko sąskaita	1	2	3	4	5

EB65.3 NEW

QB9 Kalbant bendrai, ar lengva Jums palyginti įvairių... pasiūlymus?

(RODYTI KORTELĘ SU SKALE - VIENAS ATSAKYMAS EILUTĖJE)

		Labai lengva	Pakankamai lengva	Pakankamai sunku	Labai sunku	N/N
--	--	--------------	-------------------	------------------	-------------	-----

(383)	1	Mobilus telefoninio ryšio paslaugų tiekėjų	1	2	3	4	5
(384)	2	Fiksuoto telefoninio ryšio paslaugų tiekėjų	1	2	3	4	5
(385)	3	Interneto paslaugų tiekėjų	1	2	3	4	5
(386)	4	Bankų / finansinių institucijų, siūlančių einamosios sąskaitos paslaugą	1	2	3	4	5

EB65.3 NEW

KLAUSIMUS NUO QB10 IKI QB13 KLAUSTI JEI NAUDOJASI PASLAUGA, KODAI NUO 1 IKI 11 KLAUSIME QB2 - KLAUSTI TIK APIE PASLAUGAS, PAMINĖTAS KLAUSIME QB2 - KITŲ KLAUSTI QB14

QB10 Ar bandėte / galvojote pakeisti savo (IRAŠYTI) per paskutinius 2 metus?

(RODYTI KORTELĘ SU SKALE - VIENAS ATSAKYMAS EILUTĖJE)

		Taip, Jūs pakeitėte, ir tai buvo lengva	Taip, Jūs pakeitėte, bet tai buvo sunku	Taip, Jūs bandėte pakeisti, bet apsigalvojote dėl iškilusių kliūčių	Ne, nebandėte, nes Jūsų nedomina pakeitimas	Ne, nebandėte, nes manėte, kad tai bus per sunku	N/N
--	--	---	---	---	---	--	-----

(387)	1	Mobilus telefoninio ryšio tiekėją	1	2	3	4	5	6
(388)	2	Fiksuoto telefoninio ryšio tiekėją	1	2	3	4	5	6
(389)	3	Interneto paslaugų tiekėją	1	2	3	4	5	6
(390)	4	Banką / finansinę instituciją, kurioje yra Jūsų einamoji sąskaita	1	2	3	4	5	6

EB65.3 NEW

QB11	Kalbant bendrai, ar manote, kad Jūsų sutarties su (ĮRAŠYTI) sąlygos yra teisingos ar neteisingos?							
------	---	--	--	--	--	--	--	--

(RODYTI KORTELĘ SU SKALE - VIENAS ATSAKYMAS EILUTĖJE)

		Teisingos	Neteisingos	N/N
--	--	-----------	-------------	-----

(391)	1	Mobilus telefoninio ryšio paslaugų tiekėju	1	2	3
(392)	2	Fiksuoto telefoninio ryšio paslaugų tiekėju	1	2	3

(393)	3	Interneto paslaugų tiekėju	1	2	3
(394)	4	Banku / finansine institucija, kurioje yra Jūsų einamoji sąskaita	1	2	3

EB65.3 NEW

--

QB12	Ar per paskutinius dvejus metus Jūs asmeniškai pateikėte skundą dėl kokio nors... aspekto?
------	--

(RODYTI KORTELĘ SU SKALE - GALIMI KELI ATSAKYMAI EILUTĖJE)

		Taip, paslaugos teikėjui	Taip, skundus nagrinėjančiai institucijai (Nacionalinei vartotojų teisių apsaugos tarybai, vartotojų organizacijai, Europos vartotojų centrui, ombudsmenui, priežiūros institucijai)	Taip, kitai šaliai (pvz. pramonės organizacijai)	Ne	N/N

(395-399)	1	Mobilaus telefoninio ryšio paslaugos	1,	2,	3,	4,	5,
(400-404)	2	Fiksuoto telefoninio ryšio paslaugos	1,	2,	3,	4,	5,
(405-409)	3	Interneto paslaugos	1,	2,	3,	4,	5,
(410-414)	4	Elektros tiekimo paslaugos	1,	2,	3,	4,	5,
(415-419)	5	Dujų tiekimo paslaugos	1,	2,	3,	4,	5,
(420-424)	6	Vandens tiekimo paslaugos	1,	2,	3,	4,	5,
(425-429)	7	Pašto paslaugos	1,	2,	3,	4,	5,

(430-434)	8	Transporto paslaugos didmiesčiuose / miestuose	1,	2,	3,	4,	5,
(435-439)	9	Geležinkelio paslaugos tarp didmiesčių / miestų	1,	2,	3,	4,	5,
(440-444)	10	Einamoji banko sąskaita	1,	2,	3,	4,	5,

EB65.3 NEW

KLAUSIMĄ QB13 KLAUSTI JEI „TAIP“ APIE PASLAUGĄ, KODAI NUO 1 IKI 3 KLAUSIME QB12 APIE KIEKVIENĄ ATITINKAMĄ PASLAUGĄ - KITŲ KLAUSTI QB14

QB13 Kaip buvo išspręstas Jūsų skundas?

(RODYTI KORTELĘ SU SKALE - VIENAS ATSAKYMAS EILUTĖJE)

		Labai gerai	Gana gerai	Gana blogai	Labai blogai	N/N
--	--	-------------	------------	-------------	--------------	-----

(445)	1	Mobilaus telefoninio ryšio paslaugos	1	2	3	4	5
(446)	2	Fiksuoto telefoninio ryšio paslaugos	1	2	3	4	5
(447)	3	Interneto paslaugos	1	2	3	4	5
(448)	4	Elektros tiekimo paslaugos	1	2	3	4	5
(449)	5	Dujų tiekimo paslaugos	1	2	3	4	5
(450)	6	Vandens tiekimo paslaugos	1	2	3	4	5
(451)	7	Pašto paslaugos	1	2	3	4	5
(452)	8	Transporto paslaugos didmiesčiuose / miestuose	1	2	3	4	5
(453)	9	Geležinkelio paslaugos tarp didmiesčių / miestų	1	2	3	4	5
(454)	10	Bankas / finansinė institucija, kurioje yra Jūsų einamoji sąskaita	1	2	3	4	5

EB65.3 NEW

KLAUSTI VISŲ ES25

QB14 Kalbant bendrai, kaip, Jūsų manymu, vartotojų interesai ginami šių paslaugų atžvilgiu?

(RODYTI KORTELĘ SU SKALE - VIENAS ATSAKYMAS EILUTĖJE)

		Labai gerai	Gana gerai	Gana blogai	Labai blogai	N/N
(455)	1 Mobilaus telefoninio ryšio paslaugos	1	2	3	4	5
(456)	2 Fiksuoto telefoninio ryšio paslaugos	1	2	3	4	5
(457)	3 Interneto paslaugos	1	2	3	4	5
(458)	4 Elektros tiekimo paslaugos	1	2	3	4	5
(459)	5 Dujų tiekimo paslaugos	1	2	3	4	5
(460)	6 Vandens tiekimo paslaugos	1	2	3	4	5
(461)	7 Pašto paslaugos	1	2	3	4	5
(462)	8 Transporto paslaugos didmiesčiuose / miestuose	1	2	3	4	5
(463)	9 Geležinkelio paslaugos tarp didmiesčių / miestų	1	2	3	4	5
(464)	10 Einamoji banko sąskaita	1	2	3	4	5

EB65.3 NEW

Dabar pakalbėkime kita tema.

KLAUSTI VISŲ

D15b KLAUSIMĄ KLAUSTI TIK TŲ, KURIE DABARTINIŲ METŲ NEDIRBA JOKIO APMOKAMO DARBO – KODAI 1 - 4 D15.a KLAUSIME.

D15a Kuo Jūs dabar užsiimate?

D15b Ar anksčiau Jūs dirbote apmokamą darbą? Koks buvo Jūsų paskutinis užsiėmimas?

	(465-466)	(467-468)
	D15a DABARTINIS	D15b PASKUTINIS
NEDIRBA		
Prižiūri namus, apsiperka (namų šeimininkė) arba be jokio užsiėmimo, nedirba	1	1
Studentas	2	2
Bedarbis ar laikinai nedirbantis	3	3
Pensininkas ar nedarbingas dėl ligos, invalidumo	4	4
INDIVIDUALI VEIKLA (pats sau darbdavys)		
Ūkininkas	5	5
Žvejys	6	6

Individualiai dirbantis specialistas (teisininkas, privačios praktikos gydytojas, buhalteris, architektas ir pan.)	7	7
Parduotuvės savininkas, amatininkas, kita individuali veikla	8	8
Verslininkas, įmonės savininkas (vienas ar su partneriais)	9	9
<b>SAMDOMAS DARBUOTOJAS</b>		
Samdomas specialistas (gydytojas, teisininkas, buhalteris, architektas)	10	10
Aukščiausio lygio vadovas, direktorius (vadovaujantys direktoriai, generaliniai direktoriai, kiti direktoriai)	11	11
Vidurinės grandies vadovas, kiti vadovai (skyriaus vadovas, jaunesnysis vadybininkas, mokytojas, techninis darbuotojas)	12	12
Samdomas darbuotojas, daugiausiai dirbantis biure	13	13
Samdomas darbuotojas, daugiausiai keliaujantis (vairuotojas, prekybos agentas)	14	14
Samdomas darbuotojas, dirbantis ne biure, o paslaugų sferoje (ligoninė, viešasis maitinimas, policininkas, gaisrininkas)	15	15
Brigadininkas, meistras (prižiūrintis kitus)	16	16
Kvalifikuotas darbininkas	17	17
Nekvalifikuotas darbininkas	18	18
<b>NIEKADA NEDIRBO JOKIO APMOKAMO DARBO</b>	<b>19</b>	<b>19</b>

EB65.2 D15a D15b

QC KLAUSTI TIK ES25 - BG, RO, HR IR TR KLAUSTI D10

QC1 Ar Jūs esate girdėjęs/usi apie?

(VIENAS ATSAKYMAS EILUTĖJE)

		Taip	Ne
(470)	1	1	2
(471)	2	1	2
(472)	3	1	2
(473)	4	1	2
(474)	5	1	2

EB65.3 NEW

QC2 Gal galėtumėte pasakyti, ką reiškia Europos socialinis fondas (ESF), arba ką jis galėtų veikti?

(ATVIRAS KLAUSIMAS - ĮRAŠYTI VISUS SPONTANIŠKUS ATSAKYMUS - GALIMI KELI ATSAKYMAI)

10 2

(475,476-495)

EB65.3 NEW

QC3 Europos socialinis fondas (ESF) yra Europos Sąjungos fondas, padedantis Europos piliečiams tobulinti savo įgūdžius ir gerinti karjeros perspektyvas. Europos Sąjunga 10 % savo bendrojo biudžeto skiria Europos socialiniam fondui. Ar Jūsų manymu ši dalis yra per didelė, daugmaž tinkama, ar per maža?

(SKAITYTI - TIK VIENAS ATSAKYMAS)

(496)

Per didelė	1
Daugmaž tinkama	2
Per maža	3
N/N	4

EB65.3 NEW

QC4 Kiek kartų Jūs iki šiol pakeitėte darbdavį savo darbinėje karjeroje?

(NEĮSKAITYTI DARBO ATOSTOGŲ METŲ, MOKANTIS DIENINIAME SKYRIUJE) (ŽEMIAU KODUOTI SPONTANIŠKĄ ATSAKYMĄ - JEI „N/N“ KODUOTI '99')

(497-498)

kartus

EB65.3 NEW

QC5 Kiek laiko Jūs jau dirbate pas savo dabartinį darbdavį arba dirbote pas paskutinį darbdavį, jei šiuo metu nedirbate?

(ŽEMIAU ĮRAŠYTI SPONTANIŠKĄ ATSAKYMĄ - JEI „N/N“ KODUOTI '99')

(499-500)

metai

EB65.3 NEW

QC6 Jūsų nuomone, kuriuos du dalykus žmogus, norėdamas lengvai rasti darbą, turėtų pabrėžti?

(SKAITYTI - NE DAUGIAU 2 ATSAKYMŲ)

(501-509)

Kvalifikacijos lygis	1,
Profesinė patirtis	2,
Kalbų įgūdžiai	3,
Kompiuteriniai įgūdžiai	4,
Sugebėjimas prisitaikyti	5,
Noras dirbti užsienyje	6,
Nei vienas iš šių (NESKAITYTI)	7,
Kita (NESKAITYTI)	8,
NN	9,

EB62.1 QB14 TREND

QC7 KLAUSIMĄ KLAUSTI JEI „ŠIUO METU DIRBA“, KODAI 5-18 D15A KLAUSIME - KITŲ KLAUSTI QC8

QC7 Prašau pasakyti, kiek Jūs esate užtikrintas dėl savo darbo vietos išlaikymo ateinančiais mėnesiais? Ar Jūs esate...

(SKAITYTI - TIK VIENAS ATSAKYMAS)

(510)

Labai užtikrintas	1
Gana užtikrintas	2
Nelabai užtikrintas	3
Visiškai neužtikrintas	4
N/N	5

EB62.1 QB15 TREND

KLAUSTI VISŲ ES25, BG, RO, HR, TR

QC8 Ar manote, kad esate labai įsitikinęs, gana įsitikinęs, nelabai įsitikinęs ar visiškai neįsitikinęs, kad turėsite darbą per artimiausius 2 metus?

(SKAITYTI - TIK VIENAS ATSAKYMAS)

	(511)	
Labai įsitikinęs	1	
Gana įsitikinęs	2	
Nelabai įsitikinęs	3	
Visiškai neįsitikinęs	4	
Neieškosite darbo per artimiausius 2 metus (NESKAITYTI)	5	
N/N	6	

EB65.3 NEW

QC9 Ar per paskutinius 12 mėnesių Jūs dalyvavote kokiuose nors apmokymo kursuose?

(SKAITYTI - TIK VIENAS ATSAKYMAS)

	(512)	
Taip	1	
Ne	2	
N/N	3	

EB65.3 NEW

QC10 KLAUSTI, JEI „TAIP“, KODAS 1 KLAUSIME QC9 - KITŲ KLAUSTI QC11

QC10 Kas finansavo šiuos kursus? Ar tai buvo...

(SKAITYTI - GALIMI KELI ATSAKYMAI)

	(513-518)	
Jūsų dabartinis darbdavys	1,	
Lietuvos vyriausybė ir / arba visuomeninė organizacija Lietuvoje	2,	
Europos Sąjunga	3,	
Jūs pats / pati	4,	
Kita (PATIKSLINTI)	5,	
N/N	6,	

EB65.3 NEW

QC10o KLAUSTI, JEI „KITA“ KLAUSIME QC10

QC10o Kas kitas?

(IRAŠYTI VISUS KITUS SPONTANIŠKUS ATSAKYMAS)

10 | 2 |

(519,520-539)

EB65.3 NEW

QC11 KLAUSIMĄ KLAUSTI JEI „ŠIUO METU DIRBA“, KODAI 5-18 D15A KLAUSIME

QC11 Kalbant apie Jus, ar manote, kad tam, kad išlaikytumėte darbą?

(SKAITYTI - TIK VIENAS ATSAKYMAS)

(540)

Šiuo metu Jūsų išsilavinimo ir apmokymo užtenka	1
Jums reikėtų dalyvauti apmokymuose, bet šiuo metu Jūs negalite to padaryti	2
Jums reikėtų dalyvauti apmokymuose, ir Jūs tai padarysite	3
NN	4

EB62.1 QB16a TREND MODIFIED

QC12 KLAUSIMĄ KLAUSTI JEI „ŠIUO METU NEDIRBA“, BET „NĖRA PENSIJOJE“, KODAI NUO 1 IKI 3 D15a KLAUSIME - KITŲ KLAUSTI QC13

QC12 Kalbant apie Jus, ar manote, kad norint greitai laiku susirasti darbą ...?

(SKAITYTI - TIK VIENAS ATSAKYMAS)

(541)

Šiuo metu Jūsų išsilavinimo ir apmokymo užtenka	1
Jums reikėtų dalyvauti apmokymuose, bet šiuo metu Jūs negalite to padaryti	2
Jums reikėtų dalyvauti apmokymuose, ir Jūs tai padarysite	3
Jūs darbo neieškote (SPONTANINIS ATSAKYMAS)	4
NN	5

EB62.1 QB16b TREND

QC13 KLAUSTI, JEI „NEGALI DALYVAUTI MOKYMUOSE“, KODAS 2 KLAUSIME QC11 ARBA QC12 - KITŲ KLAUSTI QC14

QC13 Kurios iš šiame sąrašė nurodytų priežasčių yra pagrindinės, kodėl Jūs nedalyvaujate specializuotuose kursuose?

(SKAITYTI - GALIMI KELI ATSAKYMAI)

(542-554)

Neturite reikiamos patirties ar kvalifikacijos	1,
Jūs negalite sau to leisti	2,
Jūsų dabartinis darbdavys Jūsų neparems	3,
Kursai prieštarauja Jūsų darbo tvarkaraščiui	4,
Neturite laiko dėl pareigų šeimai	5,
Kursai nesūdomi pakankamai arti nuo Jūsų	6,
Nežinote apie kokius nors siūlomus apmokymo kursus	7,
Jums nepatinka mintis grįžti ten, kur viskas kaip mokykloje	8,
Jūsų amžius neleidžia to daryti	9,
Jūsų sveikata neleidžia to daryti	10,
Negalite dalyvauti dėl kitų asmeninių priežasčių	11,
Kita (NESKAITYTI)	12,
N/N	13,

EB65.3 NEW

QC14 - QC16 KLAUSIMUS KLAUSTI JEI „ŠIUO METU DIRBA“, KODAI 5-18 D15A KLAUSIME - KITŲ KLAUSTI QC17

QC14 Jei Jus atleistų iš darbo, kaip Jūs įvertintumėte tikimybę, kad rasite darbą per artimiausius šešis mėnesius, skalėje nuo 1 iki 10? 1 reiškia, kad "būtų visiškai netikėtina", o 10 reiškia, kad "būtų labai tikėtina".

(SKAITYTI)

(555-556)

Visiškai netikėtina								Labai tikėtina	
1	2	3	4	5	6	7	8	9	10

N/N

11

EB65.3 NEW

QC15 Jei Jus atleistų iš darbo, kaip Jūs ieškotumėte darbo?

(SKAITYTI - NE DAUGIAU 2 ATSAKYMŲ)

(557-563)

Kreiptumėtės dėl tokio pat darbo, toje pačioje vietovėje, bet pas kitą darbdavį	1,
Kreiptumėtės dėl tokio pat darbo, bet kitoje vietovėje	2,
Kreiptumėtės dėl visiškai kitokio darbo toje pačioje vietovėje	3,

Kreiptumėtės dėl visiškai kitokio darbo kitoje vietovėje	4,
Pradėtumėte savo verslą	5,
Kita (NESKAITYTI)	6,
N/N	7,

EB65.3 NEW

QC16 Jei Jus atleistų iš darbo, kokį procentą Jūsų dabartinių pajamų, Jūsų manymu, draudimas nuo nedarbo ir socialinio aprūpinimo sistema Lietuvoje Jums kompensuotų už pajamų praradimą per pirmus šešis mėnesius?

(RODYTI KORTELĘ - SKAITYTI - TIK VIENAS ATSAKYMAS)

(564)

Nuo 91 iki 100% Jūsų esamų pajamų	1
Nuo 71 iki 90% Jūsų esamų pajamų	2
Nuo 51 iki 70% Jūsų esamų pajamų	3
Nuo 31 iki 50% Jūsų esamų pajamų	4
Mažiau nei 30% Jūsų esamų pajamų	5
N/N	6

EB65.3 NEW

QC17 KLAUSIMĄ KLAUSTI JEI „ŠIUO METU NEDIRBA“, BET „NĖRA PENSIJOJE“, KODAI NUO 1 IKI 3 D15a  
KLAUSIME - KITŲ KLAUSTI QC18

QC17 Jūsų manymu, koks būtų lengviausias būdas susirasti darbą?

(SKAITYTI - NE DAUGIAU 2 ATSAKYMŲ)

(565-573)

Kreiptis dėl tokio pat darbo kaip Jūsų paskutinis, toje pačioje vietovėje, bet pas kitą darbdavį	1,
Kreiptis dėl tokio pat darbo kaip Jūsų paskutinis, bet kitoje vietovėje	2,
Kreiptis dėl visiškai kitokio darbo nei Jūsų paskutinis, bet toje pačioje vietovėje	3,
Kreiptis dėl visiškai kitokio darbo nei Jūsų paskutinis, ir kitoje vietovėje	4,
Pradėti dirbti bet kokį darbą	5,
Pradėti savo verslą	6,
Neieškote darbo (NESKAITYTI)	7,
Kita (NESKAITYTI)	8,
N/N	9,

EB65.3 NEW

KLAUSTI VISŲ ES25, BG, RO, HR, TR

--

QC18 Prašau pasakyti, kiek Jūs sutinkate ar nesutinkate su kiekvienu iš šių teiginių.

(RODYTI KORTELĘ - SKAITYTI - VIENAS ATSAKYMAS EILUTĖJE)

		Visiškai sutinkate	Greičiau sutinkate	Greičiau nesutinkate	Visiškai nesutinkate	N/N
--	--	--------------------	--------------------	----------------------	----------------------	-----

(574)	1	Visą gyvenimą trunkantis darbas pas vieną darbdavį yra atgyvena	1	2	3	4	5
(575)	2	Darbo sutartys turėtų tapti lankstesnės, kad būtų skatinamas darbo vietų kūrimas	1	2	3	4	5
(576)	3	Sugebėjimas lengvai pereiti iš vieno darbo į kitą yra naudingas dalykas, padedant žmonėms šiandien rasti darbą	1	2	3	4	5
(577)	4	Lietuvoje daug žmonių per anksti išeina į pensiją	1	2	3	4	5
(578)	5	Reguliarūs apmokymo kursai gerina įsidarbinimo galimybes	1	2	3	4	5

EB65.3 NEW

--

QC19 Prašau pasakyti, Jūsų nuomone, kiek efektyviai kiekviena iš šių priemonių padeda įdarbinti daugiau žmonių ir jiems ilgiau išlikti dirbančiais?

(RODYTI KORTELĘ SU SKALE - VIENAS ATSAKYMAS EILUTĖJE)

		Labai efektyvios	Gana efektyvus	Nelabai efektyvus	Visiškai neefektyvios	N/N
--	--	------------------	----------------	-------------------	-----------------------	-----

(579)	1	Vaikų priežiūros įstaigų padidinimas	1	2	3	4	5
(580)	2	Pagyvenusiems ir priežiūros reikalaujantiems žmonėms skirtų priežiūros įstaigų padidinimas	1	2	3	4	5

(581)	3	Neskatinimas anksti išeiti į pensiją	1	2	3	4	5
(582)	4	Pajamų skirtumo tarp dirbančiųjų ir nedirbančių žmonių padidinimas	1	2	3	4	5
(583)	5	Žmonių / darbuotojų geografinio mobilumo skatinimas	1	2	3	4	5
(584)	6	Parama žmonėms, norintiems pradėti savo verslą	1	2	3	4	5
(585)	7	Nedeklaruoto darbo transformavimas į reguliarias darbo vietas	1	2	3	4	5
(586)	8	Reguliarūs apmokymo kursai dirbantiems žmonėms	1	2	3	4	5

EB65.3 NEW

QC20 Prašau pasakyti, kiek, Jūsų manymu, Europos Sąjunga turi teigiamos ar neigiamos įtakos kiekvienai iš šių užimtumo ir socialinių politikos sričių.

(RODYTI KORTELĘ SU SKALE - VIENAS ATSAKYMAS EILUTĖJE)

(SKAITYTI)	Labai teigiama įtaka	Gana teigiama įtaka	Gana neigiama įtaka	Labai neigiama įtaka	N/N
------------	----------------------	---------------------	---------------------	----------------------	-----

(587)	1	Minimalių standartų nustatymas darbo sąlygoms visoje ES	1	2	3	4	5
(588)	2	Naujų darbo vietų kūrimas ir kova su nedarbu	1	2	3	4	5
(589)	3	Nedarbo regioninių skirtumų sumažinimas	1	2	3	4	5
(590)	4	Geriausios užimtumo politikos praktikos mainai tarp ES valstybių narių	1	2	3	4	5
(591)	5	Švietimo ir lavinimosi prieinamumo gerinimas	1	2	3	4	5
(592)	6	Dialogo tarp darbdavių ir profesinių sąjungų skatinimas	1	2	3	4	5
(593)	7	Kova su socialine atskirtimi ir skurdu	1	2	3	4	5
(594)	8	Moterų ir vyrų lygiateisiškumo skatinimas	1	2	3	4	5

(595)	9	Kova su kitomis diskriminacijos formomis	1	2	3	4	5
(596)	10	Socialinės apsaugos nacionalinių sistemų reformos koordinavimas (pensijų, sveikatos apsaugos ir t.t.)	1	2	3	4	5

EB65.3 NEW

QC21 Kalbant bendrai, kiek Jus domintų gauti detalią informaciją apie įdarbinimo ir socialines politikas, finansuojamas ES? Ar Jūs...?

(SKAITYTI - TIK VIENAS ATSAKYMAS)

	<b>(597)</b>
Labai domitės	1
Gana domitės	2
Nelabai domitės	3
Visiškai nesidomite	4
N/N	5

EB65.3 NEW

QC22 Kalbant bendrai, ar manote, kad tai, ką Jūs matote, skaitote ar girdite apie tai, ką Europos Sąjunga daro užimtumo ir socialinių reikalų srityje yra labai teigiama, gana teigiama, gana neigiama, ar labai neigiama?

(SKAITYTI - TIK VIENAS ATSAKYMAS)

	<b>(598)</b>
Labai teigiama	1
Gana teigiama	2
Gana neigiama	3
Labai neigiama	4
N/N	5

EB 60.2 TREND

Dabar pakalbėkime kita tema.

QD KLAUSTI TIK ES25

QD1 Su kokiais svarbiausiomis problemomis šiandien susiduria Lietuva?

(NESKAITYTI - PERKODUOTI SĄRAŠE - GALIMI KELI ATSAKYMAI)

	<b>(599-615)</b>
Nusikalstamumas	1,
Viešasis transportas	2,

Ekonominė padėtis	3,
Kainų kilimas / infliacija	4,
Mokesčiai	5,
Nedarbas	6,
Terorizmas	7,
Gynybos / užsienio reikalai	8,
Aprūpinimas būstu	9,
Imigracija	10,
Sveikatos apsaugos sistema	11,
Švietimo sistema	12,
Pensijos	13,
Aplinkos apsauga	14,
Su energetika susiję klausimai (energijos kainos, energijos trūkumai ir t.t.)	15,
Kita (PATIKSLINTI)	16,
N/N	17,

EB65.3 NEW

QD1o KLAUSTI, JEI „KITA“ KLAUSIME QD1

QD1o Kokia kita?

(IRAŠYTI VISUS SPONTANIŠKUS ATSAKYMUS)

10	2	(616,617-636)
----	---	---------------

EB65.3 NEW

QD2 Kai galvojate apie dalykus, susijusius su energetika, kas Jums pirmiausiai ateina į galvą?

(IRAŠYTI VISUS SPONTANIŠKUS ATSAKYMUS)

10	2	(637,638-657)
----	---	---------------

EB65.3 NEW

QD3 Energijos gamybos kontekste, apie kuriuos iš šių Jūs esate girdėjęs?

(RODYTI KORTELĘ - SKAITYTI – GALIMI KELI ATSAKYMAI)

	(658-668)
Branduolinė sintezė	1,
Anglies dvideginio surinkimas ir sandėliavimas	2,
Vandenilio energija ir automobiliai (H2)	3,
Kuro elementai	4,
Geoterminė energija	5,
Vandenyno energija (potvynių / bangų / jūrinių srovių)	6,
ITER	7,
Ketvirtos kartos branduoliniai reaktoriai	8,
Švarios anglies technologijos	9,
Negavatai ir ilgalaikio naudojimo sumažinimas	10,
Nei vienas iš šių	11,

EB65.3 NEW

QD4 Ar Jūs pritariate ar nepritariate šių įvairių energijos šaltinių panaudojimui Lietuvoje? Prašome naudotis skale nuo 1 iki 7, 1 reikštų, kad Jūs visiškai nepritariate šiam energijos šaltiniui, o 7 reikštų, kad Jūs jam labai pritariate.

(RODYTI KORTELĘ SU SKALE - VIENAS ATSAKYMAS EILUTĖJE - ROTUOTI)

(SKAITYTI)	Visiškai nepritariate							Labai pritariate	N/N

(669)	1	Anglis	1	2	3	4	5	6	7	8
(670)	2	Nafta	1	2	3	4	5	6	7	8
(671)	3	Dujos	1	2	3	4	5	6	7	8

(672)	4	Branduolinė energija	1	2	3	4	5	6	7	8
(673)	5	Hidroelektrinė energija	1	2	3	4	5	6	7	8
(674)	6	Biomasės energija (kurui naudojant medieną, augalus ar biodujas)	1	2	3	4	5	6	7	8
(675)	7	Vėjo energija	1	2	3	4	5	6	7	8
(676)	8	Saulės energija	1	2	3	4	5	6	7	8
(677)	9	Vandenyno energija (potvynių / bangų / jūrinių srovių)	1	2	3	4	5	6	7	8

EB65.3 NEW

QD5 Jūsų manymu, kurios trys iš šių sričių suvartoja didžiausią energijos dalį Lietuvoje?

(RODYTI KORTELĘ - SKAITYTI - NE DAUGIAU 3 ATSAKYMŲ)

(678-685)

Apšvietimas (būstas, biurai, gatvės)	1,
Šildymas (būsto ir biurų)	2,
Oro kondicionavimas (būsto ir biurų)	3,
Transportas (visų rūšių ir panaudojimų)	4,
Pramoninė gamyba	5,
Elektros prietaisai (buitinė įranga, kompiuteriai ir pan.)	6,
Kita (NESKAITYTI)	7,
N/N	8,

EB65.3 NEW

QD6 Jūsų manymu, kurie trys iš šių energijos šaltinių yra daugiausiai naudojami Lietuvoje?

(RODYTI KORTELĘ - SKAITYTI - NE DAUGIAU 3 ATSAKYMŲ)

(686-695)

Anglis	1,
Nafta	2,
Dujos	3,
Branduolinė energija	4,
Hidroelektrinė energija	5,
Biomasės energija (kurui naudojant medieną, augalus ar biodujas)	6,
Vėjo energija	7,
Saulės energija	8,
Vandenyno energija (potvynių / bangų / jūrinių srovių)	9,
N/N	10,

EB65.3 NEW

QD7 Kalbant apie energiją po 30 metų, Jūsų manymu, kurie trys iš šių energijos šaltinių bus daugiausiai naudojami Lietuvoje?

(RODYTI KORTELĘ - SKAITYTI - NE DAUGIAU 3 ATSAKYMŲ)

	<b>(696-706)</b>
Anglis	1,
Nafta	2,
Dujos	3,
Branduolinė energija	4,
Hidroelektrinė energija	5,
Biomasės energija (kurui naudojant medieną, augalus ar biodujas)	6,
Vėjo energija	7,
Saulės energija	8,
Vandenyno energija (potvynių / bangų / jūrinių srovių)	9,
Kitas energijos šaltinis, kuris šiandien nenaudojamas	10,
N/N	11,

EB65.3 NEW

QD8a Kiek Jums žinoma, ar Lietuva yra priklausoma nuo iš užsienio gaunamos energijos?

(SKAITYTI - TIK VIENAS ATSAKYMAS)

	<b>(707)</b>
Taip, visiškai	1
Taip, labai	2
Taip, šiek tiek	3
Taip, bet tik labai mažai	4
Ne, visai nėra	5
N/N	6

EB65.3 NEW

QD8b Ar manote, kad Europos Sąjunga, kaip visuma, yra priklausoma nuo iš užsienio gaunamos energijos?

(SKAITYTI - TIK VIENAS ATSAKYMAS)

	<b>(708)</b>
Taip, visiškai	1
Taip, labai	2
Taip, šiek tiek	3
Taip, bet tik labai mažai	4
Ne, visai nėra	5
N/N	6

EB65.3 NEW

QD9 Jūsų manymu, kiek tikėtina, kad taip gali nutikti Lietuvoje per artimiausius trejus metus?

(RODYTI KORTELĘ SU SKALE - VIENAS ATSAKYMAS EILUTĖJE)

	(SKAITYTI - ROTUOTI)	Labai tikėtina	Kažkiek tikėtina	Nelabai tikėtina	Labai netikėtina	N/N
--	----------------------	----------------	------------------	------------------	------------------	-----

(709)	1	Šalies elektros energijos tiekimo nutrūkimas	1	2	3	4	5
(710)	2	Reikšmingi dujų tiekimo nutrūkimai	1	2	3	4	5
(711)	3	Energijos kainų padidinimas 2 ar daugiau kartų	1	2	3	4	5
(712)	4	Teroristų išpuoliai prieš energetikos infrastruktūros objektus (vamzdynus, jėgaines, perdavimo linijas ir t.t.)	1	2	3	4	5

EB65.3 NEW

QD10 Kiek tikėtina, kad kiekvienas iš šių teiginių gali išsipildyti per artimiausius 30 metų?

(RODYTI KORTELĘ SU SKALE - VIENAS ATSAKYMAS EILUTĖJE)

	(SKAITYTI - ROTUOTI)	Labai tikėtina	Kažkiek tikėtina	Nelabai tikėtina	Labai netikėtina	N/N
--	----------------------	----------------	------------------	------------------	------------------	-----

(713)	1	2035 metais Europa bus beveik visiškai nepriklausoma nuo iš užsienio gaunamos energijos	1	2	3	4	5
(714)	2	2035 metais energijos švaistymas bus baudžiamas įstatymu	1	2	3	4	5
(715)	3	2035 metais tik turtingi žmonės galės sau leisti turėti automobilį	1	2	3	4	5

(716)	4	Mokslinio ir technologinio progreso dėka, 2035 metais energijos panaudojimas nebedarys žalos aplinkai	1	2	3	4	5
(717)	5	2035 metais bus išduodama kažkas panašaus į talonėlius energijai gauti	1	2	3	4	5

EB65.3 NEW

QD11 Kiek Jūs pasitikėtumėte kiekvieno iš šių šaltinių pateikiama informacija energetikos klausimais?

(RODYTI KORTELĘ SU SKALE - VIENAS ATSAKYMAS EILUTĖJE)

	(SKAITYTI - ROTUOTI)	Visiškai	Daug	Nedaug	Visai ne	N/N	
(718)	1	Šalies vyriausybė	1	2	3	4	5
(719)	2	Regioninė / vietos valdžia	1	2	3	4	5
(720)	3	Europos Sąjunga	1	2	3	4	5
(721)	4	Elektros, dujų ir kitos energetikos bendrovės	1	2	3	4	5
(722)	5	Mokslininkai	1	2	3	4	5
(723)	6	Aplinkos apsaugos organizacijos arba vartotojų asociacijos	1	2	3	4	5
(724)	7	Žurnalistai	1	2	3	4	5
(725)	8	Politinės partijos	1	2	3	4	5

EB65.3 NEW

QD12 Jūsų manymu, kurioms dviem iš šių sričių Lietuvos Vyriausybės energetikos politikoje turėtų būti teikiama pirmenybė?

(RODYTI KORTELĘ - SKAITYTI - NE DAUGIAU 2 ATSAKYMŲ)

	(726-735)
Žemų kainų vartotojams užtikrinimas	1,
Nenutrūkstamo energijos tiekimo užtikrinimas	2,
Lietuvos nepriklausomybės užtikrinimas energijos srityje	3,
Aplinkos apsauga	4,
Visuomenės sveikatos apsauga	5,
Kova su pasauliniu atšilimu	6,
Mūsų pramonės konkurencingumo užtikrinimas	7,

Energijos suvartojimo sumažinimas	8,
Kita (NESKAITYTI)	9,
N/N	10,

EB65.3 NEW

QD13 Ar manote, kad Europos Sąjunga turėtų teikti pirmenybę su energija susijusiems tyrimams? Prašome naudotis skale nuo 1 iki 7, 1 reikštų, kad su energija susijusiems tyrimams „visiškai neturėtų būti teikiama pirmenybė“, o 7 reikštų, kad su energija susijusiems tyrimams „turėtų būti teikiama didelė pirmenybė“,

<b>(736)</b>						
Visiškai ne pirmenybė			Labai didelė pirmenybė			
1	2	3	4	5	6	7

N/N 8

EB65.3 NEW

QD14 Jūsų manymu, kuriuos mokslinius tyrimus energetikos srityje Europos Sąjunga turėtų finansuoti pirmiausia?

(SKAITYTI - TIK VIENAS ATSAKYMAS)

<b>(737)</b>	
Energijos technologijų, kurios jau plačiai naudojamos Europos Sąjungoje, patobulinimas	1
Energijos technologijų, kurios dar nėra plačiai naudojamos Europos Sąjungoje, vystymas	2
Naujų, dar neegzistuojančių, energijos technologijų išradimas	3
Energijos suvartojimo sumažinimas	4
Kita (PATIKSLINTI)	5
N/N	6

EB65.3 NEW

QD14o KLAUSTI, JEI „KITA“ KLAUSIME QD14

DQ14 Kokia kita?

10 2 | **(738,739-758)**

EB65.3 NEW

QD15 Skalėje nuo 1 iki 7 nurodykite, kiek svarbu, Jūsų manymu, yra sumažinti energijos suvartojimą Lietuvoje? 1 reikštų, kad energijos suvartojimo sumažinimas yra „visiškai nesvarbus“, o 7 reikštų kad tai „labai varbus“.

(759)

Visiškai nesvarbus						Be galo svarbus
1	2	3	4	5	6	7

N/N

8

EB65.3 NEW

QD16 Ar per paskutinius metus Jūs padarėte ką nors iš šių energijos taupymui?

(RODYTI KORTELĘ - SKAITYTI - GALIMI KELI ATSAKYMAI)

(760-770)

Sumažinote šildymą arba / ir oro kondicionavimą	1,
Sumažinote apšvietimą ir buities prietaisų naudojimą	2,
Apšildėte savo namą (sienas, langus ir t.t.)	3,
Ėmėtės iniciatyvos taupyti energiją darbe	4,
Mažiau naudojotės savo automobiliu	5,
Sumažinote savo vairavimo greitį	6,
Pakeitėte savo automobilį į kitą, naudojančią mažiau kuro	7,
Daugiau naudojotės viešuoju transportu	8,
Nei vienas	9,
Kita (NESKAITYTI)	10,
N/N	11,

EB65.3 NEW

KLAUSTI VISŲ

Dabar pakalbėkime kita tema.

D10 Lytis

(771)

Vyras	1
Moteris	2

EB65.2 D10

D11 Kiek Jums metų?

(772-773)

--	--

EB65.2 D11

DEMOGRAFINIAI DUOMENYS

D1 Politikoje kalbama apie „kairiuosius“ ir „dešiniuosius“. Kaip Jūs įvertintume savo pažiūras šioje skalėje?

(RODYTI KORTELĘ) - (INT.: NEPASAKINĖTI – JEIGU RESPONDENTAS ABEJOJA, KLAUSTI DAR KARTĄ)

(847-848)

KAIRĖ									DEŠINĖ	
1	2	3	4	5	6	7	8	9	10	

Atsisakė (NESKAITYTI)	11
-----------------------	----

N/N	12
-----	----

EB65.2 D1

NĖRA KLAUSIMŲ NUO D2 IKI D6

D7 Jūsų dabartinė šeimyninė padėtis

(RODYTI KORTELĘ – SKAITYTI - TIK VIENAS ATSAKYMAS)

(849-850)

Vedęs/ištekėjusi	1
Vedęs/ištekėjusi antrą kartą	2
Nevedęs/netekėjusi, gyvenate kartu su partneriu	3
Nevedęs/netekėjusi, niekada negyvenote su partneriu	4
Nevedęs/netekėjusi, anksčiau gyvenote su partneriu, o dabar gyvenate vienas/-a	5
Išsiskyres/išsiskyrusi	6
Gyvenate atskirai	7
Našlys/našlė	8
Kita (NESKAITYTI)	9
Atsisakė (NESKAITYTI)	10

EB65.2 D7

D8 Kiek Jums buvo metų, kai Jūs baigėte mokytis dieniniame skyriuje?

(INT.: JEIGU „TEBESIMOKO“ KODUOTI '00')

(851-852)

<input type="text"/>	<input type="text"/>
----------------------	----------------------

EB65.2 D8

NĖRA KLAUSIMO D9

NĖRA KLAUSIMŲ NUO D12 IKI D14

NĖRA KLAUSIMŲ NUO D16 IKI D24

D25 Jūs gyvenate ... ?

(SKAITYTI)

(853)

Kaimo vietovėje, vienkiemyje

1

Mažame miestelyje ar vidutinio dydžio mieste

2

Dideliame mieste

3

N/N

4

EB65.2 D25

NĖRA KLAUSIMŲ NUO D26 IKI D39

D40a Gal galėtumėte pasakyti, kiek žmonių, 15 metų ir vyresnių, įskaitant ir Jus, gyvena Jūsų namų ūkyje?

(INT.: SKAITYTI - ĮRAŠYTI)

(854-855)

<input type="text"/>	<input type="text"/>
----------------------	----------------------

EB65.2 D40a

D40b Kiek vaikų, jaunesnių nei 10 metų gyvena Jūsų namų ūkyje?

(INT.: SKAITYTI - ĮRAŠYTI)

(856-857)

<input type="text"/>	<input type="text"/>
----------------------	----------------------

EB65.2 D40b

D40c Kiek vaikų, kurių amžius nuo 10 iki 14 metų, gyvena Jūsų namų ūkyje?

(INT.: SKAITYTI - ĮRAŠYTI)

(858-859)

--	--

EB65.2 D40c

D41 Jūs gimėte ... ..?

(RODYTI KORTELĘ- SKAITYTI-TIK VIENAS ATSAKYMAS)

(860)

Lietuvoje	1
Kitoje Europos Sąjungos valstybėje narėje	2
Europoje, bet valstybėje, kuri nėra Europos Sąjungos narė	3
Azijoje, Afrikoje ar Lotynų Amerikoje	4
Šiaurės Amerikoje, Japonijoje ar Okeanijoje	5
Atsisakė (NESKAITYTI)	6

EB65.2 D41

D42 Kuri iš pateiktų situacijų yra labiausia tinkama Jums?

(RODYTI KORTELĘ – SKAITYTI - TIK VIENAS ATSAKYMAS)

(861)

Jūsų motina ir tėvas gimė Lietuvoje	1
Vienas iš Jūsų tėvų gimė Lietuvoje, kitas - kitoje iš dabartinių Europos Sąjungos valstybių narių	2
Jūsų tėvas ir motina gimė kitoje (dabartinėje) Europos Sąjungos valstybėje narėje	3
Vienas iš tėvų gimė Lietuvoje, o kitas šalyje ne ES narėje	4
Jūsų tėvas ir motina gimė už Europos sąjungos ribų	5
N/N (NESKAITYTI)	6

EB65.2 D42

D43a Ar turite fiksuoto ryšio telefoną savo namų ūkyje?

D43b Ar Jūs turite asmeninį mobilaus ryšio telefoną?

(862)

(863)

	D43a	D43b
	Fiksuoto ryšio	Mobilaus ryšio
Taip	1	1
Ne	2	2

EB65.2 D43a D43b

D44 Ar Jūs save laikote...?

(NESKAITYTI - RODYTI KORTELĘ - SAŖAŠAS SU KODAIS - TIK VIENAS ATSAKYMAS)

(864-865)

Kataliku	1
Stačiatikiu	2
Protestantu	3
Kitu krikščioniu	4
Judėjų	5
Musulmonu	6
Siku	7
Budistu	8
Induistu	9
Ateistu	10
Netikinčiu/ agnostiku	11
Kita (ĮRAŠYTI)	12
N/N	13

EB65.2 D44

D45 Neskaitant vestuvių ir laidotuvių, kaip dažnai Jūs lankote religines apeigas?

(RODYTI KORTELĘ - SKAITYTI - TIK VIENAS ATSAKYMAS)

(866)

Dažniau nei kartą per savaitę	1
Kartą per savaitę	2
Maždaug kartą per mėnesį	3
Maždaug kas 2 ar 3 mėnesius	4
Tik per ypatingas religines šventes	5
Maždaug kartą per metus	6
Rečiau	7
Niekada	8
N/N	9

EB65.2 D45

D46 Kuriuos iš šių Jūs turite?

(RODYTI KORTELĘ - SKAITYTI - GALIMI KELI ATSAKYMAI)

(867-876)

Televizorių	1,
DVD grotuvą	2,
Muzikinį CD grotuvą	3,

Kompiuterį	4,
Interneto prieigą namuose	5,
Automobilį	6,
Butą/namą, už kurį jau sumokėjote	7,
Butą/namą, už kurį mokate įmokas	8,
Nei vieno (NESKAITYTI)	9,
N/N	10,

EB65.2 D46

INTERVIU PROTOKOLAS

P1 INTERVIU DATA

**(877-878)**

DIENA

**(879-880)**

MĖNUO

EB65.2 P1

P2 INTERVIU PRADŽIA

(INT.: NAUDOTI 24 VALANDŲ PAROS MATAVIMA)

**(881-882)**

VALANDOS

**(883-884)**

MINUTĖS

EB65.2 P2

P3 INTERVIU TRUKMĖ MINUTĖMIS

**(885-887)**

MINUTĖS

EB65.2 P3

P4 Asmenų, dalyvavusių interviu metu, skaičius (įskaitant interviuotoją).

**(888)**

Du (interviuotojas ir respondentas)	1
Trys	2
Keturi	3
Penki ir daugiau	4

EB65.2 P4

P5 Respondento bendradarbiavimas

**(889)**

Puikus	1
Geras	2
Vidutiniškas	3
Menkas	4

EB65.2 P5

P6 Vietovės dydis

(TNS Gallup kodavimas)

**(890-891)**

--	--

EB65.2 P6

P7 Regionas

(TNS Gallup kodavimas)

**(892-893)**

--	--

EB65.2 P7

P8 Pašto kodas

**(894-901)**

--	--	--	--	--	--	--	--

EB65.2 P8

P9 Atrankos punkto numeris

**(902-909)**

--	--	--	--	--	--	--	--

EB65.2 P9

P10 Interviuotojo numeris

**(910-917)**

--	--	--	--	--	--	--	--

EB65.2 P10

P11 Svorio koeficientas

**(918-925)**

--	--	--	--	--	--	--	--

EB65.2 P11

KLAUSTI TIK LU, BE, ES, FI, EE, LV, MT ir TR