

# EUROBAROMETRAS 64

VISUOMENĖS NUOMONĖ EUROPOS SĄJUNGOJE

2005 m. rudenio

ŠALIES ATASKAITA

**LIETUVA**

Šį tyrimą užsakė ir koordinavo Spaudos ir komunikacijos generalinis direktoratas.

Ši ataskaita buvo parengta Europos Komisijos atstovybei Lietuvoje.

Šis dokumentas neatspindi Europos Komisijos požiūrio.  
Jame pateiktos autoriaus interpretacijos ir nuomonės.

Tyrimas Lietuvoje atliktas TNS Gallup  
Ataskaitą parengė Dr. Mindaugas Degutis

Įvadas.....	3
1. Lietuva Europos Sąjungoje.....	4
1.1. Pasitenkinimas įvairiomis gyvenimo sritimis .....	5
1.2. Svarbiausios problemos .....	11
1.3. Svarbiausi šalies tikslai per artimiausius 10-15 metų.....	14
1.4. Pasitikėjimas įvairiomis institucijomis .....	15
2. Požiūris į narystę Europos Sąjungoje .....	17
2.1. Narystės Europos Sąjungoje nauda.....	17
2.2. Europos Sąjungos poveikis ekonomikos sektoriui .....	19
2.3. Europos Sąjungos institucijos .....	20
2.4. Europos Sąjungos veiklos prioritetai .....	21
3. Informacijos apie Europos Sąjungą šaltiniai ir ES įvaizdis .....	24
3.1. Informacija apie Europos Sąjungą.....	24
3.2. Europos Sąjungos įvaizdis .....	26
3.3. Tautinis tapatumas .....	34
4. Europos Sąjungos politikos principai .....	35
5. Požiūris į Europos Sąjungos plėtrą.....	37
6. Europa ir kitos šalys .....	41
Priedas Nr. 1. Techninė informacija .....	44

## Ivadas

2005 m. rudenį visose 25 Europos Sąjungos valstybėse narėse vykdytas standartinis Eurobarometro tyrimas. Ši ataskaita yra skirta pagrindiniams studijos rezultatams apžvelgti.

Ataskaitoje yra analizuojami Lietuvos gyventojų atsakymai į pagrindinius tyrimo klausimus, taip pat šie atsakymai lyginami su visų 25 Europos Sąjungos narių atsakymų vidurkiais. Be to, ataskaitoje, ten kur tai daryti prasminga, yra pateikiami palyginimai su ankstesniųjų tyrimų duomenimis bei analizuojami apklausos rezultatai įvairiose socialinėse ir demografinėse respondentų grupėse.

Tyrimo metu visoje Lietuvoje buvo apklausta 1020 respondentų, kuriems yra 15 ir daugiau metų. Respondentų atranka buvo vykdoma taikant atsitiktinės – tikimybinės atrankos metodą ir reprezentuoja visos Lietuvos gyventojų nuomonę. Apklausa buvo vykdoma personalinio interviu būdu respondento namuose naudojant CAPI (Computer Assisted Personal Interviews) sistemą.

Apklausa vykdyta 2005 m. spalio ir lapkričio mėnesiais. Tyrimo klausimynas ir techninė informacija apie tyrimą pridedami kaip šios ataskaitos priedai.

## 1. Lietuva Europos Sąjungoje

Dar vienas Lietuvos narystės Europos Sąjungoje pusmetis buvo kupinas svarbių ir žiniasklaidos plačiai aprašytų įvykių tiek Lietuvoje, tiek ir visoje Europoje. Nesėkmės Prancūzijos ir Nyderlandų referendumuose dėl Konstitucijos Europai, teroro aktai Londone, riaušės Paryžiaus priemiesčiuose, užtrukusios derybos dėl naujojo ES biudžeto 2007 – 2013 metams, emigracijos keliamos problemos Lietuvoje, nesibaigiantys politiniai skandalai Lietuvoje, suaktyvėjusi diskusija dėl euro įvedimo – visa tai buvo visuomenės nuomonės kontekstas šį pusmetį.

Plačiai nuskambėję referendumai Prancūzijoje ir Nyderlanduose, kuriuose buvo atmesta Konstitucija Europai, neliko be atgarsio ir Lietuvos gyventojų nuomonėje. Jau 2005 m. pavasarį stebėta palankumo Europos Sąjungai mažėjimo tendencija išliko ir praeitą pusmetį. Ir nors pokytis palyginti su pavasario tyrimo rezultatais nebuvo didelis, bet jis vis tik buvo į neigiamą pusę. Skubotas Konstitucijos ratifikavimas Lietuvoje daugeliui žmonių matyt buvo dar vienas valdžios arogancijos demonstravimo pavyzdys.

Matyt šios arogancijos ir išankstinio sprendimo neatsižvelgiant į visuomenės nuomonę bijomasi ir euro įvedimo atveju. Aktyvėjant diskusijoms dėl narystės euro zonoje privalumų ir trūkumų, daugėja ir Lietuvos gyventojų, besibaiminančių euro įvedimo. Kiti Eurobarometro tyrimai rodo, kad labiausiai žmonės bijo kainų augimo ir sukčiavimo keičiant litus į eurus. Bendra baimė ir neigiama informacija dėl euro gali tik sustiprinti euroskeptikų pozicijas ir padaryti neigiamą įtaką visiems požiūrio į Europos Sąjungą aspektams.

Dar viena aktuali tema – Europos Sąjungos biudžetas 2007 – 2013 metams. Šis tyrimas atliktas iki pastarojo Didžiosios Britanijos siūlymo sumažinti paramą naujosioms Europos Sąjungos narėms. Galų gale, priimtas santykinai palankus Lietuvai ir kitoms naujosioms narėms sprendimas greičiausiai neturės neigiamos įtakos paramai narystei ES. Kita vertus, Lietuvos gyventojai niekada nemanė, kad vienintelis ES privalumas yra finansinė jos parama. Labai svarbus narystės aspektas Lietuvos žmonėms buvo ir tebėra politinis saugumas ir stabilumas.

Teroro aktai Londone nors ir plačiai nušviesti žiniasklaidoje nepadarė įtakos Lietuvos gyventojams. Teroras lietuviams vis dar atrodo tolimas ir mūsų gyvenimui tiesiogiai įtakos nedarantis reiškinys. Todėl ir ši problema, paskutiniu metu tapusi viena aktualiausių Didžiosios Britanijos ir jos kaimyninių šalių gyventojams, lietuvių atsakymuose nėra minima.

Taigi, viliantis tolesnio palankumo Europos Sąjungai Lietuvoje reikia tikėtis, kad politinių skandalų apimta aukščiausia šalies valdžia sugebės skirti pakankamai dėmesio tiek euro įvedimui, tiek ES finansinei paramai Lietuvai. Šios dvi sritys gali būti svarbiausios artimiausiais mėnesiais, lemsiančios galbūt ne tik Lietuvos gyventojų požiūrį į Europos Sąjungos teikiamą naudą, bet ir požiūrį į vietines valdžios institucijas.

### **1.1. Pasitenkinimas įvairiomis gyvenimo sritimis**

Kalbėdami apie ateities gyvenimo perspektyvas, lietuviai yra šiek tiek didesni optimistai palyginti su ES vidurkiu. **Optimistiškiausiai Lietuvos gyventojai vertina įsidarbinimo galimybes Lietuvoje:** dar daugiau gyventojų nei pernai (34% 2005 m. pavasarį ir 42% 2005 m. rudenį) mano, kad ateinantys metai šiuo požiūriu bus geresni., o trečdalis jų – kad jie bus bent jau tokie patys. Tuo tarpu Europoje šiuo klausimu vyrauja pesimistinės nuotaikos – tik penktadalis europiečių tikisi, jog ateinantys metai vertinant įsidarbinimo galimybes savo šalyje bus geresni. Visgi, nepaisant pozityvaus Lietuvos gyventojų požiūrio į įsidarbinimo galimybes savo šalyje apskritai, asmeninės galimybės rasti darbą jiems atrodo ne tokios perspektyvios (šis rodiklis Lietuvoje yra arti ES vidurkio).

**Optimistiškiau nei visi europiečiai lietuviai vertina ir ekonominės padėties perspektyvas Lietuvoje.** Beveik trečdalis lietuvių tikisi jos pagerėjimo, šiek tiek mažiau – pablogėjimo. Tuo tarpu, tik penktadalis europiečių tikisi, kad jų šalyje ekonominė padėtis ateinančiais metais taps geresnė. Tačiau, kaip ir vertindami asmenines galimybes įsidarbinti, taip ir kalbėdami apie šeimos finansinę padėtį, lietuviai, matydami optimistiškas šalies perspektyvas, nesieja to su savo asmeniniu gyvenimu. Nors jie įsivaizduoja geresnę ateities padėtį visos šalies atžvilgiu, tačiau pesimistiškiau vertina savo asmeninės padėties pagerėjimą.

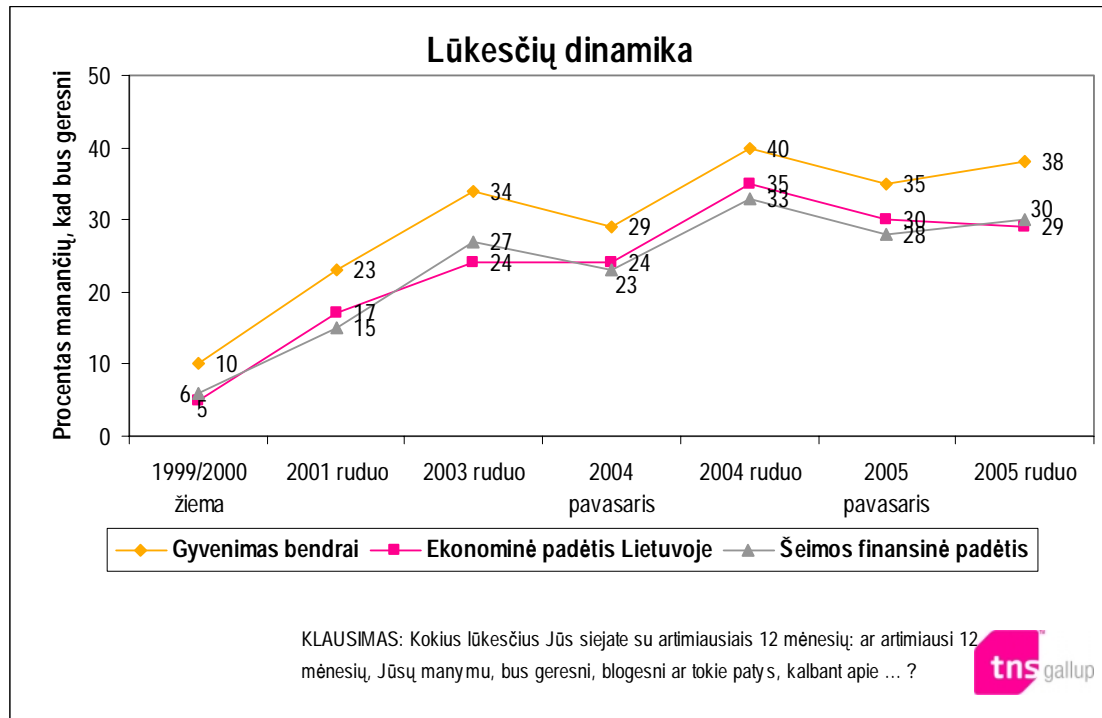
**2 lentelė. Nuomonė apie artimiausius 12 mėnesių.**

<i>Jūsų gyvenimą bendrai</i>	<b>Geresni</b>	<b>Blogesni</b>	<b>Tokie patys</b>	<b>N/N</b>
Lietuva	38%	17%	43%	3%
ES - 25	35%	13%	49%	3%
<i>Ekonominę padėtį Lietuvoje</i>	<b>Geresni</b>	<b>Blogesni</b>	<b>Tokie patys</b>	<b>N/N</b>
Lietuva	29%	26%	38%	7%
ES - 25	19%	39%	37%	5%
<i>Jūsų šeimos finansinę padėtį</i>	<b>Geresni</b>	<b>Blogesni</b>	<b>Tokie patys</b>	<b>N/N</b>
Lietuva	30%	19%	48%	3%
ES - 25	25%	19%	53%	3%
<i>Įsidarbinimo galimybes Lietuvoje</i>	<b>Geresni</b>	<b>Blogesni</b>	<b>Tokie patys</b>	<b>N/N</b>
Lietuva	42%	18%	32%	9%
ES - 25	20%	40%	35%	5%
<i>Jūsų asmenines galimybes rasti darbą</i>	<b>Geresni</b>	<b>Blogesni</b>	<b>Tokie patys</b>	<b>N/N</b>
Lietuva	27%	20%	33%	19%
ES - 25	22%	9%	60%	9%

*Klausimas: Kokius lūkesčius Jūs siejate su artimiausiais 12 mėnesių; ar artimiausi 12 mėnesių, Jūsų manymu, bus geresni, blogesni ar tokie pat, kalbant apie ... ?*

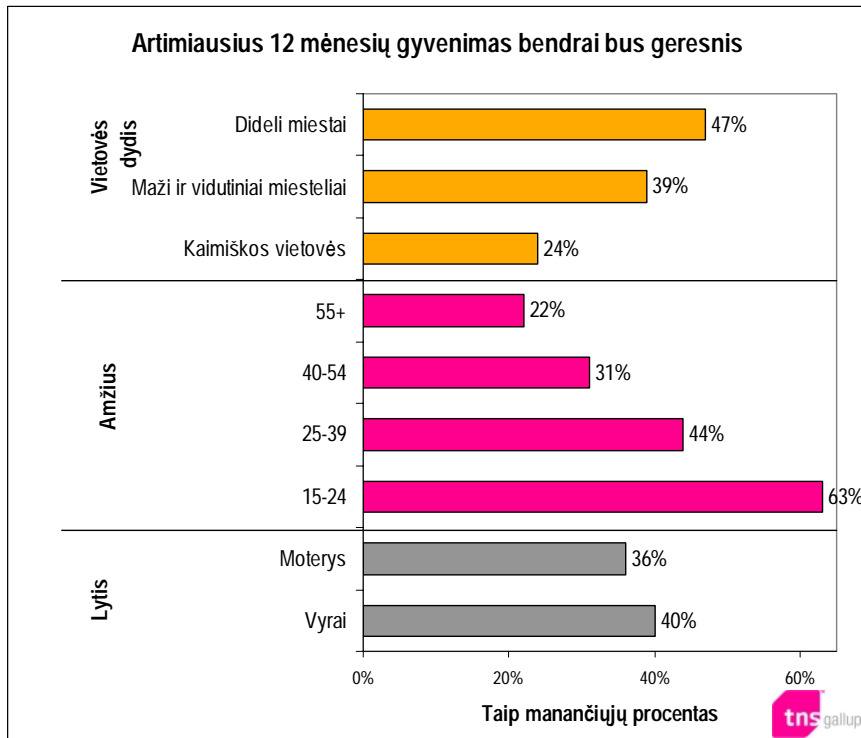
Po žymaus šuolio 2004 m. rudenį, Lietuvai įstojus į Europos Sąjungą, 2005m. pavasarį lietuvių optimizmas atslūgo. Panašiam lygyje jis išliko ir šį rudenį.

2 diagrama

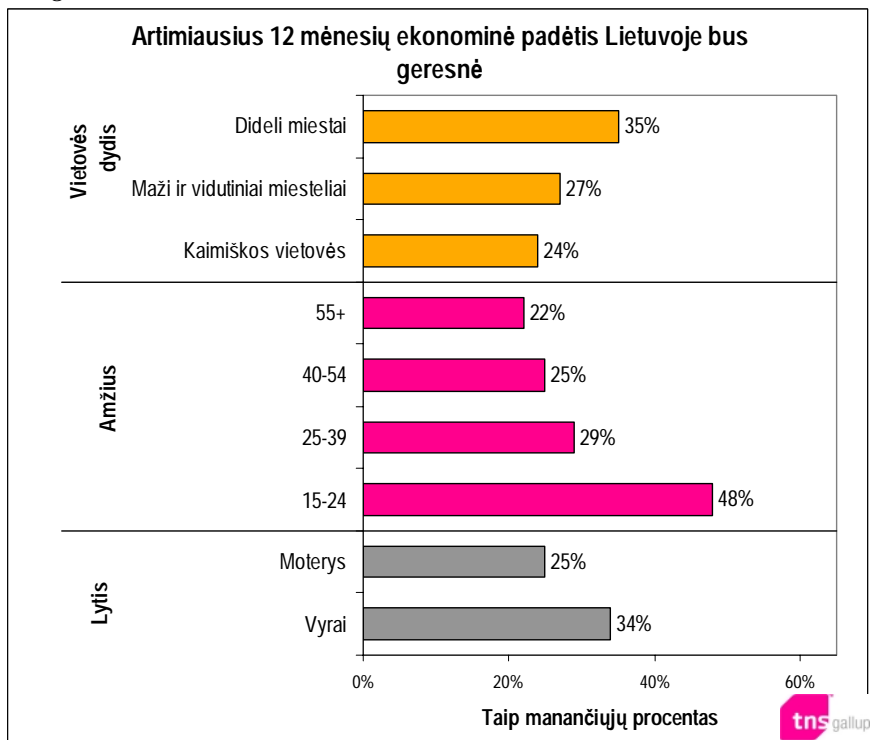


Vertindami ateities perspektyvas, lietuviai yra santūresni nei kalbėdami apie pasitenkinimą savo gyvenimu. Nagrinėjant ateities vertinimą skirtingose demografinėse grupėse, matyti, kad vertinimo skirtumai tarp jų nėra tokie dideli, kaip kalbant apie pasitenkinimą savo gyvenimu (3, 4, 5 diagramos). Didžiausi optimistai išlieka jaunimas, pesimistai – vyriausi bei kaimo vietovių gyventojai. Įdomu pastebėti, jog mažiausi skirtumai tarp amžiaus grupių yra vertinant įsidarbinimo galimybes Lietuvoje: čia tiek 25-39 m., tiek 40-54 m. gyventojai savo optimizmu labai panašūs į pačius jauniausius Lietuvos gyventojus.

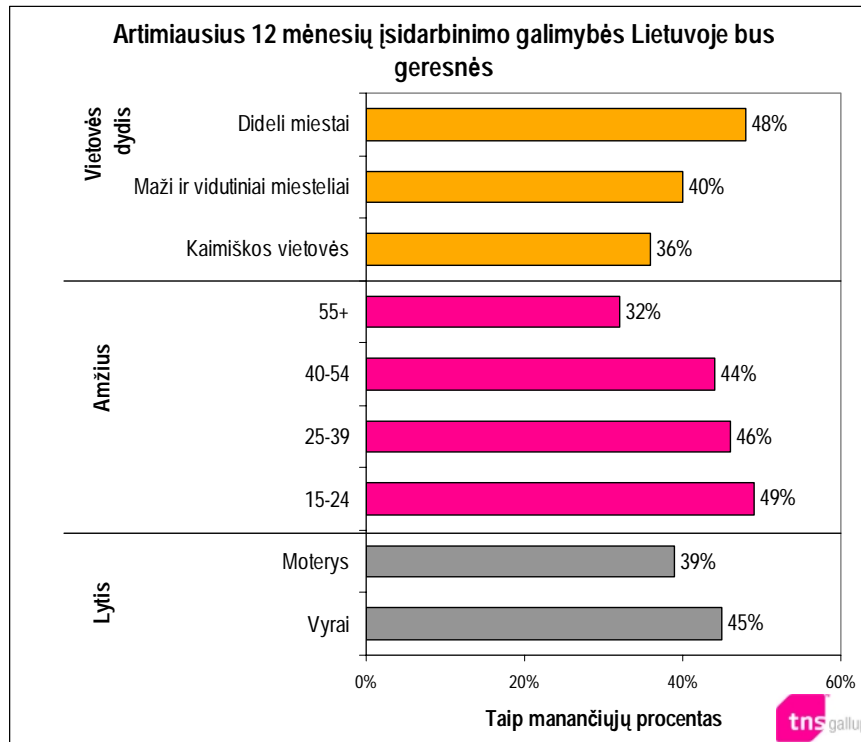
3 diagrama



4 diagrama



5 diagrama



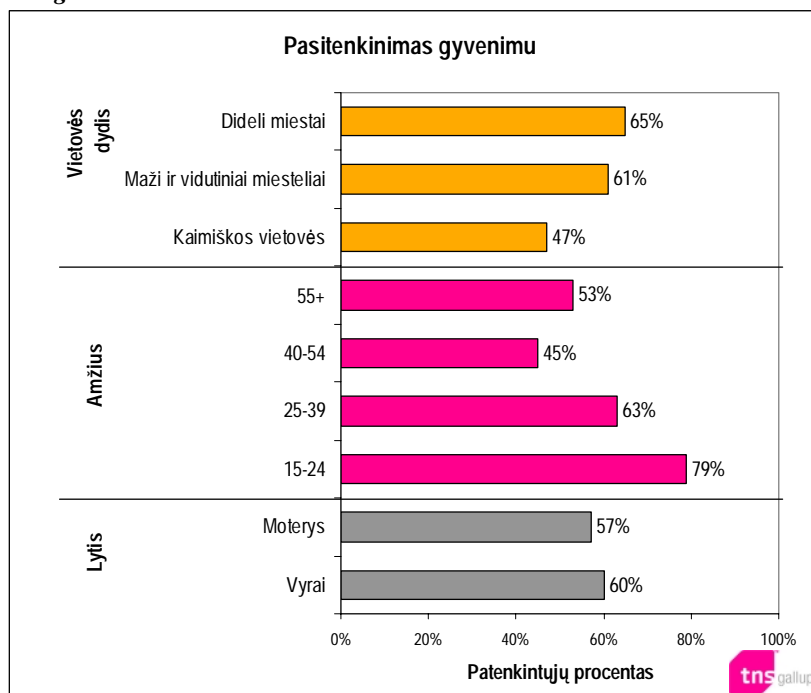
Palyginti su praėjusiu pusmečiu, Lietuvos gyventojų pasitenkinimas gyvenimu šiek tiek padidėjo (nuo 53% 2005m. pavasarį iki 58% rudenį). Nepaisant to, šis rodiklis išlieka gerokai mažesnis už Europos Sąjungos vidurkį bei vienas iš mažiausių Europoje: labiau nei lietuviai nepatenkinti savo gyvenimu yra tik vengrai, rumunai bei bulgarai. Analizuojant pasitenkinimą gyvenimu skirtingose demografinėse grupėse, matyti, kad labiausiai patenkinti gyvenimu yra 15-24 metų lietuviai (taip teigia net 79% šios amžiaus grupės respondentų; šis rodiklis yra arčiausiai ES vidurkio), o mažiausiai patenkinti - vyriausi bei gyvenantys kaimo vietovėse.

1 lentelė. Pasitenkinimas gyvenimu.

	Lietuva	ES - 25
Patenkintas	58%	80%
Nepatenkintas	41%	20%
N/N	1%	0%

*KLAUSIMAS: Apskritai Jūs esate labai patenkinta(s), labiau patenkinta(s), labiau nepatenkinta(s) ar visiškai nepatenkinta(s) gyvenimu, kurį dabar gyvenate?*

1 diagrama



Tačiau beveik pusės (5 procentiniais punktais (*toliau – p.p.*) daugiau nei prieš pusmetį) Lietuvos gyventojų manymu, jų asmeninė padėtis per pastaruosius penkerius metus pagerėjo. Lietuviai vis dar optimistiškiau nei ES vidurkis vertina savo asmeninės padėties pokyčius pastaraisiais metais.

3 lentelė. Asmeninės padėties pokyčiai per pastaruosius 5 metus.

	Lietuva	ES - 25
Pagerėjo	46%	37%
Nepakito	29%	33%
Pablogėjo	24%	29%
N/N	1%	1%

*KLAUSIMAS: Lyginant su tuo, kas buvo prieš penkerius metus, Jūsų dabartinė padėtis: pagerėjo, nepakito ar pablogėjo?*

Lietuviai kaip ir dauguma Europos Sąjungos gyventojų yra optimistai kalbėdami apie tolesnės ateities perspektyvas. Pagerėjimo per artimiausius penkerius metus tikisi beveik tiek pat lietuvių, kiek ir teigiančių, kad jų asmeninė padėtis pagerėjo per praėjusius 5 metus. Lietuvos gyventojai palankiau nei visi ES gyventojai vertina praeityje įvykusius teigiamus asmeninės padėties pokyčius bei labai panašiai vertina asmeninės ateities perspektyvas. Įdomu pastebėti, kad daugiau tiek lietuvių, tiek ES gyventojų mano, jog jų asmeninė padėtis pagerės per artimiausius 5 metus

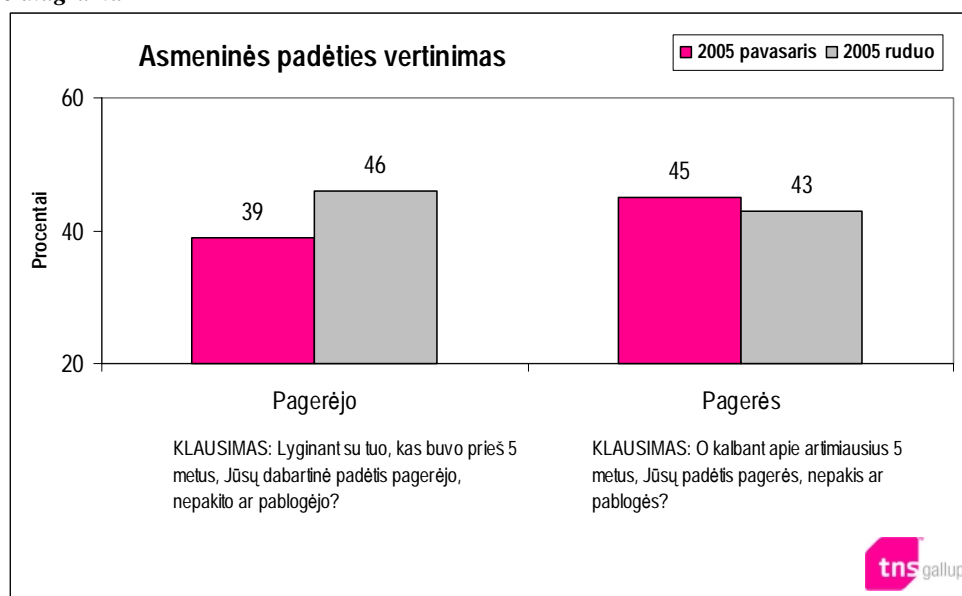
nei kad pagerės per artimiausius 12 mėnesių. Tai rodo, kad ES piliečiai labiau linkę tikėti stabiliais ilgalaikiais nei staigiais teigiamais pokyčiais.

**4 lentelė. Asmeninės padėties pokyčiai per artimiausius 5 metus.**

	Lietuva	ES - 25
Pagerės	43%	41%
Nepakis	32%	38%
Pablogės	14%	16%
N/N	10%	5%

*KLAUSIMAS: O kalbant apie artimiausius penkerius metus, Jūsų manymu, Jūsų asmeninė padėtis: pagerės, nepakis ar pablogės?*

**6 diagrama**



## 1.2. Svarbiausios problemos

Kaip ir daugelį pastarųjų metų, taip ir šiuo metu lietuviams svarbiausios problemos yra susijusios su nusikalstamumu ir ekonomika (5 lentelė). Kaip ir 2005 m. pavasarį, taip ir rudenį svarbiausia problema išlieka nusikalstamumas: ją paminėjo beveik pusė lietuvių. O pagrindinių problemų penketukas lieka nepakitęs. Be nusikalstamumo, Lietuvos gyventojams aktualios kylančios kainos, infliacija, ekonominė Lietuvos padėtis, nedarbas bei mokesčiai (pavasari problemos pagal svarbą buvo išdėstytos šiek tiek kitaip: nusikalstamumas, nedarbas, kylančios kainos/infliacija, ekonominė padėtis bei mokesčiai).

Lyginant Lietuvos gyventojų nuomonę su bendra Europos Sąjungos gyventojų nuomone, matyti, kad ES piliečiai svarbiausiomis laiko tas pačias problemas. Kaip ir lietuviai, ES gyventojai nepatenkinti nusikalstamumo, nedarbo, kainų/infliacijos, ekonominės padėties lygiu. Visgi skiriasi šių problemų svarba lietuviams ir visiems europiečiams bendrai: didžiausia problema ES gyventojai laiko nedarbą, lietuviams esantį ketvirtoje vietoje pagal svarbą, o **lietuviams svarbiausia nusikalstamumo problema visos ES vidurkiu atsiduria trečioje vietoje. Taip pat Lietuvos gyventojams aktualesnės nei visiems ES piliečiams problemos yra nusikalstamumas, kylančios kainos (infliacija) bei mokesčiai.** Mažiau aktualios – nedarbas, imigracija bei terorizmas. Natūralu, kad svarbiausiomis problemomis lietuviai laiko tas, su kuriomis tiesiogiai susiduria savo šalyje - terorizmas ar imigracijos sukelta konkurencija darbo rinkoje lietuviams yra ne tokie aktualūs dėl žymiai mažesnio palyginti su kitomis ES valstybėmis šių reiškinių masto Lietuvoje.

*5 lentelė. Svarbiausios problemos Lietuvoje.*

	<b>Lietuva</b>	<b>ES - 25</b>
Nusikalstamumas	46%	24%
Kylančios kainos / infliacija	37%	17%
Ekonominė padėtis	25%	26%
Nedarbas	25%	44%
Mokesčiai	14%	7%
Sveikatos apsaugos sistema	14%	15%
Imigracija	10%	15%
Pensijos	10%	10%
Švietimo sistema	5%	7%
Aprūpinimas būstu	3%	5%
Aplinkos apsauga	2%	4%
Viešasis transportas	1%	2%
Terorizmas	1%	14%
Gynyba / Užsienio politika	1%	2%
Kita	1%	1%

*KLAUSIMAS: Kokios dvi svarbiausios problemos šiuo metu iškyla Lietuvai?*

Lyginant problemų svarbos kitimą per pastarąjį pusmetį, matyti, kad labiausiai padidėjo kylančių kainų svarba – nuo 28% iki 37%, o **labiausiai sumažėjo nedarbo (nuo 36% iki 25%) bei mokesčių (nuo 20% iki 14%) aktualumas.**

Natūralu, kad vyriausio amžiaus gyventojams svarbiausios problemos yra susiję su sveikatos apsauga bei pensijomis, taip pat su nusikalstamumu. Jauniausiems, tuo tarpu, labiau rūpi ekonominė Lietuvos situacija (ši problema atrodo svarbiausia 30% šios amžiaus grupės atstovų). Be to, šio amžiaus lietuviams aktualios nedarbo bei imigracijos problemos. **Įdomu tai, kad 19% 25-39 metų lietuvių svarbiausia atrodo mokesčių problema, taip pat daugiau šios nei kitų amžiaus grupių atstovų svarbia problema laiko aprūpinimą būstu.**

### 1.3. Svarbiausi šalies tikslai per artimiausius 10-15 metų

Kadangi, kaip jau buvo minėta, Lietuvos gyventojams svarbiausios problemos yra susiję su nusikalstamumu bei ekonomika, tai ir kalbėdami apie svarbiausius šalies tikslus beveik trečdalis lietuvių pirmoje vietoje mini kovą su kylančiomis kainomis bei tvarkos šalyje palaikymą. Šie du tikslai - svarbiausi iš paminėtųjų ir visiems Europos Sąjungos piliečiams. **Įdomu pastebėti, kad lietuviams perpus mažiau nei apskritai europiečiams svarbu ginti žodžio laisvę.**

6 lentelė. Svarbiausi šalies tikslai.

	Lietuva		ES - 25	
	Pirmoje vietoje	Antroje vietoje	Pirmoje vietoje	Antroje vietoje
Palaikyti tvarką šalyje	33%	28%	32%	25%
Suteikti svaresnį žodį piliečiams svarbiuose Vyriausybės sprendimuose	23%	26%	26%	23%
Kovoti su kylančiomis kainomis	35%	30%	29%	29%
Ginti žodžio laisvę	5%	10%	11%	19%
N/N	4%	6%	2%	4%

*KLAUSIMAS: Šiomis dienomis daug kalbama, kokie turi būti mūsų šalies tikslai per artimiausius dešimt ar penkiolika metų. Šioje kortelėje nurodyti keletas tikslų, kuriems skirtingi žmonės teikia pirmenybę. Ar galėtumėte pasakyti, kuris iš jų žvelgiant į ateitį Jums pačiam asmeniškai yra svarbiausias? Kuris antras pagal svarbą?*

#### 1.4. Pasitikėjimas įvairiomis institucijomis

Lietuvos gyventojai jau ne vienerius metus nekeičia savo tradicijos nepasitikėti beveik visomis valstybės institucijomis. **Labiausiai lietuviai nepasitiki politinėmis partijomis (net 80% gyventojų), Seimu, Vyriausybe bei policija.** Šie rodikliai panašūs į Europos Sąjungos vidurkį: vidutinis europietis taip pat mažai pasitiki tiek politinėmis partijomis, tiek savo šalies vyriausybe ar parlamentu. Visgi, palyginti su ES vidurkiu, lietuviai žymiai mažiau pasitiki tiek policija, tiek teisėsaugos sistema.

Įdomu pastebėti, kad **labiausiai iš visų išvardintų institucijų Lietuvos gyventojai pasitiki televizija, religinėmis institucijomis, Europos Sąjunga, kariuomene ir spauda** (šiomis institucijomis pasitiki daugiau kaip pusė lietuvių). Tuo tarpu, bendrai ES piliečiai daugiausia pasitiki kariuomene, policija, televizija bei Jungtinėmis Tautomis (daugiau nei pusė europiečių).

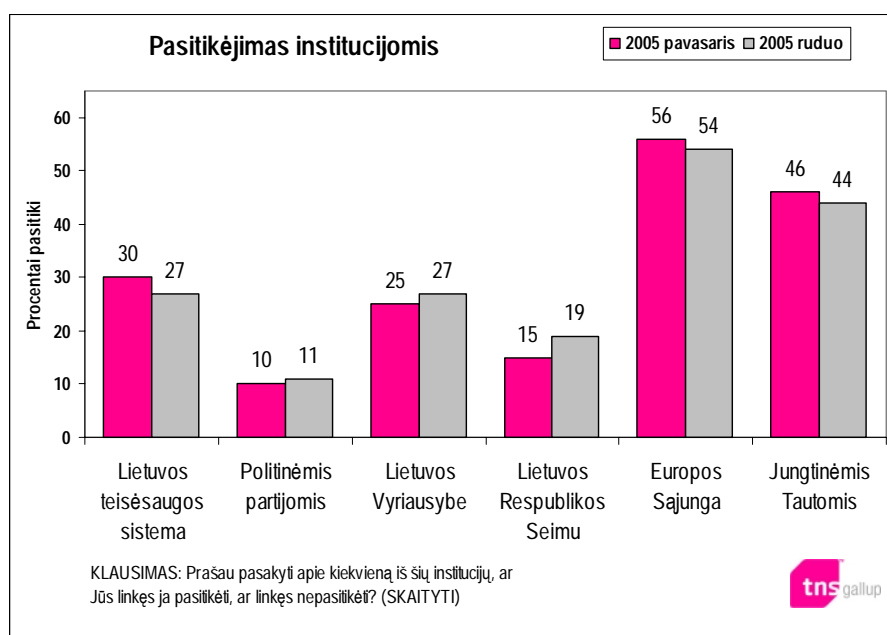
7 lentelė. Pasitikėjimas įvairiomis institucijomis.

	Lietuva			ES - 25		
	Linkęs pasitikėti	Linkęs nepasitikėti	N/N	Linkęs pasitikėti	Linkęs nepasitikėti	N/N
Spauda	51%	40%	9%	45%	49%	6%
Televizija	62%	31%	7%	53%	42%	5%
Lietuvos teisėsaugos sistema	27%	60%	13%	47%	47%	6%
Policija	34%	56%	10%	65%	30%	5%
Kariuomene	53%	25%	22%	68%	22%	10%
Religinės institucijos	54%	32%	14%	47%	43%	10%
Politinės partijos	11%	80%	9%	17%	76%	7%
Lietuvos Vyriausybė	27%	66%	7%	31%	62%	7%
Lietuvos Respublikos Seimas	19%	75%	6%	35%	56%	8%
Europos Sąjunga	54%	27%	19%	45%	43%	12%
Jungtinės Tautos	44%	23%	33%	52%	34%	13%

KLAUSIMAS: Prašau pasakyti apie kiekvieną iš šių institucijų, ar Jūs linkęs/usi ja pasitikėti, ar linkęs/usi nepasitikėti?  
(SKAITYTI)

Lietuvos gyventojų pasitikėjimas institucijomis per pastarąjį pusmetį beveik nepakito; šiek tiek padidėjo pasitikėjimas Seimu, sumažėjo – teisėsaugos sistema. Lyginant skirtingas demografines grupes, matyti, kad labiausiai visomis institucijomis, išskyrus religines institucijas bei politines partijas, pasitiki jaunimas. Taip pat visomis institucijomis labiau pasitiki manantieji, kad Lietuvai naudinga narystė ES. Ypač šis skirtumas ryškus vertinant pasitikėjimą Europos Sąjunga: net 68 procentai manančiųjų, kad narystė ES yra naudinga Lietuvai, pasitiki šia organizacija ir tik 14 procentų tų, kurie neįžvelgia naudos Europos Sąjungoje, pasitiki ja.

7 diagrama



## 2. Požiūris į narystę Europos Sąjungoje

Lietuvos gyventojų požiūris į narystę Europos Sąjungoje išlieka labai palankus – **lietuviai pagrįstai vis dar gali būti laikomi vienais palankiausiai nusiteikusių Europos Sąjungos piliečių. Lietuvos gyventojai kur kas palankiau žiūrį į narystės ES naudą, mato teigiamą ES poveikį ekonomikai bei labiau pasitiki ES institucijomis nei vidutinis europietis.** Be to, lietuviai išreiškia didesnę norą priimti svarbius sprendimus bendradarbiaudami su kitomis ES šalimis, t.y., dažniau nei vidutiniškai kitų ES šalių gyventojai pasisako už svarbių sprendimų priėmimą ES lygiu.

### 2.1. Narystės Europos Sąjungoje nauda

Absoliuti dauguma Lietuvos gyventojų ir Lietuvai tapus Europos Sąjungos nare yra labai palankiai nusiteikę narystės atžvilgiu. Daugiau nei du trečdaliai Lietuvos gyventojų mano, kad narystė ES yra naudinga Lietuvai, ir šiuo požiūriu Lietuva gerokai skiriasi nuo kitų ES valstybių - Europos Sąjungoje vidutiniškai tik vos daugiau nei pusė gyventojų mano, kad jų šaliai yra naudinga narystė ES.

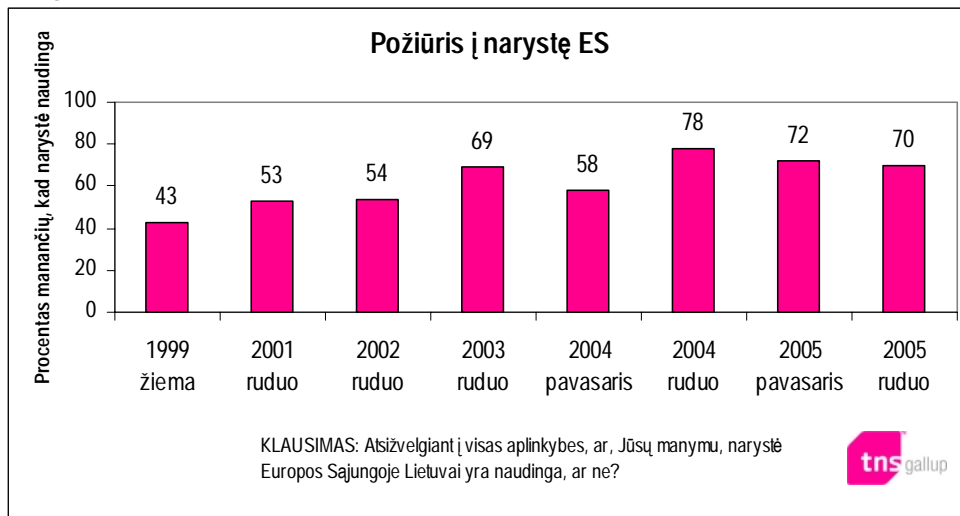
8 lentelė. Nuomonė apie narystės ES naudą.

	Lietuva	ES - 25
Naudinga	70%	52%
Nenaudinga	15%	36%
N/N	15%	12%

*KLAUSIMAS: Atsižvelgiant į visas aplinkybes, ar, Jūsų manymu, narystė Europos Sąjungoje Lietuvai yra naudinga, ar ne?*

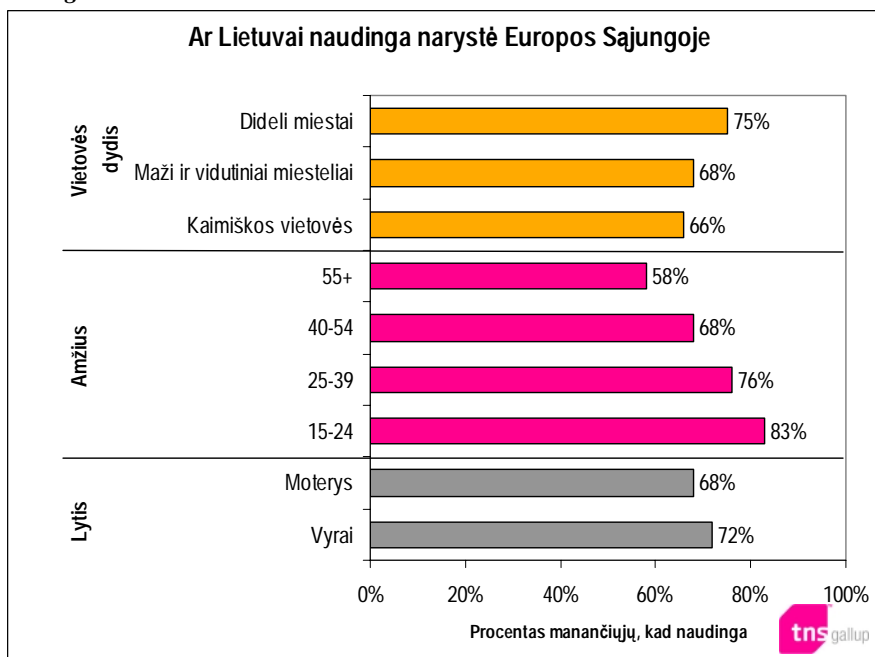
Nors įsitikinimas narystės ES nauda Lietuvoje išlieka aukštas, tačiau galima pastebėti, kad 2004 m. rudenį palankumui pasiekus aukščiausią tašką, kai 78% Lietuvos gyventojų išreiškė nuomonę, kad Lietuvai yra naudinga narystė ES, šis rodiklis po truputį mažėjo iki 72% šių metų pavasarį bei 70% šį rudenį.

9 diagrama



Kaip ir prieš pusmetį, skeptiškiausiai į narystės ES naudą žvelgia vyresnio amžiaus gyventojai bei gyvenantieji kaimiškose vietovėse.

10 diagrama



## 2.2. Europos Sąjungos poveikis ekonomikos sektoriui

Lietuvos gyventojai mato teigiamą Europos Sąjungos poveikį daugeliui ekonomikos sričių. Didžiausią teigiamą poveikį, lietuvių nuomone, Lietuvos buvimas Europos Sąjungos nare daro šalies saugumui. Tai, kaip ir prieš pusmetį atliktame tyrime, dar kartą patvirtina faktą, kad Lietuvos gyventojai narystę ES suvokia ne tik kaip ekonominę, bet ir kaip politinę valstybių narių sąjungą, užtikrinančią didesnę šalies saugumą.

Gerokai daugiau Lietuvos nei kitų ES šalių gyventojų mano, kad buvimas ES nare daro teigiamą įtaką įvairiems ekonomikos aspektams. Ypač šis skirtumas aiškus vertinant ES poveikį žemės ūkiui. Tai, matyt, aiškintina didele ir jau juntama ES parama ūkininkams bei žemdirbiams.

9 lentelė. Europos Sąjungos poveikis įvairioms sritims.

	Lietuva			ES - 25		
	<i>Teigiamą poveikį</i>	<i>Neigiamą poveikį</i>	<i>N/N</i>	<i>Teigiamą poveikį</i>	<i>Neigiamą poveikį</i>	<i>N/N</i>
Šalies saugumui	75%	12%	13%	67%	23%	10%
Eksportui	68%	12%	19%	64%	23%	13%
Gyvenimo standartui	63%	25%	13%	53%	36%	11%
Žemės ūkiui	58%	27%	15%	40%	48%	12%
Pramonei	61%	19%	20%	51%	37%	12%
Įsidarbinimo galimybėms Lietuvoje	62%	22%	16%	35%	54%	11%

*KLAUSIMAS: Prašau pasakyti apie kiekvieną, ar, Jūsų manymu, Lietuvos buvimas Europos Sąjungos nare daro teigiamą, ar neigiamą poveikį šiems dalykams Lietuvoje?*

### 2.3. Europos Sąjungos institucijos

Palyginti su šių metų pavasarį atlikto tyrimo duomenimis, Europos Sąjungos institucijų žinomumas tarp Lietuvos gyventojų šiek tiek sumažėjo. Galbūt praėjus pusantrų metų po įstojimo į Europos Sąjungą, sumažėjo tiek gyventojų domėjimasis ES institucijomis, tiek informacijos apie jas kiekis žiniasklaidos priemonėse.

Kaip ir prieš pusmetį, taip ir šį rudenį geriausiai žinomomis institucijomis Lietuvoje išliko Europos Parlamentas bei Europos Komisija, o mažiausiai žinoma institucija lietuviams yra Europos Teisingumo Teismas. Natūralu, kad su žinomumu susijęs ir pasitikėjimas institucijomis: labiausiai pasitikima tomis, kurios geriausiai žinomos, t.y. Europos Parlamentas bei Europos Komisija. Be to, kaip ir žinomumas, pasitikėjimas institucijomis per pastarąjį pusmetį sumažėjo. Palyginti su ES vidurkiu, lietuviai mažiau žino ES institucijas. Ypač šis skirtumas ryškus Europos Teisingumo Teismo atveju: jį žino 65% visų ES gyventojų ir tik 42% lietuvių. Taip pat reikia pastebėti, kad kaip ir prieš pusmetį, lietuviai labiau nei vidutinis ES gyventojas pasitiki daugeliu ES institucijų.

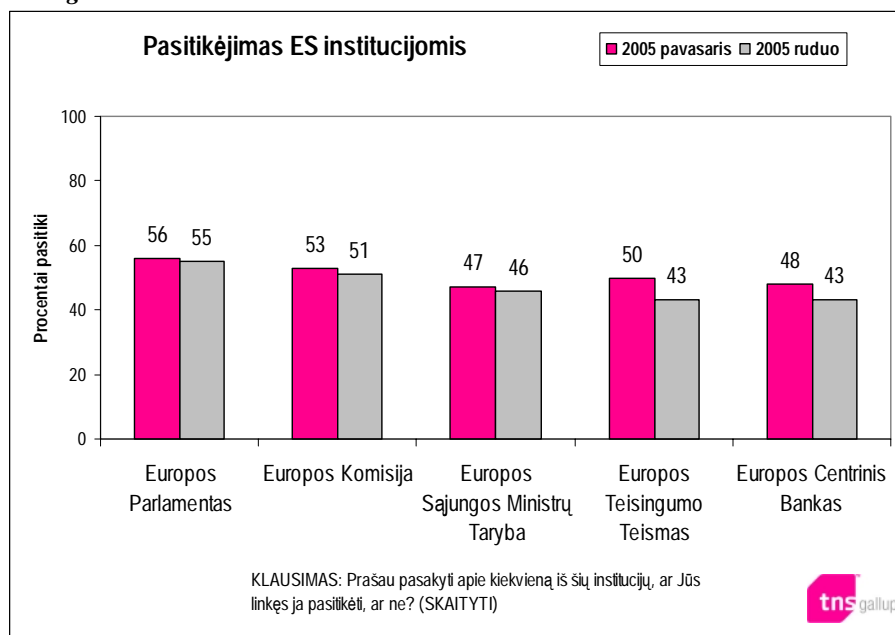
10 lentelė. Europos Sąjungos institucijų žinomumas bei pasitikėjimas jomis.

	Lietuva		ES - 25	
	<i>Yra girdėjęs</i>	<i>Linkęs pasitikėti</i>	<i>Yra girdėjęs</i>	<i>Linkęs pasitikėti</i>
Europos Parlamentas	82%	55%	89%	51%
Europos Komisija	69%	51%	79%	46%
Europos Sąjungos Ministrų Taryba	57%	46%	62%	40%
Europos Teisingumo Teismas	42%	43%	65%	48%
Europos Centrinis Bankas	57%	43%	68%	44%

*KLAUSIMAS: Ar Jūs esate girdėjęs/-usi ... ? (SKAITYTI)*

*Prašau pasakyti apie kiekvieną, ar Jūs linkęs/usi ja pasitikėti, ar ne? (SKAITYTI)*

11 diagrama



## 2.4. Europos Sąjungos veiklos prioritetai

Kaip ir anksčiau, dauguma Lietuvos gyventojų mano, kad Europos Sąjungos veiklos prioritetai pirmiausia turėtų būti kova su skurdu bei socialine atskirtimi bei kova su nedarbu (šie prioritetai taip pat atrodo svarbiausi ir vidutiniam ES gyventojui). Kur kas mažiau svarbus prioritetas (nors ir svarbesnis nei vidutiniam ES piliečiui), patenkantis į svarbiausiųjų trejetuką, yra kova su organizuotu nusikalstamumu bei narkotikų kontrabanda. Mažiausiai svarbios sritys lietuviams atrodo kova su nelegalia imigracija, ES institucijų ir jų veiklos reformavimas, ES politinės ir diplomatinės svarbos įtvirtinimas pasaulyje bei naujų šalių narių priėmimas (šie prioritetai, išskyrus kovą su nelegalia imigracija, taip pat yra mažiausiai svarbūs vidutiniam ES piliečiui).

Palyginti su ES vidurkiu, lietuviams kur kas svarbesnis veiklos prioritetas yra kova su skurdu ir socialine atskirtimi (skirtumas – 21 p.p.), o kur kas mažiau svarbesni yra kova su nelegalia imigracija bei terorizmu. Tuo tarpu kitų ES šalių gyventojams, tiesiogiai susidūrusiems su terorizmo grėsme, ši problema yra viena aktualiausių.

Palyginti su pavasarį atliktu tyrimu, išaugo skaičius lietuvių, prioritetinėmis ES sritimis laikančių kovą su terorizmu bei maisto kokybės užtikrinimą, tuo tarpu visų kitų sričių svarba sumažėjo arba liko tokia pati. Lygiai tokios pačios tendencijos stebimos ir visų ES šalių gyventojų atveju.

**11 lentelė. Europos Sąjungos veiklos prioritetai.**

	Lietuva	ES - 25
Kovoti su skurdu ir socialine atskirtimi	65%	44%
Kovoti su nedarbu	53%	43%
Kovoti prieš organizuotą nusikalstamumą ir narkotikų kontrabandą	33%	25%
Palaikyti taiką ir saugumą Europoje	24%	28%
Sėkmingai įvesti bendrą Europos valiutą, eurą	15%	8%
Saugoti gamtą	14%	20%
Užtikrinti maisto kokybę	13%	11%
Kovoti su terorizmu	12%	23%
Užtikrinti individo teises ir pagarbą demokratijai Europoje	10%	12%
Tapti artimesne Europos piliečiams, pavyzdžiui, suteikiant jiems daugiau informacijos apie Europos Sąjungą, jos politiką ir institucijas	8%	17%
Apsaugoti vartotojus ir garantuoti kitų produktų kokybę	6%	8%
Naujų šalių narių priėmimas	4%	4%
Įtvirtinti Europos Sąjungos politinę ir diplomatinę svarbą pasaulyje	4%	4%
Reformuoti Europos Sąjungos institucijas ir jų veiklą	3%	5%
Kovoti su nelegalia imigracija	3%	15%
Kita	0%	1%

*KLAUSIMAS: Dabar aš perskaitysiu sąrašą veiksmų, kurių galėtų imtis Europos Sąjunga. Kokiems 3 veiksmams Jūs teiktumėte pirmenybę?*

Gyventojų buvo klausama apie įvairias sritis, ar kiekvienoje jų sprendimai turėtų būti priimami šalies, ar bendrai Europos Sąjungos lygiu. Įdomu pastebėti, kad lietuviai išreiškia didesnę norą bendradarbiauti su kitomis ES šalimis ir priiminti Europos Sąjungos lygmens sprendimus nei vidutinis ES pilietis. Jie dažniau nei visi ES piliečiai mano, kad sprendimai dėl kiekvienos iš paminėtų sričių (išskyrus aplinkosaugos sritį) turi būti priimami bendrai Europos Sąjungoje. Kaip ir vidutinis ES pilietis, lietuviai šalies valdžios kompetencijai dažniausiai priskiria tokias sritis kaip pensijos, mokesčių dydis, švietimo sistema bei sveikatos ir socialinė apsauga, tuo tarpu bendrai ES kompetencijai "atiduodamos" sritys, lyginant visus ES bei Lietuvos gyventojus, šiek tiek skiriasi. Daugiausia lietuvių bei kitų ES valstybių gyventojų bendram ES valstybių narių sprendimui patiktų kovą su terorizmu ir mokslo ir technikos tyrimus. Dėl dar vienos srities nuomonės išsiskiria: lietuviai ES kompetencijai priskiria pagalbą regionams, turintiems ekonominių sunkumų, o visi ES gyventojai – aplinkosaugą.

**12 lentelė. Sprendimų priėmimas**

	Lietuva			ES - 25		
	Šalies valdžios	Bendrai Europos Sąjungoje	N/N	Šalies valdžios	Bendrai Europos Sąjungoje	N/N
Kova su nusikalstamumu	30%	65%	5%	38%	59%	3%
Mokesčių dydis	51%	42%	8%	70%	25%	5%
Kova su nedarbu	42%	52%	5%	57%	39%	3%
Kova su terorizmu	10%	84%	6%	19%	78%	3%
Gynybos ir užsienio politika	24%	69%	8%	32%	63%	4%
Imigracija	28%	63%	9%	38%	57%	4%
Švietimo sistema	53%	40%	7%	67%	29%	4%
Pensijos	57%	38%	5%	74%	22%	4%
Aplinkosauga	33%	61%	6%	30%	66%	4%
Sveikatos ir socialinė apsauga	43%	52%	6%	67%	29%	4%
Žemės ūkis ir žuvininkystė	31%	60%	8%	43%	51%	6%
Vartotojų teisės	37%	53%	10%	47%	48%	5%
Mokslo ir technikos tyrimai	17%	75%	8%	26%	69%	5%
Pagalba regionams, turintiems ekonominių sunkumų	22%	70%	7%	38%	57%	5%
Energetika	30%	61%	9%	36%	59%	6%
Konkurencija	28%	56%	16%	34%	56%	10%

*KLAUSIMAS: Prašau pasakyti apie kiekvieną iš sričių, ar sprendimai dėl jų turėtų būti priimami šalies valdžios, ar bendrai Europos Sąjungoje?*

Kaip ir šių metų pavasarį, daugiau lietuvių nei kitų ES šalių gyventojų (nežinančių / neatsakiusių lietuvių skaičius per pastarąjį pusmetį padidėjo 3 p.p.) negalėjo atsakyti, kokiai sričiai daugiausiai yra skiriama Europos Sąjungos biudžeto. Kita vertus išsakydami nuomonę apie biudžeto paskirstymą, lietuviai dažniau teisingai galvoja, kad daugiausiai lėšų Europos Sąjunga skiria žemės ūkiui, o, tuo tarpu, kitų ES valstybių piliečiai dažniau mano, jog daugiausiai pinigų skiriama administracinėms ir personalo išlaidoms.

**13 lentelė. Gyventojų nuomonė apie ES biudžeto paskirstymą.**

	<b>Lietuva</b>	<b>ES - 25</b>
Žemės ūkiui	25%	17%
Administracinėms ir personalo išlaidoms, pastatytų išlaidymui	16%	31%
Užsienio politikai ir paramai šalims ne Europos Sąjungos narėms	14%	13%
Užimtumui ir socialinėms reikmėms	10%	8%
Moksliniams tyrimams	4%	6%
Regioninei pagalbai	4%	8%
Kita	1%	1%
N/N	26%	17%

*KLAUSIMAS: Kam iš išvardytų, Jūsų manymu, Europos Sąjunga skiria didžiausią biudžeto dalį?*

### 3. Informacijos apie Europos Sąjungą šaltiniai ir ES įvaizdis

Lietuvos gyventojai tiek jaučiasi turintys žinių, tiek realiai žino apie Europos Sąjungą panašiai kaip ir vidutinis europietis. Be to, Lietuva išlaiko itin pozityvų požiūrį į ES: daugumos lietuvių akyse ji turi teigiamą bei geresnį palyginti su vidutinio europiečio įvaizdį, taip pat ji lietuviams dažniau kelia pozityvius ir rečiau negatyvius jausmus nei kitiems ES gyventojams.

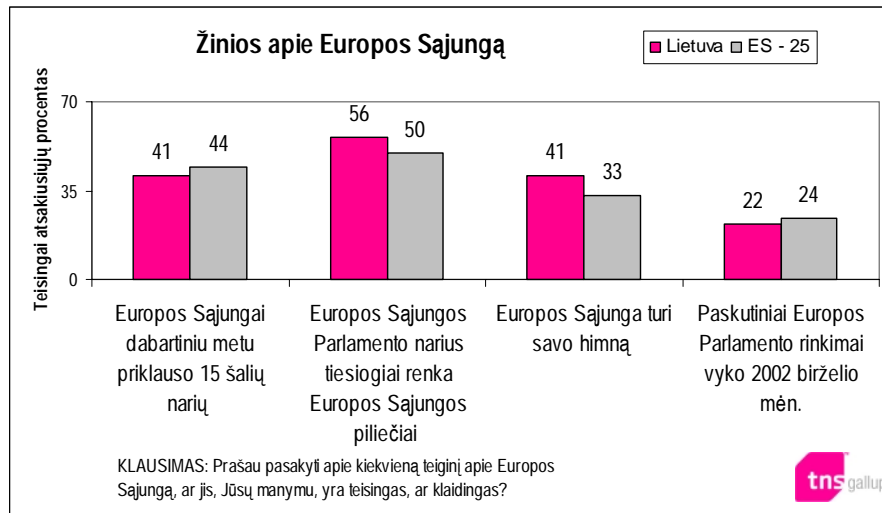
#### 3.1. Informacija apie Europos Sąjungą

Lietuvos gyventojai jaučiasi žiną apie Europos Sąjungą beveik tiek pat, kiek ir vidutinis europietis. 10 balų skalėje, kur 1 reiškia “visiškai nieko nežinau”, o 10 – “labai daug žinau”, bendras ES gyventojų žinojimo lygmens vidurkis yra 4.2 balo, tuo tarpu Lietuvos gyventojų – 4.1 balo.

Kaip ir prieš pusę metų, realus žinių lygis apie Europos Sąjungą Lietuvoje yra toks pat, kaip ir vidutinių europiečių - **apie Europos himną, Europos Parlamento rinkimų tvarką Lietuvos**

gyventojai žino truputį geriau, apie valstybių narių skaičių, Europos Parlamento rinkimus – truputį blogiau.

12 diagrama



Pagrindiniai informacijos apie Europos Sąjungą šaltiniai tradiciškai lieka tie patys: televizija, radijas bei dienraščiai. Verta pastebėti, kad televizija ir radijas, kaip ir prieš pusmetį, Lietuvos gyventojams yra svarbesnis, o dienraščiai – mažiau svarbus nei vidutiniam europiečiui informacijos šaltinis. **Taipogi daugiau lietuvių informacijos apie Europos sąjungą gauna iš kitų laikraščių, žurnalų bei interneto – palyginti su praėjusiu pusmečiu, naudojimasis šiais šaltiniais netgi išaugo.**

**14 lentelė. Informacijos apie Europos Sąjungą šaltiniai.**

	<b>Lietuva</b>	<b>ES - 25</b>
Televizija	75%	66%
Radijas	42%	30%
Dienraščiai	37%	42%
Kiti laikraščiai, žurnalai	28%	19%
Internetas	26%	22%
Diskusijos su giminėmis, draugais, kolegomis	18%	24%
Knygos, brošiūros, informaciniai lankstinukai	10%	14%
Susitikimai	4%	4%
Telefonas	0%	1%
Kita	0%	1%
Niekada neieškau tokios informacijos	7%	11%
N/N	3%	2%

*KLAUSIMAS: Kuriais iš šių šaltinių Jūs naudojotės, kai ieškote informacijos apie Europos Sąjungą, jos politiką, institucijas? O kuriais dar? (GALIMI KELI ATSAKYMAI)*

### 3.2. Europos Sąjungos įvaizdis

Lietuvos gyventojai Europos Sąjungą vertina kur kas palankiau nei kiti ES šalių gyventojai - daugiau nei pusės lietuvių manymu Europos Sąjunga turi labai ar pakankamai teigiamą įvaizdį, ES taip vertina 44% kitų Europos Sąjungos šalių gyventojų.

**15 lentelė. Europos sąjungos įvaizdis.**

	<b>Lietuva</b>	<b>ES - 25</b>
Labai teigiamą	10%	7%
Pakankamai teigiamą	41%	37%
Neutralų	35%	34%
Pakankamai neigiamą	8%	15%
Labai neigiamą	2%	5%
N/N	4%	2%

*KLAUSIMAS: Ar Europos Sąjunga Jūsų akyse turi labai teigiamą, pakankamai teigiamą, neutralų, pakankamai neigiamą ar labai neigiamą įvaizdį? (GALIMI KELI ATSAKYMAI)*

Daugiau nei pusei lietuvių ES pirmiausiai reiškia laisvę keliauti, studijuoti ir dirbti bet kur Europos Sąjungoje. Taip pat dažnos asociacijos su ekonomine gerove bei euru. Rečiausiai su ES lietuviai asocijuoja nepakankamą išorinių sienų kontrolę, nedarbą bei padidėjusį nusikalstamumą.

Lyginant lietuvių ir vidutinio ES piliečio asociacijas, galima pastebėti įdomių skirtumų. Vidutinis ES gyventojas, kaip ir lietuvis, taip pat ES sieja su galimybe keliauti, mokytis ir dirbti bet kur ES, tačiau jis dažniau mini, kad ES reiškia eurą bei taiką, rečiau – ekonominę gerovę bei socialinę apsaugą. Taip pat vidutiniam europiečiui dažniau nei lietuviui ES asocijuojasi ne tik su kultūros įvairove, demokratija, svaresniu žodžiu pasaulyje, tačiau ir su tokiais neigiamais dalykais kaip biurokratija, pinigų švaistymas, kultūros savitumo praradimas, didėjantis nusikalstamumas, nedarbas bei nepakankama išorinių sienų kontrolė. **Taigi galima teigti, jog vidutinis europietis žvelgia į ES ne taip pozityviai kaip Lietuvos gyventojai ir kur kas dažniau mato ir blogiasias Europos sąjungos puses.**

*16 lentelė. Europos Sąjungos prasmė.*

	<b>Lietuva</b>	<b>ES - 25</b>
Laisvę keliauti, studijuoti ir dirbti bet kur Europos Sąjungoje	59%	50%
Ekonominę gerovę	28%	18%
Eurą	22%	38%
Taiką	20%	32%
Kultūros įvairovę	20%	28%
Demokratiją	17%	22%
Socialinę apsaugą	17%	10%
Svaresnį žodį pasaulyje	15%	28%
Biurokratiją	11%	23%
P pinigų švaistymą	10%	24%
Mūsų kultūros savitumo praradimą	10%	14%
Daugiau nusikaltimų	9%	18%
Nedarbą	7%	20%
Nepakankamą išorinių sienų kontrolę	4%	23%
Kita ( <i>NESKAITYTI</i> )	1%	2%
N/N	5%	4%

*KLAUSIMAS: Ką Jums asmeniškai reiškia Europos Sąjunga? (GALIMI KELI ATSAKYMAI)*

Analizuojant asociacijas su Europos Sąjunga skirtingose demografinėse grupėse, matyti, kad dažniausiai su teigiamą prasmę turinčiais reiškiniais Europos Sąjungą sieja jauniausi – 15-24 metų – gyventojai. Demokratija bei svaresnis žodis pasaulyje dažniau turi prasmę didelių miestų gyventojams. Su neigiamais reiškiniais Europos Sąjungą dažniausiai sieja vyresnio amžiaus lietuviai. Su savitos kultūros praradimu bei nepakankama išorinių sienų kontrole Europos Sąjungą dažniau tapatina didelių, o su nedarbu – nedidelių ir vidutinių miestų gyventojai.

**17 lentelė. Europos Sąjungos prasmė įvairiose socialinėse ir demografinėse grupėse.**

	Lytis		Amžius				Vietovės dydis		
	Vyrai	Moterys	15-24	25-39	40-54	55+	Kaimiškos vietovės	Nedideli ir vidutiniai miestai	Dideli miestai
Laisvę keliauti, studijuoti ir dirbti bet kur Europos Sąjungoje	58%	61%	70%	68%	60%	45%	48%	62%	65%
Ekonominę gerovę	29%	27%	43%	30%	25%	20%	19%	28%	35%
Eurą	20%	24%	33%	24%	20%	17%	21%	23%	24%
Taiką	20%	19%	23%	17%	20%	20%	20%	18%	21%
Kultūros įvairovę	18%	21%	30%	24%	17%	11%	11%	18%	28%
Demokratiją	19%	15%	19%	18%	20%	13%	14%	16%	21%
Socialinę apsaugą	18%	17%	23%	15%	17%	16%	13%	19%	19%
Svaresnį žodį pasaulyje	13%	16%	17%	17%	15%	11%	9%	14%	19%
Biurokratiją	13%	10%	5%	11%	14%	12%	7%	12%	13%
Pinigų švaistymą	10%	10%	7%	8%	10%	13%	11%	12%	6%
Mūsų kultūros savitumo praradimą	9%	11%	9%	9%	9%	13%	5%	10%	14%
Daugiau nusikaltimų	8%	11%	5%	4%	11%	15%	11%	10%	8%
Nedarbą	8%	7%	5%	7%	9%	8%	5%	10%	6%
Nepakankamą išorinių sienų kontrolę	5%	4%	6%	5%	3%	3%	2%	5%	6%

*KLAUSIMAS: Ką Jums asmeniškai reiškia Europos Sąjunga? (GALIMI KELI ATSAKYMAI)*

Lietuviams Europos Sąjungos keliami jausmai išliko tokie patys kaip ir prieš pusę metų: dažniausiai Lietuvos gyventojams ES kelia vilties ir pasitikėjimo, rečiausiai – atmetimo jausmus (18 lentelė). Lyginant su ES vidurkiu, lietuviai palankiau žiūri į Europos Sąjungą: ES jiems dažniau kelia pozityvius, rečiau – neigiamus jausmus. Visgi per pastarąjį pusmetį 3 p.p. padaugėjo lietuvių, kuriems ES kelia nerimo jausmą.

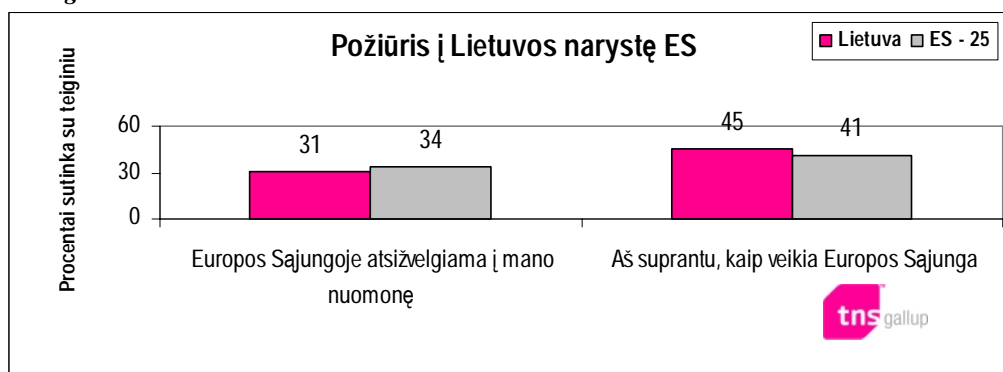
18 lentelė. Europos Sąjungos keliami jausmai.

	Lietuva	ES - 25
Vilties	49%	42%
Pasitikėjimo	29%	22%
Entuziazmo	8%	6%
Nerimo	19%	21%
Abejingumo	13%	19%
Nepasitikėjimo	8%	20%
Atmetimo	1%	5%
N/N	7%	3%

KLAUSIMAS: Ar Europos Sąjunga Jums asmeniškai kelia ... jausmą?

Beveik trečdalis lietuvių mano, kad Europos Sąjungoje yra atsižvelgiama į Lietuvos nuomonę – šiuo požiūriu nedaug atsiliekama nuo vidutinio ES gyventojų. **Taip pat beveik pusė Lietuvos gyventojų jaučiasi suprantantys, kaip veikia Europos Sąjunga (daugiau nei kitų ES šalių gyventojų).**

13 diagrama



KLAUSIMAS: Pasakykite, ar sutinkate, ar nesutinkate su šiais teiginiais...

Mažiau lietuvių nei kitų ES šalių gyventojų jaučiasi labai įsitraukę į Europos reikalus, visgi tokių, kurie norėtų dalyvauti, bet nežino, kaip tai padaryti, yra mažiau nei ES vidurkis (atitinkamai 38% ir 47%). Taigi galima sakyti, kad nors apie penktadalis Lietuvos gyventojų jaučiasi aktyviai dalyvaujantys Europos reikaluose, antra tiek jų stinga ne entuziazmo, o informacijos apie tai, kaip įsitraukti į šiuos reikalus.

Daug daugiau Lietuvos gyventojų mano, kad tiek Europos institucijos, tiek šalies Vyriausybė ar vietos valdžia turėtų labiau stengtis įtraukti savo piliečius į Europos reikalus. Palyginti su ES vidurkiu, lietuviai rečiau mano, kad čia daugiau pastangų turėtų įdėti Europos institucijos ar šalies Vyriausybė. Panašiai tiek lietuvių, kiek kitų ES šalių gyventojų – kad daugiau šia linkme turėtų dirbti vietos valdžia.

**19 lentelė. Dalyvavimo Europos reikaluose jausmas**

	Lietuva			ES - 25		
	<i>Sutinku</i>	<i>Nesutinku</i>	<i>N/N</i>	<i>Sutinku</i>	<i>Nesutinku</i>	<i>N/N</i>
Aš jaučiuosi labai įsitraukęs į Europos reikalus	19%	78%	3%	26%	72%	3%
Man patiktų labiau įsitraukti į Europos reikalus, tačiau aš nežinau, kaip tai padaryti	38%	56%	6%	47%	49%	5%
Europos institucijos turėtų labiau stengtis įtraukti ES piliečius į Europos reikalus	71%	19%	10%	78%	16%	6%
Mūsų Vyriausybė turėtų labiau stengtis įtraukti savo piliečius į Europos reikalus	77%	13%	10%	81%	13%	5%
Vietos valdžia turėtų labiau stengtis įtraukti savo gyventojus į Europos reikalus	77%	13%	10%	76%	18%	6%

*KLAUSIMAS: Pasakykite, ar sutinkate, ar nesutinkate su šiais teiginiais...*

Nors Lietuvos gyventojai optimistiškai ir palankiai žvelgia į Europos Sąjungą, visgi ši organizacija jiems kelia ir tam tikrų baimių. Labiausiai lietuviai baiminasi prekybos narkotikais bei organizuoto nusikalstamumo plitimo: ši baimė beveik tiek pat aktuali ir kitų ES šalių gyventojams. **Lietuviai daugiau nei kiti europiečiai baiminasi prarasti tautinį ir kultūrinį savitumą.** Jiems neramu, kad buvimas ES nare paskatins lito išnykimą (to baiminasi daugiau nei pusė Lietuvos gyventojų), bus mažiau naudojama lietuvių kalba, prarastas tautinis tapatumas bei kultūra.

Kur kas rečiau nei vidutinis ES gyventojas lietuviai baiminasi dėl ekonominių ir socialinių garantijų. Kitų ES šalių gyventojai kur kas labiau baiminasi didelių mokesčių Europos Sąjungai, darbo vietų perkėlimo į mažesnes gamybos sąnaudas galinčias pasiūlyti šalis, ekonomikos krizės, socialinių garantijų praradimo. Galima sakyti, kad šios problemos išties aktualesnės kitų, ypač ES senbuvų, ekonomiškai stiprių šalių gyventojams.

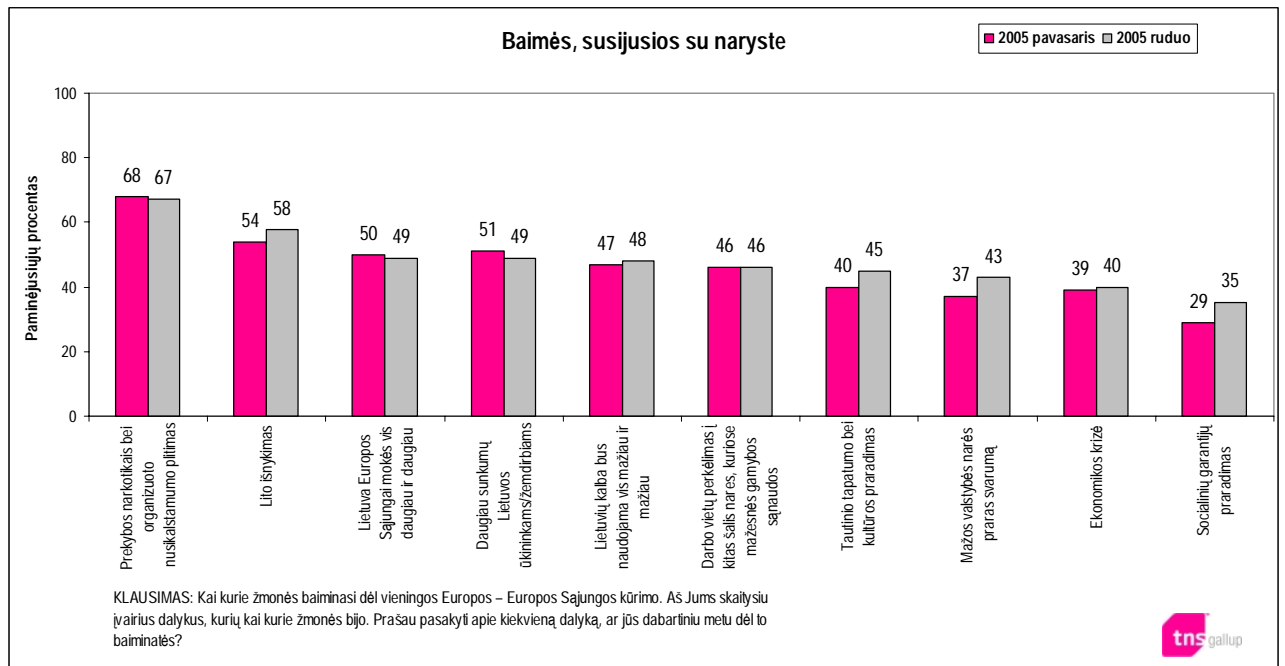
**20 lentelė. Baimės dėl narystės Europos Sąjungoje.**

*Lentelėje pateikiami procentai paminėjusių, kad baiminasi kurio nors dalyko*

	<b>Lietuva</b>	<b>ES - 25</b>
Prekybos narkotikais bei organizuoto nusikalstamumo plitimas	67%	65%
Lito išnykimas	58%	54%
Lietuva Europos Sąjungai mokės vis daugiau ir daugiau	49%	65%
Daugiau sunkumų Lietuvos ūkininkams/žemdirbiams	49%	65%
Lietuvių kalba bus naudojama vis mažiau ir mažiau	48%	38%
Darbo vietų perkėlimas į kitas šalis nares, kuriose mažesnės gamybos sąnaudos	46%	73%
Tautinio tapatumo bei kultūros praradimas	45%	41%
Mažos valstybės narės praras svarumą	43%	43%
Ekonomikos krizė	40%	52%
Socialinių garantijų praradimas	35%	53%

*KLAUSIMAS: Kai kurie žmonės baiminasi vieningos Europos – Europos Sąjungos kūrimo. Aš Jums skaitysiu įvairius dalykus, kurių kai kurie žmonės bijo. Prašau pasakyti apie kiekvieną dalyką, ar Jūs dabartiniu metu dėl to baiminatės, ar nesibaiminate?*

14 diagrama



Palyginti su praėjusiu pusmečiu, labiausiai išaugo Lietuvos gyventojų baimė prarasti tautinį savitumą. 4 p.p. daugiau lietuvių baiminasi lito išnykimo ir 5 p.p. daugiau – prarasti tautinį tapatumą bei kultūrą. Žymiai išaugo ir baimė, kad mažos valstybės narės praras svarumą Europos Sąjungoje (6 p.p.) bei baimė prarasti socialines garantijas (6 p.p.; visgi ši baimė išlieka mažiausia palyginti su kitomis).

**21 lentelė. Baimės dėl narystės Europos Sąjungoje.**

Lentelėje pateikiami procentai paminėjusių, kad baiminasi kurio nors dalyko

	Vyrai	Moterys	15-24	25-39	40-54	55+	Kaimiškos vietovės	Maži ir vidutiniai miesteliai	Dideli miestai
Mažos valstybės narės praras svarumą	43%	43%	35%	42%	42%	51%	38%	44%	47%
Prekybos narkotikais bei organizuoto nusikalstamumo plitimas	64%	70%	51%	61%	68%	82%	71%	70%	61%
Lietuvių kalba bus naudojama vis mažiau ir mažiau	46%	51%	42%	38%	50%	60%	43%	53%	48%
Lietuva Europos Sąjungai mokės vis daugiau ir daugiau	47%	51%	39%	46%	52%	57%	50%	53%	45%
Socialinių garantijų praradimas	33%	37%	27%	30%	37%	43%	47%	34%	27%
Tautinio tapatumo bei kultūros praradimas	39%	49%	42%	38%	42%	54%	43%	45%	46%
Ekonomikos krizė	38%	41%	35%	36%	43%	43%	46%	39%	35%
Darbo vietų perkėlimas į kitas šalis nares, kuriose mažesnės gamybos sąnaudos	45%	46%	38%	50%	49%	44%	41%	47%	48%
Daugiau sunkumų Lietuvos ūkininkams/žemdirbiams	48%	50%	37%	47%	50%	57%	61%	42%	48%
Lito išnykimas	54%	62%	50%	53%	57%	70%	62%	58%	56%

Natūralu, kad visų problemų labiau bijo lietuviai, manantys, kad narystė ES nėra naudinga šaliai. Lyginant amžiaus grupes, labiausiai dėl neigiamų narystės pasekmių nerimauja vyriausio amžiaus gyventojai. Išsiskiria tik baimė dėl darbo vietų perkėlimo į kitas šalis nares su mažesnėmis gamybos sąnaudomis: tai aktualiausia ekonomiškai aktyviausiems – 25-39 metų – gyventojams. Analizuojant baimių paplitimą pagal vietovės dydį, matyti, kad kaimo vietovių gyventojams aktualiausia yra lito išnykimas, sunkumai Lietuvos ūkininkams/žemdirbiams, socialinių garantijų praradimas, ekonomikos krizė; mažų ir vidutinių miestelių gyventojai labiau nerimauja dėl lietuvių kalbos išnykimo, tuo tarpu didelių miestų gyventojai labiau baiminasi dėl mažų valstybių narių svarumo praradimo.

### 3.3. Tautinis tapatumas

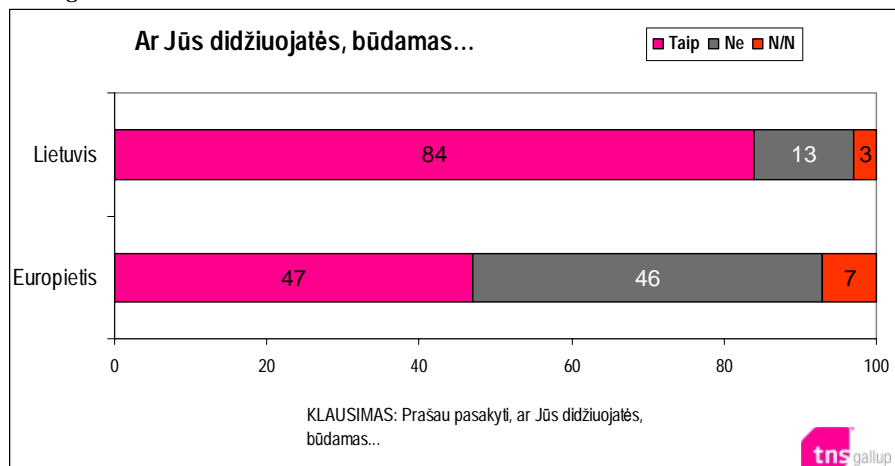
Lietuviai, skirtingai nuo kitų Europos Sąjungos šalių gyventojų, dažniausiai ateityje save mato ir kaip savo tautybės atstovus, ir kaip europiečius, tuo tarpu vidutinis ES pilietis kur kas dažniau save tapatina su savo tautybe. **Visgi lietuvių nacionalinis jausmas išlieka stiprus – net 84% Lietuvos gyventojų didžiuojasi esą lietuviai (15 diagrama), tuo tarpu esantys europiečiai didžiuojasi beveik pusė Lietuvos gyventojų.**

22 lentelė. Tapatumas.

	Lietuva	ES - 25
Lietuvi	41%	53%
Lietuvi ir europietį	48%	39%
Europietį ir lietuvi	7%	4%
Tik europietį	2%	1%
N/N	2%	4%

KLAUSIMAS: Kalbant apie artimą ateitį, ar Jūs save matote kaip...?

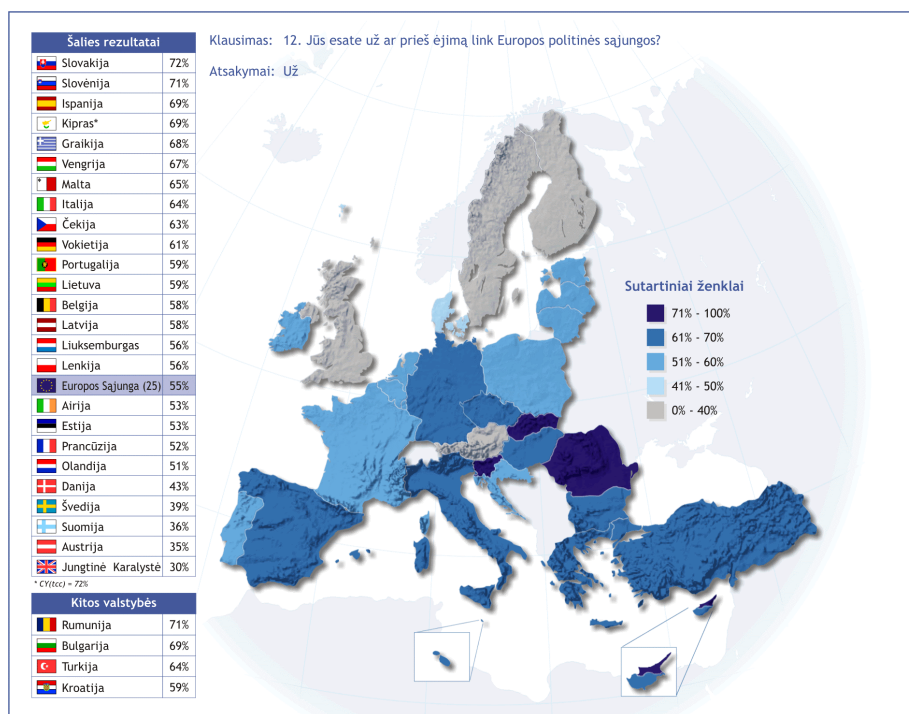
15 diagrama.



## 4. Europos Sąjungos politikos principai

65% lietuvių pritaria Konstitucijai Europai, 60% jų mano, kad Konstitucija reikalinga, kad tinkamai funkcionuotų ES institucijos. Šiuo požiūriu Lietuva nesiskiria nuo kitų ES šalių gyventojų: panašiai tiek jų vidutiniškai yra palankūs Konstitucijai. Lietuviai dažniau nei vidutiniškai kiti ES šalių gyventojai mano, kad priėmus sutartį dėl vieningos Europos Konstitucijos, Europos Sąjunga taps demokratiškesnė, veiksmingesnė, skaidresnė. **Visgi reikia pastebėti, kad Lietuvos gyventojai mažiau žino apie Konstituciją nei vidutinis ES pilietis.**

Lietuviai dažniau nei ES vidurkis pritaria ėjimui link Europos politinės sąjungos bei dažniau išsako teigiamas nuostatas dėl svarbiausių ES reikalų nei vidutiniškai kitų ES šalių gyventojai. **Kaip ir kiti ES šalių gyventojai, dauguma lietuvių teigia, jog labai svarbu supažindinti vaikus mokyklose su ES darbu.** Lietuvos gyventojai kur kas dažniau pritaria, kad tolimesnė ES plėtra numato naujų šalių narių priėmimą (skirtumas nuo ES vidurkio – 20 p.p.), pasisako už bendrą ES narių gynybos ir saugumo politiką, tačiau taip pat dažniau nei ES vidurkis išsako nuomonę, jog vienoje šalių grupėje Europos kūrimo tempas yra spartesnis nei kitose. Rečiau nei vidutinis ES pilietis Lietuvos gyventojai pritaria bendrai valiutai – eurui (kaip jau buvo minėta, viena iš didžiausių lietuvių baimių, susijusių su naryste ES, - prarasti tautinį savitumą, įskaitant ir nacionalinę valiutą).



**23 lentelė. Nuostatos dėl svarbiausių Europos Sąjungos reikalų.**

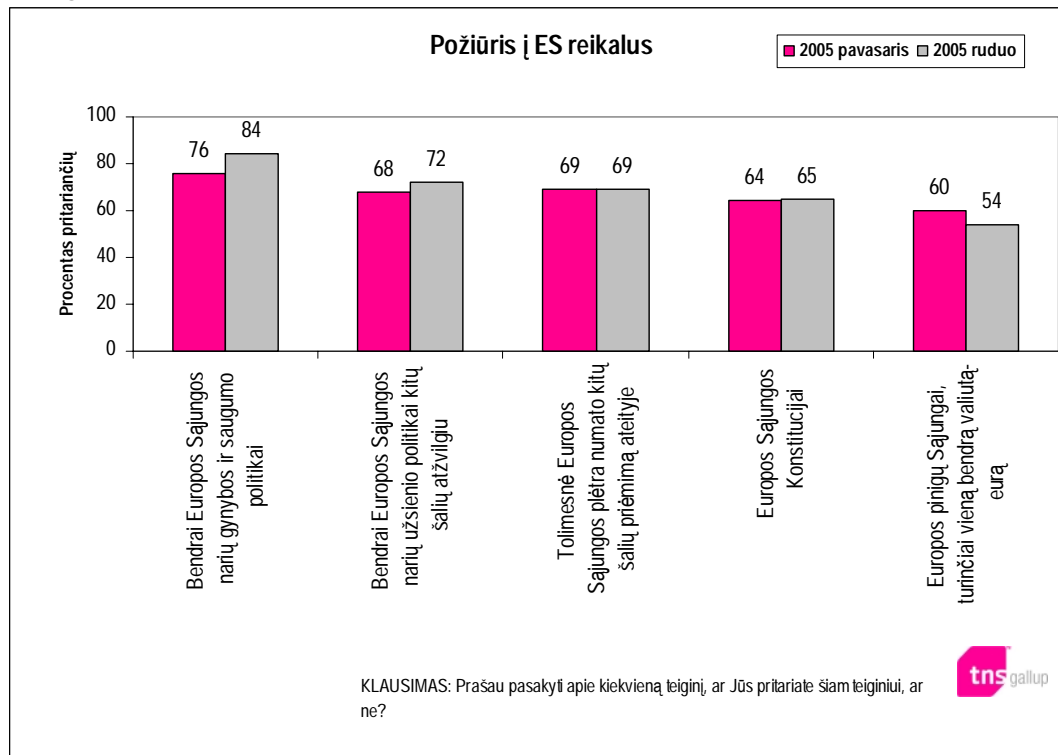
Lentelėje pateikiami pritariančių konkrečiam teiginiui procentai

	Lietuva	ES - 25
Bendrai Europos Sąjungos narių gynybos ir saugumo politikai	84%	77%
Supažindinti vaikus mokyklose su ES institucijų darbu	82%	86%
Bendrai Europos Sąjungos narių užsienio politikai kitų šalių atžvilgiu	72%	68%
Tolimesnė Europos Sąjungos plėtra numato kitų šalių priėmimą ateityje	69%	49%
Europos Sąjungos Konstitucijai	65%	63%
Europos pinigų Sąjungai, turinčiai vieną bendrą valiutą- eurą	54%	60%
Spartesnis Europos kūrimo tempas vienoje grupėje šalių nei kitose šalyse	46%	39%

KLAUSIMAS: Prašau pasakyti apie kiekvieną teiginį, ar Jūs pritariate šiam teiginiui, ar ne?

Palyginti su praėjusio pusmečio rezultatais, sumažėjo pritariančių bendrai ES valiutai eurui, tuo tarpu per pusmetį išaugo Lietuvos gyventojų palankumas bendrai ES narių gynybos bei saugumo bei užsienio politikai kitų šalių atžvilgiu. Kaip jau buvo minėta, Lietuvos gyventojai rodo didesnę norą bendradarbiauti su kitomis ES šalimis narėmis ir daugumą reikalų spręsti bendrai ES lygiu.

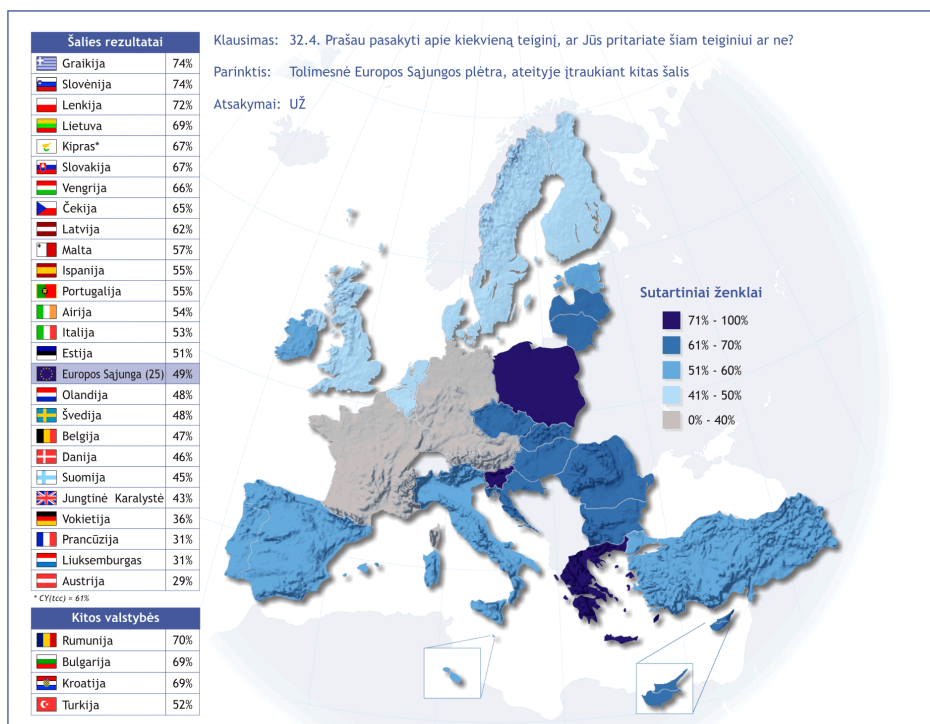
**17 diagrama**



## 5. Požiūris į Europos Sąjungos plėtrą

Lietuvos gyventojai palankiau nusiteikę naujų šalių priėmimo į Europos Sąjungą atžvilgiu. Tam, kad tolimesnė ES plėtra numato naujų narių priėmimą, pritaria 69% lietuvių ir vidutiniškai 49% visų ES piliečių.

Lietuviai taip pat labiau kaip naujoms ES narėms simpatizuoja visoms nurodytoms šalims, išskyrus Turkiją. Lietuviai palankiausiai žiūri į ekonomiškai stiprių šalių – Šveicarijos, Norvegijos, Islandijos – priėmimą (lietuvių vertinimai labai panašūs į ES vidurkį). Kur kas labiau teigiamos nei ES vidurkis lietuvių nuostatos Rytų šalių atžvilgiu: žymiai daugiau lietuvių neprieštarautų, kad į ES įstotų Ukraina (skirtumas tarp lietuvių vertinimo ir ES vidurkio – 25 p.p.), Bulgarija (skirtumas – 20 p.p.) ar Rumunija (skirtumas – 12 p.p.)



**24 lentelė. Nuostatos dėl Europos Sąjungos plėtros.**

*Lentelėje pateikiami palankiai nusiteikusių procentai*

	<b>Lietuva</b>	<b>ES - 25</b>
Šveicarija	80%	88%
Norvegija	79%	77%
Islandija	73%	68%
Bulgarija	68%	48%
Ukraina	67%	42%
Kroatija	58%	51%
Rumunija	55%	43%
Buvusios Jugoslavijos Respublika Makedonija	50%	41%
Bosnija ir Hercegovina	48%	40%
Serbija ir Juodkalnija	45%	39%
Albanija	37%	33%
Turkija	27%	31%

*KLAUSIMAS: Ar Jūs būtumėte palankiai, ar priešišškai nusiteikęs (-usi), kad šios šalys ateityje taptų Europos Sąjungos dalimi?*

Analizuojant palankumą potencialioms šalims narėms, matyti, kad labiau joms kaip naujoms Europos sąjungos narėms simpatizuoja jaunesnio amžiaus bei didžiųjų miestų gyventojai. Nuomonės išsiskiria vertinant Albanijos bei Turkijos galimybę tapti ES narėmis – vienodai palankiai Albanijos įstojimą į ES vertina ir didžiųjų miestų, ir kaimo vietovių gyventojai, o Turkijos atžvilgiu palankiau nusiteikę kaimo gyventojai.

Nepaisant to, kad daugiau nei pusė lietuvių bei vidutiniškai europiečių mano, jog Turkija iš dalies priklauso Europai geografiškai, o daugiau kaip trečdalis – ir istoriškai, iš visų nurodytų šalių – potencialių naujų ES narių - Turkija turi mažiausiai jai simpatizuojančių ir lietuvių (palankiai nusiteikusių Turkijos kaip naujos ES narės atžvilgiu lietuvių yra mažiau nei ES vidurkis), ir vidutiniškai europiečių. Kaip ir apskritai ES šalių gyventojai, lietuviai dažniausiai pabrėžia, kad, norėdama tapti ES nare per artimiausius 10 metų, Turkija turėtų atkreipti dėmesį į sistemingą pagarbą žmogaus teisėms ( tai ypač svarbu apskritai ES gyventojams) bei ekonomikos būklei. Visgi daugiau nei pusės Lietuvos bei apskritai ES šalių gyventojų nuomone, kultūriniai skirtumai tarp Turkijos ir ES šalių yra pernelyg dideli, kad Turkija galėtų tapti ES nare.

Lietuviai šiek tiek rečiau nei ES vidurkis pabrėžia neigiamus Turkijos įstojimo į ES aspektus: daugiau europiečių baiminasi per didelių Turkijos bei ES šalių kultūrinių skirtumų bei galimo Turkijos įstojimo sukeltos migracijos į labiau išsivysčiusias šalis rizikos. Visgi apskritai europiečiai mato ir daugiau pozityvių pasekmių. Jie dažniau nei lietuviai mano, kad Turkijos įstojimas į ES sustiprintų šio regiono saugumą, padėtų abipusiam Europos ir musulmoniškų vertybių supratimui ar atjauninti Europos gyventojų amžiaus vidurkį.

**25 lentelė. Nuostatos dėl Turkijos stojimo į Europos Sąjungą.**

*Lentelėje pateikiami pritariančių konkrečiam teiginiui procentai*

	<b>Lietuva</b>	<b>ES - 25</b>
Turkija iš dalies priklauso Europai geografiniu atžvilgiu	52%	54%
Turkija iš dalies priklauso Europai istoriniu atžvilgiu	36%	40%
Kad įstotų į Europos Sąjungą po maždaug dešimt metų, Turkija turės sistemingai gerbti žmogaus teises	69%	83%
Kad įstotų į Europos Sąjungą po maždaug dešimt metų, Turkija turės žymiai pagerinti savo ekonomikos būklę	66%	76%
Kultūriniai skirtumai tarp Turkijos ir Europos Sąjungos šalių narių yra per daug dideli, kad būtų galimas toks įstojimas	53%	55%
Turkijos įstojimas galėtų sukelti didesnės imigravimo galimybės į labiau išsivysčiusias Europos Sąjungos šalis riziką	51%	63%
Turkijos įstojimas į Europos Sąjungą sustiprintų saugumą šiame regione	28%	35%
Turkijos įstojimas į Europos Sąjungą padėtų abipusiam Europos ir musulmoniškų vertybių supratimui	28%	38%
Turkijos įstojimas padėtų atjauninti Europos gyventojų amžiaus vidurkį	17%	29%

*KLAUSIMAS: Prašome pasakyti, ar Jūs visiškai sutinkate, greičiau sutinkate, greičiau nesutinkate ar visiškai nesutinkate su šiais teiginiais...*

## 6. Europa ir kitos šalys

Įdomu pažvelgti, kokią nuomonę išreiškia tiek Lietuvos, tiek apskritai Europos Sąjungos gyventojai, lygindami ES ir kitų šalių įvaizdį bei pasiekimus. Įdomu tai, kad kalbėdami apie globalius dalykus (ES indėlį į taiką pasaulyje, kovą su skurdu ir pan.), lietuviai pozityviau vertina Europos Sąjungą nei apskritai visi europiečiai, tačiau gilindamiesi į atskiras sritis, lietuviai ES laimėjimus ir pasiekimus vertina pesimistiškiau nei vidutinis europietis.

Lietuviai didžiausią tiek Jungtinių Amerikos Valstijų, tiek Europos Sąjungos teigiamą vaidmenį mato pasaulinės ekonomikos augime bei kovoje su skurdu pasaulyje. Jungtinėms Amerikos Valstijoms (toliau – JAV) lietuviai dažniausiai priskiria svariausią vaidmenį kovoje su terorizmu, o Europos Sąjungai – taikos pasaulyje palaikyme.

Lietuviai pozityviau vertina tiek JAV, tiek ES indėlį nei vidutiniškai visi europiečiai. Vertinant JAV teigiamą vaidmenį, didžiausi skirtumai lietuvių ir apskritai visų europiečių vertinime kyla kalbant apie kovą su skurdu pasaulyje bei aplinkosaugą – lietuviai kur kas palankiau vertina JAV pasiekimus šiose srityse nei vidutinis europietis. Svarstant apie teigiamą ES indėlį, didžiausi skirtumai yra požiūryje į teigiamą ES vaidmenį pasaulinės ekonomikos augimui bei kovai su skurdu pasaulyje: čia vidutinis europietis rodo kur kas daugiau pesimizmo nei lietuviai.

Visgi lyginant požiūrį į JAV ir ES, matyti, kad tiek lietuviai, tiek apskritai europiečiai mato didesnę Europos Sąjungos nei JAV teigiamą indėlį.

**26 lentelė. Europos Sąjungos įvaizdis. Pateikiamas išsakiusių pozityvią nuomonę procentas.**

	JAV vaidina teigiamą vaidmenį		Europos Sąjunga vaidina teigiamą vaidmenį	
	Lietuva	ES - 25	Lietuva	ES - 25
Taika pasaulyje	41%	24%	75%	63%
Kova su terorizmu	58%	38%	72%	61%
Pasaulinės ekonomikos augimas	55%	37%	70%	49%
Kova su skurdu pasaulyje	51%	20%	66%	49%
Aplinkosauga	48%	17%	70%	61%

*KLAUSIMAS: Jūsų nuomone, ar Jungtinės Amerikos Valstijos vaidina teigiamą, neigiamą ar nei teigiamą, nei neigiamą vaidmenį šiose srityse...? Jūsų nuomone, ar Europos Sąjunga vaidina teigiamą, neigiamą ar nei teigiamą, nei neigiamą vaidmenį šiose srityse...?*

Lyginant gyvenimo kokybę Europos Sąjungoje ir kitose šalyse, lietuvių vertinimai atsilieka nuo ES vidurkio. Apie pusę europiečių vertina gyvenimo kokybę ES kaip geresnę nei JAV. Taip mano tik apie trečdalis Lietuvos gyventojų. Analogiškai lietuvių vertinimai prastesni nei ES vidurkis lyginant gyvenimo kokybę ES su gyvenimo kokybe Japonijoje, Kinijoje ar Indijoje.

**27 lentelė. Gyvenimo kokybė. Pateikiamas išsakiusių nuomonę, kad Europos Sąjungoje gyvenimo kokybė geresnė nei atitinkamoje šalyje, procentas.**

	<b>Lietuva</b>	<b>ES - 25</b>
Jungtinės Amerikos Valstijos	32%	51%
Japonija	26%	46%
Kinija	59%	74%
Indija	64%	79%

*KLAUSIMAS: Ar šiuo momentu gyvenimo kokybė Europoje yra geresnė ar ne tokia gera kaip...*

Gerokai prasčiau nei gyvenimo kokybė vertinamas ES ekonomikos veikimas. Tik apie penktadalis visų ES gyventojų bei lietuvių teigia ES ekonomiką veikiant geriau nei JAV. Mažiau nei ES vidurkis lietuvių vertina ES ekonominę veiklą kaip geresnę nei Japonijos. Įdomu tai, kad pakankamai ryškiai skiriasi ES ir Kinijos bei Indijos ekonominės veiklos vertinimas tarp Lietuvos ir visų ES gyventojų – lietuviai kur kas dažniau nei visi europiečiai teigia, jog ES ekonomika veikia geriau nei Kinijos ar Indijos, tuo tarpu bendras europiečių vertinimas šiuo aspektu yra kur kas santūresnis.

**28 lentelė. Ekonomikos veikimas. Pateikiamas išsakiusių nuomonę, jog Europoje ekonomika veikia geriau nei atitinkamoje šalyje, procentas.**

	<b>Lietuva</b>	<b>ES - 25</b>
Jungtinės Amerikos Valstijos	19%	21%
Japonija	15%	20%
Kinija	57%	40%
Indija	66%	60%

*KLAUSIMAS: Kaip Jūs manote, ar Europos ekonomika veikia geriau, blogiau ar taip pat kaip ... ekonomika?*

Lietuvių nuomone, Europos Sąjunga labiausiai lenkia JAV tokiose srityse kaip švietimas, aplinkosauga, kova su diskriminacija bei socialine nelygybe. Panašus ir visų europiečių požiūris į ES pranašumus – daugiausia jų teigia, kad ES yra kur kas daugiau nei JAV pasiekusi aplinkosaugos, kovos su socialine nelygybe bei sveikatos apsaugos sistemos srityse. Pastebėtina, kad eurooptimistai lietuviai ES pasiekimus vertina santūriau nei vidutinis europietis – pavyzdžiui, ES pranašumu prieš JAV aplinkosaugoje neabejoja 59% visų europiečių ir tik 23% lietuvių. Tiek lietuvių, tiek visų europiečių nuomone, sritys, kur ES labiausiai atsilieka nuo JAV, yra naujosios technologijos bei mokslo tyrimai; lietuviai dar išskiria naujų kompanijų kūrimą, o europiečiai - medicinos tyrimus.

**29 lentelė. Europos Sąjungos ir Jungtinių Amerikos Valstijų veiklos pasiekimai. Pateikiamas išsakiusių nuomonę, jog Europos Sąjunga lenkia Jungtines Amerikos Valstijas tam tikroje srityje, procentas.**

	<b>Lietuva</b>	<b>ES - 25</b>
Švietimas	29%	42%
Aplinkosauga	23%	59%
Kova su diskriminacija	22%	47%
Kova su socialine nelygybe	21%	53%
Kova su nedarbu	19%	32%
Sveikatos apsaugos sistema	17%	51%
Medicinos tyrimai	16%	16%
Naujų kompanijų kūrimas	16%	15%
Mokslo tyrimai	15%	13%
Naujosios technologijos	13%	16%

*KLAUSIMAS: Kaip Jūs manote apie kiekvieną sritį, ar Europos Sąjunga lenkia, atsilieka ar yra tame pačiame lygyje kaip Jungtinės Amerikos Valstijos?*

## **Priedas Nr. 1. Techninė informacija**

**Between the 11<sup>st</sup> of October and the 15<sup>th</sup> of November 2005, TNS Opinion & Social, a consortium created between Taylor Nelson Sofres and EOS Gallup Europe, carried out wave 64.2 of the EUROBAROMETER, on request of the EUROPEAN COMMISSION, Directorate-General Press and Communication, Opinion Polls.**

The EUROBAROMETER SPECIAL « STANDARD » is part of wave 64.2 and covers the population of the respective nationalities of the European Union Member States, resident in each of the Member States and aged 15 years and over. The EUROBAROMETER 64.2 has also been conducted in the two acceding countries (Bulgaria and Romania) and in the two candidate countries (Croatia and Turkey) and in the Turkish Cypriot Community. In these countries, the survey covers the national population of citizens of the respective nationalities and the population of citizens of all the European Union Member States that are residents in those countries and have a sufficient command of one of the respective national language(s) to answer the questionnaire. The basic sample design applied in all states is a multi-stage, random (probability) one. In each country, a number of sampling points was drawn with probability proportional to population size (for a total coverage of the country) and to population density.

In order to do so, the sampling points were drawn systematically from each of the "administrative regional units", after stratification by individual unit and type of area. They thus represent the whole territory of the countries surveyed according to the EUROSTAT NUTS II (or equivalent) and according to the distribution of the resident population of the respective nationalities in terms of metropolitan, urban and rural areas. In each of the selected sampling points, a starting address was drawn, at random. Further addresses (every Nth address) were selected by standard "random route" procedures, from the initial address. In each household, the respondent was drawn, at random (following the "closest birthday rule"). All interviews were conducted face-to-face in people's homes and in the appropriate national language. As far as the data capture is concerned, CAPI (*Computer Assisted Personal Interview*) was used in those countries where this technique was available.

ABREVIATIONS	COUNTRIES	INSTITUTES	N° INTERVIEWS	FIELDWORK DATES		POPULATION 15+
BE	Belgium	TNS Dimarso	1.024	13/10/2005	06/11/2005	8.598.982
CZ	Czech Rep.	TNS Aisa	1.161	14/10/2005	05/11/2005	8.571.710
DK	Denmark	TNS Gallup DK	1.032	16/10/2005	13/11/2005	4.380.063
DE	Germany	TNS Infratest	1.534	14/10/2005	08/11/2005	64.174.295
EE	Estonia	Emor	1.000	14/10/2005	06/11/2005	887.094
EL	Greece	TNS ICAP	1.000	17/10/2005	05/11/2005	8.674.230
ES	Spain	TNS Demoscopia	1.015	15/10/2005	05/11/2005	35.882.820
FR	France	TNS Sofres	1.009	11/10/2005	07/11/2005	44.010.619
IE	Ireland	TNS MRBI	1.009	13/10/2005	13/11/2005	3.089.775
IT	Italy	TNS Abacus	1.000	19/10/2005	10/11/2005	49.208.000
CY	Rep. of Cyprus	Synovate	502	17/10/2005	06/11/2005	552.213
LV	Latvia	TNS Latvia	1.033	14/10/2005	07/11/2005	1.394.351
LT	Lithuania	TNS Gallup Lithuania	1.020	15/10/2005	04/11/2005	2.803.661
LU	Luxembourg	TNS ILReS	510	12/10/2005	05/11/2005	367.199
HU	Hungary	TNS Hungary	1.000	18/10/2005	06/11/2005	8.503.379
MT	Malta	MISCO	500	14/10/2005	05/11/2005	322.917
NL	Netherlands	TNS NIPO Österreichisches Gallup-Institute	1.041	21/10/2005	13/11/2005	13.242.328
AT	Austria	Gallup-Institute	1.020	14/10/2005	03/11/2005	6.679.444
PL	Poland	TNS OBOP	1.000	17/10/2005	07/11/2005	31.610.437
PT	Portugal	TNS EUROTESTE	1.003	17/10/2005	08/11/2005	8.080.915
SI	Slovenia	RM PLUS	1.034	11/10/2005	07/11/2005	1.663.869
SK	Slovakia	TNS AISA SK	1.096	17/10/2005	02/11/2005	4.316.438
FI	Finland	TNS Gallup Oy	1.028	13/10/2005	09/11/2005	4.279.286
SE	Sweden	TNS GALLUP	1.033	14/10/2005	06/11/2005	7.376.680
UK	United Kingdom	TNS UK	1.320	12/10/2005	15/11/2005	47.685.578
BG	Bulgaria	TNS BBSS	1.001	19/10/2005	31/10/2005	6.695.512
HR	Croatia	Puls	1.000	13/10/2005	06/11/2005	3.682.826
RO	Romania	TNS CSOP	1.000	13/10/2005	31/10/2005	18.145.036
TR	Turkey	TNS PIAR	1.005	14/10/2005	07/11/2005	47.583.830
CY (tcc)	Turkish Cypriot Community	KADEM	500	14/10/2005	29/10/2005	157.101
TOTAL			29.430	11/10/2005	15/11/2005	442.620.588

For each country a comparison between the sample and the universe was carried out. The Universe description was derived from Eurostat population data or from national statistics offices. For all countries surveyed, a national weighting procedure, using marginal and intercellular weighting, was carried out based on this Universe description. In all countries, gender, age, region and size of locality were introduced in the iteration procedure. For international weighting (i.e. EU averages), TNS Opinion & Social applies the official population figures as provided by EUROSTAT or national statistic offices. The total population figures for input in this post-weighting procedure are listed above.

Readers are reminded that survey results are estimations, the accuracy of which, everything being equal, rests upon the sample size and upon the observed percentage. With samples of about 1,000 interviews, the real percentages vary within the following confidence limits:

<b>Observed percentages</b>	10% or 90%	20% or 80%	30% or 70%	40% or 60%	50%
<b>Confidence limits</b>	± 1.9 points	± 2.5 points	± 2.7 points	± 3.0 points	± 3.1 points

A	TNS Gallup tyrimo numeris <b>(101-105)</b>
	<input type="text"/> <input type="text"/> <input type="text"/> <input type="text"/> <input type="text"/>

EB64.1 A

B	Šalies kodas <b>(106-107)</b>
	<input type="text"/> <input type="text"/>

EB64.1 B

C	Tyrimo numeris <b>(108-110)</b>
	<input type="text"/> <input type="text"/> <input type="text"/>

EB64.1 C

D	Interviu numeris <b>(111-116)</b>
	<input type="text"/> <input type="text"/> <input type="text"/> <input type="text"/> <input type="text"/> <input type="text"/>

EB64.1 D

E	Padalintas klausimas	(117)
	A	1
	B	2

EB63.1 E

26 PUNKTĄ KLAUSTI TIK BULGARIJOJE

27 PUNKTĄ KLAUSTI TIK RUMUNIJOJE

28 PUNKTĄ KLAUSTI TIK TURKIJOJE

29 PUNKTĄ KLAUSTI TIK KROATIJOJE

30 PUNKTĄ KLAUSTI TIK TURKIJOS KIPRIEČIŲ BENDRUOMENĖS

Q1 Kokia Jūsų pilietybė? Nurodykite valstybes (-ę), kurių piliečiais esate.

(GALIMI KELI ATSAKYMAI)

	(118-149)
Belgija	1,
Danija	2,
Vokietija	3,
Graikija	4,
Ispanija	5,
Prancūzija	6,
Airija	7,
Italija	8,
Liuksemburgas	9,
Olandija	10,
Portugalija	11,
Jungtinė Karalystė (Didžioji Britanija, Šiaurės Airija)	12,
Austrija	13,
Švedija	14,
Suomija	15,
Kipro respublika	16,
Čekijos Respublika	17,
Estija	18,
Vengrija	19,
Latvija	20,
Lietuva	21,
Malta	22,
Lenkija	23,
Slovakija	24,
Slovėnija	25,
Kitos valstybės	31,
N/N	32,

EB64.1 Q1 FORMULUOTĖ PAKEISTA

JEI "KITOS VALSTYBĖS" ARBA N/N, NUTRAUKTI INTERVIU

D15B KLAUSIMĄ KLAUSTI TIK TŪ, KURIE DABARTINIŲ METU NEDIRBA JOKIO APMOKAMO DARBO – KODAS 1 - 4 D15.a KLAUSIME.

D15a Kuo Jūs dabar užsiimate?

D15b Ar anksčiau Jūs dirbote apmokamą darbą? Koks buvo Jūsų paskutinis užsiėmimas?

	(150-151)	(152-153)
	D15a	D15b
	DABARTINIS	PASKUTINIS
<b>NEDIRBA</b>		
Prižiūri namus, apsiperka (namų šeimininkė) arba be jokio užsiėmimo, nedirba	1	
Studentas	2	
Bedarbis ar laikinai nedirbantis	3	
Pensininkas ar nedarbingas dėl ligos, invalidumo	4	
<b>INDIVIDUALI VEIKLA (pats sau darbdavys)</b>		
Ūkininkas	5	5
Žvejys	6	6
Individualiai dirbantis specialistas (teisininkas, privačios praktikos gydytojas, buhalteris, architektas ir pan.)	7	7
Parduotuvės savininkas, amatininkas, kita individuali veikla	8	8
Verslininkas, įmonės savininkas (vienas ar su partneriais)	9	9
<b>SAMDOMAS DARBUOTOJAS</b>		
Samdomas specialistas (gydytojas, teisininkas, buhalteris, architektas)	10	10
Aukščiausio lygio vadovas, direktorius (vadovaujantys direktoriai, generaliniai direktoriai, kiti direktoriai)	11	11
Vidurinės grandies vadovas, kiti vadovai (skyriaus vadovas, jaunesnysis vadybininkas, mokytojas, techninis darbuotojas)	12	12
Samdomas darbuotojas, daugiausiai dirbantis biure	13	13
Samdomas darbuotojas, daugiausiai keliaujantis (vairuotojas, prekybos agentas)	14	14
Samdomas darbuotojas, dirbantis ne biure, o paslaugų sferoje (ligoninė, viešasis maitinimas, policininkas, gaisrininkas)	15	15
Brigadininkas, meistras (prižiūrintis kitus)	16	16
Kvalifikuotas darbininkas	17	17
Nekvalifikuotas darbininkas	18	18
<b>NEKADA NEDIRBO JOKIO APMOKAMO DARBO</b>		19

EB63.4 D15a D15b

QA1 Ar dažnai Jūs kalbate apie politiką, kai susitinkate su draugais?

(154)

Dažnai	1
Kartais	2
Niekada	3
N/N	4

EB63.4 QA1

QA2 Ar turėdamas (a) tvirtą nuomonę kokių nors klausimų, Jūs stengiatės įtikinti savo draugus, gimines ar bendradarbius savo nuomonės teisingumu? Ar jūs tai darote ...?

(SKAITYTI)

(155)

Dažnai	1
Kartais	2
Retai	3
Niekada	4
N/N	5

EB63.4 QA2

QA3 Apskritai Jūs esate labai patenkinta(s), labiau patenkinta(s), labiau nepatenkinta(s) ar visiškai nepatenkinta(s) gyvenimu, kurį dabar gyvenate?

(SKAITYTI)

(156)

Labai patenkinta(s)	1
Labiau patenkinta(s)	2
Labiau nepatenkinta(s)	3
Visiškai nepatenkinta(s)	4
N/N	5

EB63.4 QA3

QA4 Kokius lūkesčius Jūs siejate su artimiausiais 12 mėnesių: ar artimiausi 12 mėnesių, Jūsų manymu, bus geresni, blogesni ar tokie pat, kalbant apie ...?

(SKAITYTI)	Geresni	Blogesni	Tokie patys	N/N
------------	---------	----------	-------------	-----

(157)	1	Jūsų gyvenimą bendrai	1	2	3	4
(158)	2	Ekonominę padėtį Lietuvoje	1	2	3	4
(159)	3	Jūsų šeimos finansinę padėtį	1	2	3	4
(160)	4	Įsidarbinimo galimybes Lietuvoje	1	2	3	4
(161)	5	Jūsų asmenines galimybes rasti darbą	1	2	3	4

EB63.4 QA4

QA5 Lyginant su tuo, kas buvo prieš penkerius metus, Jūsų dabartinė padėtis: pagerėjo, nepakito ar pablogėjo?

(162)

Pagerėjo	1
Nepakito	2
Pablogėjo	3
N/N	4

EB63.4 QA5

QA6 O kalbant apie artimiausius penkerius metus, Jūsų manymu, Jūsų asmeninė padėtis: pagerės, nepakis ar pablogės?

(163)

Pagerės	1
Nepakis	2
Pablogės	3
N/N	4

EB63.4 QA6

QA7 Prašau pasakyti apie kiekvieną iš šių institucijų, ar Jūs linkęs/usi ja pasitikėti, ar linkęs/usi nepasitikėti?

(SKAITYTI)	Linkęs pasitikėti	Linkęs nepasitikėti	N/N
------------	-------------------	---------------------	-----

(164)	1	Spauda	1	2	3
(165)	2	Radiju	1	2	3
(166)	3	Televizija	1	2	3
(167)	4	Lietuvos teisėsaugos sistema	1	2	3
(168)	5	Policija	1	2	3
(169)	6	Kariuomene	1	2	3
(170)	7	Religinėmis institucijomis	1	2	3
(171)	8	Profsąjungomis	1	2	3
(172)	9	Politinėmis partijomis	1	2	3
(173)	10	Didelėmis kompanijomis	1	2	3
(174)	11	Lietuvos Vyriausybė	1	2	3
(175)	12	Lietuvos Respublikos Seimu	1	2	3
(176)	13	Europos Sąjunga	1	2	3
(177)	14	Jungtinėmis Tautomis	1	2	3
(178)	15	Labdaros ar savanoriškomis organizacijomis	1	2	3

EB63.4 QA7 (4-9-11-12-13-14) - EB62.0 Q10 (1-2-3-5-6-7-8-10-15)

NEKLAUSTI KLAUSIMŲ NUO QA8a IKI QA10a BG, RO, TR, HR IR CY (TKB)

QA8a Bendrai kalbant, ar jūsų manymu, narystė Europos Sąjungoje Lietuvai yra ...?

(SKAITYTI)

(179)

Teigiamas dalykas	1
Neigiamas dalykas	2
Nei taip, nei ne	3
N/N	4

EB63.4 QA8a

QA9a Atsižvelgiant į visas aplinkybes, ar, jūsų manymu, narystė Europos Sąjungoje Lietuvai yra naudinga ar ne?

(180)

Taip, naudinga	1
Ne, nenaudinga	2
N/N	3

EB63.4 QA9a

QA10a Dėl Lietuvos narystės Europos Sąjungoje privalumų ir trūkumų žmonių nuomonės skiriasi. Aš perskaitysiu keletą sričių ir norėčiau, kad pasakytumėte ar kiekvienai iš jų Lietuvos buvimas Europos Sąjungos nare turi labai gerą, gana gerą, gana blogą ar labai blogą poveikį?

(RODYTI KORTELĘ - SKAITYTI - VIENAS ATSAKYMAS EILUTĖJE)

(SKAITYTI)	Labai geras poveikis	Gana geras poveikis	Gana blogas poveikis	Labai blogas poveikis	N/N
------------	----------------------	---------------------	----------------------	-----------------------	-----

(181)	1	Mūsų šalies saugumas	1	2	3	4	5
(182)	2	Mūsų eksportas	1	2	3	4	5
(183)	3	Mūsų gyvenimo lygis	1	2	3	4	5
(184)	4	Mūsų žemės ūkis	1	2	3	4	5
(185)	5	Mūsų pramonė	1	2	3	4	5
(186)	6	Mūsų paslaugos	1	2	3	4	5
(187)	7	Užimtumas mūsų šalyje	1	2	3	4	5

EB19 FORMULUOTĖ PAKEISTA

NUO QA8b IKI QA10a KLAUSTI TIK BG, RO, TR, HR ir CY (TKB)

KLAUSTI VISŲ

QA11 Bendrai kalbant, Europos Sąjunga Jums sukuria labai teigiamą, greičiau teigiamą, neutralų, greičiau neigiamą ar labai neigiamą įvaizdį?

(197)

Labai teigiamą	1
Gana teigiamą	2
Neutralų	3
Gana neigiamą	4
Labai neigiamą	5
N/N	6

EB63.4 QA10

QA12 Jūs esate už ar prieš ėjimą link Europos politinės sąjungos?

(198)

Už	1
Prieš	2
N/N	3

EB63.4 QA11

QA13 Ką Jums asmeniškai reiškia Europos Sąjunga?

(RODYTI KORTELĘ - SKAITYTI – GALIMI KELI ATSAKYMAI -KEISTI TEIGINIŲ SKAITYMO TVARKA)

(199-214)

Taika	1,
Ekonominę gerovę	2,
Demokratiją	3,
Socialinę apsaugą	4,
Laisvę keliauti, studijuoti ir dirbti bet kur Europos Sąjungoje	5,
Kultūros įvairovę	6,
Svaresnį žodį pasaulyje	7,
Eurą	8,
Nedarbą	9,
Biurokratiją	10,
Pinigų švaistymą	11,
Mūsų kultūros savitumo praradimą	12,
Daugiau nusikaltimų	13,
Nepakankamą išorinių sienų kontrolę	14,
Kita (NESKAITYTI)	15,
N/N	16,

EB63.4 QA12

QA14	Ar Europos Sąjunga Jums asmeniškai kelia ...jausmą?
------	---

(RODYTI KORTELĘ - SKAITYTI – GALIMI KELI ATSAKYMAI)
---

	<b>(215-222)</b>
entuziazmo	1,
vilties	2,
pasitikėjimo	3,
abejingumo	4,
nerimo	5,
nepasitikėjimo	6,
atmetimo	7,
N/N	8,

EB63.4 QA13
-------------

QA15	Prašau pasakyti apie kiekvieną teiginį, ar jūs linkęs/usi su juo sutikti, ar linkęs/-usi nesutikti?
------	---

	(SKAITYTI)	Linkęs sutikti	Linkęs nesutikti	N/N
--	------------	-------------------	---------------------	-----

(223)

1	Europos Sąjungoje atsižvelgiama į mano nuomonę	1	2	3
---	--	---	---	---

(224)

2	Aš suprantu, kaip veikia Europos Sąjunga	1	2	3
---	--	---	---	---

EB63.4 QA14a&b FORMULUOTĖ PAKEISTA
------------------------------------

--

QA16 Kiek Jūs sutinkate ar nesutinkate su kiekvienu iš šių teiginių?

(RODYTI KORTELĘ - VIENAS ATSAKYMAS EILUTĖJE)

	(SKAITYTI)	Visiškai sutinkate	Greičiau sutinkate	Greičiau nesutinkate	Visiškai nesutinkate	N/N
(225)	1 Jaučiuosi labai įsitraukęs į Europos reikalus	1	2	3	4	5
(226)	2 Norėčiau labiau įsitraukti į Europos reikalus, bet nežinau kaip tai padaryti	1	2	3	4	5
(227)	3 Europos institucijos turėtų labiau stengtis, kad ES piliečius daugiau įtrauktų į Europos reikalus	1	2	3	4	5
(228)	4 Lietuvos vyriausybė turėtų labiau stengtis, kad piliečius daugiau įtrauktų į Europos reikalus	1	2	3	4	5
(229)	5 Vietos valdžia Lietuvoje turėtų labiau stengtis, kad piliečius daugiau įtrauktų į Europos reikalus	1	2	3	4	5

EB64.2 NAUJAS

QA17a	Koks, jūsų manymu, yra dabartinis Europos kūrimo greitis? Prašau pažiūrėti į šiuos skaičius (RODYTI KORTELĘ SU SKALE). „1“ reiškia, kad stovi vietoje, „7“ – vyksta pilnu tempu. Pasirinkite skaičių, kuris geriausiai atitinka jūsų nuomonę apie dabartinį Europos kūrimo greitį?
-------	--

QA17b	O kuris skaičius geriausiai atitinka greitį, kurio pageidaujate jūs? (RODYTI TĄ PAČIĄ KORTELĘ SU SKALE)
-------	---

RODYTI KORTELĘ SU SKALE
-------------------------

SKAITYTI	(230)	(231)
	QA17a DABARTINIS GREITIS	QA17b PAGEIDAUJAM AS GREITIS
Stovi vietoje	1	1
	2	2
	3	3
	4	4
	5	5
	6	6
Vyksta pilnu greičiu	7	7
N/N	8	8

EB62.0 Q19a&b TREND
---------------------

NEKLAUSTI 10 PUNKTO BE, DE, EL, ES, FR, IE, IT, LU, NL, AT, PT ir FI (EURO ZONOJE)

QA18 Kai kurie žmonės baiminasi dėl vieningos Europos – Europos Sąjungos kūrimo. Aš jums skaitysiu įvairius dalykus, kurių kai kurie žmonės bijo. Prašau pasakyti apie kiekvieną dalyką, ar Jūs dabartiniu metu dėl to baiminatės, ar nesibaiminate?

	(SKAITYTI)	DABARTI NIU METU BAIMINAS I	DABARTI NIU METU NESIBAIM INA	N/N
(232)	1 Mažos valstybės narės praras svarumą	1	2	3
	2 Prekybos narkotikais bei tarptautinio organizuoto nusikalstamumo plitimas	1	2	3
(233)	3 Lietuvių kalba bus naudojama vis mažiau ir mažiau	1	2	3
(234)	4 Lietuva Europos Sąjungai mokės vis daugiau ir daugiau	1	2	3
(235)	5 Socialinių garantijų praradimas	1	2	3
(236)	6 Tautinio tapatumo bei kultūros praradimas	1	2	3
(237)	7 Ekonomikos krizė	1	2	3
(238)	8 Darbo vietų perkėlimas į kitas šalis nares, turinčias mažesnius gamybos kaštus	1	2	3
(239)	9 Daugiau sunkumų Lietuvos ūkininkams/žemdirbiams	1	2	3
(240)				
(241)	10 Lito išnykimas	1	2	3

EB63.4 QA16

KLAUSTI VISŲ

QA19 Ar dažnai Jūs...?

(RODYTI KORTELĘ)

(SKAITYTI)	Kiek vieną dieną	Kelis kartus per savaitę	Vieną ar du kartus per savaitę	Reči au	Niek ada	N/N
------------	------------------------	-----------------------------------	---	------------	-------------	-----

(242)	1	Žiūrėte žinias per televiziją	1	2	3	4	5	6
(243)	2	Skaitote žinias dienraščiuose	1	2	3	4	5	6
(244)	3	Klausotės žinių per radiją	1	2	3	4	5	6

EB63.4 QA17

QA20 Prašau pasakyti, ar, Jūsų manymu, Jūs labai daug žinote apie Europos Sąjungą, jos politiką ir jos institucijas? Vertinimui naudokite skalę nuo 1 iki 10, kur 1 reiškia "visiškai nieko nežinau", o 10 - "labai daug žinau"?

RODYTI KORTELĘ SU SKALE

(245-246)

VISIŠKAI NIEKO NEŽINO					LABAI DAUG ŽINO				
1	2	3	4	5	6	7	8	9	10

N/N 11

EB63.4 QA18

QA21 Kuris iš šių teiginių geriausiai atspindi Jūsų nuomonę?

(RODYTI KORTELĘ - SKAITYTI - TIK VIENAS ATSAKYMAS)

(247)

Man tikrai reikia daugiau sužinoti apie Europos Sąjungą	1
Norėčiau gauti daugiau informacijos apie Europos Sąjungą	2
Kiek esu suinteresuota(s), man užtenka to ką jau žinau	3
N/N	4

EB49.0 Q8

--

QA22	Apie kurias Europos Sąjungos temas ar politikos sritis Jūs norėtumėte gauti daugiau informacijos?
------	---

(RODYTI KORTELĘ - SKAITYTI - GALIMI KELI ATSAKYMAI)
---

	<b>(248-266)</b>
Europos Sąjungos šalis ir piliečius	1,
Europos valiutą	2,
Europos Sąjungos plėtrą įtraukiant naujas šalis	3,
Jūsų, kaip Europos piliečio, teises	4,
Kaip dirba Europos institucijos	5,
Užsienio politiką/išorės reikalus	6,
Bendrą Europos rinką	7,
Įdarbinimo politiką	8,
Žemės ūkio ir žuvininkystės politiką	9,
Bendradarbiavimo ir vystimosi pagalbos politiką, humanitarinę pagalbą	10,
Aplinkos ir branduolinio saugumo politiką	11,
Mokslą, mokslinius tyrimus ir vystimosi politiką	12,
Regioninę politiką, pagalbą mažiau išsivysčiusiems regionams	13,
Priemonės švietimui, ugdymui bei jaunimui	14,
TV ir kino politiką	15,
Kultūros politiką	16,
Vartotojų politiką	17,
Sveikatos ir socialinę politiką	18,
N/N	19,

EB49.0 Q9
-----------

QA23	Kuriais iš šių šaltinių Jūs naudojate, kai ieškote informacijos apie Europos Sąjungą, jos politiką, institucijas? O kuriais dar?
------	--

(RODYTI KORTELĘ – SKAITYTI - GALIMI KELI ATSAKYMAI)
---

	<b>(267-278)</b>
Dalyvavimas konferencijose, pokalbiuose, susitikimuose	1,
Diskusijos su giminėmis, draugais, kolegomis	2,
Dienraščiai	3,
Kiti laikraščiai, žurnalai	4,
Televizija	5,
Radijas	6,
Internetas	7,
Knygos, brošiūros, informaciniai lankstinukai	8,
Telefonas (informacinės linijos, Europe Direct ir pan.)	9,
Niekada neieškau tokios informacijos, nesidomiu (NESKAITYTI)	10,
Kita (NESKAITYTI)	11,
N/N	12,

EB63.4 QA19 FORMULUOTĖ ŠIEK TIEK PAKEISTA
---

QA24 Kalbant bendrai, ar manote, kad Lietuvos ... kalba per daug, maždaug tiek kiek reikia ar per mažai apie Europos Sąjungą?

(VIENAS ATSAKYMAS EILUTĖJE)

	(SKAITYTI)	Per daug	Pakankamai	Per mažai	N/N
--	------------	----------	------------	-----------	-----

(279)	1	Televizija	1	2	3	4
(280)	2	Radijas	1	2	3	4
(281)	3	Spauda	1	2	3	4

EB63.4 QA20a

QA25 Ar manote, kad Lietuvos ... pristato Europos Sąjungą per daug teigiamai, objektyviai ar per daug neigiamai?

(VIENAS ATSAKYMAS EILUTĖJE)

	(SKAITYTI)	Per daug teigiamai	Objektyviai	Per daug neigiamai	N/N
--	------------	--------------------	-------------	--------------------	-----

(282)	1	Televizija	1	2	3	4
(283)	2	Radijas	1	2	3	4
(284)	3	Spauda	1	2	3	4

EB63.4 QA20b

QA26 Ar Jūs esate girdėjęs/usi apie?

	(SKAITYTI)	TAIP	NE	SUNKU PASAKYTI
--	------------	------	----	----------------

(285)	1	Europos Parlamentą	1	2	3
(286)	2	Europos Komisiją	1	2	3
(287)	3	Europos Sąjungos Tarybą	1	2	3
(288)	4	Europos Bendrijų Teisingumo Teismą	1	2	3
(289)	5	Europos Ombudsmeną	1	2	3
(290)	6	Europos Centrinį Banką	1	2	3
(291)	7	Europos Audito Rūmus	1	2	3
(292)	8	Europos Sąjungos Regionų komitetą	1	2	3
(293)	9	Europos Sąjungos Ekonomikos ir socialinių reikalų komitetą	1	2	3

EB63.4 QA21 (1-2-3-4-6) - EB62.0 Q27 (5-7-8-9)

QA27 Prašau pasakyti apie kiekvieną, ar Jūs linkę/usi ja pasitikėti, ar ne?

	(SKAITYTI)	LINKĖS PASITIKĖ TI	LINKĖS NEPASITI KĖTI	N/N
--	------------	--------------------------	----------------------------	-----

(294)	1	Europos Parlamentu	1	2	3
(295)	2	Europos Komisija	1	2	3
(296)	3	Europos Sąjungos Taryba	1	2	3
(297)	4	Europos Bendrijų Teisingumo Teismu	1	2	3
(298)	5	Europos Ombudsmenu	1	2	3
(299)	6	Europos Centrinio Banku	1	2	3
(300)	7	Europos Audito Rūmais	1	2	3
(301)	8	Europos Sąjungos Regionų komitetu	1	2	3
(302)	9	Europos Sąjungos Ekonomikos ir socialinių reikalų komitetu	1	2	3

EB63.4 QA23 (1-2-3-4-6) - EB62.0 Q29 (5-7-8-9)

QA28 Prašau pasakyti apie kiekvieną teiginį apie Europos Sąjungą, ar jis, Jūsų manymu, yra teisingas ar klaidingas?

	(SKAITYTI)	TEISINGA S	KLAIDING AS	N/N
--	------------	---------------	----------------	-----

(303)	1	Europos Sąjungai dabartiniu metu priklauso 15 šalių narių	1	2	3
(304)	2	Europos Sąjungos Parlamento narius tiesiogiai renka Europos Sąjungos piliečiai	1	2	3
(305)	3	Europos Sąjunga turi savo himną	1	2	3
(306)	4	Paskutiniai Europos Parlamento rinkimai vyko 2002 birželio mėn.	1	2	3

EB63.4 QA24

QA29a IR QA29b KLAUSTI TIK UK GYVENTOJŲ

QA29ca IR QA29d KLAUSTI TIK AT

KLAUSTI VISŲ

QA30 Kokios dvi svarbiausios problemos šiuo metu iškyla Lietuvai?

(RODYTI KORTELĘ – SKAITYTI - NE DAUGIAU 2 ATSAKYMŲ)

(311-326)

Nusikalstamumas	1,
Viešasis transportas	2,
Ekonominė padėtis	3,
Kylančios kainos / infliacija	4,
Mokesčių sistema	5,
Nedarbas	6,
Terorizmas	7,
Gynyba / Užsienio politika	8,
Aprūpinimas būstu	9,
Imigracija	10,
Sveikatos apsaugos sistema	11,
Švietimo sistema	12,
Pensijos	13,
Aplinkos apsauga	14,
Kita (NESKAITYTI)	15,
N/N	16,

EB63.4 QA26

QA31 Prašau pasakyti apie kiekvieną iš šių sričių, ar sprendimus šioje srityje turėtų priimti išimtinai Lietuvos valdžia, ar kartu su Europos Sąjunga?

	SKAITYTI - ROTUOTI	IŠIMTINAI LIETUVOS VALDŽIA	KARTU SU EUROPO S SĄJUNGA	N/N
--	--------------------	----------------------------------	---------------------------------------	-----

(327)	1	Kova su nusikalstamumu	1	2	3
(328)	2	Mokesčių sistema	1	2	3
(329)	3	Kova su nedarbu	1	2	3
(330)	4	Kova su terorizmu	1	2	3
(331)	5	Krašto apsauga ir užsienio reikalai	1	2	3
(332)	6	Imigracija	1	2	3
(333)	7	Švietimo sistema	1	2	3
(334)	8	Pensijos	1	2	3
(335)	9	Aplinkos apsauga	1	2	3
(336)	10	Sveikatos ir socialinė apsauga	1	2	3
(337)	11	Žemės ūkio ir žuvininkystės politika	1	2	3
(338)	12	Vartotojų apsauga	1	2	3
(339)	13	Moksliniai ir technologiniai tyrimai	1	2	3
(340)	14	Parama regionams, susiduriantiems su ekonominiais sunkumais	1	2	3
(341)	15	Energetikos politika	1	2	3
(342)	16	Konkurencijos politika	1	2	3

EB62.0 Q35a FORMULUOTĖ PAKEISTA

QA32 Prašau pasakyti apie kiekvieną teiginį, ar Jūs pritariate šiam teiginiui ar ne?

	(SKAITYTI - ROTUOTI)	UŽ	PRIEŠ	N/N	
(343)	1	Europos Piniginė Sąjunga su vieninga valiuta Euru	1	2	3
(344)	2	Bendra Europos Sąjungos šalių narių užsienio politika kitų šalių atžvilgiu	1	2	3
(345)	3	Bendra gynybos ir saugumo politika tarp Europos Sąjungos šalių narių	1	2	3
(346)	4	Tolimesnė Europos Sąjungos plėtra, ateityje įtraukiant kitas šalis	1	2	3
(347)	5	Konstitucija Europos Sąjungai	1	2	3
(348)	6	Spartesnis Europos kūrimo tempas vienoje grupėje šalių, nei kitose šalyse	1	2	3
(349)	7	Mokinių mokymas, kaip dirba Europos Sąjungos institucijos	1	2	3

EB63.4 QA28

--

QA33a	Šiuo metu daug kalbama apie tai, kokie turėtų būti Lietuvos tikslai kitiems dešimčiai ar penkiolikai metų. Šioje kortelėje išvardinti tikslai, kuriems, kai kurių žmonių teigimu, turėtų būti teikiama pirmenybė. Prašau pasakyti, kuris iš jų Jums atrodo svarbiausias ilgalaikiai ateičiai?
-------	---

QA33b	O koks būtų antrasis pasirinkimas?
-------	------------------------------------

(RODYTI KORTELĘ - TIK VIENAS ATSAKYMAS)
---

(SKAITYTI)	(350)	(351)
	QA33a Pirmas svarbiausias tikslas	QA33b Antras svarbiausias tikslas
Tvarkos palaikymas šalyje	1	1
Svaresnio žodžio suteikimas žmonėms, kai valdžia priima svarbius sprendimus	2	2
Kova su kylančiomis kainomis	3	3
Žodžio laisvės apsauga	4	4
N/N	5	5

EB52.1 Q12a&b
---------------

QA34	Prašau pasakyti, kurių trijų iš šių veiksmų Europos Sąjunga turėtų imtis pirmiausia?
------	--

(RODYTI KORTELĘ- SKAITYTI - NE DAUGIAU 3 ATSAKYMŲ)
--

	(352-369)
Naujų šalių narių priėmimas	1,
Tapti artimesne Europos piliečiams, pavyzdžiui, suteikiant jiems daugiau informacijos apie Europos Sąjungą, jos politiką ir institucijas	2,
Sėkmingai įvesti bendrą Europos valiutą, eurą	3,
Kovoti su skurdu ir socialine atskirtimi	4,
Saugoti aplinką	5,
Užtikrinti maisto produktų kokybę	6,
Apsaugoti vartotojus ir garantuoti kitų produktų kokybę	7,
Kovoti su nedarbu	8,
Reformuoti Europos Sąjungos institucijas ir jų veiklą	9,
Kovoti prieš organizuotą nusikalstamumą ir narkotikų kontrabandą	10,
Įtvirtinti Europos Sąjungos politinę ir diplomatinę svarbą pasaulyje	11,
Palaikyti taiką ir saugumą Europoje	12,
Užtikrinti individo teises ir pagarbą demokratijai Europoje	13,
Kovoti su terorizmu	14,
Kovoti su nelegalia imigracija	15,
Kita (NESKAITYTI)	16,
Nei vienas iš pateiktų (NESKAITYTI)	17,
N/N	18,

EB63.4 QA29
-------------

QA35 Jūsų nuomone, ar sprendimus dėl Europos gynybos politikos, turėtų priimti nacionalinės vyriausybės, NATO ar Europos Sąjunga?

(TIK VIENAS ATSAKYMAS)

(370)

Nacionalinės vyriausybės	1
NATO	2
Europos Sąjunga	3
Kita (NESKAITYTI)	4
N/N	5

EB61 Q31

QA36 Kuriam iš šių dviejų teiginių Jūs labiau pritariate?

(SKAITYTI – TIK VIENAS ATSAKYMAS)

(371)

Europos Sąjunga turėtų skirti daugiau finansinių lėšų savo politiniams tikslams	1
Europos Sąjungos politiniai tikslai nepateisina Sąjungos biudžeto padidinimo	2
N/N	3

EB63.4 QA30

QA37 Kam iš išvardintų, Jūsų manymu, Europos Sąjunga skiria didžiausią biudžeto dalį?

(RODYTI KORTELĘ – SKAITYTI - TIK VIENAS ATSAKYMAS)

(372)

Užimtumui ir socialinėms reikmėms	1
Žemės ūkiui	2
Moksliniams tyrimams	3
Regioninei pagalbai	4
Užsienio politikai ir paramai šalims ne Europos Sąjungos narėms	5
Administracinėms ir personalo išlaidoms, pastatytų išlaidymui	6
Kita (NESKAITYTI)	7
N/N	8

EB63.4 QA31

QA38a Ar jūsų nuomone, JAV vaidina labiau teigiamą, labiau neigiamą ar nei teigiamą nei neigiamą vaidmenį kiekvienoje iš šių sričių?

	(SKAITYTI)	TEIGIAMA	NEIGIAMA	NEI VIENA, NEI KITA	N/N
--	------------	----------	----------	---------------------	-----

(373)	1	Taika pasaulyje	1	2	3	4
(374)	2	Kova prieš terorizmą	1	2	3	4
(375)	3	Pasaulio ekonomikos augimas	1	2	3	4
(376)	4	Kova prieš skurdą pasaulyje	1	2	3	4
(377)	5	Aplinkosauga	1	2	3	4

EB63.4 QA33a

QA38b Ar jūsų nuomone, Europos Sąjunga vaidina labiau teigiamą, labiau neigiamą ar nei teigiamą nei neigiamą vaidmenį kiekvienoje iš šių sričių?

	(SKAITYTI)	TEIGIAMA	NEIGIAMA	NEI VIENA, NEI KITA	N/N
--	------------	----------	----------	---------------------	-----

(378)	1	Taika pasaulyje	1	2	3	4
(379)	2	Kova prieš terorizmą	1	2	3	4
(380)	3	Pasaulio ekonomikos augimas	1	2	3	4
(381)	4	Kova prieš skurdą pasaulyje	1	2	3	4
(382)	5	Aplinkosauga	1	2	3	4

EB63.4 QA33b

QA39 Ar kartais pagalvojate apie save ne tik kaip apie lietuvį/lietuvenę, bet ir europietį/europietę? Ar tai nutinka dažnai, kartais ar niekada?

(TIK VIENAS ATSAKYMAS)

	(383)
Dažnai	1
Kartais	2
Niekada	3
N/N	4

EB37.0

QA40 Artimiausioje ateityje Jūs jausitės ... ?

(RODYTI KORTELĘ – SKAITYTI - TIK VIENAS ATSAKYMAS)

(384)

Tik lietuviu / lietuve	1
Lietuviu / lietuve ir europiečių / europiete	2
Europiečių / europiete ir lietuviu / lietuve	3
Tik europiečių / europiete	4
N/N	5

EB62.0 Q43a padalintas klausimas A

QA41 Ar Jūs labai didžiuojatės, didžiuojatės, nesididžiuojate ar visiškai nesididžiuojate tuo, kad esate ..... (pagrindinė pilietybė nurodyta pirmame klausime) pilietis / pilietė?

(VIENAS ATSAKYMAS, TAUTYBĖ, KAIP NURODYTA KLAUSIME 1)

(385)

Labai didžiuojusi	1
Didžiuojusi	2
Nelabai didžiuojusi	3
Visiškai nesididžiuoju	4
N/N	5

EB62.0 Q45

QA42 Ar Jūs labai didžiuojatės, didžiuojatės, nesididžiuojate ar visiškai nesididžiuojate tuo, kad esate europietis / europietė?

(TIK VIENAS ATSAKYMAS)

(386)

Labai didžiuojusi	1
Didžiuojusi	2
Nelabai didžiuojusi	3
Visiškai nesididžiuoju	4
N/N	6

EB62.0 Q46

QA43 Ar kartais pagalvojate apie save kaip apie pasaulio pilietį/pilietę? Ar tai nutinka dažnai, kartais ar niekada?

(TIK VIENAS ATSAKYMAS)

(387)

Dažnai	1
Kartais	2
Niekada	3
N/N	4

EB64.2 NAUJAS

QA44	Ar Jūs būtumėte palankiai, ar priešišškai nusiteikę, kad šios šalys ateityje taptų Europos Sąjungos dalimi?
------	---

(KEISTI EILIŠKUMA)

	(SKAITYTI)	Palankiai	Priešiskai	N/N
(388)	1 Šveicarija	1	2	3
(389)	2 Norvegija	1	2	3
(390)	3 Bosnija ir Hercegovina	1	2	3
(391)	4 Kroatija	1	2	3
(392)	5 Buvusios Jugoslavijos Respublika Makedonija	1	2	3
(393)	6 Serbija ir Juodkalnija (M)	1	2	3
(394)	7 Islandija	1	2	3
(395)	8 Albanija	1	2	3
(396)	9 Bulgarija	1	2	3
(397)	10 Rumunija	1	2	3
(398)	11 Ukraina	1	2	3
(399)	12 Turkija	1	2	3

EB63.4 QB2

QA45	Prašome pasakyti, ar Jūs visiškai sutinkate, greičiau sutinkate, greičiau nesutinkate ar visiškai nesutinkate su šiais teiginiais
------	---

(RODYTI KORTELĘ)

		Visiškai sutinku	Greičiau sutinku	Greičiau nesutinku	Visiškai nesutinku	N/N	
(400)	1	Turkija iš dalies priklauso Europai geografiniu atžvilgiu	1	2	3	4	5
(401)	2	Turkija iš dalies priklauso Europai istoriniu atžvilgiu	1	2	3	4	5
(402)	3	Turkijos įstojimas į Europos Sąjungą sustiprintų saugumą šiame regione	1	2	3	4	5
(403)	4	Turkijos įstojimas į Europos Sąjungą padėtų abipusiam Europos ir musulmoniškų vertybių supratimui	1	2	3	4	5
(404)	5	Kultūriniai skirtumai tarp Turkijos ir Europos Sąjungos šalių narių yra per daug dideli, kad būtų galimas toks įstojimas	1	2	3	4	5
(405)	6	Turkijos įstojimas padėtų atjauninti Europos gyventojų amžiaus vidurkį	1	2	3	4	5
(406)	7	Turkijos įstojimas galėtų sukelti didesnės imigravimo galimybės į labiau išsivysčiusias Europos Sąjungos šalis riziką	1	2	3	4	5
(407)	8	Kad įstotų į Europos Sąjungą po maždaug dešimties metų, Turkija turės sistemingai gerbti žmogaus teises	1	2	3	4	5
(408)	9	Kad įstotų į Europos Sąjungą po maždaug dešimties metų, Turkija turės žymiai pagerinti savo ekonomikos būklę	1	2	3	4	5

EB63.4 QB3

NEKLAUSTI ES, EL, IT, SI, HU, LU, CY, MT, SK, LV, AT, DE ir LT

KLAUSTI VISŲ

QA47 Prašome pasakyti, ar Jūs visiškai sutinkate, greičiau sutinkate, greičiau nesutinkate, ar visiškai nesutinkate su kiekvienu iš toliau pateikiamų teiginių. Jei visos šalys narės priims Sutartį, nustatančią Konstituciją Europai, Europos Sąjungos veikla bus...

(VIENAS ATSAKYMAS EILUTĖJE)

	(SKAITYTI)	Visiškai sutinkate	Greičiau sutinkate	Greičiau nesutinkate	Visiškai nesutinkate	N/N
(410)	1 Demokratiškesnė	1	2	3	4	5
(411)	2 Efektyvesnė	1	2	3	4	5
(412)	3 Skaidresnė	1	2	3	4	5

EB63.4 QC8

QA48 Prašau pasakyti, ar Jūs visiškai sutinkate, greičiau sutinkate, greičiau nesutinkate, ar visiškai nesutinkate su kiekvienu iš toliau pateikiamų teiginių. Jei visos šalys narės priims Sutartį, patvirtinančią Konstituciją Europai, Europos Sąjunga taps...

(VIENAS ATSAKYMAS EILUTĖJE)

	(SKAITYTI)	Visiškai sutinkate	Greičiau sutinkate	Greičiau nesutinkate	Visiškai nesutinkate	N/N
(413)	1 Stipriausia pasaulyje	1	2	3	4	5
(414)	2 Ekonomiškai konkurencingesnė	1	2	3	4	5
(415)	3 Labiau sociali	1	2	3	4	5

EB63.4 QC9

KLAUSTI TIK ES25

QA49 13 šalių jau ratifikavo Konstituciją Europos Sąjungai, tačiau Prancūzija ir Nyderlandai balsavo "prieš". Kuris iš šių teiginių geriausiai atspindi Jūsų nuomonę?

(SKAITYTI - TIK VIENAS ATSAKYMAS)

(416)

Europos Sąjungos šalys narės turėtų tęsti Europos Konstitucijos ratifikavimo procesą	1
Turėtų būti atnaujintos derybos dėl Europos Konstitucijos	2
Europos Konstitucija turėtų būti atmesta	3
N/N	4

EB64.2 NAUJAS

KLAUSTI VISŲ

QA50 Kuris iš šių dviejų teiginių geriausiai atspindi Jūsų požiūrį?

(SKAITYTI - TIK VIENAS ATSAKYMAS)

(417)

Europos Konstitucija reikalinga geram Europos institucijų darbui užtikrinti	1
Europos Konstitucija nėra būtina geram Europos institucijų darbui užtikrinti	2
N/N	3

EB64.2 NAUJAS

QA51	Bendrai kalbant, ar Jūs pasakytumėte, kad gyvenimo kokybės lygis Europoje šiuo metu yra geresnis ar blogesnis nei ...?
------	--

(RODYTI KORTELĘ)

(SKAITYTI)	Daugeresnis	Šiek tiek geresnis	Šiek tiek blogesnis	Neabejotinai blogesnis	Toks pats (NE SKAITYTI)	N/N
------------	-------------	--------------------	---------------------	------------------------	-------------------------	-----

(418)	1	Jungtinėse Amerikos Valstijose	1	2	3	4	5	6
(419)	2	Japonijoje	1	2	3	4	5	6
(420)	3	Kinijoje	1	2	3	4	5	6
(421)	4	Indijoje	1	2	3	4	5	6

EB63.4 QD4 FORMULUOTĖ ŠIEK TIEK PAKEISTA

QA52	Jūsų manymu, ar Europos ekonomikos būklė yra geresnė, blogesnė ar tokia pati kaip ... ekonomika?
------	--

(RODYTI KORTELĘ)

(SKAITYTI)	Geresnė	Blogesnė	Tokia pati kaip ir	N/N
------------	---------	----------	--------------------	-----

(422)	1	Amerikos	1	2	3	4
(423)	2	Japonijos	1	2	3	4
(424)	3	Kinijos	1	2	3	4
(425)	4	Indijos	1	2	3	4

EB63.4 QD5a

--

QA53 Prašau pasakyti, ar kiekvienoje iš šių sričių Europos Sąjunga lenkia, atsilieka ar yra to paties lygio, kaip ir Jungtinės Amerikos Valstijos?

(RODYTI KORTELĘ - VIENAS ATSAKYMAS EILUTĖJE)

(SKAITYTI)	Lenkia	Atsilieka	To paties lygio	N/N
------------	--------	-----------	-----------------	-----

(426)	1	Moksliniai tyrimai	1	2	3	4
(427)	2	Medicinos tyrimai	1	2	3	4
(428)	3	Aplinkos apsauga	1	2	3	4
(429)	4	Novatoriškos technologijos	1	2	3	4
(430)	5	Sveikatos apsaugos sistema	1	2	3	4
(431)	6	Švietimas	1	2	3	4
(432)	7	Kova su socialine nelygybe	1	2	3	4
(433)	8	Kova su bedaryste	1	2	3	4
(434)	9	Kova su diskriminacija	1	2	3	4
(435)	10	Įmonių kūrimas	1	2	3	4

EB63.4 QD5b

QA54 Bendra rinka padidino konkurenciją tokiose srityse kaip transportas, telekomunikacijų paslaugos, bankų paslaugos ir draudimas. Bendrai kalbant, ar jūs pasakytumėte, kad tai yra ... įtaka?

(SKAITYTI - TIK VIENAS ATSAKYMAS)

Labai teigiama	(436)	1
Gana teigiama	2	
Gana neigiama	3	
Labai neigiama	4	
Nei teigiama, nei neigiama (NESKAITYTI)	5	
N/N	6	

EB62.1 QB6

QA55 Prekybos globalizacija turi daug įvairių pasekmių. Apie ką pirmiausiai pagalvojate išgirdęs (-usi) žodį "globalizacija" ?

(SKAITYTI - TIK VIENAS ATSAKYMAS)

Atsiveria naujos kitų rinkų galimybės Lietuvos įmonėms	(437)	1
Užsienio investicijos Lietuvoje	2	
Kai kurių įmonių perkėlimas į tas šalis, kuriose darbo jėga yra pigesnė	3	
Išaugusi konkurencija Lietuvos įmonėms	4	
Kita (NESKAITYTI)	5	
N/N	6	

EB63.4 QD6 FORMULUOTĖ ŠIEK TIEK PAKEISTA

QA56 Kiek Jūs sutinkate ar nesutinkate su šiuo teiginiu: Europos Sąjunga mus apsaugo nuo neigiamos globalizacijos įtakos?

(SKAITYTI – TIK VIENAS ATSAKYMAS)

(438)

Visiškai sutinkate	1
Greičiau sutinkate	2
Greičiau nesutinkate	3
Visiškai nesutinkate	4
N/N	5

EB64.2 NAUJAS

QA57 Kuris iš šių dviejų požiūrių yra Jums artimesnis? [monės, kurios persikelia į kitą vietą...]

(SKAITYTI - TIK VIENAS ATSAKYMAS)

(439)

Neturi kito pasirinkimo, jei nori išvengti uždarymo	1
Taip daro tam, kad padidintų savo pelną	2
N/N	3

EB63.4 QD7

QA58 Ar kiekvienam iš šių pasiūlymų Jūs ...?

(RODYTI KORTELĘ)

	(SKAITYTI)	VISIŠKAI PRITARIU	LINKĘS (- USI) PRITARTI	LINKĘS (- USI) NEPRITARTI	VISIŠKAI NEPRITARIU	N/N
--	------------	-------------------	-------------------------	---------------------------	---------------------	-----

(440)

1	Mums reikia, kad imigrantai dirbtų tam tikruose mūsų ekonomikos sektoriuose	1	2	3	4	5
---	---	---	---	---	---	---

(441)

2	Imigrantų atvykimas į Europą gali veiksmingai išspręsti Europos gyventojų senėjimo problemą	1	2	3	4	5
---	---	---	---	---	---	---

EB62.1 QB9

JEI "ŠIUO METU DIRBA", KODAI NUO 5 IKI 18 D15a KLAUSIME

QA59 Prašome pasakyti, ar Jūs esate labai užtikrintas (-a), gana užtikrintas (-a), gana neužtikrintas (-a) ar visiškai neužtikrintas (-a) dėl savo darbo vietos ateinančiais mėnesiais?

(SKAITYTI - TIK VIENAS ATSAKYMAS)

(442)

Labai užtikrintas	1
Gana užtikrintas	2
Gana neužtikrintas	3
Visiškai neužtikrintas	4
N/N	5

EB62.1 QB15

KLAUSTI VISŲ

QA60 Šiuo metu, kai Jūs galvojate apie pensiją ateityje, ar galėtumėte pasakyti, kad esate ...

(SKAITYTI - TIK VIENAS ATSAKYMAS)

(443)

Labai užtikrintas	1
Greičiau užtikrintas	2
Greičiau neužtikrintas	3
Visiškai neužtikrintas	4
N/N	5

EB62.1 QB17

JEI "ŠIUO METU DIRBA" KODAI NUO 5 IKI 18 KLAUSIME D15a

QA61 Jei Jūs turėtumėte pasirinkti vieną iš galimybių, kurios garantuotų pensijų sistemos finansavimą Lietuvoje, kuri iš jų būtų Jums priimtinausia?

(SKAITYTI - TIK VIENAS ATSAKYMAS)

(444)

Ilgiau dirbti ir mokėti įmokas	1
Išsilaikyti iki pensijinio amžiaus ir padidinti savo socialinės apsaugos įmokas	2
Išsilaikyti iki esamo pensijinio amžiaus ir sutikti su tuo, jog gausite mažiau	3
Nė vienas iš paminėtų (NESKAITYTI)	4
Visos galimybės kartu (NESKAITYTI)	5
N/N	6

EB62.1 QB18a

JEI "ŠIUO METU NEDIRBA", KODAS NUO 1 IKI 4 D15a KLAUSIME

QA62 Jūsų manymu, kuri iš šių galimybių, skirtų pensijų sistemos Lietuvoje finansavimui, būtų labiausiai priimtina dirbančiam žmogui?

(SKAITYTI - TIK VIENAS ATSAKYMAS)

(445)

Ilgiau dirbti ir mokėti įmokas	1
Išsilaikyti iki pensijinio amžiaus ir padidinti savo socialinės apsaugos įmokas	2
Išsilaikyti iki esamo pensijinio amžiaus ir sutikti su tuo, jog gausite mažiau	3
Nei vienas iš paminėtų (NESKAITYTI)	4
Visos galimybės kartu (NESKAITYTI)	5
N/N	6

EB62.1 QB18b

KLAUSTI VISŲ

QA63 Kuriems iš šių teiginių Jūs teiktumėte pirmenybę, kad būtų pagerinta Europos ekonomikos veikla?

(SKAITYTI - NE DAUGIAU 3 ATSAKYMŲ)

(446-453)

Ilginti teisėtas darbo valandas	1,
Gerinti išsilavinimą ir profesinį mokymą	2,
Investuoti į mokslinius tyrimus ir naujoves	3,
Lengvinti įmonių įsteigimą	4,
Veiksmingiau panaudoti energiją	5,
Investuoti į transporto infrastruktūrą (greitkeliai, geležinkeliai ir kt.)	6,
Kita (NESKAITYTI)	7,
N/N	8,

EB63.4 QD8

QA64	Esant aukštomis energijos kainoms siūloma imtis naujų priemonių, padėsiančių žmonėms sumažinti energijos vartojimą. Jūsų manymu, ko valdžios institucijos turėtų imtis pirmiausia, kad padėtų žmonėms sumažinti energijos suvartojimą?
------	--

(SKAITYTI - NE DAUGIAU 2 ATSAKYMŲ)

(454-459)

Suteikti daugiau informacijos apie efektyvų energijos panaudojimą	1,
Kurti mokesčių sistemą, skatinančią efektyvų energijos panaudojimą	2,
Taikyti aukštesnius efektyvumo standartus energiją naudojančioms įrengimams	3,
Griežčiau kontroliuoti esamų energijos efektyvumo standartų taikymą	4,
Kita (PATIKSLINTI - NESKAITYTI)	5,
N/N	6,

EB64.2 NAUJAS

QA65	Kad sumažintų mūsų priklausomybę nuo importuojamų energijos išteklių, valdžios institucijos turi rinktis iš kelių alternatyvų, kartais tai būna brangiai kainuojantys sprendimai. Į kurį iš šių punktų Lietuvos vyriausybė turėtų kreipti didžiausią dėmesį ateityje?
------	---

(RODYTI KORTELĘ – SKAITYTI - NE DAUGIAU 2 ATSAKYMŲ)

(460-467)

Skatinti pažangius naujų energijos technologijų tyrimus (vandenilis, anglis ir pan.)	1,
Primti įstatymus, kad būtų sumažinta mūsų priklausomybė nuo naftos	2,
Vystyti branduolinės energijos panaudojimą	3,
Vystyti saulės energijos panaudojimą	4,
Vystyti vėjo energijos panaudojimą	5,
Nei vienas iš šių (NESKAITYTI)	6,
Kita (PATIKSLINTI - NESKAITYTI)	7,
N/N	8,

EB64.2 NAUJAS

PADALINTAS KLAUSIMAS. KLAUSTI A

QA66a	Ar būtumėte pasirengęs daugiau mokėti už energiją, gaminamą iš atsinaujinančių šaltinių, nei už energiją, gaunamą iš kitų šaltinių? (JEI TAIP) Kiek daugiau Jūs būtumėte pasirengęs (-usi) mokėti?
-------	--

(RODYTI KORTELĘ - SKAITYTI - TIK VIENAS ATSAKYMAS)

(468)

Ne, nesu pasirengęs mokėti daugiau	1
Taip, mokėčiau iki 5% daugiau	2
Taip, mokėčiau nuo 6% iki 10% daugiau	3
Taip, mokėčiau nuo 11% iki 25% daugiau	4
Taip, papildomai mokėčiau daugiau nei 25%	5
N/N	6

EB57.0 Q26

PADALINTAS KLAUSIMAS. KLAUSTI B

QA66b	Kaip Jūs galbūt žinote, dabar mes susiduriame su naujais energijos iššūkiais (pvz. aukštomis energijos kainomis, tarptautiniais įsipareigojimais sumažinti CO2 išskyrimą), galinčiais pareikalauti piliečių pastangų. Su kuriais iš šių pasiūlymų Jūs labiausiai sutinkate?
-------	---

(RODYTI KORTELĘ - SKAITYTI - TIK VIENAS ATSAKYMAS)

(469)

Kadangi neketinu keisti savo energijos vartojimo įpročių, būčiau pasirengęs mokėti daugiau	1
Kadangi ketinu sumažinti savo energijos suvartojimą, nebūčiau pasirengęs mokėti daugiau	2
Nei vienas iš šių (NESKAITYTI)	3
Neketinu keisti savo energijos vartojimo įpročių ir nebūčiau pasirengęs mokėti daugiau (NESKAITYTI)	4
Ketinu sumažinti savo energijos suvartojimą ir būčiau pasirengęs mokėti daugiau (NESKAITYTI)	5
Kita (PATIKSLINTI - NESKAITYTI)	6
N/N	7

EB64.2 NAUJAS

KLAUSTI VISŲ

QA67 Siekiant reaguoti į naujus energijos iššūkius, su kuriais turėsime susidurti ateityje, Jūsų manymu, kokiame lygyje turėtų būti daromi sprendimai?

(SKAITYTI - TIK VIENAS ATSAKYMAS)

(470)

Europos lygyje	1
Šalies valdžios lygyje	2
Vietos valdžios lygyje	3
N/N	4

EB64.2 NAUJAS

QA68 Parodysiu Jums keleto gaminių ar prietaisų sąrašą. Prašau pasakyti, ar kai nusprendžiate pirkti šiuos daiktus, Jūs kreipiate daug dėmesio, šiek tiek dėmesio ar visiškai nekreipiate dėmesio į tai, kiek energijos (elektros, benzino) jie naudoja?

(VIENAS ATSAKYMAS EILUTĖJE)

(SKAITYTI)	Daug dėmesio	Šiek tiek dėmesio	Visiškai nekreipiate dėmesio	N/N
------------	--------------	-------------------	------------------------------	-----

(471)	1	Elektros lemputė	1	2	3	4
(472)	2	Šaldytuvas	1	2	3	4
(473)	3	Automobilis	1	2	3	4

EB57.0 Q27 FORMULUOTĖ PAKEISTA

QA69 Tarkime, kad neetiliuoto kuro/dyzelio kaina pasiektų 4 litus už litrą. Ar naudotumėtės automobiliu daug rečiau, šiek tiek rečiau ar taip pat dažnai?

(SKAITYTI – TIK VIENAS ATSAKYMAS)

(474)

Daug rečiau	1
Šiek tiek rečiau	2
Taip pat dažnai	3
Netaikoma (NESKAITYTI)	4
N/N	5

EB64.2 NAUJAS

JEI "DAUG REČIAU" ARBA "ŠIEK TIEK REČIAU", KODAI 1 ARBA 2 KLAUSIME QA69

QA70 Ką padarytumėte pirmiausiai, kad sumažintumėte naudojimąsi savo automobiliu?

(SKAITYTI - TIK VIENAS ATSAKYMAS)

(475)

Daugiau naudotumėtės viešuoju transportu	1
Persikeltumėte arčiau darbo vietos	2
Dalytumėtės automobiliu su giminaičiais/draugais/kaimynais...	3
Daugiau vaikšiotumėte	4
Važiuotumėte dviračiu	5
Kita (NESKAITYTI)	6
N/N	7

EB64.2 NAUJAS

Dabar pereikime prie kitos temos.

KLAUSIMĄ QB KLAUSTI TIK ES25

QB1 Europos Sąjungos žemės ūkio politika siekia patenkinti tiek vartotojus, tiek ūkininkus. Su kuriais iš šių teiginių Jūs sutinkate?

(RODYTI KORTELĘ - SKAITYTI - GALIMI KELI ATSAKYMAI)

(476-487)

Užtikrina, kad Jūsų perkamas maistas būtų saugus valgyti	1,
Užtikrina, kad Jūsų perkamas maistas būtų geros kokybės	2,
Užtikrina, kad Jūsų perkamas maistas būtų sveikas	3,
Užtikrina priimtinas Jūsų perkamo maisto kainas	4,
Užtikrina, kad Jūs gautumėte pakankamai informacijos apie geografinę Jūsų maisto kilmės vietą	5,
Užtikrina, kad Jūs gautumėte pakankamai informacijos apie tai, kaip maistas buvo pagamintas ir perdirbtas	6,
Užtikrina, kad ūkyje būtų gerai elgiamasi su gyvūnais	7,
Ji palankesnė vartotojams, o ne ūkininkams	8,
Ji palankesnė ūkininkams, o ne vartotojams	9,
Ji vienodai palanki ir ūkininkams, ir vartotojams	10,
Nė vienas iš šių (NESKAITYTI)	11,
N/N	12,

EB62.2 QB1

QB2 Jūsų manymu, kurioms 3 iš šių sričių Europos Sąjunga turėtų teikti pirmenybę kalbant apie žemės ūkio politiką?

(RODYTI KORTELĘ - SKAITYTI - NE DAUGIAU 3 ATSAKYMŲ)

(488-501)

Stabilių ir pakankamų pajamų ūkininkams užtikrinimas	1,
Europos žemės ūkio produktų konkurencingumo didinimas pasaulio rinkose	2,
Pagalba ūkininkams gaminti produkciją, atitinkančią vartotojų lūkesčius	3,
Gyvenimo kaime skatinimas ir gerinimas	4,
Raidos skirtumų tarp regionų mažinimas	5,
Žemės ūkio produktų ir veiklos įvairovės skatinimas	6,
Ekologinio ūkininkavimo skatinimas	7,
Pagarbos aplinkai ugdymas	8,
Europos žemės ūkio produktų ypatumų ir skonio išsaugojimas	9,
Smulkių ir vidutinių ūkių apsauga	10,
Žemės ūkio produktų sveikumo ir saugumo užtikrinimas	11,
Ūkio gyvūnų gerovės apsaugojimas	12,
Nei vienas iš šių (NESKAITYTI)	13,
N/N	14,

EB62.2 QB2

QB3	Ar manote, kad Europos Sąjungos žemės ūkio politika šiuo metu vaidina gana gerą ar gana blogą vaidmenį ...?
-----	---

(RODYTI KORTELĘ)

	(SKAITYTI)	GANA GERĄ	GANA BLOGĄ	N/N
(502)	1 užtikrinant stabilias ir pakankamas pajamas ūkininkams	1	2	3
(503)	2 didinant Europos žemės ūkio produktų konkurencingumą pasaulio rinkose	1	2	3
(504)	3 padedant ūkininkams gaminti produkciją, atitinkančią vartotojų lūkesčius	1	2	3
(505)	4 skatinant ir gerinant gyvenimą kaime	1	2	3
(506)	5 mažinant raidos skirtumus tarp regionų	1	2	3
(507)	6 skatinant žemės ūkio produktų ir veiklos įvairovę	1	2	3
(508)	7 skatinant ekologinį ūkininkavimą	1	2	3
(509)	8 ugdant pagarbą aplinkai	1	2	3
(510)	9 išsaugant Europos žemės ūkio produktų ypatumus ir skonį	1	2	3
(511)	10 apsaugant smulkius ir vidutinius ūkius	1	2	3
(512)	11 užtikrinant žemės ūkio produktų saugumą ir sveikumą	1	2	3
(513)	12 apsaugant ūkio gyvūnų gerovę	1	2	3

EB62.2 QB3

QB4	Europos Sąjunga vis mažiau ir mažiau remia žemės ūkio produktų gamybą. Kita vertus, ji skiria daugiau lėšų kaimo ekonomikos apsaugai ir plėtrai apskritai bei tiesioginei paramai ūkininkams. Ar manote, kad ši plėtra yra...?
-----	--

(RODYTI KORTELĘ - SKAITYTI - TIK VIENAS ATSAKYMAS)

	(514)
labai teigiamas dalykas	1
gana teigiamas dalykas	2
gana neigiamas dalykas	3
labai neigiamas dalykas	4
nei teigiamas, nei neigiamas (NESKAITYTI)	5
N/N	6

EB62.2 QB4

DEMOGRAFINIAI DUOMENYS

KLAUSTI VISŲ

D1 Politikoje kalbama apie "kairiuosius" ir "dešiniuosius". Kaip Jūs įvertintume savo pažiūras šioje skalėje?

(RODYTI KORTELĘ. NEPASAKINĖTI – JEIGU RESPONDENTAS ABEJOJA, KLAUSTI DAR KARTA)

(515-516)

KAIRĖ					DEŠINĖ				
1	2	3	4	5	6	7	8	9	10

Atsisakė (NESKAITYTI) 11

N/N 12

EB63.4 D1

NĖRA KLAUSIMŲ NUO D2 IKI D6

D7 Jūsų dabartinė šeimyninė padėtis

(RODYTI KORTELĘ – SKAITYTI - TIK VIENAS ATSAKYMAS)

(517-518)

Vedęs/ištekėjusi	1
Vedęs/ištekėjusi antrą kartą	2
Nevedęs/netekėjusi, gyvenate kartu su partneriu	3
Nevedęs/netekėjusi, niekada negyvenote su partneriu	4
Nevedęs/netekėjusi, anksčiau gyvenote su partneriu, o dabar gyvenate vienas/-a	5
Išsiskyres/išsiskyrusi	6
Gyvenate atskirai	7
Našlys/našlė	8
Kita (NESKAITYTI)	9
Atsisakė (NESKAITYTI)	10

EB63.4 D7

D8 Kiek Jums buvo metų, kai Jūs baigėte mokytis dieniniame skyriuje?

(INT.:JEIGU TEBESIMOKO, KODUOTI 00)

(519-520)

--	--

EB63.4 D8

NĖRA KLAUSIMO D9

D10 Lytis

(521)

Vyras	1
Moteris	2

EB63.4 D10

D11 Kiek Jums metų?

(522-523)

EB63.4 D11

NĖRA KLAUSIMŲ NUO D12 IKI D14

D15 a&b KLAUSTA PO Q1

NĖRA KLAUSIMŲ NUO D16 IKI D24

D25 Jūs gyvenate ... ?

(SKAITYTI)

(524)

Kaimo vietovėje, vienkiemyje	1
Mažame miestelyje ar vidutinio dydžio mieste	2
Dideliame mieste	3
N/N	4

EB63.4 D25

NĖRA KLAUSIMŲ NUO D26 IKI D39

D40a Gal galėtumėte pasakyti, kiek žmonių, vyresnių nei 15 metų, įskaitant ir Jus, gyvena Jūsų namų ūkyje?

(INT.: SKAITYTI - ĮRAŠYTI)

(525-526)

EB63.4 D40a

D40b Kiek vaikų, jaunesnių nei 10 metų gyvena Jūsų namų ūkyje?

(INT.: SKAITYTI - ĮRAŠYTI)

(527-528)

EB63.4 D40b

D40c Kiek vaikų, kurių amžius nuo 10 iki 14 metų, gyvena Jūsų namų ūkyje?

(INT.: SKAITYTI - ĮRAŠYTI)

(529-530)

--	--

EB63.4 D40c

D41 IR D42 SUSTABDYTI

D43a Ar turite fiksuoto ryšio telefoną savo namų ūkyje?

D43b Ar Jūs (asmeniškai) turite mobiliojo ryšio telefoną?

	(531)	(532)
	D43a	D43b
	Fiksuoto ryšio	Mobiliojo ryšio
Taip	1	1
Ne	2	2

EB63.4 D43a D43b

D46 IR D47 SUSTABDYTI

NĖRA KLAUSIMO D48

(NEPATARTI - PERKODUOTI - GALIMI KELI ATSAKYMAI) - (ĮRAŠYTI PAGRINDINIŲ TV KANALŲ, MATOMŲ ŠALYJE + KITŲ KANALŲ SĄRAŠĄ)

D49a Ar galėtumėte nurodyti televizijos kanalus, kuriuos Jūs reguliariai žiūrite, t.y. bent penkis kartus per savaitę?

TV KANALŲ KODAI (ŠALIES KODAI)

(533,534-553)

--

EB64.2 NAUJAS

(NEPATARTI - PERKODUOTI - GALIMI KELI ATSAKYMAI) - (IRAŠYTI PAGRINDINIŲ  
RADIJO STOČIŲ, GIRDIMŲ ŠALYJE + KITŲ RADIJO STOČIŲ SĄRAŠĄ)

D49b Ar galėtumėte nurodyti radijo stotis, kurių Jūs reguliariai klausotės, t.y. bent penkis kartus per savaitę?

RADIJO STOČIŲ KODAI (ŠALIES KODAI)

(554,555-574)

--

EB64.2 NAUJAS

(NEPATARTI - PERKODUOTI - GALIMI KELI ATSAKYMAI) - (IRAŠYTI PAGRINDINIŲ  
DIENRAŠČIŲ, PRIEINAMŲ ŠALYJE + KITŲ DIENRAŠČIŲ SĄRAŠĄ)

D49c Ar galėtumėte nurodyti dienraščius, kuriuos Jūs reguliariai skaitote, t.y. bent tris kartus per savaitę?

DIENRAŠČIŲ KODAI (ŠALIES KODAI)

(575,576-595)

--

EB64.2 NAUJAS

--

D50	Kuriems iš šių tikslų Jūs naudojate internetu bent kartą per savaitę?
-----	---

(SKAITYTI - GALIMI KELI ATSAKYMAI)
------------------------------------

	(596-611)
Informacijos paieškai (naršyklių pagalba)	1,
Laikraščių skaitymui	2,
Radio klausymuisi	3,
Televizijos žiūrėjimui	4,
Lankymuisi interneto svetainėse	5,
Lankymuisi forumuose	6,
Lankymuisi pokalbių svetainėse	7,
Pirkimui internetu	8,
Lankymuisi laisvalaikio svetainėse (sporto, automobilių ir pan.)	9,
Naudojimuisi internetinės bankinystės paslaugomis	10,
Lankymuisi elektroninėse valdžios institucijų svetainėse	11,
Praktinės informacijos paieškai (oro prognozės, tvarkaraščių ir pan.)	12,
Nesinaudojate internetu/neturite priėjimo prie interneto (NESKAITYTI)	13,
Naudojuosi Internetu rečiau (NESKAITYTI)	14,
Kita (NESKAITYTI)	15,
N/N	16,

EB64.2 NAUJAS
---------------

INTERVIU PROTOKOLAS

P1 INTERVIU DATA

(612-613)

DIENA

(614-615)

MĖNUO

EB63.4 P1

P2 INTERVIU PRADŽIA

(INT.: NAUDOTI 24 VALANDŲ PAROS MATAVIMA)

(616-617)

VALANDOS

(618-619)

MINUTĖS

EB63.4 P2

P3 INTERVIU TRUKMĖ

(620-622)

MINUTĖS

EB63.4 P3

P4 Asmenų, dalyvavusių interviu metu, skaičius (įskaitant interviuotoją).

(623)

Du (interviuotojas ir respondentas)	1
Trys	2
Keturi	3
Penki ir daugiau	4

EB63.4 P4

P5 Respondento bendradarbiavimas

(624)

Puikus	1
Geras	2
Vidutiniškas	3
Menkas	4

EB63.4 P5

P6 Vietovės dydis

(TNS Gallup kodavimas)

(625-626)

EB63.4 P6

P7 Regionas

(TNS Gallup kodavimas)

**(627-628)**

--	--

EB63.4 P7

P8 Pašto kodas

**(629-636)**

--	--	--	--	--	--	--	--	--	--

EB63.4 P8

P9 Atrankos punkto numeris

**(637-644)**

--	--	--	--	--	--	--	--	--	--

EB63.4 P9

P10 Interviuotojo numeris

**(645-652)**

--	--	--	--	--	--	--	--	--	--

EB63.4 P10

P11 Svorio koeficientas

**(653-660)**

--	--	--	--	--	--	--	--	--	--

EB63.4 P11

KLAUSTI TIK LU, BE, ES, FI, EE, LV, MT ir TR