



Standard Eurobaromeeter



EUROBAROMEETER 64.2

AVALIK ARVAMUS EUROOPA LIIDUS

SÜGIS 2005

RAHVUSLIK ARUANNE

EESTI

Standard Eurobaromeeter 64.2 / Sügis 2005 – TNS Opinion & Social

Uuringu tellis ja seda koordineeris Pressi ja teabe peadirekoraat.

Aruanne on koostatud Euroopa Komisjoni Eesti Esinduse jaoks

Käesolev dokument ei esinda Euroopa Komisjoni seisukohti. Selles esinevad arvamused ja tõlgendused kuuluvad aruande autorile.

Sisukord

Sissejuhatus	4
Lühendite selgitus	5
1. Üldised hinnangud rahvuslikul tasandil.....	6
1.1 Üldine rahulolu eluga	6
1.2 Ootused järgnevas 12 kuuks seoses isikliku elu ja riikliku arenguga	7
1.3 Institutsioonide usaldusväarsus	9
1.4 Eesti arenguprioriteedid	11
2. Identiteedi määratlemine ja kaasatus Euroopa asjadesse	12
2.1 Euroopa identiteet	13
2.2 Tunnetatud kaasatus Euroopa asjadesse	15
3. Teadlikkus Euroopa Liidust.....	17
3.1 Teadmised ja arusaamad	17
3.2 Euroopa Liidu alase info vajadus	18
4. Eesti ja Euroopa Liit	21
4.1 Euroopa Liidu maine ja toetus	21
4.2 Euroopa Liidu kasu ja mõju.....	23
4.3 Euroopa Liidu prioriteedid ja otsustustasandid	25
4.4 Euroopa institutsioonide usaldusväarsus	29
5. Toetus Euroopa Liidu poliitikatele	30
5.1 Euroopa poliitiline ühendumine.....	30
5.2 Euroopa põhiseaduse leping	31
5.3 Toetus Euroopa Liidu edasisele laienemisele	32
6. Muud küsimused	35
6.1 Eestlaste internetikasutuse eesmärgid	35
Kokkuvõte	37
Lisa 1: EB64.2 – Metoodika ülevaade	39
Lisa 2: Küsimustik.....	41

Sissejuhatus

Käesolev aruanne annab ülevaate Eurobaromeetri uuringust number 64, mis viidi läbi vahemikus 11 oktoober kuni 15 november 2005 25 Euroopa Liidu liikmesriigis, kahes liitavas riigis (Bulgaarias ja Rumeenias), kahes kandidaatriigis (Türgis ja Horvaatias) ning Põhja-Küprosel. Aruanne keskendub eelkõige Eesti tulemuste esitamisele võrreldes Euroopa Liidu 25 riigi keskmisega ning mõningal juhul ka üksikute konkreetsete riikidega¹. Uuringu peamine eesmärk oli kaardistada mitmeid Euroopa Liiduga seotud arvamusi ja hoiakuid. Enamus teemasid leidis kajastamist ka Eurobaromeetri uuringutes 2004 aasta sügisel ja 2005 aasta kevadel, mis võimaldab analüüsida ajalisi trende.

Eestis viidi küsitlus läbi 14 oktoobrist 5 novembrini. Kokku küsitleti 1000 Eestis elavat Euroopa Liidu kodanikku, kellest 996 inimest omasid Eesti kodakondsust. Uuringu tulemusi tõlgendades tuleb meeles pidada, et uuringu sihtrühmaks on Euroopa Liidu kodanikud ehk inimesed, kes omavad vähemalt ühe Euroopa Liidu riigi kodakondsust, elavad riigis alaliselt ning on võimelised vastama küsimustele kas eesti või vene keeles. Uuring ei esinda Eestis alaliselt elavate Euroopa Liidu kodakondsuseta inimeste arvamust (näiteks Venemaa, Ukraina, Valgevene jne kodanike arvamust), ega ka määratlemata kodakondsusega inimeste arvamust (halli passi omanikud). Aruandes on keelelise kohmakuse vältimiseks räägitud eestlaste või Eesti elanike arvamusest. Uuringu meetoodika täpsem ülevaade on ära toodud aruande lisas.

¹ Põhjalikum ülevaade erinevate riikide arvamusest on esitatud Eurobaromeetri 64 koondaruandes http://europa.eu.int/comm/public_opinion/archives/eb/

Lühendite selgitus

AT	Austria
BE	Belgia
BG	Bulgaaria
CZ	Tšehhi Vabariik
CY	Küpros
DE	Saksamaa
DK	Taani
EE	Eesti
EL	Kreeka
ES	Hispaania
FI	Soome
FR	Prantsusmaa
HR	Horvaatia
HU	Ungari
IE	Iirimaa
IT	Itaalia
LT	Leedu
LU	Luksemburg
LV	Läti
MT	Malta
NL	Holland
PL	Poola
PT	Portugal
RO	Rumeenia
SE	Rootsi
SI	Sloveenia
SK	Slovakkia
TR	Türgi
UK	Ühendatud Kuningriik

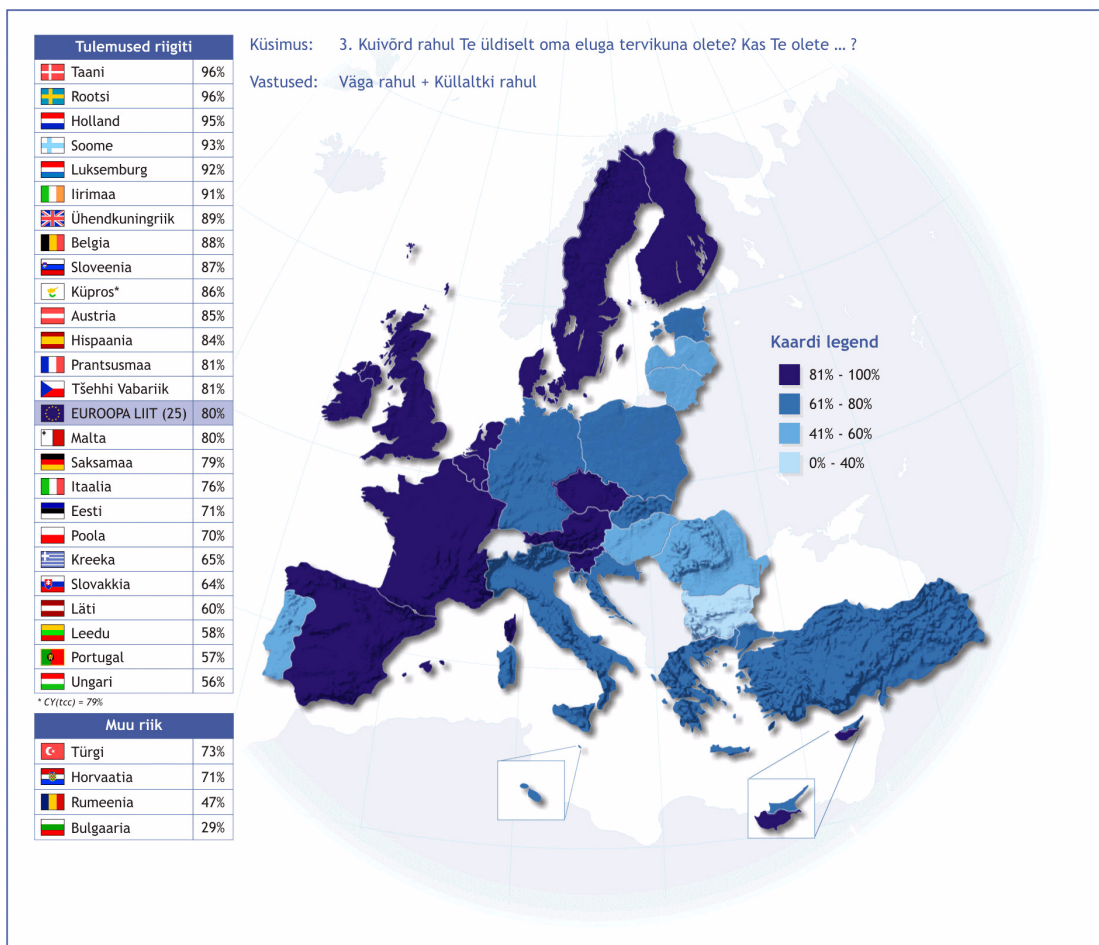
1. Üldised hinnangud rahvuslikul tasandil

Aruande esimese peatüki eesmärgiks on anda üldine taust eestlaste hoiakute mõistmiseks analüüsidest rahulolu eluga üldiselt ning tuues välja inimeste ootused järgnevas 12 kuuks, mis puudutab üldist eluolu, tööhõivet, majanduslikku olukorda nii riiklikul kui ka isiklikul ja leibkonna tasandil. Üldise tausta mõistmine on oluline, kuna mida rahulolevamana ja kindlamana inimesed ennast tunnevad, seda positiivsemad on nad üldreeglina ka muutuste ja uuenduste suhtes. Peatükk annab ka ülevaate kõige olulisemate ühiskondlike institutsioonide usaldusväärsusest, eestlaste arvates hetkel Eesti ees seisvatest olulisematest probleemidest ning sellest, millised võiksid olla Eesti arenguprioriteedid.

1.1 Üldine rahulolu eluga

- 71% eestlastest on oma eluga üldiselt rahul -

Eestlaste rahulolu oma eluga pole viimase aasta jooksul muutunud. Sügisel 2005 väljendavad 8% eestlastest suurt rahulolu oma eluga, 63% on pigem rahul, 24% pigem ei ole rahul ning 5% ei ole üldse rahul. Aasta tagasi, sügisel 2004, oli eluga rahul 70% Eesti kodanikest. Selle näitaja poolt jääb Eesti endiselt maha Euroopa Liidu keskmisest tasemest (eluga on rahul 80%), kuid on võrreldav uute liikmesriikide keskmisega (69%).



Kõige enam on uute liikmesriikide elanikest eluga rahul sloveenid (87%), Küprose elanikud (86%) ning tšehhid (81%). Nendes riikides on rahulolu tase kõrgem, kui terves liidus keskmiselt. Nelja kõige rahulolematuma riigi hulka kuuluvad Ungari (rahul 56%) ja Portugal (rahul 57%) ning Eesti Balti naabrid Leedu (rahul 58%) ja Läti (rahul 60%).

Analüüsidest sotsiaaldemograafilisi näitajaid võib väita, et mehed on naistest eluga pisut enam rahul: vastavalt on rahul 73% meestest ja 69% naistest. Rahulolu on kõrgem nooremate ja vanemate inimeste seas. Kõige vähem on Eestis eluga rahul 40-54 aastased: neist on rahul 63%. 15-24 aastastest on rahul 87%, 25-39 aastastest 71%, ja üle 54 aastastest 68%.

Regionaalses lõikes on kõige enam rahul Põhja-Eesti (Harju-, Rapla-, Järvamaa) elanikud (81%), seejärel lääne-estlased (Lääne-, Saare-, Hiiu-, Pärnumaa) (78%), Tartu- ja Jõgevamaa elanikud (72%). Alles seejärel tulevad tallinlased (69%), lõunaestlased (Võru-, Valga-, Põlva-, Viljandimaa) (65%) ja virumaalased (61%).

1.2 Ootused järgnevas 12 kuuks seoses isikliku elu ja riikliku arenguga

- Eestlased on lähituleviku suhtes endiselt EL kodanikest positiivsemalt meelestatud -

Neid eestlasi, kes usuvad elujärje paranemisse, puudutab see siis isiklikku elu tervikuna, majanduslikku olukorda riigis või tööhõivega seotud aspekte, on enam, kui nii uutest kui vanades liikmesriikides keskmiselt. Kuigi nii Eesti kui ka EL kodanikud keskmiselt loodavad eelkõige elu-olu stabiilsusele, on eestlaste hulgas vähem neid, kes usuvad olukorra halvenemisse.

Hinnates isiklikku elu tervikuna lähima 12 kuu jooksul jagunevad elu paranemise ja stabiilsuse prognoosijad Eestis praktiliselt võrdselt: vastavalt 43% ja 45%. Seda, et elu muutub halvemaks usub vaid 7% eestlastest ehk ligi kaks korda vähem kui Euroopa Liidus tervikuna. Sarnaselt Eestiga vaatavad tulevikku optimistlikult Läti (elu läheb paremaks 43%), Ühendatud Kuningriik (49%) ja Rootsi (47%). Elu näevad eelkõige stabiilsena Austria (65%), Soome (61%), Holland (60%) ja Saksamaa (60%). Elujärje halvenemist prognoosivate inimeste osakaal on suurim Portugalis (36%), Kreekas (25%) ja Slovakkias (24%), nende hulk siiski ei domineeri.

QA4. Millised on Teie lootused seoses eeloleva 12 kuuga? Kas järgneva 12 kuu jooksul läheb olukord paremaks, halvemaks või jääb samaks, mis puudutab...?

Isiklik elu tervikuna (12 kuud)	Parem	Halvem	Sama	Ei tea
Eesti	43	7	45	4
Uued liikmesriigid (10)	33	15	48	5
Vanad liikmesriigid (15)	35	13	49	2
EL-25	35	13	49	3

- Eesti majandusedu on pannud eestlasi veelgi optimistlikumalt tulevikku vaatama -

Riigi majandusliku olukorra osas on eestlased ülekaalukalt optimistlikumad kui Euroopa kodanikud keskmiselt. Kiire majanduskasv 2005 aastal on viinud selleni, et võrreldes kevadega on 5% võrra kasvanud nende osakaal, kes usuvad olukorra paranemisse (40%). Euroopa Liidu tasandil on optimiste kaks korda vähem ja olukorra halvenemist usub kolm korda enam inimesi (39%) kui Eestis (13%).

Eestis on 4% võrra kasvanud ka nende osakaal, kes usuvad oma leibkonna majandusliku järje paranemisse lähiaasta jooksul ning seda eelkõige nende arvelt, kes uskusid olukorra samaks jäämisesse. Nii Eestis kui Euroopa Liidus keskmiselt on praktiliselt võrdselt neid, kes leiavad, et leibkonna majanduslik olukord lähiaastal ei muutu, kuid olukorra halvenemisse usub Euroopas viiendik kodanikest.

QA4. Millised on Teie lootused seoses eeloleva 12 kuuga? Kas järgneva 12 kuu jooksul läheb olukord paremaks, halvemaks või jääb samaks, mis puudutab...?

Majanduslik olukord Eestis	Parem	Halvem	Sama	Ei tea
Eesti	40	13	38	9
Uued liikmesriigid (10)	23	30	38	9
Vanad liikmesriigid (15)	18	41	36	5
EL-25	19	39	37	5

Leibkonna majanduslik olukord	Parem	Halvem	Sama	Ei tea
Eesti	38	9	50	4
Uued liikmesriigid (10)	23	21	51	5
Vanad liikmesriigid (15)	25	19	54	2
EL-25	25	19	53	3

Tööhõivet ja isiklikku tööalast olukorda prognoosides pole eestlaste hinnangud võrreldes kevadega oluliselt muutunud. Riikliku tööhõive osas on stabiilsusse uskujate ja paremuse prognoosijate osakaal võrdne: 36%. Sarnaselt ülalpool mainitud prognoosidega, on ka tööhõive puhul märgata seda, et eestlane on mõnevõrra optimistlikum kui Euroopa keskmine kodanik.

Isikliku tööalase olukorra puhul usub veerand eestlastest (26%), et olukord paraneb ning pooled usuvad, et mingeid muudatusi selles lähiaastal ei toimu. Euroopas keskmiselt usub stabiilsusesse 10% enam inimesi kui Eestis. Eestlaste hulgas on võrreldes teiste eurooplastega enam neid, kes ei oska öelda, millises suunas ja kas üldse võiks nende tööga seoses midagi muutuda (19%).

QA4. Millised on Teie lootused seoses eeloleva 12 kuuga? Kas järgneva 12 kuu jooksul läheb olukord paremaks, halvemaks või jääb samaks, mis puudutab...?

Tööhõive Eestis	Parem	Halvem	Sama	Ei tea
Eesti	36	17	36	12
Uued liikmesriigid (10)	23	30	39	8
Vanad liikmesriigid (15)	19	42	34	5
EL-25	20	40	35	5

Isiklik tööalane olukord	Parem	Halvem	Sama	Ei tea
Eesti	26	6	50	19
Uued liikmesriigid (10)	17	11	58	13
Vanad liikmesriigid (15)	23	9	60	8
EL-25	22	9	60	9

1.3 Institutsioonide usaldusväärsus

Käesolevas uuringus mõõdeti viieteistkümne ühiskondliku institutsiooni usaldusväärst elanike silmis. Institutsioonide usaldusväärsus on mõnevõrra kõikum näitaja ning sõltub palju hetkeseisust: konkreetse institutsioonidega kaasnevatest positiivsetest või negatiivsetest uudistest ja nende institutsioonide meediakajastusest.

- Eestlased usaldavad televisiooni keskmisest eurooplasest tunduvalt enam -

Kõige usaldusväärsemate institutsioonide hulka kuuluvad eestlaste silmis televisioon ja kaitsevägi. mõningase vahega järgneb raadio. Võrreldes aastataguse ajaga on televisioon eestlaste silmis pisut usaldusväärsemaks muutunud samas kui kaitsevägi on usaldusväärst kaotanud. Viimase muutuse taga võib ühe mõjutajana näha debatte eesti sõjaväelaste osalemise kohta missioonidel, iseäranis Iraagi missioonil, mida on avalikult üsna palju kritiseeritud. Seda näitab ka selliste inimeste osakaalu tõus, kes ei oska öelda, kas nad usaldavad armeed või mitte (10%-lt 17%-le).

Keskmise eurooplase silmis pälvivad suurimat usaldust teistsugused organisatsioonid: kui kaitsevägi on sarnaselt eestlastele esikohal, siis sellele järgnevad vabatahtlike organisatsioonid ning politsei. Üks olulisemaid erinevusi eestlaste ja keskmise eurooplase vahel ilmneb televisiooni usaldamises: kui eestlastest usaldavad seda kolm neljandikku, siis eurooplastest keskmiselt vaid veidi üle poole elanikest (53%).

Televisiooni usaldusväärst on eestlaste seas seda kõrgem, mida noorema inimesega on tegemist: nii usaldavad televisiooni 83% 15-24 aastastest elanikest ja 67% üle 54 aastastest. Ka kõrgemalt haritud usaldavat televisiooni pisut enam: neist, kes lõpetasid haridustee 15 aastastel usaldavad televisiooni 70% ja ei usalda 20%. 20 aastastel ja vanemalt põhikohaga õppimise lõpetanutest usaldavad televisiooni 77%, ja ei usalda 18%. Samas on madalamalt haritute seas võrreldes kõrgemalt haritutega enam neid, kes ei tea, kas televisioon usaldada või mitte: vastavalt 10% ja 4%.

Kui audiovisuaalse meedia suhtes tuntakse usaldust, siis trükiajakirjandust usaldavad vähem kui pooled Eestis elavatest Euroopa kodanikest. Samal tasemel on trükiajakirjanduse usaldusväärst terves Euroopa Liidus.

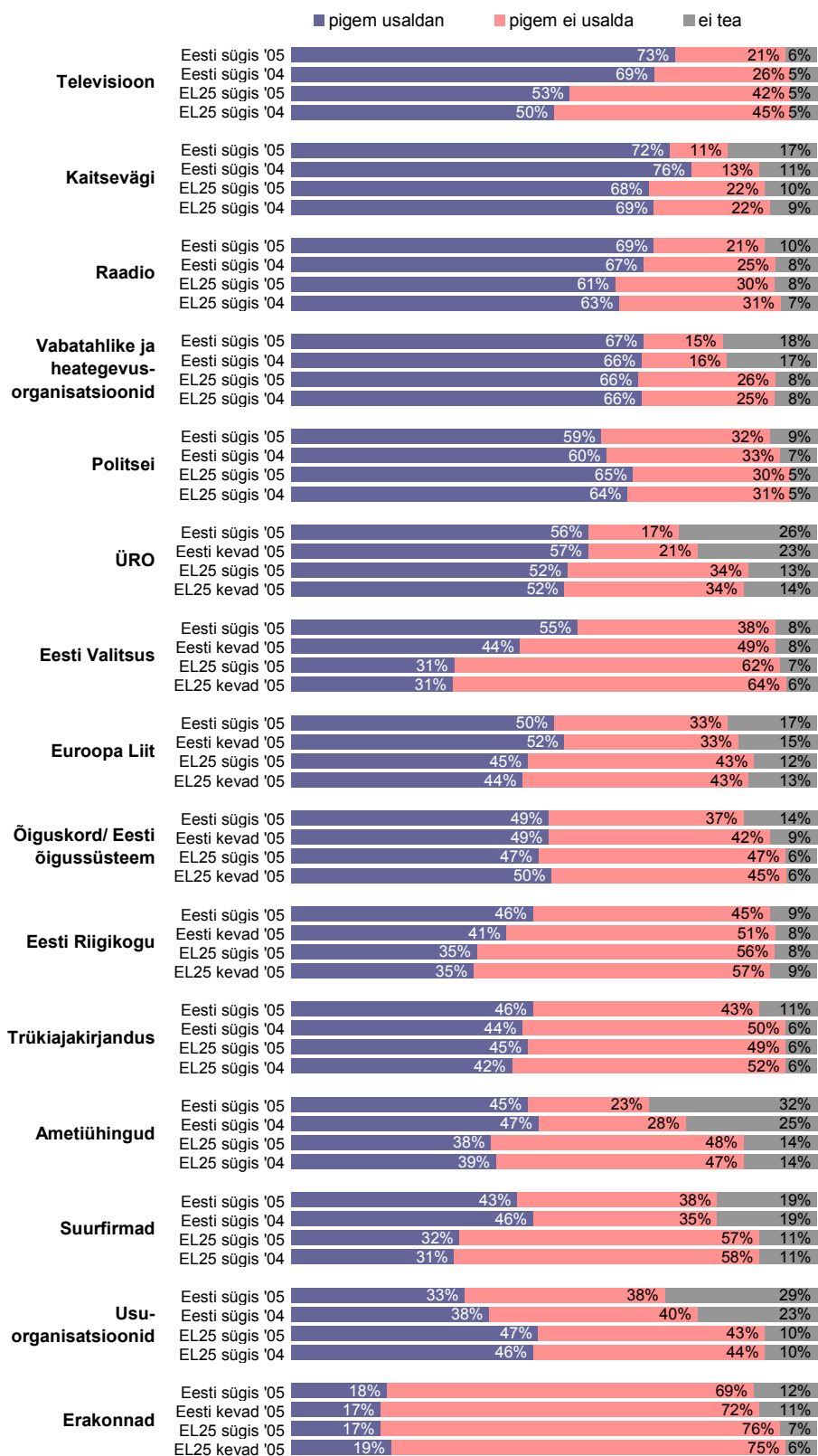
Poliitilistest institutsioonidest usaldavad eestlased kõige enam valitsust. Usaldus valitsuse suhtes on oluliselt kasvanud võrreldes nii aastataguse ajaga (usaldas 47%) kui ka kevadega (usaldas 44%). Kevadine madalseis oli ennekõike seotud valitsuse vahetumisega. Kuid ka kevadist madalamat usaldustaset arvesse võttes arvavad oma eestlased valitsusest oluliselt paremini kui keskmised eurooplasted, kellest vaid kolmandik tunnevad valitsuse suhtes usaldust.

Ka teise poliitilise institutsiooni – Riigikogu – usaldusväärst on pisut tõusnud: 41%-lt aasta tagasi ja kevadel 46%-le sügisel 2005. Selles osas ületavad eestlased samuti Euroopa keskmist taset, kus seadusandlikku võimu usaldavad 35% kodanikest.

Kõige vähem usaldatakse nii poliitilistest institutsioonidest kui ka uuringus kajastatud institutsioonidest tervikuna erakondi: usaldustase nii Eestis kui Euroopa Liidus tervikuna jääb 17-18% juurde.

Euroopa Liitu usaldavad täpselt pooled Eestis elavatest Euroopa kodanikest ning seda on mõnevõrra enam kui Euroopa Liidu keskmisel tasandil.

QA7. Institutsioonide usaldusväärsus



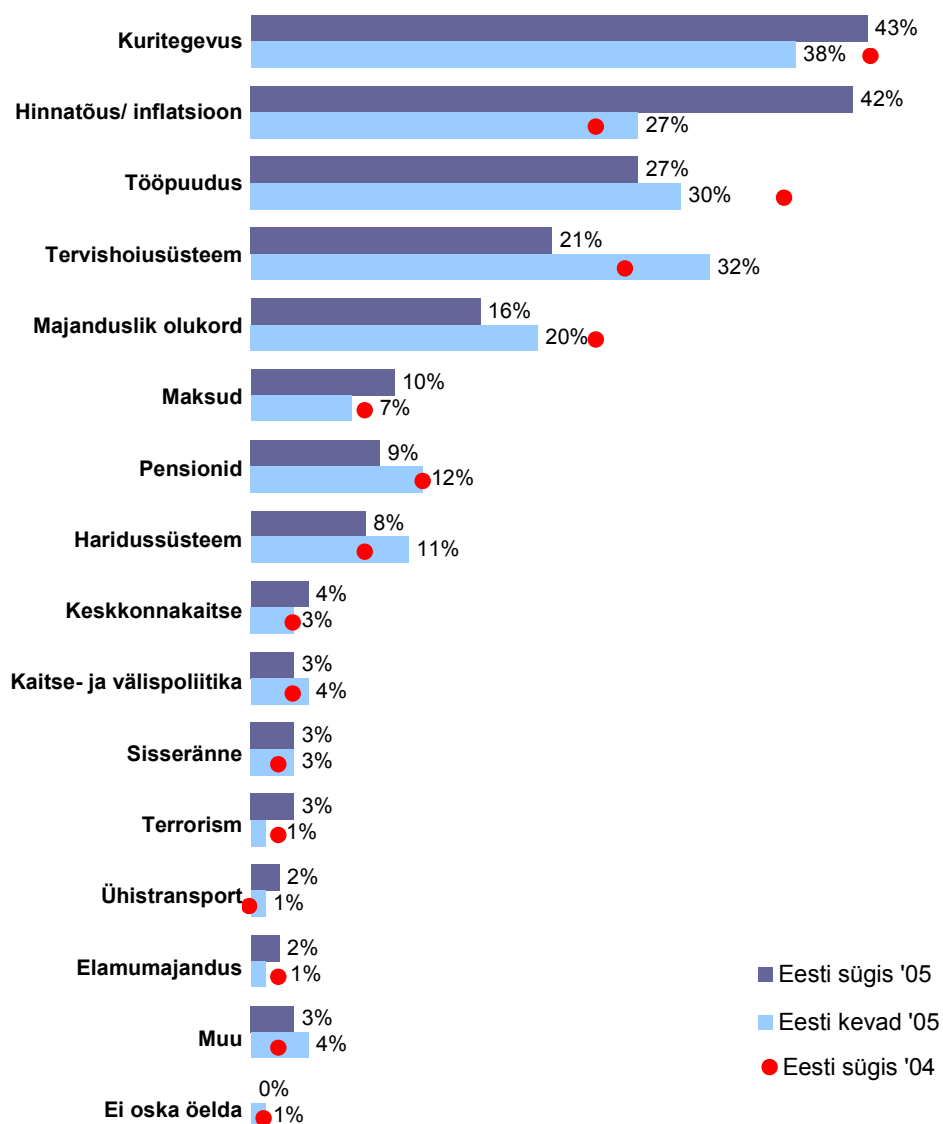
1.4 Eesti arenguprioriteedid

- Võrreldes kevadega valmistab hinnatõus muret oluliselt suuremale hulgale eestlastele -

Kui kuritegevus on läbi viimase aasta olnud eestlaste jaoks enim murettekitav probleem, siis hinnatõus on olulise probleemina üha enam esile kerkinud. Tõus võrreldes kevadega on olnud hüppeline: sügisel 2005 mainivad 15% enam eestlasi hinnatõusu olulise probleemina. Kõige enam on seda trendi ilmselt mõjutanud kütusehindade kasv. Kolmanda pakilisema probleemina mainitakse tööpuudust, mis on oma osakaalu siiski järk-järgult vähendanud. Oluliselt on kahanenud tervishoiusüsteemi kui probleemi mainimine (11% võrra), mis veel kevadel oli teisel kohal. Ka majanduslikku olukorda riigis peetakse üha vähem oluliseks küsimuseks: vaid 16% näevad seda probleemina.

Ülejäänud valdkonnad - maksud, pensionid, haridussüsteem, keskkonnakaitse, kaitse- ja välispoliitika, sisserränne, terrorism, ühistransport ja elamumajandus - panevad eestlasi tunduvalt vähem muretsema.

QA30. Eesti ees seisvad kõige olulisemad küsimused
(võimalik oli valida kuni kaks varianti)



Kui võrrelda murettekitavaid valdkondi Eestis ja Euroopa Liidus keskmiselt toimuvaga, siis võib öelda, Euroopa keskmisel tasandil on murede pingerida pisut teistsugune. Kõige enam valmistab keskmisele eurooplasele muret tööpuudus (mainivad 44%), mida eestlased mainivad järjest vähem. Umbes veerand Euroopa kodanikest mainib probleemina majanduslikku olukorda riigis ning alles kolmandal kohal on eestlastele enim muret valmistav kuritegevus. Hinnatõus on 17% neljandal kohal.

Kuivõrd kuritegevus ja hinnatõus on hetkel eestlaste jaoks kõige probleemsemad valdkonnad, siis nähakse nendes valdkondades Eestile ka pikemas perspektiivis kõige olulisemaid eesmärke. Nende kõrval leiab viiendik, et inimestele tuleks valitsuse olulisemate otsuste puhul võimaldada suuremat sõnaõigust ning vaid 4% arvab, et kõige olulisem peaks olema sõnavabaduse kaitsmine.

QA33a. Kõige olulisem eesmärk Eesti jaoks 10-15 aasta perspektiivis

	Eesti	EL25	ULR (10)
Hinnatõusuga võitlemine	37	29	31
Korra säilitamine riigis	36	32	34
Inimestele suurema sõnaõiguse andmine oluliste valitsuse otsuste puhul	20	26	29
Sõnavabaduse kaitsmine	4	11	4
Ei oska öelda	3	2	3

Euroopa Liidus keskmiselt ja ka uutes liikmesriikides peetakse korra säilitamist riigis pisut olulisemaks kui hinnatõusuga võitlemist. Korra säilitamist peetakse eriti oluliseks Ühendatud Kuningriigis, Taanis, Soomes, Rootsis, Austrias ja Poolas. Hinnatõusuga võitlemine peaks ülekaalukalt prioriteediks olema Portugalis, Hispaanias, Maltal, Küprosel, Belgias, Iirimaa, Itaalias ja Lätis. Uutest liikmesriikidest domineerib see soov just Lätis, kus 46% kodanikest peavad seda oma riigi jaoks olulisimaks eesmärgiks. Inimeste kaasamine valitsuse otsustesse on kõige pakilisem tšehhidele ja sakslastele ning kõneabaduse tagamine peaks kõige olulisem eesmärk olema hollandlaste arvates.

2. Identiteedi määratlemine ja kaasatus Euroopa asjadesse

Üks Euroopa Liidu eesmärke on olnud Euroopa kodakondsuse mõiste sisseviimine, mis mitte ei asendaks vaid täiendaks rahvuslikku kodakondsust. Seega oleks üheks vahendiks, mis aitaks Euroopat ühtsena tajuda. Käesolev peatükk annab ülevaate selles, kuivõrd eestlased end eurooplastena tunnevad nii identiteedi tasandil kui ka läbi praktilisema kaasatuse Euroopas toimuvasse.

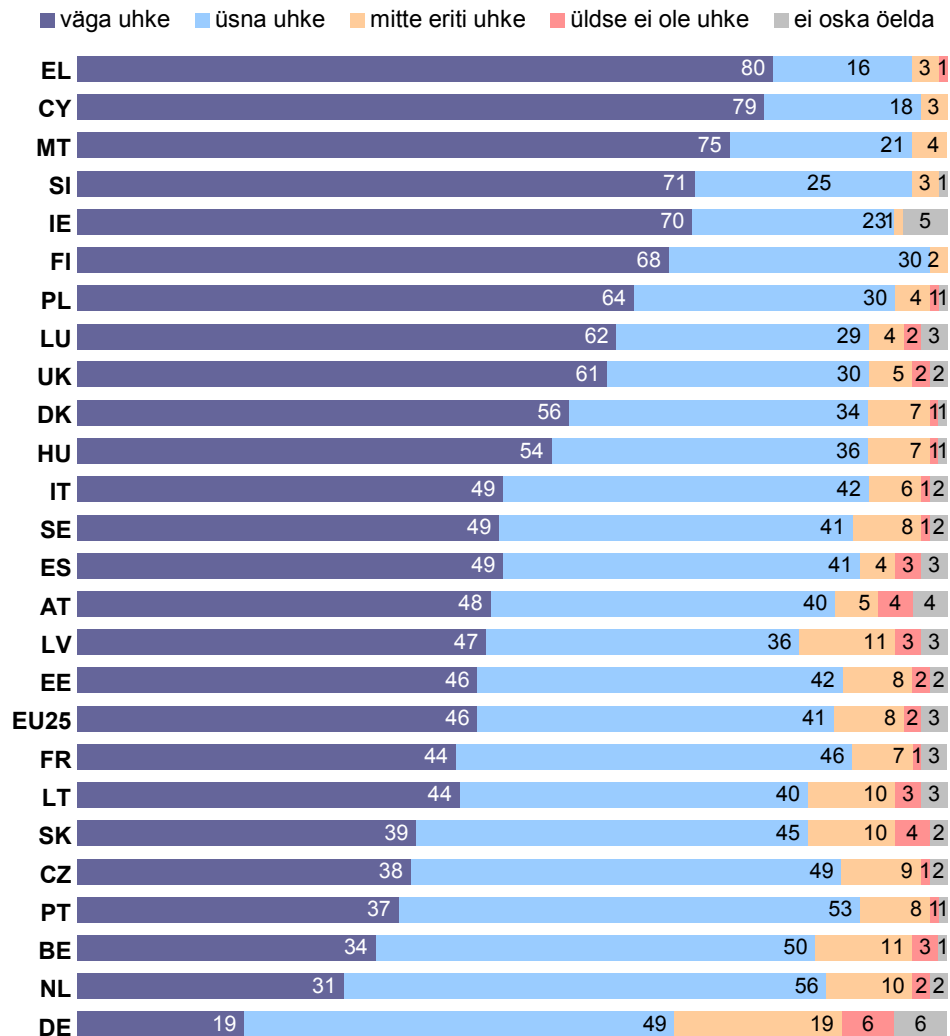
2.1 Euroopa identiteet

- Eestimaalaste uhkustunne oma rahvuse üle on Euroopa keskmisel tasemel -

Pisut alla poole eestimaalastest – 46% - on oma rahvuse üle väga uhked ning kokku 88% väidavad, et on uhked². Selle poolest on eestlased üsna sarnased keskmisele Euroopa Liidu kodanikule. Siiski jääb enamus Euroopa riike oma rahvuse üle uhkust tundes ülespoole Euroopa keskmist.

Väga uhked on oma rahvuse üle eelkõige kreeklased, Küprose ning Malta elanikud. Soomlastest väidavad 97%, et on oma rahvuse üle kas uhked või väga uhked. Euroopa keskmist taset tõmbab alla sakslaste vähene uhkustunne oma rahvuse üle: vaid 68% neist väidavad, et on oma rahvuse üle uhked.

QA41. Uhkustunne oma rahvuse üle



² Eesti puhul küsiti uhkustunnet eestimaalaseks olemise üle, kuivõrd küsitlus hõlmas Eesti kodanikke, kelle hulgas on erinevast rahvusest inimesi.

- Uhkustunne eurooplaseks olemise üle on Eestis üks madalamaid -

Euroopas tunneb pisut alla kahe kolmandiku kodanikest - 63% - uhkust eurooplaseks olemise üle. Eestis on selle üle uhked vaid 51% elanikest ning 33% väidavad, et nad ei tunne eurooplaseks olemise üle uhkust. Sealjuures on 10% elanikest väga uhked ning 11% ei ole üldse uhked. Sarnaselt Eestiga väärtustavad "eurooplust" madalamalt veel lätlased (uhkeid 51%), Küprose elanikud (uhkeid 53%), leedulased (uhkeid 47%) ning britid (uhkeid 44%).

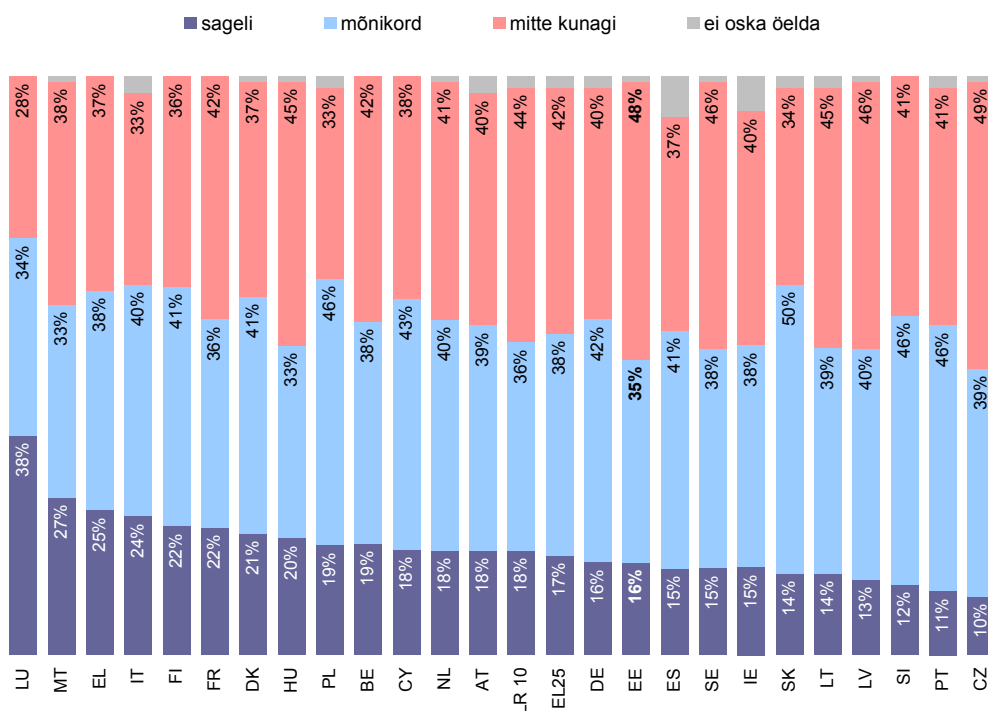
Euroopa Liidu riikide elanikest väärtustavad eurooplaseks olemist kõige kõrgemalt slovakiid (uhkeid 78%), sloveenid (uhkeid 77%), itaallased (uhkeid 77%), ungarlased (uhkeid 76%), iirlased (uhkeid 75%) ja poolakad (uhkeid 76%).

Eestis diferentseerib vanus oluliselt seda, kuivõrd uhke eurooplaseks olemise üle ollakse. Kaalukauss on noorte inimeste kasuks: 15-24 aastastest kodanikest väidavad 72% end selle üle uhked olevat. Sealt edasi langeb vastav näitaja juba oluliselt: 25-39 aastaste eagrupid on uhkusetundjaid 53%, 40-54 aastaste seas 47% ning üle 54 aastaste seas vaid 40%. Ka haridustase mängib siinkohal olulist rolli: 15 aastastel koolitee lõpetanutest on eurooplaseks olemise üle uhked vaid kolmandik (31%), neist, kelle koolitee lõppes 16-19 aasta vanuselt, tunnevad uhkust 42% ning 20 aastastel või vanemana koolitee lõpetanutest 57%.

- Eesti kodanikud, nagu eurooplased keskmiselt, - ei mõtle eriti eurooplaseks olemise peale

Vaid 16% eestimaalastest mõtlevad sellele sageli ning 35% mõnikord. 48% Eestis elavatest Euroopa kodanikest ei mõtle kunagi enda kui eurooplase peale. Euroopas keskmiselt mõtlevad eurooplaseks olemisele sageli 17%, mõnikord 38% ning mitte kunagi 42% kodanikest. Lisaks eestlastele on ka tšehhide hulgas Euroopa Liidus kõige rohkem selliseid inimesi, kes kunagi ei mõtle oma euroopalikule kuuluvusele.

QA39. Kas Te olete kunagi mõelnud endast kui mitte ainult eestimaalast, vaid ka europlasest?



Samamoodi nagu eurooplaseks olemist puudutav uhkustunne nii sõltub ka see, kuivõrd oma euroopalikule kuuluvusele mõeldakse, suuresti inimese vanusest. 15-24 aastastest mõtlevad sellele sageli või mõnikord 65% (neist sageli 24%), 25-39 aastastest 52%, 40-54 aastastest 50% ning üle 54 aastastest 43%. Samamoodi mängib rolli haridustase - mida kauem on inimene koolis käinud, seda sagedamini ta ennast eurooplasena tunnetab - ning elukoht: maainimestest tunnetavad seda 42% ning suurte linnade elanikest 59%.

Seega võib kokkuvõttes öelda, et eestlaste seas on meie-nemad tunnetus veel suhteliselt tugevalt olemas. Eurooplaseks olemist ja Euroopasse kuulumist igapäevaselt veel eriti ei tunnetata. Samas näitab vanusrühmade analüüs seda, et pealekasvavate põlvkondade seas on hoiakud juba teistsugused: reisimise lihtsustumine, materiaalsete võimaluste kasv ning kõikvõimalike vahetus- ja koostööprogrammide olemasolu võimaldab Eesti noortel reisida ja elada ka teistes Euroopa riikides, näha erinevusi ja ühisosasid ning end enam Euroopa osana tunnetada.

2.2 Tunnetatud kaasatus Euroopa asjadesse

- Eestlased ei usu, et nende arvamus Euroopa Liidus midagi loeks -

Erinevatest uuringutest on selgunud, et keskmine eestlane tunneb ennast üsnagi vähe riigi juhtimisse kaasatuna ning ei usu, et ta suudaks riiklikes poliitikates midagi muuta. Seda enam tuntakse oma hääle kaotsiminekut suures ja bürokraatlikuks peetavaks Euroopa Liidus: vaid vähem kui viiendik kodanikest leiab, et nende arvamus Euroopas kõlab. Seda on ligi kaks korda vähem kui Euroopas (nii vanades kui uutes liikmesriikides) keskmiselt. Selles osas on eestlaste kõrval skeptilisemad veel tšehhid ja lätlased (17%) ning britid (20%). Kõige enam usuvad oma arvamuse kuulda võtmisesse Euroopa väiksemate riikide elanikud: belglased (48%), maltalased (46%), taanlased (50%), luksemburglased (54%) ja hollandlased (58%).

QA15. Minu arvamust võetakse Euroopa Liidus kuulda

	Kaldun nõustuma	Kaldun mitte nõustuma	Ei tea
Eesti	18	75	7
EL25	34	59	9
ULR10	31	61	8

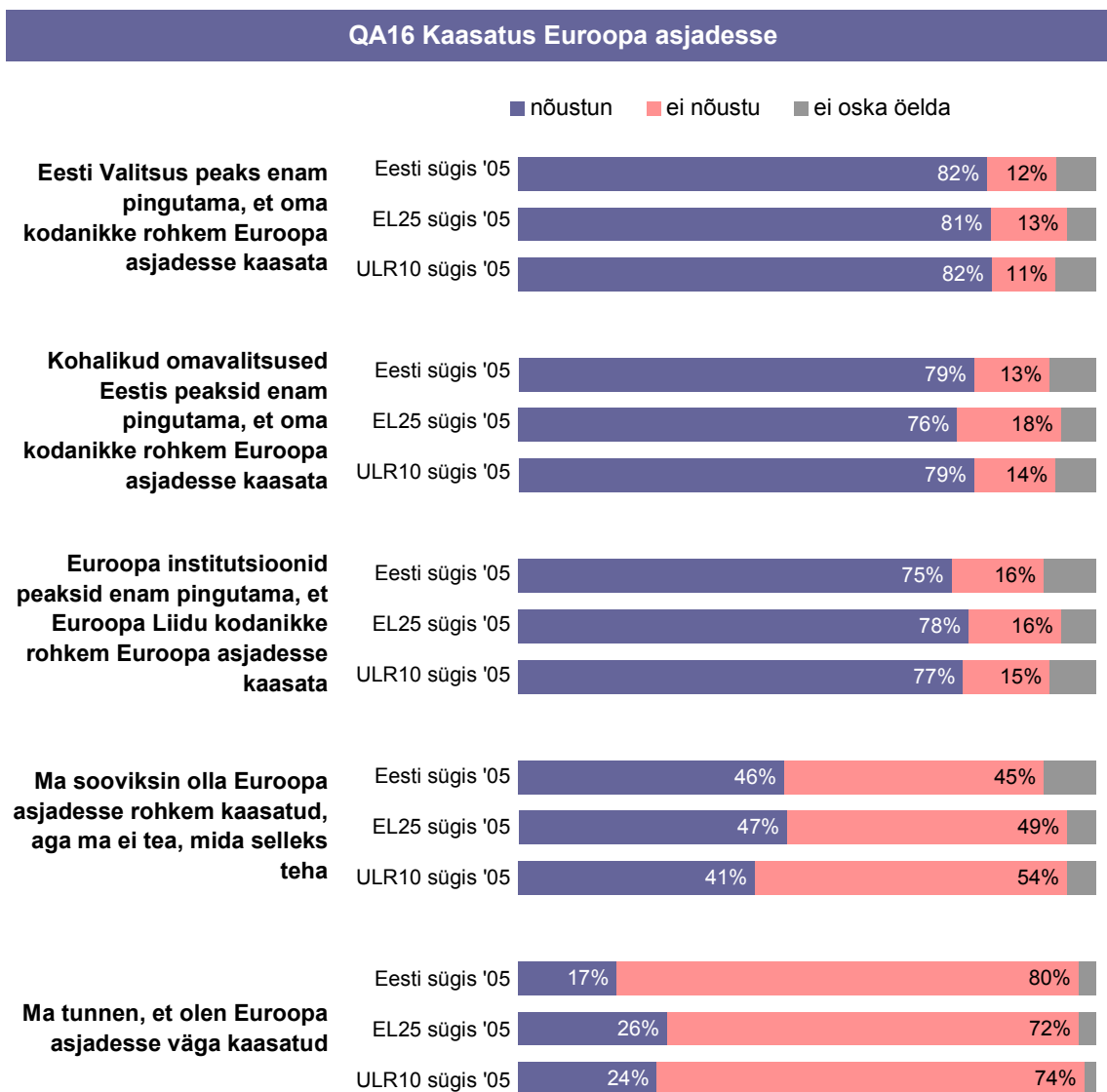
Eestis mõjutavad ennekõike nii vanus kui haridustase seda, kuivõrd usutakse, et üksikisiku hääle Euroopas loeb. 15-24 aastastest usuvad pisut üle veerandi (27%), et see on nii, üle 54 aastastest aga ainult 14%. 15 aastaselt koolitee lõpetanutest leiavad vaid 7%, et nende arvamust võetakse EL-is kuulda, 20 aastaselt ja vanemalt lõpetanutest aga 19%.

- Pisut alla poole eestlastest sooviks Euroopa asjadesse rohkem kaasatud olla, - ent ei tea, mida selleks ette võtta

Nende näitajate taustal tuleb meeles pidada seda, et mitte kõik inimesed ei pea ühiskondlikku kaasatust oluliseks. Euroopa asjadesse sooviks enam kaasatud olla, ent ei tea, mida selleks ette võtta, 46% eestlastest (Euroopas keskmiselt 47%). 15-39 aastastest leiavad nii pooled kodanikest.

Üldse arvavad vaid 17% kodanikest, et nad juba on Euroopa asjadesse suurel määral kaasatud. Euroopas leiavad seda ligi veerand kodanikest (26%). Kui Eesti noored usuvad võrreldes teiste vanuserühmadega enam, et nende arvamust võetakse Euroopa Liidus kuulda, siis Euroopa asjadesse nad end väga kaasatuks ei pea: vaid 19% noortest vanuses 15-24 tunnevad nii. Kõige kaasatumaks peavad end 40-54 aastased (23%), kellele sellise tunde annab ilmselt tööalane seotus Euroopa teemadega.

Ennekõike leiavad nii eestlased kui ka eurooplased keskmiselt, et Euroopa asjadesse peaks kodanikke kaasama konkreetse riigi valitsus. Nii leiavad pisut üle 80%. Kaasajana on eestlaste jaoks teisel kohal kohalikud omavalitsused ja kolmandal Euroopa Liidu institutsioonid. Eurooplaste jaoks on need kaks võimutasandit oma kohad vahetanud, ent protsentuaalsed vahed on väga väikesed.



3. Teadlikkus Euroopa Liidust

Kolmanda peatüki eesmärgiks on anda ülevaade sellest, kuivõrd teadlikuks Eesti kodanikud end Euroopa Liidu teemadel hindavad, kuivõrd nad vajavad liiduga seonduvatel teemadel lisainfot ning millised on need konkreetsed valdkonnad, mille kohta enam teada soovitakse.

3.1 Teadmised ja arusaamad

- Eestlaste teadlikkus Euroopa Liidust endiselt liidu keskmisel tasemel-

Pärast poolteist aastat Euroopa Liidus ei hinda eestlased oma teadmisi Euroopa Liidu, selle poliitikate ja institutsioonide kohta sugugi kõrgemalt, kui liitu astumise ajal. Nii leiavad 41% eestlastest, et nad teavad Euroopa Liidust vähe (EL keskmine 39%), 55% et nende teadmised on keskmisel tasemel (EL keskmine 55%) ning vaid 4%, et nad teavad palju (EL keskmine 5%). 10-pallisel skaalal, kus 1 tähendab, et ei teata mitte midagi ning 10 tähendab, et teatakse palju, on eestlaste keskmine teadlikkustase 4 palli (EL keskmine 4,2 palli). Üldiselt hindavad erinevas vanuses ja erineva haridustasemega inimesed oma teadlikkust üsna ühtemoodi, pisut paremal arvamusel on sellest õpilased, iseendale tööandjad ning juhid.

- Euroopa Liidu toimimist mõistavad alla poole kodanikest-

Kui rääkida konkreetselt ühest aspektist – Euroopa Liidu toimimisest arusaamisest – siis eestlaste ja eurooplaste keskmine arusaamatase on sarnane: ligi 40% kodanikest väidavad end seda mõistvat. Uute liikmesriikide kodanikud keskmiselt on pisut optimistlikumad: 49% saavad liidu toimimisest aru. Siinkohal kerkivad parema informeeritusega esile poolakad (59%), sloveenid (50%), Küprose elanikud (56%) ning ka lätlased (48%).

Kui üldine teadlikkuse tase ei sõltu oluliselt vanusest ja haridusest, siis liidu toimimise mõistmisel langeb kaalukauss selgelt nooremate inimeste kasuks: 15-24 aastastest väidavad selles aru saavat 47%, 25-39 aastastest 40%, 40-54 aastastest 42% ning üle 54 aastastest 32%.

Samasugune lineaarne seos ilmneb haridustasemega: 15 aastaselt kooli lõpetanutest saavad liidu toimimisest aru 23%, 16-19 aastaselt lõpetanutest 34% ning 20 aastaselt või vanemalt lõpetanutest 48%.

QA15. Ma saan aru, kuidas Euroopa Liit toimib

	Kaldun nõustuma	Kaldun mitte nõustuma	Ei tea
Eesti	39	55	6
EL25	41	52	7
ULR10	49	44	6

**- Eestlaste arvates kulub enamus Euroopa Liidu eelarvest haldusele, personalile, -
välispoliitikale ning põllumajandusele**

Haldus- ja personalikulutusi, välispoliitikat ja väljapoole Euroopa Liitu jäävate riikide abistamist ning põllumajandust mainitakse üsna võrdselt määral nagu seda tehti ka kevadel 2005 tehtud uuringus. Kolmandik Euroopa kodanikest kokku on aga veendumusel, et enamus rahast läheb süsteemi ülalpidamiseks: halduskuludele, hoonetele ja personalile. Teisele kohale jääb põllumajandus ning kolmandale välispoliitika.

Üldiselt on keskmine Euroopa kodanik Euroopa Liidu eelarvest eestlasest pisut paremini informeeritud: eestlastest ei osanud 22% öelda, millele eelarve võiks kuluda, Euroopas keskmiselt ei teadnud seda 17%.

QA37. Millele järgnevalt Teie arvates kulutatakse suurem osa Euroopa Liidu eelarvest?

Valdkond	Eesti	EL25
Haldus- ja personalikulud, kulutused hoonetele	19	31
Välispoliitika ja väljapoole Euroopa Liitu jäävate riikide abistamine	17	13
Põllumajandus	16	17
Regionaalabi	11	8
Tööhõive ja sotsiaalpoliitika	7	8
Teadusuuringud	6	6
Ei tea	22	17

3.2 Euroopa Liidu alase info vajadus

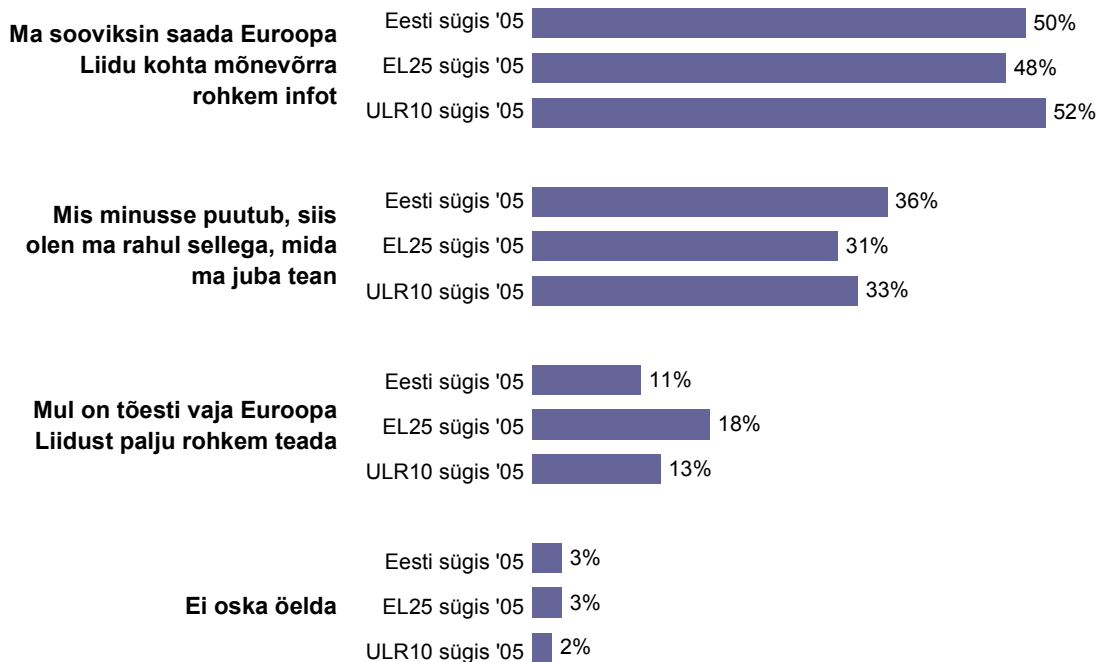
Eeltoodud andmete alusel ei ole eestlased Euroopa Liidust kuigi teadlikud. Kuigi Euroopa Liidu alase info osakaal on aja jooksul kasvanud ja erinevad võimalused infot saada on suurenenud, ei tähenda see seda, et kõik inimesed tunnetaksid vajadust vastavasisulist infot saada või saada seda suurtes kogustes.

Pooled Eestis alaliselt elavatest Euroopa kodanikest leiavad, et nad vajaksid Euroopa Liidu kohta mõnevõrra rohkem informatsiooni. Sama leiavad ka nii uute kui vanade liikmesriikide kodanikud keskmiselt. Olemasoleva infoga on Eestis rahul 36% elanikest, Euroopa Liidus aga mõnevõrra vähem: 31%. Neid, kes sooviksid Euroopa Liidust oluliselt rohkem teada on Euroopa Liidus enam kui Eestis: vastavalt 18% ja 11%.

Sotsiaaldemograafiliste rühmade lõikes on infovajaduse osas suhteliselt vähe erinevusi. Nende hulgas, kes Euroopa Liidust oluliselt rohkem sooviksid teada saada, on pisut enam vanemaealisi inimesi (üle 54 aastasi), eelkõige just pensionäre. Viimastest väidavad 15%, et vajaksid oluliselt enam infot. Samas on vanemaealiste seas võrreldes teiste vanuserühmadega enam ka neid, kes on oma praeguste teadmistega rahul: 45% (15-24 aastaste seas 24%, 25-39 aastaste seas 33%, 40-54 aastaste seas 35%). Ka on rahulolevaid inimesi enam madalama haridustasemega inimeste seas (15 aastast kooli lõpetanutest leiavad seda 50%), kes tegelikkuses tunnistavad oma vähemat informeeritust vastavatel teemadel. Arvatavasti on tegemist huvipuudusega laiemalt, kuivõrd Euroopa Liidu teemat ei peeta igapäevases elus toimetulekuks niivõrd oluliseks.

Sotsiaalse positsiooni lõikes ilmneb, et neid, kes sooviksid Euroopa Liidu kohta oluliselt enam infot, on kõige vähem iseendale tööandjate, ettevõtjate seas: vaid 5%. Kõigis teistes staatusrühmades (juhid, valgekraed, töölised, töötud, koduperenaised, pensionärid, õpilased) on selliste inimeste osakaal vähemalt kaks korda suurem. Ettevõtjate seas domineerib rahulolu olemasolevate teadmistega (49%).

QA21. Hinnanguline vajadus Euroopa Liitu puudutava info järele



- Kõige enam soovivad eestlased infot oma õiguste kohta Euroopa Liidu kodanikuna -

Sellelaadne info huvitab 56% eestlastest. Huvi pakuvad ka Euroopa Liidu tervishoiu- ja sotsiaalpoliitika ning tööhõivepoliitika, samuti hariduse, koolituse ja noorsooga seonduvad teemad. Keskmisest eurooplastest enam huvitab eestlast ka euroga seonduv temaatika. Vähem kui keskmist eurooplast huvitavad eestlast keskkonna- ja tuumaohutuspoliitika (vastavalt 29% ja 19%), teadus- ja arengupoliitika (vastavalt 22% ja 17%), koostöö-, arenguabipoliitika ja humanitaarabi (vastavalt 20% ja 14% ning Euroopa Liidu laienemine (vastavalt 21% ja 13%).

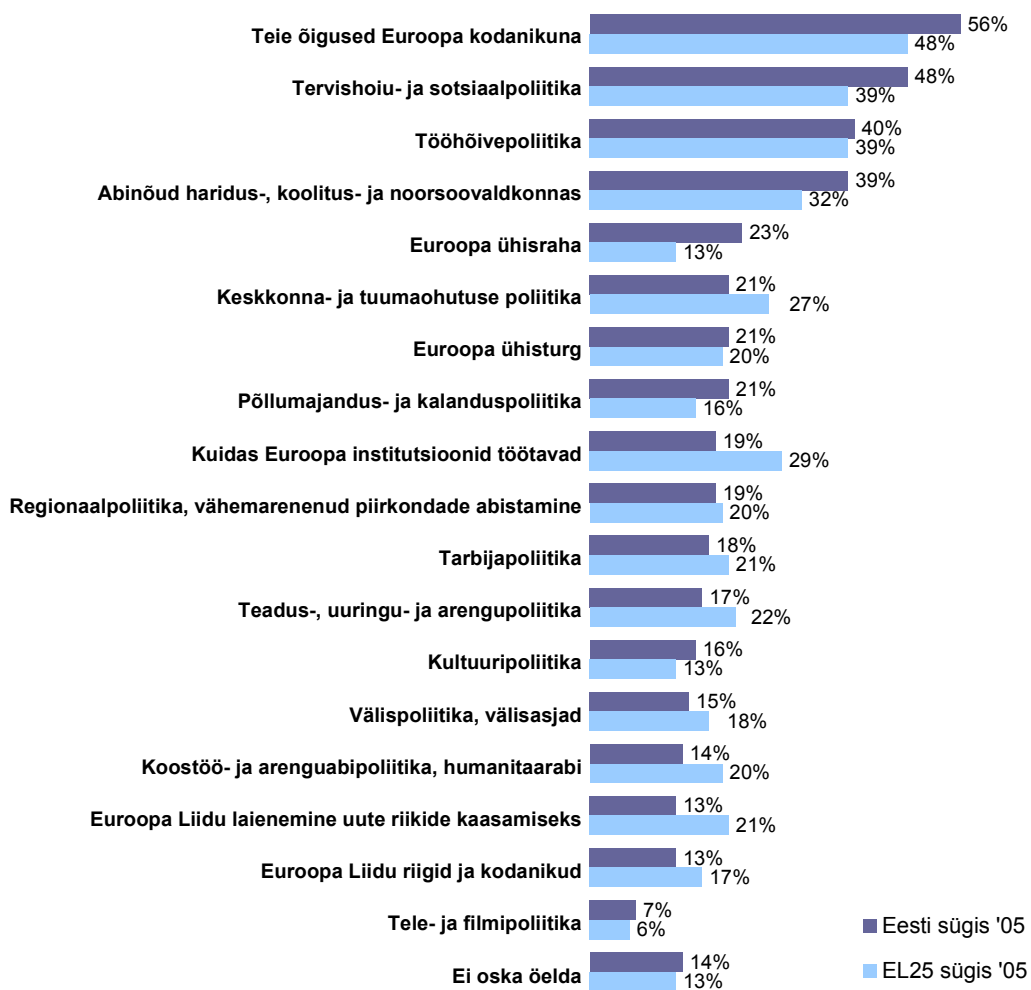
Oluliselt vähem tunnevad eestlased huvi ka Euroopa institutsioonide toimimise vastu: see huvitab vaid 19% eestlasi võrreldes 29% eurooplastega.

Vanuserühmade kaupa on infoprioriteedid ja konkreetsest infost huvitatute osakaalud pisut erinevad:

- **15-24 aastased.** 68% pakuvad huvi õigused Euroopa kodanikuna, 61% huvitub abinõudest haridus-, koolitus- ja noorsoovaldkonnas, 44% huvituvad tööhõivepoliitikatest, 36% sotsiaalpoliitikast ning 32% Euroopa ühisturust.
- **25-39 aastased.** 66% huvituvad oma õigustest Euroopa kodanikuna, 51% tervishoiu- ja sotsiaalpoliitikatest, 46% tööhõivepoliitikatest ja 45% haridus- ja koolitusabinõudest.

- **40-54 aastased.** 53% huvituvad oma õigustest Euroopa kodanikena, 49% võrdselt tööhõivepoliitikatest ning tervishoiu- ja sotsiaalpoliitikatest, 37% haridus- ja koolitusabinõudest ning 26% regionaalpoliitikast, vähemarenenud piirkondade abistamisest.
- **55 aastased ja vanemad.** 53% huvituvad tervishoiu- ja sotsiaalpoliitikatest, 41% oma õigustest Euroopa kodanikuna, 27% põllumajandus- ja kalanduspoliitikatest ja 26% tööhõivepoliitikatest.

QA22. Euroopa Liiduga seotud teemad ja poliitikavaldkonnad, mille kohta rohkem infot soovitakse



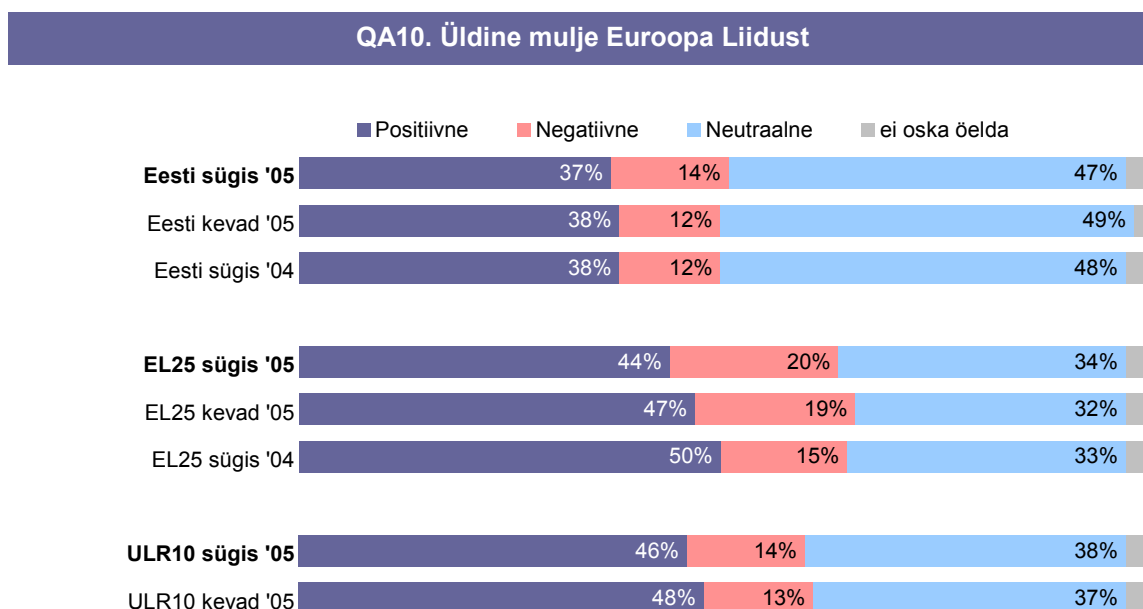
4. Eesti ja Euroopa Liit

Neljas peatükk keskendub otseselt sellele, millisena eestlased näevad Euroopa Liitu, kuivõrd nad toetavad Eesti kuulumist sinna, millised on nende jaoks Euroopa Liidu mõjud ja kasud Eesti ühiskonnale ja arengule.

4.1 Euroopa Liidu maine ja toetus

- Euroopa Liidu maine on eestlaste seas viimasel aastal olnud stabiilselt neutraalne -

Ligi pooled eestlastest näevad Euroopa Liitu eelkõige neutraalsena ja pisut alla 40% positiivsena. Euroopa Liidus üldiselt domineerib positiivne mulje, ent selle osakaal on viimase aasta vältel tasapisi kahanenud, kuivõrd vastuolulisi teemasid ning küsimusi Euroopa Liidu tuleviku osas on sel ajavahemikul üles kerkinud mitmeid.



Erinevusi selles, millisena Euroopa Liitu nähakse on nii sugude, vanuserühmade, haridustasemete kui regionide vahel. Nii on meeste seas enam positiivse muljega inimesi (42%) kui naiste seas (33%).

Vanuserühmade kaupa kahaneb positiivse mulje omajate osakaal vanuse kasvades: 15-24 aastastest omavad positiivset muljet 48%, 25-39 aastastest 40%, 40-54 aastastest 38% ja üle 54 aastastest 27%.

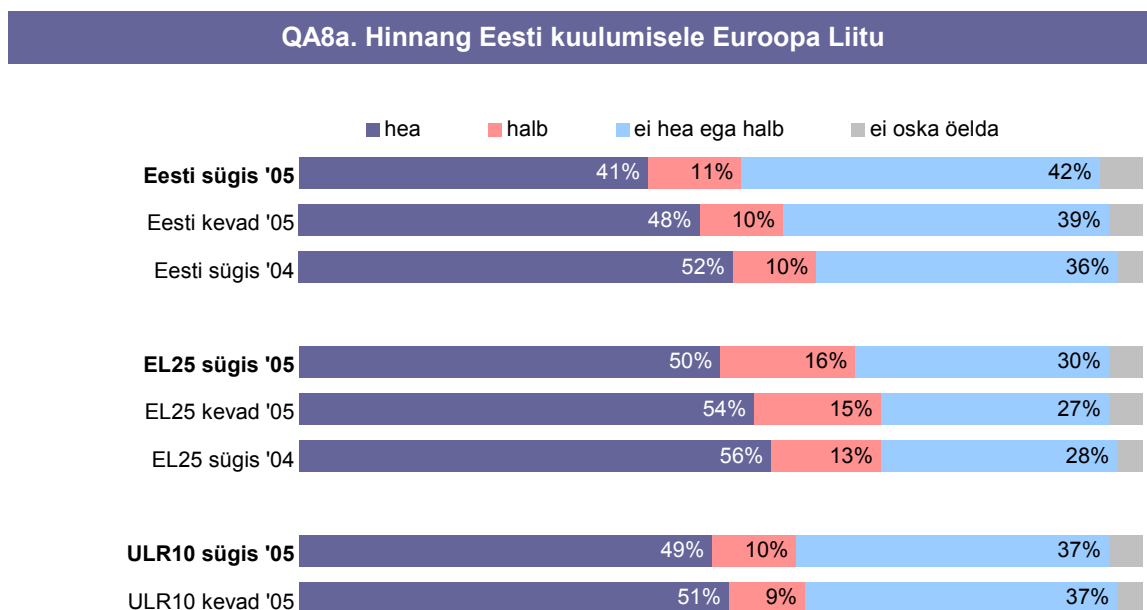
15 aastasel koolitee lõpetanutest omavad positiivset muljet 28%, 16-19 aastasel lõpetanutest 30% ning 20 aastasel või vanemana lõpetanutest 43%.

Sotsiaalse positsiooni lõikes on kõige positiivsemad õpilased (51%), ettevõtjad (41%), juhid (47%), valgekraed (39%). Samas on ettevõtjate seas kõige rohkem ka neid inimesi, kel Euroopa Liidust on negatiivne mulje: neid on 21%.

Regiooniti vaadates on positiivse muljega inimesi üle keskmise Tallinnas, Põhja- ja Lääne-Eestis. Tartu piirkonnas on 37% inimestes liidust positiivne mulje. Kahes ülejäänud regioonis: Lõuna-Eestis ja Virumaal³ on neid kõige vähem: vastavalt 30% ja 32%.

- Eesti Euroopa Liitu kuulumise “heaks” ja “ei heaks ega halvaks” pidajate osakaal on võrdne-

Eesti kuulumise osas Euroopa Liitu jagunevad eestlaste arvamused kahte leeri: võrdselt on neid, kes peavad seda heaks ja kes ei pea seda ei heaks ega halvaks. Veel aasta tagasi domineeris kindlalt positiivne hoiak. Samas peavad Eesti kuulumist EL-i halvaks vaid 11% kodanikest. Euroopa Liidu tasandil domineerib endiselt EL liikmelisuse heaks asjaks pidamine, ometi on toetajate osakaal langenud.



Sotsiaaldemograafilistes rühmades on trendid sarnased nendega, mis ilmsid Euroopa Liidust omatava mulje puhul. Noortest, 15-24 aastastest, peavad liitu kuulumist heaks 54%, 25-39 aastastest 43%, 40-54 aastastest 41% ning üle 54 aastastest 33%. Kõrgemalt haritudes seas domineerib hoiak, et kuulumine Euroopa Liitu on hea.

Erineva sotsiaalse positsiooni esindajatest leiavad eelkõige õpilased ja juhid, et Euroopa Liitu kuulumine on hea: vastavalt 58% ja 51%. Ettevõtjatest leiavad seda 43%.

Regionaalses lõikes peavad kuulumise Euroopa Liitu heaks eelkõige Tallinna ja Tartu piirkonna elanikud: vastavalt 45% ja 44%. Kõige vähem peavad seda heaks Lõuna-Eesti ja Virumaa elanikud: vastavalt 34% ja 36%. Nendes piirkondades on ka kõige rohkem selliseid inimesi, kes leiavad, et Eesti kuulumine Euroopa Liitu on halb: vastavalt Lõuna-Eestis 15% ja Virumaal 18%.

³ Regioonid: 1. Tallinn, 2. Põhja-Eesti (Harju-, Rapla-, Järvamaa), 3. Lääne-Eesti (Lääne-, Saare-, Hiiu-, Pärnumaa), 4. Tartu piirkond (Tartu- ja Jõgevamaa), 5. Lõuna-Eesti (Võru-, Valga-, Põlva-, Viljandimaa), 6. Virumaa (Ida+Lääne).

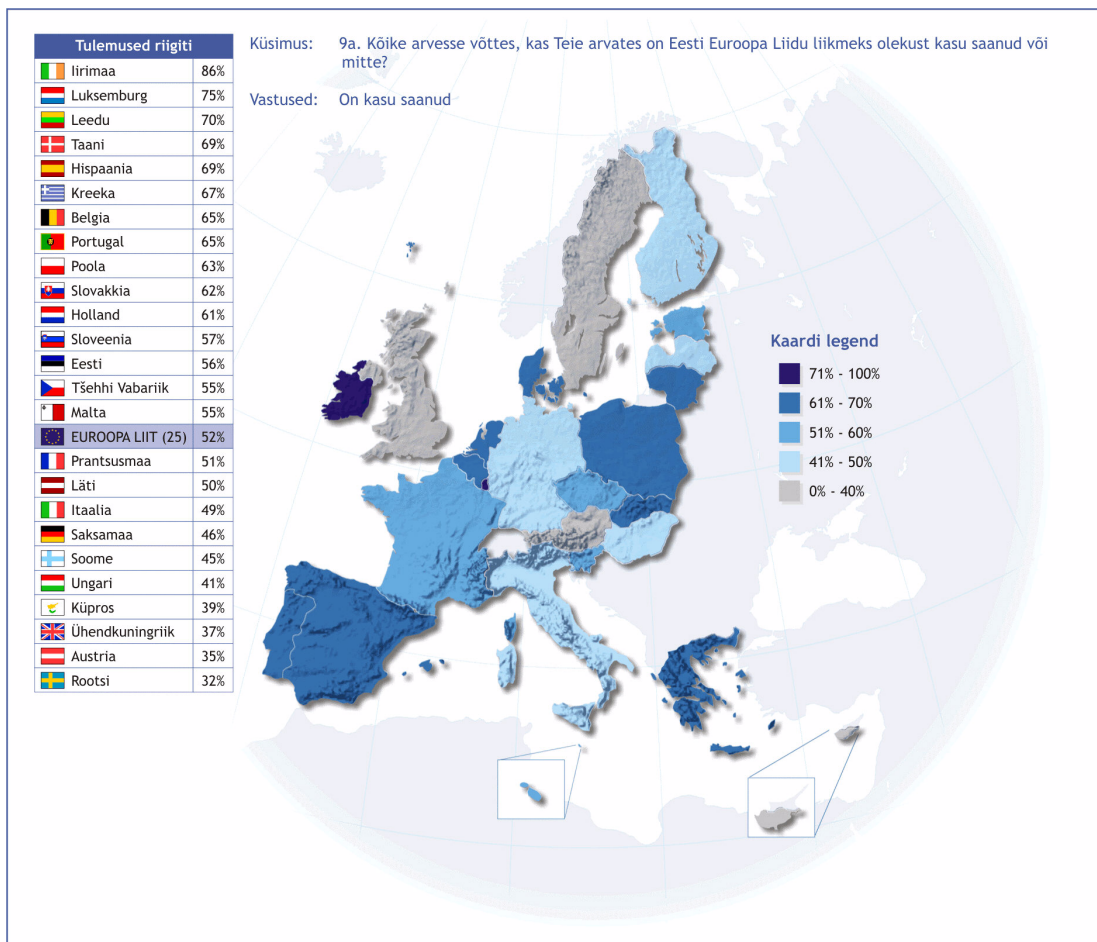
4.2 Euroopa Liidu kasu ja mõju

- Üle poole Eesti kodanikest mõnavad Euroopa Liidu liikmeks olemisest kasu saamist -

25% Eesti kodanikest leiavad, et Eesti pole liikmeksolemise kasu saanud ning 18% ei oska seda hinnata. Võrreldes kevadega 2005 on viimaste osakaal 4% võrra kasvanud. Kui võrrelda neid näitajaid Euroopa Liidu keskmisega, siis eestlased tunnistavad kasu saamist mõnevõrra enam kui teised eurooplased. Uute liikmesriikide keskmine on Eesti näitajast veelgi kõrgem: 58% seal elavatest Euroopa kodanikest leiavad, et nende riik on liitumisest kokkuvõttes kasu saanud.

Kasusaamist tunnetavad Eestis mehed enam kui naised: vastavalt 62% ja 52%. Vanuserühmade kaupa leiavad 15-24 aastastest 66%, 25-39 aastastest 56%, 40-54 aastastest 58% ja üle 54 aastastest 50%, et Eesti on kasu saanud. 25-39 aastaste seas on võrreldes teiste vanuserühmadega suurem nende osakaal, kes leiavad, et Eesti pole liitumisest kasu saanud: 31%.

Erineva sotsiaalse positsiooni esindajatest tunnistavad liitumisest kasusaamist enim juhid (70%), õpilased (69%) ning ettevõtjad (63%).

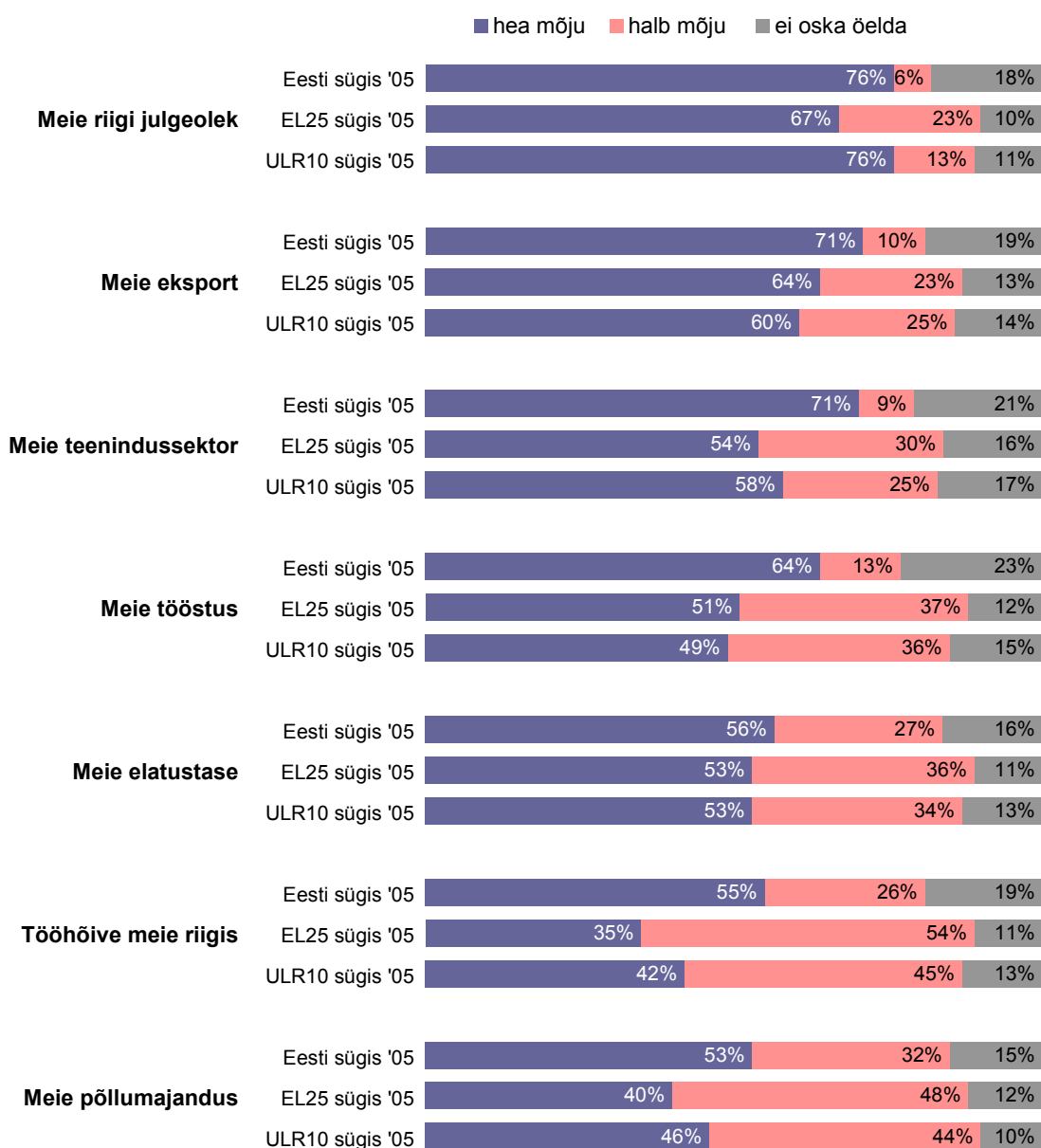


- Ennekõike nähakse Euroopa Liidu head mõju Eesti julgeolekule -

Ka ekspordis ja teenindussektoris tunnistab ülekaalukas enamik Euroopa Liidu head mõju. Üldiselt domineerib positiivsus kõigi etteantud valdkondade lõikes. Halba mõju tuuakse kõige sagedamini välja põllumajanduse (halb mõju 32%), tööhõive (26%) ja elatustaseme (27%) puhul. Samas tunnistavad üle poole kodanikest neis sektorites Euroopa Liidu head mõju.

Euroopa Liidu üldise arvamuse kohaselt on liikmeks olek head mõju avaldanud eelkõige julgeolekule, ekspordile ja teenindusele. Kahe valdkonna - tööhõive ja põllumajandus – puhul on kodanike arvates ülekaalus pigem negatiivsed mõjud. Uutes liikmesriikides jagunevad nende sektorite puhul arvamused peaaegu pooleks: pooled arvavad, et EL-i mõju on olnud hea, pooled, et halb. Põllumajandussektoris toovad negatiivseid mõjusid kõige sagedamini välja soomlased: 79% leiavad, et mõjud on olnud halvad. Teisel kohal ja ühtlasi uutest liikmesriikidest kõige negatiivsemad on selles sektoris tšehhid: 74% leiavad, et EL on Tšehhi põllumajandusele halvasti mõjunud. Tööhõivet riigis on Euroopa Liit eelkõige negatiivses suunas kujundanud sakslaste ja prantslaste arvates.

QA10a. Euroopa Liidu mõju erinevatele valdkondadele Eestis



4.3 Euroopa Liidu prioriteedid ja otsustustasandid

- Euroopa Liit peaks prioriteediks pidama vaesuse ja sotsiaalse tõrjutusega võitlemist -

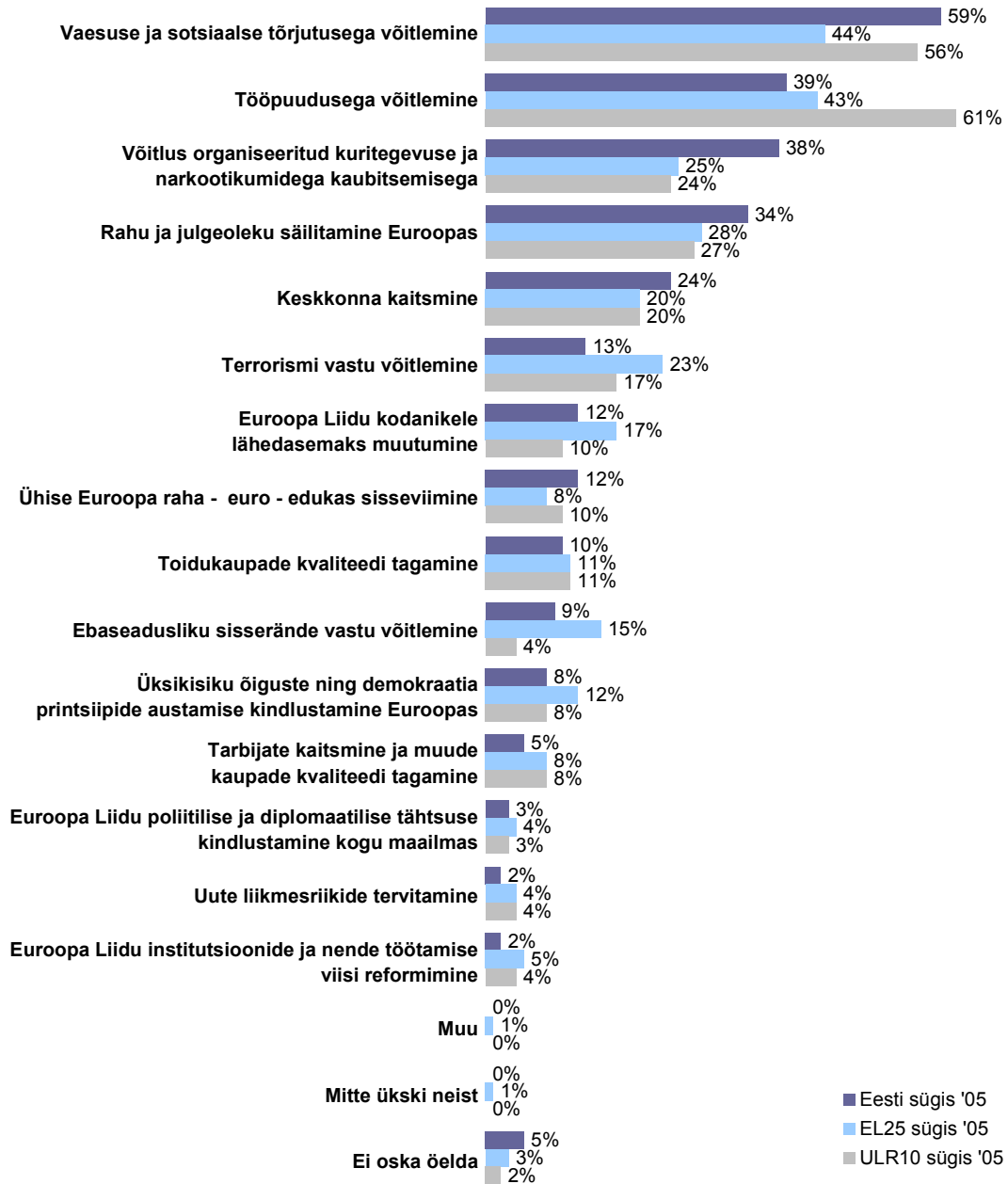
Eestlaste silmis on soovitatavad Euroopa Liidu prioriteedid jäänud üldjoontes samaks kui pool aastat tagasi: vähendada tuleks vaesust ja tõrjutust, organiseeritud kuritegevust ning tööpuudust. Üsna sarnane on esikolmik Euroopa Liidus keskmiselt. Ka rahu ja julgeoleku tagamist peavad eestlased väga oluliseks, prioriteedina on see aga neljandal kohal. Uued liikmesriigid eristuvad ennekõike tööpuuduse vastase võitluse tähtsustamisega.

Võrreldes poole aasta taguse ajaga on nii eestlaste kui teiste eurooplaste silmis mõnevõrra olulisemaks muutunud terrorismi vastu võitlemine. Eestis tähtsustavad seda 13% ning Euroopas keskmiselt 23% kodanikest.

Vaesuse ja tõrjutusega võitlemist peavad kõige olulisemaks Euroopa Liidu prioriteediks nii erinevad vanuserühmad kui ka erineva haridustasemega inimesed.

Kui võrrelda neid eesmärke, mis kodanike arvates peaksid Euroopa Liidu jaoks kõige olulisemad olema nende probleemidega, mis eestlaste meelest Eesti riigis praegu kõige teravamad on, siis üldjoontes need kattuvad: olulisemate probleemide seas Eestis nimetati samuti kuritegevust ja tööpuudust (lisaks mainiti esikolmikus ka hinnatõusu, mida EL prioriteetide küsimus ei kajastanud).

QA34. Euroopa Liidu prioriteedid
(Vastajatel oli võimalik valida kuni 3 prioriteeti)



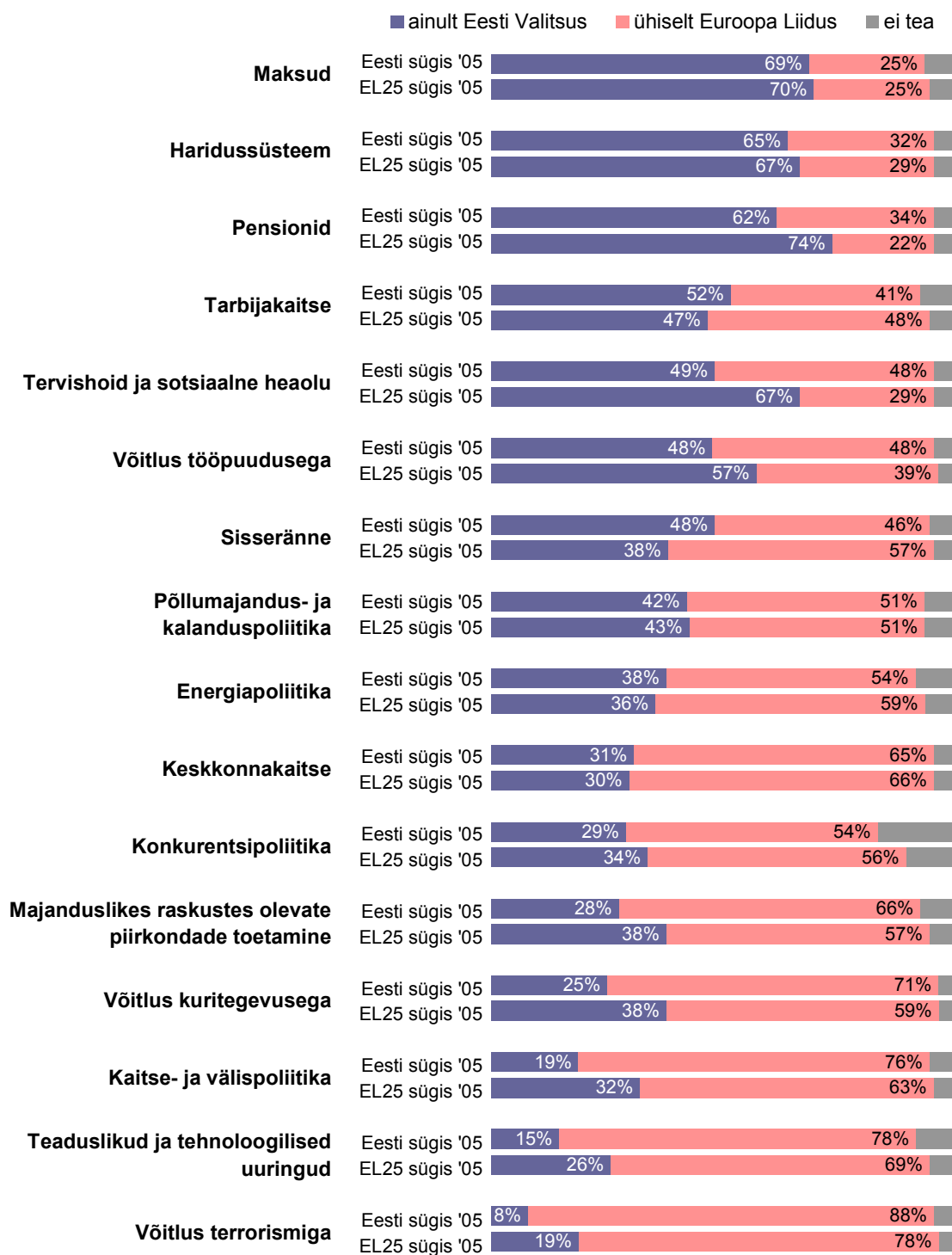
**- Kuritegevuse kui ühe olulisema probleemiga Eestis -
tuleks võidelda Euroopa Liidu tasandil**

Vaid 25% Eesti kodanikest leiavad, et kuritegevusega peaks võitlema Eesti Valitsus üksi. Tööpuuduse kui kolmandana mainitud probleemi puhul Eestis jagunevad eestlaste arvamused pooleks: üks osa arvab, et sellega peaks tegelema vaid Eesti Valitsus, teine osa aga leiab, et otsuseid tuleks teha Euroopa Liidus ühiselt.

Kindlasti peaksid Eesti Valitsuse vastutusvaldkonda kuuluma maksuküsimused, haridussüsteem, pensionid ning tarbijakaitse. Lisaks tööpuuduse vastu võitlemisele on nõ piirialal ka tervishoid ja sotsiaalne heaolu ning sisseränne: nende valdkondade puhul leiavad pooled, et vastutus peaks langema ainult Eesti Valitsusele ja ülejäänud, et antud valdkonnad on ühisotsustamise objektiks terve liidu tasandil. Euroopa Liidus ühiselt tuleks tegeleda suurema osa küsimustega: põllumajandus- ja kalanduspoliitika, energiapoliitika, keskkonnakaitse, konkurentsipoliitika, majanduslikes raskustes olevate piirkondade toetamine, võitlus kuritegevusega, kaitse- ja välispoliitika, teaduslikud ja tehnoloogilised uuringud ning võitlus terrorismiga.

Kui võrrelda eestlaste arvamusi Euroopa kodanike keskmise arvamusega, siis lahknevused tekivad selles, mis puudutab otsustustasandeid tarbijakaitse, sotsiaalse heaolu, tööpuuduse ja sisserände vallas. Tervishoid ja sotsiaalne heaolu ning tööpuudus peaksid Euroopa üldise arvamuse kohaselt olema puhtalt siseriiklikult otsustatavad teemad. Sisserände küsimused seevastu peaksid olema ühisotsustamise objektiks. Tarbijakaitse osas, mida eestlased näevad siseriikliku otsustusvaldkonnana, jaguneb eurooplaste üldine arvamus kahe otsustustasandi vahel võrdselt pooleks.

QA31. Otsustusvaldkondade jagunemine Eesti Valitsuse ja Euroopa Liidu vahel



4.4 Euroopa institutsioonide usaldusväärsus

Eestlaste teadlikkus oluliste Euroopa institutsioonide - Euroopa Parlamendi ja Euroopa Komisjoni - osas on kõrge: nendest on kuulnud üle 80% elanikest. See on võrreldav Euroopa Liidu keskmise tasemega.

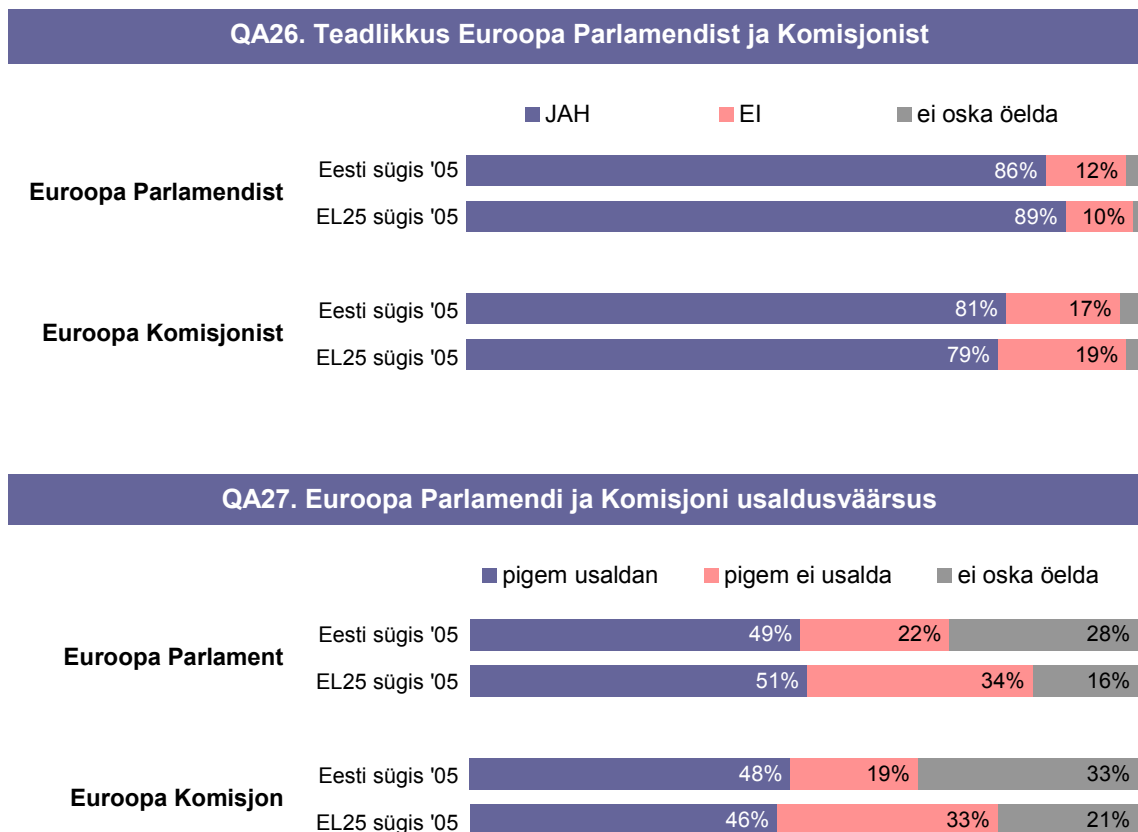
Euroopa Parlamendist on kuulnud 91% Tallinna ja Lääne-Eesti (Läänemaa, Saare-, Hiiu-, Pärnumaa) elanikest ja 87% Tartu piirkonna (Tartu- ja Jõgevamaa) elanikest. Ülejäänud regioonides jääb teadlikkus 80% lähedale.

Euroopa Komisjonist on kõige teadlikumad tallinlased: institutsioonist on kuulnud 89% pealinna kodanikest. Lääne-Eestis ja Tartu piirkonnas on sellest kuulnud 80%, Põhja-Eestis 79%, Virumaal 76% ja Lõuna-Eestis 72%.

Nii Parlamenti kui ka Komisjoni usaldavad Eestis pooled elanikest. Küllaltki suur osa, ligi kolmandik, ei oska kummagi institutsiooni puhul seisukohta võtta, omades selleks ilmselt liiga vähe infot. Ka terve liidu tasandil on usaldustase enam-vähem sarnane (Komisjoni usaldatakse mõnevõrra vähem kui Parlamenti), ent Euroopa Liidus keskmiselt on väiksem selliste kodanike hulk, kel arvamus puudub.

Regionaalses lõikes on usaldus Euroopa Parlamendi suhtes kõige kõrgem Tallinnas (61%) ja Põhja-Eestis (56%). Ülejäänud regioonides on usaldus keskmise taseme lähedal või alla selle, kõige madalam on see Tartu piirkonnas 37% ja Virumaal 38%.

Euroopa Komisjoni usaldamine regiooniti on üsna sarnane: 61% Tallinnas, 51% Põhja-Eestis, 49% Lääne-Eestis, 42% Lõuna-Eestis, 40% Virumaal ja 34% Tartu piirkonnas.



5. Toetus Euroopa Liidu poliitikatele

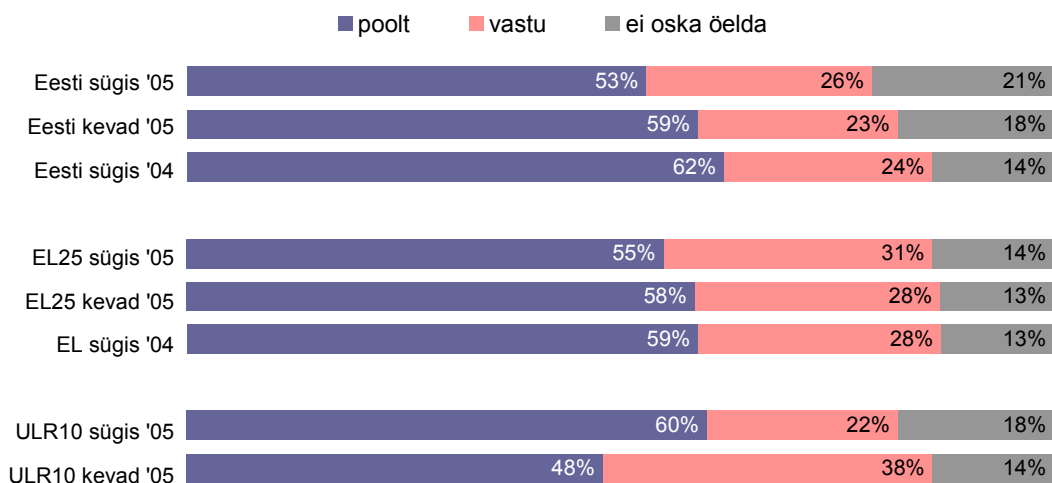
Peatükk võtab vaatluse alla olulised Euroopa Liidu arengusuunad: Euroopa poliitiline ühendamine, mille üheks oluliseks instrumendiks on Euroopa ühise põhiseaduse ratifitseerimine ning Euroopa Liidu edasine laienemine kaasates uusi Euroopa riike. Neist esimene on eriti oluline arvestades põhiseaduse ratifitseerimise konarikkuse tõttu tekkinud diskussioone Euroopa solidaarsuse ümber ning küsimusi sellest, kuidas peaks Euroopa edasi minema.

5.1 Euroopa poliitiline ühendamine

- Toetus Euroopa poliitilisele ühendamisele on eestlaste seas langemas -

Aasta jooksul on toetus Euroopa poliitilisele ühendamisele Eestis elavate Euroopa kodanike seas langenud 9% võrra. Siiski toetavad seda mõtet veel pisut üle poole ehk 53% eestlastest. Otsustamatus mitmetes Euroopa tasandi poliitilistes teemades on aga selgelt tekitanud kõhkclusi kogu kodanikkonnas: kasvanud pole mitte niivõrd idee vastu seisjate hulk kuivõrd nõutute hulk, kes ei tea, kas soovida poliitiliselt ühendatud Euroopat või mitte. Ka Euroopa Liidus keskmiselt on toetuses näha väikest langustrendi, idee vastu seisjate osakaal ulatub kolmandikuni. Sügise seisuga on toetus Euroopa poliitilisele ühendamisele kõige tugevam uutes liikmesriikides

QA12. Toetus Euroopa poliitiliseks ühenduseks kujunemisele



Eestis toetavad mehed Euroopa poliitilise ühendamise ideed enam kui naised: vastavalt 60% ja 48%. Naised ei ole idee vastu, vaid jäävad pigem kõhklevale seisukohale: 25% ei oska öelda, kas nad on poolt või vastu.

Vanuserühmade lõikes avaldub juba tuttav trend: nooremad inimesed on enam Euroopa poliitilise ühendamise poolt kui vanemad: 15-24 aastastest 61%, 25-39 ja 40-54 aastastest 55% ning üle 54 aastastest 46%.

Poliitilist ühendamist toetavad ka need, kes peavad Eesti kuulumist Euroopa Liitu heaks: 80% neist toetavad Euroopa poliitilist ühendamist, 8% on vastu ning 12% ei oska öelda. Liikmelisuse halvaks

pidajatest on 72% selle vastu ja 9% poolt. Neist, kes ei pea liidus olemist ei heaks ega halvaks on 41% Euroopa poliitilise ühendamise poolt ning 33% vastu.

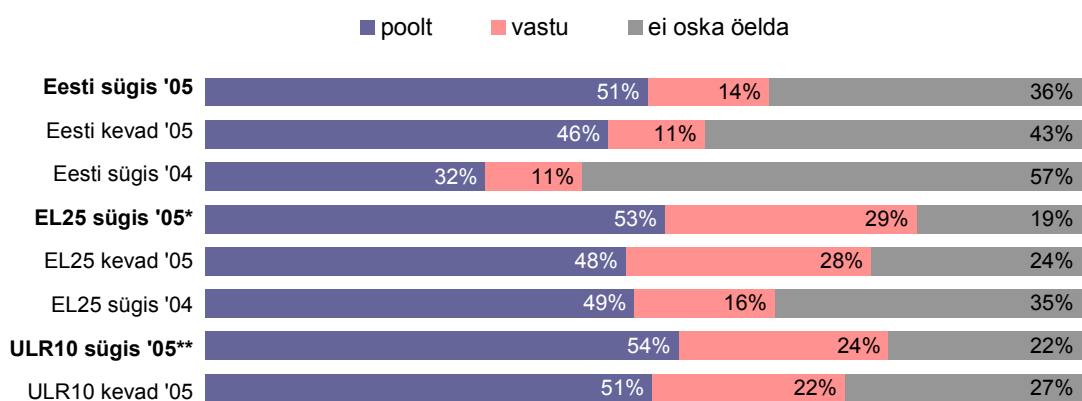
Samuti toetavad poliitilist ühendamist tugevamalt need, kes leiavad, et Eesti on liidu liikmeks olekust kasu saanud: 70% neist on selle poolt ja 16% vastu. Neist, kes arvavad, et Eesti pigem pole kasu lõiganud, on 51% poliitilise ühendamise vastu ja 28% poolt.

5.2 Euroopa põhiseaduse leping

- Eestlased on Euroopa põhiseaduse lepingu osas lootusrikkad -

Kuigi praeguse seisuga on toetus Euroopa poliitilisele ühendamisele langemas, on toetus Euroopa põhiseaduse lepingule eestlaste seas pigem pisut kasvanud. Seda toetavad ligi pooled Eestis elavatest Euroopa kodanikest. Seega on poliitilise ühendamise ja põhiseaduse lepingu pooldajate hulk praktiliselt võrdne. Eelkõige on toetuse kasv põhiseaduse lepingule leidnud aset nende inimeste arvelt, kes ei osanud pool aastat tagasi põhiseaduse osas seisukohta võtta. Nendes Euroopa Liidu riikides, kus põhiseaduse leping ei olnud 2005 aasta sügiseks veel ratifitseeritud, on toetus samuti pisut kasvanud ning kõhklejate osakaal langenud.

QA46. Toetus Euroopa põhiseaduse lepingule



*EL25 liikmesriigi arvamus sügisel 2005 kajastab 12 riigi arvamust: Belgia, Tšehhi Vabariik, Taani, Eesti, Prantsusmaa, Iirimaa, Holland, Poola, Portugal, Soome, Rootsi, Ühendatud Kuningriik.

**ULR10 sügis 2005 kajastab kolme uue liikmesriigi arvamust: Eesti, Poola, Tšehhi Vabariik. Toetust küsiti riikides, kus põhiseadus ei olnud küsitlusperioodiks ratifitseeritud.

- Eestlased toetavad Euroopa põhiseaduse lepingu uuesti läbivaatamist -

Nii leiavad üle poole - 59% - eestlastest. Vaid 14% leiavad, et jätkata tuleks juba alustatud ratifitseerimisprotsessiga ning 13%, et Euroopa põhiseaduse lepingust tuleks üldsegi loobuda. Euroopas keskmiselt on kahe viimase seisukoha esindajaid enam. Põhiseaduse ratifitseerimise jätkamist soovivad enim Malta elanikud: seda leiab 41% sealsetest Euroopa kodanikest. Kuigi Euroopa põhiseaduse lepingust loobumise soov ei domineeri mitte üheski liikmesriigis, leiavad 31% taanlastest, 25% brittidest ja 23% austerlastest, et just nii tuleks toimida. Põhiseaduse lepingu rahvahääletusel tagasi lükanud prantslased ja hollandlased leiavad enim, et põhiseadus tuleks uuesti

läbi vaadata: vastavalt 65% ja 64%. Võrreldes Euroopa keskmise tasemega on Eestis enam ka neid – viiendik - kes ei oska öelda, kuidas Euroopa põhiseadusega peaks edasi minema.

QA49. Seisukoht Euroopa põhiseaduse lepingu edasise saatuse osas

	Eesti	EL25	ULR (10)
Euroopa Liidu liikmesriigid peaksid jätkama Euroopa põhiseaduse ratifitseerimisprotsessi	14	22	19
Euroopa põhiseadus tuleks uuesti läbi rääkida	59	49	54
Euroopa põhiseadusest tuleks loobuda	7	13	11
Ei oska öelda	20	15	16

Eestlaste toetus põhiseaduse lepingule baseerub ka usule, et see aitaks kaasa Euroopa institutsioonide heale toimimisele: seda leiavad 59% Eesti kodanikest (QA50). Samas ei oska 26% kodanikest arvata, kas põhiseadus selles osas midagi muudaks. Euroopas keskmiselt usuvad 60% kodanikest, et põhiseadus aitab Euroopa institutsioonidel paremini funktsioneerida, 25%, et see pole institutsioonide paremaks toimimiseks vajalik ning 15% seisukoht puudub. Põhiseaduse ja institutsioonide toimimise seotusesse usuvad kõige tugevamini belglased ja sloveenid (78%) ning Luksemburgi elanikud (70%). Hollandlased (50%) ja soomlased (51%) leiavad, et põhiseadus pole Euroopa institutsioonide paremaks toimimiseks vajalik.

5.3 Toetus Euroopa Liidu edasisele laienemisele

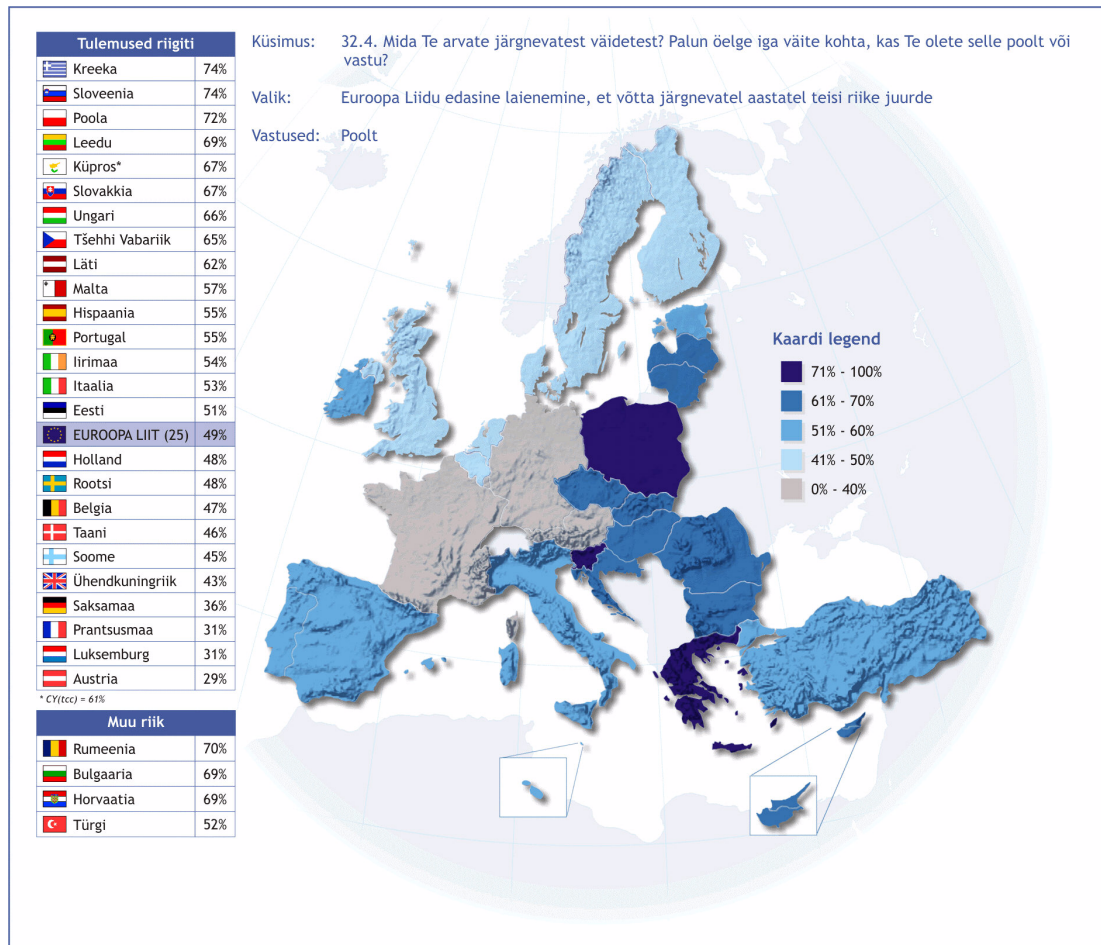
- Pooled eestlastest on Euroopa edasise laienemise poolt -

Sama suur osa pooldab Euroopa laienemist ka Euroopas keskmiselt. Eestis on toetus liidu laienemisele võrreldes kevadega pisut kahanenud: tollal toetasid laienemist 56% kodanikest. Nende hulk Eestis, kes ei oska öelda, kas nad pooldavad laienemist või mitte on kasvanud 16%-lt 21%-le olles kõrgem Euroopa keskmisest 12% tasemest.

15-24 aastastest Eesti kodanikest toetavad liidu laienemist 63%, 25-39 ja 40-54 aastastest 53% ning üle 55 aastastest 42%.

Neist, kes lõpetasid kooli 15-19 aastasel toetavad liidu edasist laienemist 48% ja neist, kelle haridustee lõppes 20 aastasel või vanemas eas 54%.

Toetus laienemisele on keskmisest tugevam nende seas, kes toetavad Eesti liikmelisust Euroopa Liidus (64%) ja leiavad, et Eesti on sellest kasu saanud (59%).



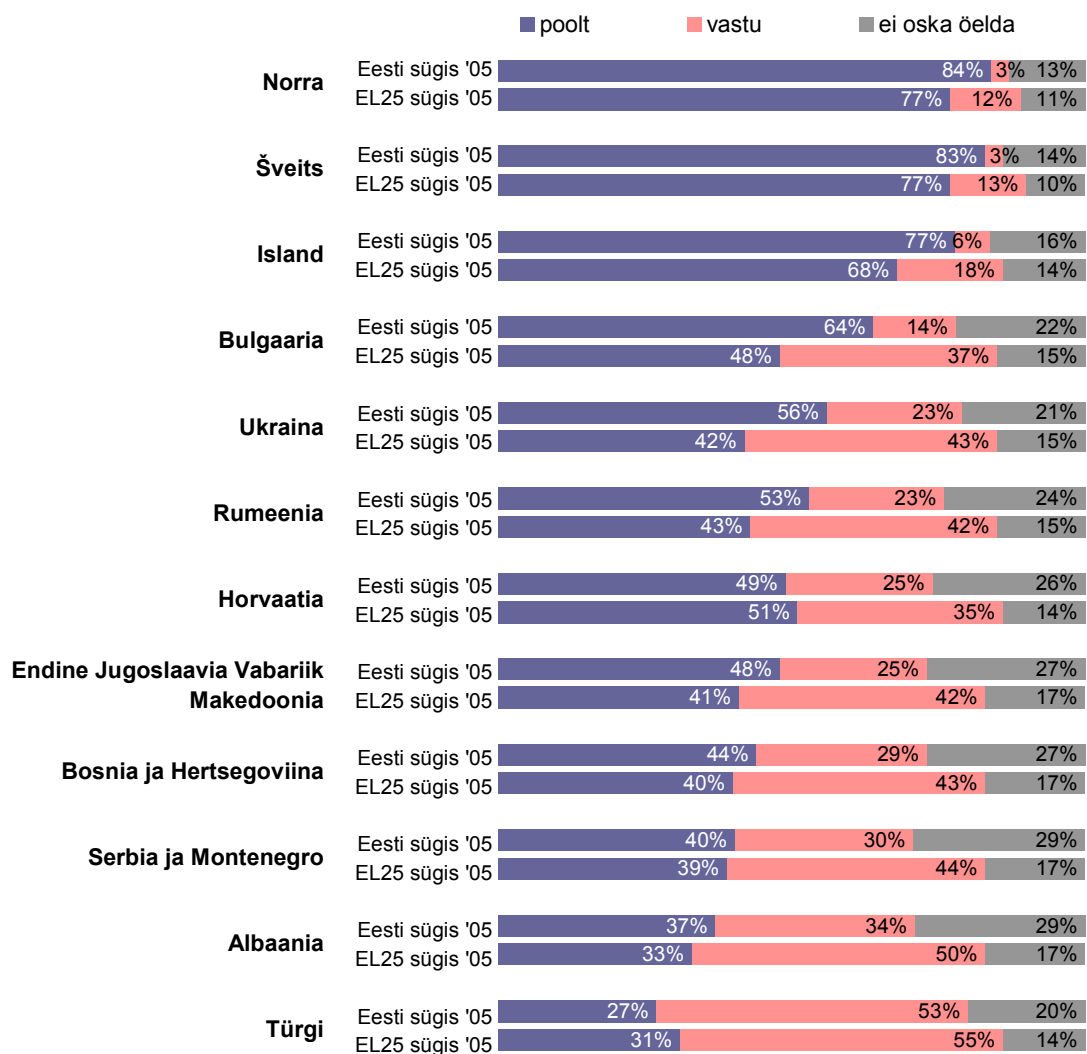
- Toetus arenenud Euroopa riikide liitumiseks püsib tugev -

Ennekõike sooviksid eestlased uute liikmesriikidena näha Norrat, Šveitsi ja Islandit. Ka Euroopa Liiduga liituvatele riikidele Rumeeniale ja Bulgaariale on toetus tugev. Oluliselt enam kui keskmine eurooplane toetab eestlane ka Ukraina liitumist. Balkani riike ja Türgit toetatavad uute liikmesriikidena alla poolte Eesti kodanikest. Nende riikide puhul on suurim ka selliste inimeste osakaal, kes ei oska oma seisukohta öelda.

Türgi liitumist toetavad sarnaselt kevadega 27% Eesti kodanikest. 60% eestlastest leiavad, et Türgi kuulub Euroopasse geograafiliselt. Ajaloolist kuuluvust tunnistavad juba vähesemad: 45%. 65% leiavad, et kultuurilised erinevused Euroopa ja Türgi vahel on liiga suured, et liitumist võimaldada. Vaid 42% elanikest usuvad, et Türgi liitumine tugevdaks julgeolekut selles piirkonnas ning 35% leiavad, et see soodustaks vastastikust arusaamist eurooplaste ja moslemite väärtushinnangute vahel. Pigem kardavad 77% Eestis elavatest Euroopa kodanikest, et Türgi liitumine võib soodustada immigratsiooni Euroopa Liidu enam arenenud riikidesse.

Enamik Eesti kodanikest leiavad, et Euroopa Liiduga liitumiseks umbes 10 aasta perspektiivis peaks Türgi järjekindlamalt austama inimõigusi (81%) ja märkimisväärselt parandama oma majanduslikku olukorda (74%).

QA44. Hoiakud erinevate riikide Euroopa Liidu liikmeks saamise suhtes



6. Muud küsimused

6.1 Eestlaste internetikasutuse eesmärgid

- **Eesti kodanikud kasutavad internetti vähemalt korra nädalas erinevatel eesmärkidel - tunduvalt sagedamini kui eurooplased keskmiselt**

Kõige sagedamini kasutavad nii eestlased kui eurooplased keskmiselt internetti üldiseks infootsinguks. Suured käärid ilmnevad internetipanga kasutuses, mis eestlaste jaoks on oluliselt teine põhjus interneti kasutamiseks ning mida võrreldes eurooplastega keskmiselt kasutab ligi kolm korda enam eestlasi: vastavalt 41% ja 15%. Kolmandal kohal on igapäevaeluks praktilise info otsimine, milleks internetti kasutab vähemalt korra nädalas 38% eestlastest ja 20% eurooplastest keskmiselt. Ainus valdkond, milleks keskmine eurooplane internetti eestlastest sagedamini kasutab, on interneti vahendusel ostude sooritamine: vastavalt kasutavad selleks internetti 10% eurooplastest ja 5% eestlastest.

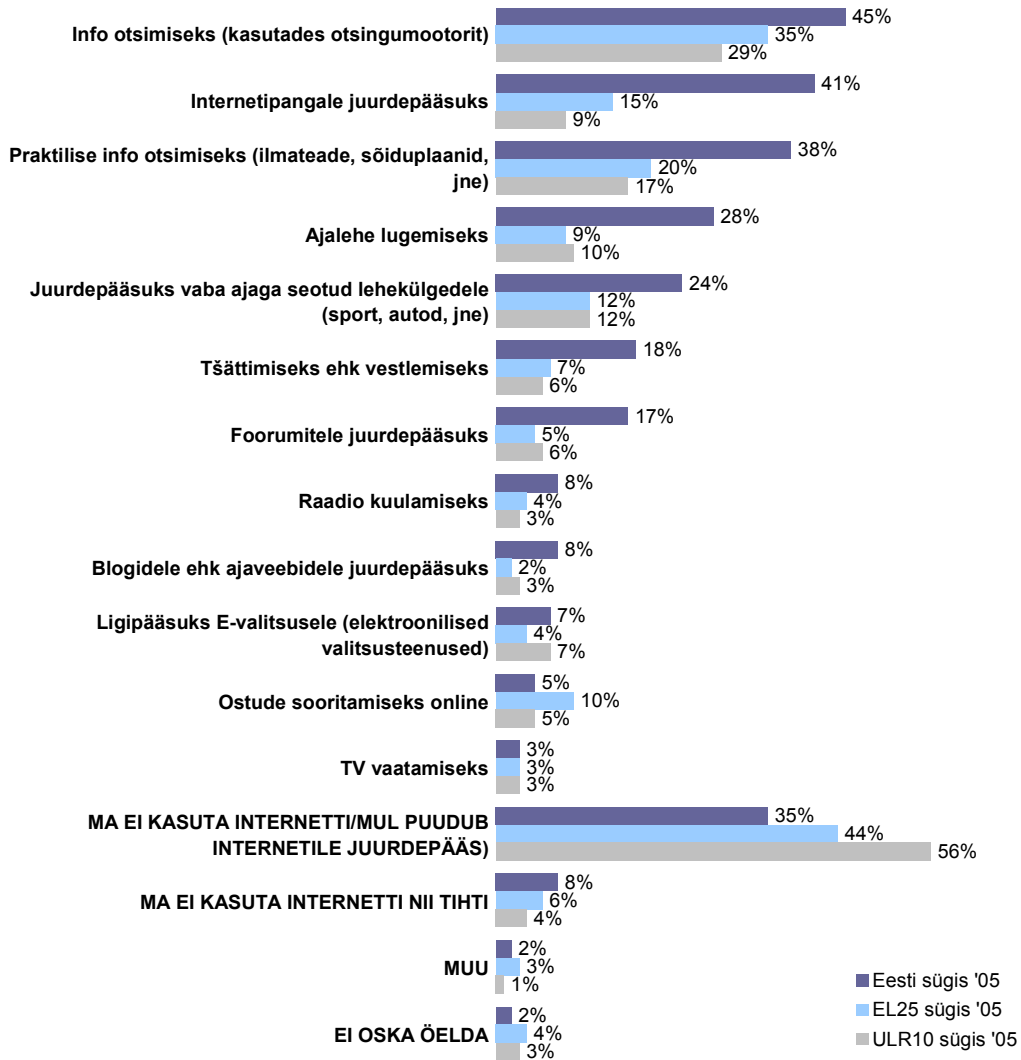
Vanuserühmade kaupa on internetikasutuse eesmärgid erinevad:

- 15-24 aastastest kasutavad 74% internetti üldiseks infootsinguks, 63% praktilise info otsimiseks, 57% meelelahutuslike internetilehekülgede (sport, autod, jne) külastamiseks ning 54% tšättimiseks.
- 25-39 aastastest 66% otsivad internetist infot, 61% kasutavad internetipanka ja 55% otsivad praktilist infot.
- 40-54 aastaste jaoks on kõige olulisem internetikasutuse põhjus internetipangale ligipääsemine: seda mainivad 50%. 47% otsivad erinevat infot ja 40% praktilise iseloomuga infot.
- Üle 54 aastastest 75% ei kasuta internetti ja 7% kasutavad seda harvem kui kord nädalas. Peamisteks internetikasutuse põhjusteks selles vanuserühmas on üldise info otsimine (12%), internetipanga kasutamine (11%) ja praktilise info otsimine (10%).

Mehed kasutavad internetti võrreldes naistega pisut enam kõigi väljatoodud põhjust lõikes välja arvatud ajalehe lugemine, ostude sooritamine, internetipanga kasutamine ja praktilise info otsimine, milles internetikasutus on erinevate sugupoolte lõikes praktiliselt võrdne.

35% 15 aastastest ja vanematest Eesti kodanikest ei kasuta internetti üldse ning 8% kasutavad seda harvem kui kord nädalas. Euroopas tervikuna ei kasuta internetti 44% kodanikest.

Regionaalses lõikes ei kasuta internetti kõige enam Lõuna-Eestis (Võru-, Valga-, Põlva-, ja Viljandimaa) elavad kodanikud: 50% neist puudub ühendusele ligipääs ning 12% kasutavad internetti harvem kui kord nädalas. Virumaal elavatest kodanikest ei kasuta internetti 46%, Lääne-Eesti (Lääne-, Saare-, Hiiu- ja Pärnumaa) kodanikest 38%, Põhja-Eesti kodanikest 35%, Tartu piirkonna (Tartu- ja Jõgevamaa) kodanikest 31% ja Tallinnas elavatest kodanikest 23%.

QD50. Millistel järgmistel eesmärkidel kasutate Te interneti vähemalt korra nädalas?


Kokkuvõte

- Oma **eluga rahulolevate** eestlaste osakaal on viimasel aastal olnud stabiilselt 70% lähedal. Sarnane on rahulolu ka uutes liikmesriikides keskmiselt. Üldine rahulolu tase Euroopa Liidus on tänu vanadele liikmesriikidele Eesti näitajast kõrgem jäädes 80% lähedusse. Majanduslikult edukas 2005 aasta on eestlastele võrreldes keskmise eurooplasega andnud enam põhjust järgnevasse aastasse optimistlikult vaadata: seda nii elu suhtes üldse, tööhõive osas, aga eriti riigi majandusliku arengu suhtes. Viimase puhul eeldavad eurooplased pigem olukorra halvenemist.
- Kõige **usaldusväärsemad institutsioonid** on Eesti kodanike silmis televisioon (usaldab 73%) ja kaitsevägi (usaldab 72%). Usaldusväärsuselt kolmandal kohal on raadio. Väärib märkimist, et televisiooni usaldavad eestlased keskmisest eurooplasest tunduvalt enam: Euroopa Liidus keskmiselt usaldavad seda 53% kodanikest. Meediaallikatest usaldavad eestlased kõige vähem trükiajakirjandust. Poliitilisi institutsioone – valitsust ja Riigikogu – usaldavad eestlased oluliselt enam kui seda tehakse Euroopas keskmiselt. **Euroopa Liidu usaldusväärsus** pole oluliselt muutunud: seda usaldavad pooled Eesti kodanikest. Kõige vähem usaldavad eestlased poliitilisi erakondi.
- **Kõige olulisemateks probleemideks Eestis** peavad kodanikud kuritegevust ja hinnatõusu. Viimane on jätnud selja taha kevadel mainitud tööpuuduse. Eurooplaste jaoks keskmiselt on olulisim tööpuudus, seejärel mainitakse probleemidena võrdsel määral majanduslikku olukorda ning kuritegevust.
- Oma **rahvuse üle tunnevad ohkust** 88% eestimaalastest. See jääb Euroopa keskmise taseme juurde. **Ohkustunne eurooplaseks olemise** üle on aga üks Euroopa madalamaid: vaid 51% on selle üle uhkeid. Kuigi Euroopas keskmiselt on 63% kodanikest eurooplaseks olemise üle uhked, ei mõelda ei Euroopas üldiselt ega ka Eestis eriti sageli oma euroopaliku päritolu üle.
- Eestlased ei usu, et nende **arvamust Euroopa Liidus kuulda võetaks** või et nad Euroopa asjadesse eriti kaasatud oleksid. Selles osas on keskmine eurooplane oluliselt optimistlikum. Peaaegu pooled eestlastest sooviksid olla **Euroopa asjadesse enam kaasatud**, ent ei tea, mida selleks teha. Leitakse, et ennekõike peaks Eesti valitsus Euroopa asjad inimestele lähedasemaks tegema.
- **Eestlaste tunnetatud teadlikkus Euroopa Liidust, selle poliitikatest ja institutsioonidest** pole pärast poolteist liidus oldud aastat ei kasvanud ega kahanenud. Samas on ka keskmise eurooplase teadlikkus võrdväärsetl madalal tasemel. Pooled eestlastest tunnistavad, et vajaksid Euroopa Liidu kohta **mõnevõrra enam infot**. Kõige **suuremat huvi** tuntakse oma õiguste suhtes Euroopa kodanikuna, tervishoiu ja sotsiaalpoliitika ning tööhõivepoliitika vastu.
- Eestlastel hulgas on viimasel aastal domineerinud **neutraalne mulje Euroopa Liidust**: neutraalseks peavad liitu peaaegu pooled Eesti kodanikest. **Eesti kuulumise osas Euroopa Liitu** jagunevad arvamused kaheks: võrdsetl on neid, kes peavad seda heaks ja neid, kes leiavad, et see pole ei hea ega halb. Euroopa Liidus keskmiselt domineerib liitu kuulumise suhtes positiivne hoiak.

- 56% eestlastest leiavad, et Eesti on **Euroopa Liitu kuulumisest kasu saanud**. Eelkõige mainitakse Eesti riikliku julgeoleku suurenemist, kuid häid mõjusid näevad paljud ka Eesti ekspordile ja teenindussektorile. Võib öelda, et liikmeks olemisest kasusaamist tunnistavad ka need, kes muidu ei pea Euroopa Liitu ei heaks ega halvaks.
- **Euroopa Liidu prioriteetideks** peaksid eestlaste arvates olema võitlemine vaesuse, sotsiaalse tõrjutuse ja tööpuudusega, aga ka organiseeritud kuritegevuse ja narkootikumidega kaubitsemisega. Need soovid peegeldavad valdkondi, mida peetakse probleemseteks ka Eestis.
- Kuritegevus, nagu ka põllumajandus- ja kalanduspoliitika, energiapolitiika, keskkonnakaitse, konkurentsipoliitika, majanduslikes raskustes olevat piirkondade toetamine, kaitse- ja välispoliitika, teaduslikud ja tehnoloogilised uuringud ja terrorismi vastu võitlemine on valdkonnad, kus Eesti kodanike arvates **tuleks teha otsuseid Euroopa Liidus ühiselt**. Maksud, haridussüsteem, pensionid ja tarbijakaitse peaksid aga kuuluma vaid Eesti Valitsuse vastutusvaldkonda.
- Eestlaste **teadlikkus Euroopa Parlamendist ja Komisjonist** on kõrge. Neid Euroopa institutsioone usaldavad ligikaudu pooled kodanikest.
- **Toetus Euroopa poliitilisele ühendamisele** on eestlaste seas aasta jooksul langenud. Samas on toetus **Euroopa põhiseaduse lepingule** pisut kasvanud: seda toetavad pooled eestlastest. Leitakse, et Euroopa põhiseaduse leping tuleks uuesti läbi vaadata. Eesti kodanikud usuvad, et põhiseadus aitaks kaasa Euroopa institutsioonide heale toimimisele.
- **Euroopa Liidu laienemist** toetavad pooled eestlastest. Riigid, kelle liitumisele vaadatakse hea pilguga, on jäänud samadeks: Norra, Šveits ja Island. Ka Bulgaaria, Ukraina ja Rumeenia liitumist toetavad üle poole kodanikest. Balkani riike ja Türgit soovivad liikmena näha alla poole elanikest.

Lisa 1: EB64.2 – Metoodika ülevaade

Eurobaromeetri 64.2 viis EUROOPA KOMISJONI Pressi- ja teabe-, arvamusuuringute talituse tellimisel vahemikus 11 oktoober kuni 15 november 2005 läbi TNS Opinion & Social: konsortsium, mis on loodud Taylor Nelson Sofres'i ja EOS Gallup Europe'i vahel.

EUROBAROMETER SPECIAL « STANDARD » on osa uuringulainest 64.2 ja hõlmab Euroopa Liidu liikmesriikide 15 aastaseid ja vanemaid kodanikke. EUROBAROMEETER 64.2 viidi läbi ka kahes liitvas riigis (Bulgaarias ja Rumeenias) ja kahes kandidaatriigis (Horvaatias ja Türgis) ning Küprose Türgi kogukonnas. Uuring hõlmas nende riikide kodanikkonda ning seal alaliselt elavaid kõigi Euroopa Liidu liikmesriikide kodanikke, kellel on küsimustele vastamiseks piisav riigikeele/riigikeelte oskus. Uuringu valimi kujundamisel kasutati mitmeastmelist tõenäosuslikku juhuvalimit. Igas riigis pandi valimipunktide arv paika proportsionaalselt elanikkonna suurusega (kattes kogu riiki) ja elanikkonna tihedusega.

Igas riigis saadi valimipunktid süstemaatilise selektsiooni tulemusena kõigist "regionaalsetest haldusüksustest", millele eelnes valimipunktide stratifitseerimine asulate ja asulatüüpide kaupa. See tähendab, et valimipunktide moodustamisel võeti lisaks administratiivsele jaotusele regioonideks arvesse ka asula tüüpi. Seega, et kogu riigi territoorium oleks esindatud võeti aluseks regioonide jaotus EUROSTAT NUTS II tasandil (või ekvivalentsel tasandil) ning alaliselt riigis elava kodanikkonna jaotus järgnevates lõigetes: pealinn, muud linnad, maa-asulad. Igas valimipunktis pandi juhuvaliku teel paika algusaadress. Iga järgnev N-s aadress saadi kasutades tavalisi käigureegleid. Igas juhuvalikuga leitud leibkonnas valiti vastaja välja kasutades sünnipäevareeglit. Kõik intervjuud viidi läbi personaalintervjuudena vastajate kodudes kasutades sobivat keelt. Kõigis riikides, kus see oli võimalik, tehti intervjuud arvuti abil (CAPI - *Computer Assisted Personal Interview*).

Igas riigis võrreldi saadud küsitlustulemit ja elanikkonna jaotust. Elanikkonna jaotuse aluseks on andmed, mis on saadud EUROSTATist või riiklikest statistikaametitest. Igas riigis kaaluti saadud küsitlustulem piirmääralist ja kärjelist kaalumisprotseduuri kasutades elanikkonna jaotusele vastavaks. Valimit kaaluti soo, vanuse, regiooni ja asula suuruse lõikes. Rahvusvahelise kaalumise jaoks kasutab TNS Opinion&Social EUROSTATi või riiklike statistikaametite ametlikku elanikkonnastatistikat. Elanikkonna arvud, mida selles kaalumisjärgses protseduuris kasutati, on järgmised:

LÜHEND	RIIK	INSTITUUT	INTERVJUUDE ARV	KÜSITLUSE KUUPÄEVAD	ELANIKKOND 15+
BE	Belgia	TNS Dimarso	1024	13/10/2005 06/11/2005	8.598.982
CZ	Tšehhi Vabariik	TNS Aisa	1161	14/10/2005 05/11/2005	8.571.710
DK	Taani	TNS Gallup	1032	16/10/2005 13/11/2005	4.380.063
DE	Saksamaa	TNS Infratest	1534	14/10/2005 08/11/2005	64.174.295
EE	Eesti	TNS Emor	1000	14/10/2005 06/11/2005	887.094
EL	Kreeka	TNS ICAP	1000	17/10/2005 05/11/2005	8.674.230
ES	Hispaania	TNS Demoscopia	1015	15/10/2005 05/11/2005	35.882.820
FR	Prantsusmaa	TNS Sofres	1009	11/10/2005 07/11/2005	44.010.619
IE	Iirimaa	TNS MRBI	1009	13/10/2005 13/11/2005	3.089.775
IT	Itaalia	TNS Abacus	1000	19/10/2005 10/11/2005	49.208.000
CY	Küprose Vabariik	Synovate	502	17/10/2005 06/11/2005	552.213
LV	Läti	TNS Latvia	1033	14/10/2005 07/11/2005	1.394.351
LT	Leedu	TNS Gallup Lithuania	1020	15/10/2005 04/11/2005	2.803.661
LU	Luksemburg	TNS ILReS	510	12/10/2005 05/11/2005	367.199
HU	Ungari	TNS Hungary	1000	18/10/2005 06/11/2005	8.503.379
MT	Malta	MISCO	500	14/10/2005 05/11/2005	322.917
NL	Holland	TNS NIPO	1041	21/10/2005 13/11/2005	13.242.328
AT	Austria	Österreichisches Gallup-Institute	1020	14/10/2005 03/11/2005	6.679.444
PL	Poola	TNS OBOP	1000	17/10/2005 07/11/2005	31.610.437
PT	Portugal	TNS EUROTESTE	1003	17/10/2005 08/11/2005	8.080.915
SI	Sloveenia	RM PLUS	1034	11/10/2005 07/11/2005	1.663.869
SK	Slovakkia	TNS AISA SK	1096	17/10/2005 02/11/2005	4.316.438
FI	Soome	TNS Gallup Oy	1028	13/10/2005 09/11/2005	4.279.286
SE	Rootsi	TNS GALLUP	1033	14/10/2005 06/11/2005	7.376.680
UK	Ühendkuningriik	TNS UK	1320	12/10/2005 15/11/2005	47.685.578
BG	Bulgaaria	TNS BBSS	1001	19/10/2005 31/10/2005	6.695.512
HR	Horvaatia	Croatia Puls	1000	13/10/2005 06/11/2005	3.682.826
RO	Rumeenia	TNS CSOP	1000	13/10/2005 31/10/2005	18.145.036
TR	Türgi	TNS PIAR	1005	14/10/2005 07/11/2005	47.583.830
NC	Küprose põhjaosa	KADEM	500	14/10/2005 29/10/2005	157.101
KOKKU			29 430	11/10/2005 15/11/2005	442.620.588

Tulemuste lugemisel tuleb meele pidada, et need on hinnangud, mille täpsus (eeldusel, et muud kriteeriumid jäävad samaks) sõltub valimi suurusest ja protsentuaalsest jaotumisest. Kui valimi suurus on ligikaudu 1000 intervjuud, siis tegelik protsentuaalne jaotus jääb järgnevalt toodud usalduspiiride vahemikku:

Protsentuaalne jaotus	10% või 90%	20% või 80%	30% või 70%	40% või 60%	50%
Usalduspiirid	± 1.9%	± 2.5%	± 2.7%	± 3.0%	± 3.1%

Lisa 2: Küsimustik

A	Teie uuringu number (101-105)	<input type="text"/> <input type="text"/> <input type="text"/> <input type="text"/> <input type="text"/>
	EB64.1 A	
B	Riigi kood (106-107)	<input type="text"/> <input type="text"/>
	EB64.1 B	
C	Meie uuringu number (108-110)	<input type="text"/> <input type="text"/> <input type="text"/>
	EB64.1 C	
D	Intervjuu number (111-116)	<input type="text"/> <input type="text"/> <input type="text"/> <input type="text"/> <input type="text"/> <input type="text"/>
	EB64.1 D	
E	Poolita valim (117)	
	A	1
	B	2
	EB63.1 E	

Q1 Teie kodakondsus? Palun öelge, millise riigi/riikide kohta see käib?

(MITU VASTUST VÕIMALIKUD)	
	(118-149)
Belgia	1,
Taani	2,
Saksamaa	3,
Kreeka	4,
Hispaania	5,
Prantsusmaa	6,
Iirimaa	7,
Itaalia	8,
Luksemburg	9,
Holland	10,
Portugal	11,
Ühendkuningriik (Suurbritannia, Põhja-Iirimaa)	12,
Austria	13,
Rootsi	14,
Soome	15,
Lõuna-Küpros	16,
Tšehhi Vabariik	17,
Eesti	18,
Ungari	19,
Läti	20,
Leedu	21,
Malta	22,
Poola	23,
Slovakkia	24,
Sloveenia	25,
	26,
	27,
	28,
	29,
	30,
Muu riik	31,
EI OSKA ÖELDA	32,

EB64.1 Q1 TREND MODIFIED

KUI 'MUU RIIK' VÕI 'EOÕ' LÕPETAGE INTERVJU

KÜSIGE D15b AINULT SIIS, KUI EI TEE HETKEL PALGATÖÖD - D15a=1 KUNI 4

D15a Mis on Teie praegune põhitegevus, amet?

D15b Kas Te kunagi varem olete teinud palgatööd? Mis oli Teie viimane amet?

	(150-151)	(152-153)
	D15a Praegune	D15b Viimane
EI TÖÖTA		
Isik, kes vastutab igapäevaste sisseostude ning majapidamise korrashoiu eest (koduperenaine) või kel ei ole hetkel ametit, kes ei tööta	1	
Õpilane, üliõpilane	2	
Töötu või ajutiselt töötu	3	
Pensionär või isik, kes on haiguse tõttu töövõimetu, invaliid	4	
ÜKSIKETTEVÕTJA		
Talunik	5	5
Kalur	6	6
Vabakutseline spetsialist (jurist, arst, raamatupidaja, arhitekt, jne)	7	7
Poeomanik, käsitöömeister, muud üksikettevõtjad	8	8
Eraettevõtjad, firmaomanik (ainuomanik või osanik)	9	9
PALGATÖÖ		
Palgaline spetsialist (arst, jurist, raamatupidaja, arhitekt, jne)	10	10
Tippjuhtkond (peadirektor, tegevdirektor, muu direktor)	11	11

Kesktaeme juhtkond või muu juhtkond (osakonnajuhataja, juhataja asetäitja, õpetaja, meister, jne)	12	12
Palgatöötaja, kes töötab peamiselt kontoris	13	13
Palgatöötaja, kellel on põhiliselt liikuv töö (müügiagent, autojuht, jne)	14	14
Palgatöötaja, kes peamiselt teenindab (haiglad, restoranid, politsei, tuletõrje jne)	15	15
Töödejuhataja, järelvaataja	16	16
Oskustööline	17	17
Muu (liht)tööline, kes teeb füüsilist tööd	18	18
EI OLE KUNAGI TEINUD PALGATÖÖD		19

EB63.4 D15a D15b

QA1 Kui Te saate kokku oma sõpradega, siis kas Te arutate poliitikaküsimusi ... ?

	(154)
Sageli	1
Vahetevahel	2
Mitte kunagi	3
EI OSKA ÕELDA	4

EB63.4 QA1

QA2 Kui Te omate mõnes küsimuses kindlat seisukohta, siis kas Te püüate veenda oma sõpru, sugulasi või kaastöötajaid enda seisukohti toetama? Kas seda juhtub ... ?

(LUGEGETTE)	(155)
Sageli	1
Aeg-ajalt	2
Harva	3
Mitte kunagi	4
EI OSKA ÕELDA	5

EB63.4 QA2

QA3 Kuivõrd rahul Te üldiselt oma eluga tervikuna olete? Kas Te olete ... ?

(LUGEGETTE)	(156)
Väga rahul	1
Küllaltki rahul	2
Mitte eriti rahul	3
Üldse mitte rahul	4
EI OSKA ÕELDA	5

EB63.4 QA3

QA4 Millised on Teie lootused seoses eelseisva 12 kuuga? Kas järgneva 12 kuu jooksul läheb olukord paremaks, halvemaks või jääb samaks, mis puudutab ... ?

	(LUGEGETTE)	Paremaks	Halvemaks	Jääb samaks	EI OSKA ÕELDA
(157)	1 Teie elu tervikuna	1	2	3	4
(158)	2 Eesti majanduslikku olukorda	1	2	3	4
(159)	3 Teie leibkonna majanduslikku olukorda	1	2	3	4
(160)	4 Tööhõive olukorda Eestis	1	2	3	4
(161)	5 Teie enda tööalast olukorda	1	2	3	4

EB63.4 QA4

QA6 Mis Te arvate, kas Teie isiklik olukord järgneva 5 aasta jooksul muutub paremaks, jääb samaks või muutub halvemaks?

		(163)
Paremaks		1
Jääb samaks		2
Halvemaks		3
EI OSKA ÕELDA		4

EB63.4 QA6

QA7 Järgnevalt küsisin, kuivõrd Te usaldate erinevaid institutsioone. Palun öelge iga järgneva institutsiooni kohta, kas Te pigem usaldate seda või pigem ei usalda

(LUGEGE ETTE)		Pigem usaldan	Pigem ei usalda	EI OSKA ÕELDA
(164)	1 Trükiajakirjandus	1	2	3
(165)	2 Raadio	1	2	3
(166)	3 Televisioon	1	2	3
(167)	4 Õiguskord/ Eesti õigussüsteem	1	2	3
(168)	5 Politsei	1	2	3
(169)	6 Kaitsevägi	1	2	3
(170)	7 Usuorganisatsioonid	1	2	3
(171)	8 Ametiühingud	1	2	3
(172)	9 Erakonnad	1	2	3
(173)	10 Suurfirmad	1	2	3
(174)	11 Eesti Valitsus	1	2	3
(175)	12 Eesti Riigikogu	1	2	3
(176)	13 Euroopa Liit	1	2	3
(177)	14 ÜRO	1	2	3
(178)	15 Vabatahtlike organisatsioonid ja heategevusorganisatsioonid	1	2	3

EB63.4 QA7 (4-9-11-12-13-14) - EB62.0 Q10 (1-2-3-5-6-7-8-10-15)

QA8a Kui rääkida üldiselt, siis kas Eesti kuulumine Euroopa Liitu on ...?

(LUGEGE ETTE)		(179)
Hea		1
Halb		2
Ei hea ega halb		3
EI OSKA ÕELDA		4

EB63.4 QA8a

QA9a Kõike arvesse võttes, kas Teie arvates on Eesti Euroopa Liidu liikmeks olekust kasu saanud või mitte?

		(180)
On kasu saanud		1
Ei ole kasu saanud		2
EI OSKA ÕELDA		3

EB63.4 QA9a

QA10a Inimestel on erinevaid arvamusi selle kohta, millised on Eesti kasud ja kahjud seoses Euroopa Liitu kuulumisega. Ma nimetan Teile mõningaid valdkondi ja Teie palun öelge igaühe kohta, kas Eesti kuulumisel Euroopa Liitu on sellele valdkonnale väga hea, üsna hea, üsna halb või väga halb mõju.

(ESITAGE KAART SKAALAGA – ÜKS VASTUS REA KOHTA)

EB19 TREND MODIFIED

KÜSIGE QA8b KUNI QA10b AINULT BG, RO, TR, HR ja CY (tcc)

QA8b

EB63.4 QA8b

QA9b

(189)

1
2
3

EB63.4 QA9b TREND SLIGHTLY MODIFIED

QA10b

(190)	1		1	2	3	4	5
(191)	2		1	2	3	4	5
(192)	3		1	2	3	4	5
(193)	4		1	2	3	4	5
(194)	5		1	2	3	4	5
(195)	6		1	2	3	4	5
(196)	7		1	2	3	4	5

EB19 TREND MODIFIED

VASTAVAD KÕIK

QA11 Kas Teil on Euroopa Liidust üldiselt väga positiivne, küllaltki positiivne, neutraalne, küllaltki negatiivne või väga negatiivne mulje?

(197)

Väga positiivne 1
Küllaltki positiivne 2
Neutraalne 3
Küllaltki negatiivne 4
Väga negatiivne 5
EI OSKA ÕELDA 6

EB63.4 QA10

QA12 Kas Te ise olete Euroopa poliitiliseks ühenduseks kujunemise poolt või vastu?

(198)

Poolt 1
Vastu 2
EI OSKA ÕELDA 3

QA13 Mida tähendab Euroopa Liit isiklikult Teie jaoks?

(ESITAGE KAART - LUGEGE ETTE - MITU VÕIMALIKKU VASTUST- ROTEERIDA ÜHEL KORRAL ÜLEVALT ALLA, TEISEL KORRAL ALT ÜLES)

(199-214)

Rahu	1,
Majanduslik õitseng	2,
Demokraatia	3,
Sotsiaalkaitse	4,
Vabadus reisida, õppida ja töötada kõikjal Euroopa Liidus	5,
Kultuuriline mitmekesisus	6,
Rohkem sõnaõigust maailmas	7,
Euro	8,
Tööpuudus	9,
Bürokratia	10,
Raha raiskamine	11,
Meie kultuurilise eripära kadumine	12,
Rohkem kuritegevust	13,
Välispiiride ebapiisav kontroll	14,
MUU	15,
EI OSKA ÕELDA	16,

EB63.4 QA12

QA14 Milliseid tundeid Euroopa Liit Teis isiklikult tekitab?

(ESITAGE KAART - LUGEGE ETTE - VÕIB OLLA MITU VASTUST)

(215-222)

Vaimustus	1,
Lootus	2,
Usaldus	3,
Ükskõiksus	4,
Ärevus	5,
Umbusaldus	6,
Tõrjutus	7,
EI OSKA ÕELDA	8,

EB63.4 QA13

QA15 Palun öelge iga järgneva väite kohta, kas Te kaldute sellega nõustuma või kaldute mitte nõustuma?

	(LUGEGE ETTE)	Kaldun nõustuma	Kaldun mitte nõustuma	EI OSKA ÕELDA
--	---------------	-----------------	-----------------------	---------------

(223) 1 Minu arvamust võetakse Euroopa Liidus kuulda

1

2

3

(224) 2 Ma saan aru, kuidas Euroopa Liit toimib

1

2

3

EB63.4 QA14a&b TREND MODIFIED

QA16 Kuivõrd Te nõustute järgmiste väidetega?

(ESITAGE KAART - ÜKS VASTUS VÄITE KOHTA)

	(LUGEGE ETTE)	Nõustun täielikult	Kaldun nõustuma	Kaldun mitte nõustuma	Ei nõustu üldse	EI OSKA ÕELDA
--	---------------	--------------------	-----------------	-----------------------	-----------------	---------------

(225) 1 Ma tunnen, et olen Euroopa asjadesse väga kaasatud

1

2

3

4

5

(225) 2 Ma sooviksin olla Euroopa asjadesse rohkem kaasatud, aga ma ei tea, mida selleks teha

1

2

3

4

5

(226) 2 Ma sooviksin olla Euroopa asjadesse rohkem kaasatud, aga ma ei tea, mida selleks teha

1

2

3

4

5

(227)	3	Euroopa institutsioonid peaksid rohkem pingutama, et Euroopa Liidu kodanikke rohkem Euroopa asjadesse kaasata	1	2	3	4	5
(228)	4	Eesti Valitsus peaks enam pingutama, et oma kodanikke rohkem Euroopa asjadesse kaasata	1	2	3	4	5
(229)	5	Kohalikud omavalitsused Eestis peaksid enam pingutama, et oma kodanikke rohkem Euroopa asjadesse kaasata	1	2	3	4	5

EB64.2 NEW

QA17a Milline on Teie arvates praegune Euroopa ehitamise kiirus? Palun vaadake sellel kaardil olevat skaalat, kus number "1" tähendab paigalseisu ning number "7" tähendab tormamist nii kiiresti kui võimalik. Valige palun kaardilt number, mis kirjeldab kõige paremini Teie arvamust praeguse Euroopa ehitamise kiiruse kohta

QA17b Aga milline number kaardilt vastab kõige paremini sellele, millist kiirust Teie sooviksite?

(ESITAGE KAART SKAALAGA)

LUGEGETE	(230)	(231)
	QA17a	QA17b
Paigalseis	1	1
	2	2
	3	3
	4	4
	5	5
	6	6
Tormamine nii kiiresti kui võimalik	7	7
EI OSKA ÕELDA	8	8

EB62.0 Q19a&b TREND

QA18 Osadel inimestel võib olla hirme seoses Euroopa, Euroopa Liidu ehitamisega. Järgnevalt nimetan ma Teile mõningaid asju, mida osa inimesi ütleb end kartvat. Palun öelge neist igaühe kohta, kas Teie seda isiklikult praegu kardate või mitte?

(LUGEGETE)	Kardab	Ei karda	EI OSKA ÕELDA
------------	--------	----------	---------------

(232)	1	Väiksemad liikmesriigid kaotavad oma võimu	1	2	3
(233)	2	Narkootikumidega kaubitsemise ja rahvusvahelise organiseeritud kuritegevuse kasv	1	2	3
(234)	3	Meie keelt kasutatakse üha vähem ja vähem	1	2	3
(235)	4	Eesti maksab Euroopa Liitu üha rohkem ja rohkem	1	2	3
(236)	5	Sotsiaalsete hüvede kadumine	1	2	3
(237)	6	Rahvusliku identiteedi ja kultuuri kadumine	1	2	3
(238)	7	Majanduskriis	1	2	3

(239)	8	Töökohtade siirdumine teistesse liikmesriikidesse, kus on madalamad tootmiskulud	1	2	3
(240)	9	Rohkem raskusi Eesti põllumeeste jaoks	1	2	3
(241)	10	Eesti krooni kadumine	1	2	3

EB63.4 QA16

VASTAVAD KÕIK

QA19 Kui sageli Te...?

(ESITAGE KAART)

	(LUGEGETE ETTE)	Iga päev	Mitu korda nädalas	Üks korda nädalas	Harvem	Mitte kunagi	EI OSKA ÕELDA
--	-----------------	----------	--------------------	-------------------	--------	--------------	---------------

(242)	1	Vaatate televisiorist uudiseid	1	2	3	4	5	6
(243)	2	Loete uudiseid päevalehtedest	1	2	3	4	5	6
(244)	3	Kuulate uudiseid raadiost	1	2	3	4	5	6

EB63.4 QA17

QA20 Kui palju Te enda hinnangul teate Euroopa Liidust, tema poliitikast ning institutsioonidest? Vastamisel kasutage palun skaalat, kus 1 tähendab, et "ei tea midagi" ning 10 tähendab, et "teate palju"

(ESITAGE KAART SKAALAGA)

(245-246)

Ei tea midagi	Tean palju									
1	2	3	4	5	6	7	8	9	10	

EI OSKA ÕELDA 11

EB63.4 QA18

QA21 Milline järgmistest väidetest ühtib kõige enam Teie arvamusel?

(ESITAGE KAART - LUGEGETE ETTE - AINULT ÜKS VASTUS)

(247)

Mul on tõesti vaja Euroopa Liidust palju rohkem teada	1
Ma sooviksin saada Euroopa Liidu kohta mõnevõrra rohkem infot	2
Mis minusse puutub, siis olen ma rahul sellega, mida ma juba tean	3
EI OSKA ÕELDA	4

EB49.0 Q8

QA22 Milliste Euroopa Liiduga seotud teemade või poliitikavaldkondade kohta sooviksite Te rohkem infot?

(NÄIDAKE KAARTI - LUGEGETE ETTE - MITU VASTUST VÕIMALIK)

(248-266)

Euroopa Liidu riigid ja kodanikud	1,
Euroopa ühisraha	2,
Euroopa Liidu laienemine uute riikide kaasamiseks	3,
Teie õigused Euroopa kodanikuna	4,

Kuidas Euroopa institutsioonid töötavad	5,
Välispoliitika, välisasjad	6,
Euroopa ühisturg	7,
Tööhõivepoliitika	8,
Põllumajandus- ja kalanduspoliitika	9,
Koostöö- ja arenguabipoliitika, humanitaarabi	10,
Keskkonna- ja tuumaohutuse poliitika	11,
Teadus-, uuringu- ja arengupoliitika	12,
Regionaalpoliitika, vähemarenenud piirkondade abistamine	13,
Abinõud haridus-, koolitus- ja noorsoovaldkonnas	14,
Tele- ja filmipoliitika	15,
Kultuuripoliitika	16,
Tarbijapoliitika	17,
Tervishoiu- ja sotsiaalpoliitika	18,
EI OSKA ÕELDA	19,

EB49.0 Q9

QA23	Kui Te otsite informatsiooni Euroopa Liidu, tema poliitika ja institutsioonide kohta, siis milliseid järgnevaid allikaid Te kasutate? Milliseid veel?
------	---

(ESITAGE KAART - LUGEGE ETTE - MITU VASTUST VÕIMALIK)

(267-278)

Konverentsidel, kohtumistel ja vestlustes osalemine	1,
Vestlused sugulaste, sõprade, töökaaslastega	2,
Päevalehed	3,
Muud ajalehed, ajakirjad	4,
Television	5,
Raadio	6,
Internet	7,
Raamatud, brošüürid, infolehed	8,
Telefon (infoleht, Europe Direct, jne)	9,
EI OTSI MITTE KUNAGI SELLIST INFORMATSIOONI, EI OLE HUVITATUD	10,
MUU	11,
EI OSKA ÕELDA	12,

EB63.4 QA19 TREND SLIGHTLY MODIFIED

QA24	Kas Teie arvates räägib Eesti ... üldiselt Euroopa Liidust liiga palju, piisavalt või liiga vähe?
------	---

(ÜKS VASTUS REA KOHTA)

	(LUGEGE ETTE)	Liiga palju	Piisavalt	Liiga vähe	EI OSKA ÕELDA
(279)	1 Television	1	2	3	4
(280)	2 Raadio	1	2	3	4
(281)	3 Trükiajakirjandus	1	2	3	4

EB63.4 QA20a

QA25	Kas Teie arvates kujutab Eesti...Euroopa Liitu liiga positiivselt, objektiivselt või liiga negatiivselt?
------	--

(ÜKS VASTUS REA KOHTA)

	(LUGEGE ETTE)	Liiga positiivselt	Objektiivselt	Liiga negatiivselt	EI OSKA ÕELDA
(282)	1 Television	1	2	3	4
(283)	2 Raadio	1	2	3	4
(284)	3 Trükiajakirjandus	1	2	3	4

EB63.4 QA20b

QA26 Kas Te olete kuulnud ... ?

	(LUGEGE ETTE)	Jah	Ei	EI OSKA ÕELDA
(285)	1 Euroopa Parlamendist	1	2	3
(286)	2 Euroopa Komisjonist	1	2	3
(287)	3 Euroopa Liidu Nõukogust	1	2	3
(288)	4 Euroopa Ühenduste Kohtust	1	2	3
(289)	5 Euroopa ombudsmanist	1	2	3
(290)	6 Euroopa Keskpangast	1	2	3
(291)	7 Euroopa Kontrollikojast	1	2	3
(292)	8 Euroopa Liidu Regioonide Komiteest	1	2	3
(293)	9 Euroopa Liidu Majandus- ja Sotsiaalkomiteest	1	2	3

EB63.4 QA21 (1-2-3-4-6) - EB62.0 Q27 (5-7-8-9)

QA27 Ja palun öelge igaühe kohta neist, kas Te pigem usaldate seda või pigem ei usalda?

	(LUGEGE ETTE)	Pigem usaldan	Pigem ei usalda	EI OSKA ÕELDA
(294)	1 Euroopa Parlament	1	2	3
(295)	2 Euroopa Komisjon	1	2	3
(296)	3 Euroopa Liidu Nõukogu	1	2	3
(297)	4 Euroopa Ühenduste Kohus	1	2	3
(298)	5 Euroopa ombudsman	1	2	3
(299)	6 Euroopa Keskpank	1	2	3
(300)	7 Euroopa Kontrollikoda	1	2	3
(301)	8 Euroopa Liidu Regioonide Komitee	1	2	3
(302)	9 Euroopa Liidu Majandus- ja Sotsiaalkomitee	1	2	3

EB63.4 QA23 (1-2-3-4-6) - EB62.0 Q29 (5-7-8-9)

QA28 Palun öelge iga järgmise Euroopa Liitu puudutava väite kohta, kas Teie arvates on see tõene või väär?

	(LUGEGE ETTE)	Tõene	Väär	EI OSKA ÕELDA
(303)	1 Euroopa Liit koosneb praegu 15-st liikmesriigist	1	2	3
(304)	2 Euroopa Liidu kodanikud valivad Euroopa Parlamendi liikmed otseste valimiste teel	1	2	3
(305)	3 Euroopa Liidul on oma hümn	1	2	3
(306)	4 Euroopa Parlamendi viimased valimised leidsid aset juunis 2002	1	2	3

EB63.4 QA24

KÜSIGE QA29a JA QA29b AINULT ÜHENDATUD KUNINGRIIGIS

QA29a

	(307)
1	1
2	2
3	3

EB63.4 QA25a TREND MODIFIED (COUNTRY)

QA29b

		(308)
		1
		2
		3
		4
		5
	EB63.4 QA25b TREND MODIFIED (COUNTRY)	
	KÜSIGE QA29c JA QA29d AINULT AUSTRIAS	
QA29c		
		(309)
		1
		2
		3
	EB63.4 QA25c TREND MODIFIED (COUNTRY)	
QA29d		
		(310)
		1
		2
		3
		4
		5
	EB63.4 QA25d TREND MODIFIED (COUNTRY)	
	VASTAVAD KÕIK	
QA30	Millised on Teie arvates kaks kõige olulisemat küsimust, millega Eesti hetkel silmitsi seisab?	
	(ESITAGE KAART - LUGEGE ETTE - KUNI 2 VASTUST)	
		(311-326)
	Kuritegevus	1,
	Ühistransport	2,
	Majanduslik olukord	3,
	Hinnatõus/ inflatsioon	4,
	Maksud	5,
	Tööpuudus	6,
	Terrorism	7,
	Kaitse- ja välispoliitika	8,
	Elamumajandus	9,
	Sisseränne	10,
	Tervishoiusüsteem	11,
	Haridussüsteem	12,
	Pensionid	13,
	Keskonnakaitse	14,
	MUU	15,
	EI OSKA ÕELDA	16,
	EB63.4 QA26	

QA31 Õelge palun iga järgneva valdkonna kohta, kas Teie arvates peaks seal otsuseid langetama ainult Eesti valitsus või tuleks otsuseid teha Euroopa Liidus ühiselt?

	LUGEGETE - ROTEERIDA	Ainult Eesti valitsus	Ühiselt Euroopa Liidus	EI OSKA ÕELDA
(327)	1 Võitlus kuritegevusega	1	2	3
(328)	2 Maksud	1	2	3
(329)	3 Võitlus tööpuudusega	1	2	3
(330)	4 Võitlus terrorismiga	1	2	3
(331)	5 Kaitse- ja välispoliitika	1	2	3
(332)	6 Sisseränne	1	2	3
(333)	7 Haridussüsteem	1	2	3
(334)	8 Pensionid	1	2	3
(335)	9 Keskkonnakaitse	1	2	3
(336)	10 Tervishoid ja sotsiaalne heaolu	1	2	3
(337)	11 Põllumajandus- ja kalanduspoliitika	1	2	3
(338)	12 Tarbijakaitse	1	2	3
(339)	13 Teaduslikud ja tehnoloogilised uuringud	1	2	3
(340)	14 Majanduslikes raskustes olevate piirkondade toetamine	1	2	3
(341)	15 Energiapoliitika	1	2	3
(342)	16 Konkurentsipoliitika	1	2	3

EB62.0 Q35a TREND MODIFIED

QA32 Mida Te arvate järgnevatest väidetest? Palun õelge iga väite kohta, kas Te olete selle poolt või vastu?

	(LUGEGETE - ROTEERIDA)	Poolt	Vastu	EI OSKA ÕELDA
(343)	1 Euroopa Rahaliit, kus on üks ühine raha – euro	1	2	3
(344)	2 Euroopa Liidu liikmesriikidel on teiste riikide suhtes üks ühine välispoliitika	1	2	3
(345)	3 Euroopa Liidu liikmesriikidel on ühine kaitse- ja julgeolekupoliitika	1	2	3
(346)	4 Euroopa Liidu edasine laienemine, et võtta järgnevatel aastatel teisi riike juurde	1	2	3
(347)	5 Euroopa Liidu põhiseadus	1	2	3
(348)	6 Euroopa ehitamise kiirus on ühes riikide grupis suurem kui teistes riikides	1	2	3
(349)	7 Koolilastele õpetatakse, kuidas töötavad Euroopa Liidu institutsioonid	1	2	3

EB63.4 QA28

QA33a Praegu räägitakse palju sellest, millised peaksid olema Eesti eesmärgid järgnevas kümneks või viieteistkümneks aastaks. Sellel kaardil on välja toodud mõned eesmärgid, mis erinevate inimeste arvates peaksid olema esikohal. Palun õelge, millist eesmärki neist Te ise peate pikas perspektiivis kõige olulisemaks?

QA33b Ja milline oleks oluliselt teine?

(ESITAGE KAART - AINULT ÜKS VASTUS)

	(350)	(351)
(LUGEGETE)	QA33a	QA33b
	Kõige olulisem eesmärk	Oluliselt teine eesmärk
Korra säilitamine riigis	1	1

Inimestele suurema sõnaõiguse andmine oluliste valitsuse otsuste puhul	2	2
Hinnatõusuga võitlemine	3	3
Sõnavabaduse kaitsmine	4	4
EI OSKA ÕELDA	5	5

EB52.1 Q12a&b

QA34 Ma loen teile ette rea tegevusi ja Teie õelge mulle, millised on Teie jaoks need kolm tegevust, mida Euroopa Liit peaks esmajärjekorras tegema?

(ESITAGE KAART - LUGEGE ETTE – KUNI 3 VASTUST)

(352-369)

Uute liikmesriikide tervitamine	1,
Euroopa Liidu kodanikele lähedasemaks muutumine, informeerides neid rohkem Euroopa Liidust, selle poliitikast ja institutsioonidest	2,
Ühise Euroopa raha - euro - edukas sisseviimine	3,
Vaesuse ja sotsiaalse tõrjutusega võitlemine	4,
Keskkonna kaitsmine	5,
Toidukaupade kvaliteedi tagamine	6,
Tarbijate kaitsmine ja muude kaupade kvaliteedi tagamine	7,
Tööpuudusega võitlemine	8,
Euroopa Liidu institutsioonide ja nende töötamise viisi reformimine	9,
Võitlus organiseeritud kuritegevuse ja narkootikumidega kaubitsemisega	10,
Euroopa Liidu poliitilise ja diplomaatilise tähtsuse kindlustamine kogu maailmas	11,
Rahu ja julgeoleku säilitamine Euroopas	12,
Üksikisiku õiguste ning demokraatia printsiipide austamise kindlustamine Euroopas	13,
Terrorismi vastu võitlemine	14,
Ebaseadusliku sissetrände vastu võitlemine	15,
MJU	16,
MITTE ÜKSKI NEIST	17,
EI OSKA ÕELDA	18,

EB63.4 QA29

QA35 Kas Teie arvates peaks Euroopa kaitsepoliitikat puudutavaid otsuseid langetama riikide valitsused, NATO või Euroopa Liit?

(AINULT ÜKS VASTUS)

(370)

Riikide valitsused	1
NATO	2
Euroopa Liit	3
MJU	4
EI OSKA ÕELDA	5

EB61 Q31

QA36 Kummaga järgmisest kahest väitest Te rohkem nõustute?

(LUGEGE ETTE - AINULT ÜKS VASTUS)

(371)

Euroopa Liidul peaks tema poliitilisi eesmärke arvestades olema rohkem rahalisi vahendeid	1
Euroopa Liidu poliitilised eesmärgid ei õigusta liidu eelarve suurendamist	2
EI OSKA ÕELDA	3

EB63.4 QA30

QA37	Millisele järgnevale valdkonnale kulutatakse Teie arvates suurem osa Euroopa Liidu eelarvest?
------	---

(ESITAGE KAART - LUGEGE ETTE - AINULT ÜKS VASTUS)

	(372)
Tööhõive ja sotsiaalpoliitika	1
Põllumajandus	2
Teaduslikud uuringud	3
Regionaalabi	4
Välispoliitika ja väljapoole Euroopa Liitu jäävate riikide abistamine	5
Haldus- ja personalikulud, kulutused hoonetele	6
MUU	7
EI OSKA ÕELDA	8

EB63.4 QA31

QA38a	Palun öelge, kas Teie arvates kalduvad Ameerika Ühendriigid järgnevates valdkondades mängima positiivset rolli, negatiivset rolli või ei positiivset ega negatiivset rolli?
-------	---

	(LUGEGE ETTE)	Positiivset	Negatiivset	Ei positiivset ega negatiivset	EI OSKA ÕELDA
--	---------------	-------------	-------------	--------------------------------	---------------

(373)	1	Rahu maailmas	1	2	3	4
(374)	2	Terrorismivastane võitlus	1	2	3	4
	3	Maailma majanduse kasv	1	2	3	4
(375)	4	Võitlus vaesuse vastu maailmas	1	2	3	4
(376)						
(377)	5	Keskonnakaitse	1	2	3	4

EB63.4 QA33a

QA38b	Palun öelge, kas Teie arvates kaldub Euroopa Liit järgnevates valdkondades mängima positiivset rolli, negatiivset rolli või ei positiivset ega negatiivset rolli?
-------	---

	(LUGEGE ETTE)	Positiivset	Negatiivset	Ei positiivset ega negatiivset	EI OSKA ÕELDA
--	---------------	-------------	-------------	--------------------------------	---------------

(378)	1	Rahu maailmas	1	2	3	4
(379)	2	Terrorismivastane võitlus	1	2	3	4
	3	Maailma majanduse kasv	1	2	3	4
(380)	4	Võitlus vaesuse vastu maailmas	1	2	3	4
(381)						
(382)	5	Keskonnakaitse	1	2	3	4

EB63.4 QA33b

QA39	Kas Te olete kunagi mõelnud endast kui mitte ainult eestimaalasest, vaid ka euroolasest? Kas seda juhtub sageli, mõnikord või mitte kunagi?
------	--

(AINULT ÜKS VASTUS)

	(383)
Sageli	1
Mõnikord	2
Mitte kunagi	3
EI OSKA ÕELDA	4

EB37.0

QA40	Kas lähimas tulevikus näete Te ennast ... ?
------	---

(ESITAGE KAART - LUGEGE ETTE - AINULT ÜKS VASTUS)

	(384)
Ainult eestimaalasena	1

Eestimaalase ja eurooplasena	2
Eurooplasena ja eestimaalase	3
Ainult eurooplasena	4
EI OSKA ÕELDA	5

EB62.0 Q43a ballot A

QA41	Palun öelge, kas Te olete väga uhke, üsna uhke, mitte eriti uhke või üldse ei ole uhke selle üle, et Te olete eestimaalane?
------	---

(RAHVUS NAGU SEE ILMNES Q1 - 1 VASTUS)

(385)	
Väga uhke	1
Üsna uhke	2
Mitte eriti uhke	3
Üldse ei ole uhke	4
EI OSKA ÕELDA	5

EB62.0 Q45

QA42	Ja palun öelge, kas Te olete väga uhke, üsna uhke, mitte eriti uhke või üldse mitte uhke selle üle, et Te olete eurooplane?
------	---

(1 VASTUS)

(386)	
Väga uhke	1
Üsna uhke	2
Mitte eriti uhke	3
Üldse ei ole uhke	4
EI OSKA ÕELDA	6

EB62.0 Q46

QA43	Kas Te olete kunagi mõelnud endast kui maailmakodanikust? Kas seda juhtub sageli, mõnikord või mitte kunagi?
------	--

(1 VASTUS)

(387)	
Sageli	1
Mõnikord	2
Mitte kunagi	3
EI OSKA ÕELDA	4

EB64.2 NEW

QA44	Öelge iga järgneva riigi kohta, kas Te oleksite selle poolt või vastu, et see riik saaks tulevikus Euroopa Liidu liikmeks?
------	--

(ROTEERIGE)

	(LUGEGETTE)	Poolt	Vastu	EI OSKA ÕELDA
(388)	1 Šveits	1	2	3
(389)	2 Norra	1	2	3
(390)	3 Bosnia ja Hertsegoviina	1	2	3
(391)	4 Horvaatia	1	2	3
	5 Endine Jugoslaavia Vabariik Makedoonia	1	2	3
(392)				
(393)	6 Serbia ja Montenegro	1	2	3
(394)	7 Island	1	2	3
(395)	8 Albaania	1	2	3
(396)	9 Bulgaaria	1	2	3
(397)	10 Rumeenia	1	2	3
(398)	11 Ukraina	1	2	3
(399)	12 Türgi	1	2	3

EB63.4 QB2

QA45 Palun öelge iga järgneva väite kohta, kas Te nõustute sellega täielikult, kaldute nõustuma, kaldute mitte nõustuma või ei nõustu üldse.

(ESITAGE KAART)

	(LUGEGE ETTE)	Nõustun täielikult	Kaldun nõustuma	Kaldun mitte nõustuma	Ei nõustu üldse	EI OSKA ÕELDA
(400)	1 Türgi kuulub geograafiliselt osaliselt Euroopasse	1	2	3	4	5
(401)	2 Türgi kuulub ajalooliselt osaliselt Euroopasse	1	2	3	4	5
(402)	3 Türgi liitumine Euroopa Liiduga tugevdaks julgeolekut selles piirkonnas	1	2	3	4	5
(403)	4 Türgi liitumine Euroopa Liiduga soodustaks vastastikust arusaamist eurooplaste ja moslemite väärtushinnangute vahel	1	2	3	4	5
(404)	5 Türgi ja Euroopa Liidu liikmesriikide kultuurilised erinevused on liiga suured, et seda liitumist võimaldada	1	2	3	4	5
(405)	6 Türgi liitumine soodustaks Euroopa vananeva elanikkonna nooremist	1	2	3	4	5
(406)	7 On oht, et Türgi liitumine võib soodustada immigratsiooni Euroopa Liidu enam arenenud riikidesse	1	2	3	4	5
(407)	8 Et Euroopa Liiduga umbes kümne aasta pärast liituda, peaks Türgi järjekindlalt austama inimõigusi	1	2	3	4	5
(408)	9 Et Euroopa Liiduga umbes kümne aasta pärast liituda, peaks Türgi märkimisväärselt parandama oma majanduse seisukorda	1	2	3	4	5

EB63.4 QB3

QA46 Selle põhjal, mida Te teate, kas te ütleksite, et olete Euroopa põhiseaduse poolt või vastu?

(LUGEGE ETTE - AINULT ÜKS VASTUS)

Täiesti poolt	(409) 1
Pigem poolt	2
Pigem vastu	3
Täiesti vastu	4
EI OSKA ÕELDA	5

EB63.4 QC2 (FILTER MODIFIED)

VASTAVAD KÕIK

QA47	Palun öelge iga järgneva väite kohta, kas Te nõustute sellega täielikult, kaldute nõustuma, kaldute mitte nõustuma või ei nõustu üldse. Kui kõik liikmesriigid võtavad Euroopa põhiseadusliku lepingu vastu, siis muutub Euroopa Liidu juhtimine...
------	---

(ÜKS VASTUS VÄITE KOHTA)

	(LUGEGETE ETTE)	Nõustun täielikult	Kaldun nõustuma	Kaldun mitte nõustuma	Ei nõustu üldse	EI OSKA ÖELDA	
(410)	1	demokraatlikumaks	1	2	3	4	5
(411)	2	tõhusamaks	1	2	3	4	5
(412)	3	läbipaistvamaks	1	2	3	4	5

EB63.4 QC8

QA48	Palun öelge iga järgneva väite kohta, kas Te nõustute sellega täielikult, kaldute nõustuma, kaldute mitte nõustuma või ei nõustu üldse. Kui kõik liikmesriigid võtavad Euroopa põhiseadusliku lepingu vastu, siis muudab see Euroopa Liidu...
------	---

(ÜKS VASTUS VÄITE KOHTA)

	(LUGEGETE ETTE)	Nõustun täielikult	Kaldun nõustuma	Kaldun mitte nõustuma	Ei nõustu üldse	EI OSKA ÖELDA	
(413)	1	maailmas tugevamaks	1	2	3	4	5
	2	majanduslikult konkurentsivõimelisemaks	1	2	3	4	5
(414)							
(415)	3	rohkem ühiskondlikult mõtlevaks	1	2	3	4	5

EB63.4 QC9

KÜSIGE AINULT EL25

QA49	Euroopa põhiseadus on ratifitseeritud 13 riigis, aga Prantsusmaa ja Holland hääletasid selle vastu. Milline järgnevatest väidetest vastab kõige paremini Teie arvamusele?
------	---

(LUGEGETE ETTE - AINULT ÜKS VASTUS)

	(416)
Euroopa Liidu liikmesriigid peaksid jätkama Euroopa põhiseaduse ratifitseerimisprotsessi	1
Euroopa põhiseadus tuleks uuesti läbi rääkida	2
Euroopa põhiseadusest tuleks loobuda	3
EI OSKA ÖELDA	4

EB64.2 NEW

VASTAVAD KÕIK

QA50	Kumb järgnevast kahest väitest vastab enam Teie seisukohale?
------	--

(LUGEGETE ETTE - AINULT ÜKS VASTUS)

	(417)
Euroopa põhiseadus on vajalik, et tagada Euroopa institutsioonide hea toimimine	1
Euroopa põhiseadus ei ole vajalik Euroopa institutsioonide hea toimimise tagamiseks	2
EI OSKA ÖELDA	3

EB64.2 NEW

QA51	Kas Teie arvates on elukvaliteet Euroopas hetkel üldiselt parem või vähem hea kui...?
------	---

(ESITAGE KAART)

(LUGEGE ETTE)	Palju parem	Mõnevõrra parem	Mõnevõrra vähem hea	Kindlasti vähem hea	SAMASUGUNE	EI OSKA ÖELDA
---------------	-------------	-----------------	---------------------	---------------------	------------	---------------

(418)	1	Ameerika Ühendriikides	1	2	3	4	5	6
(419)	2	Jaapanis	1	2	3	4	5	6
(420)	3	Hiinas	1	2	3	4	5	6
(421)	4	Indias	1	2	3	4	5	6

EB63.4 QD4 TREND SLIGHTLY MODIFIED

QA52	Kas Teie arvates toimib Euroopa majandus paremini, halvemini või sama hästi kui...majandus?
------	---

(ESITAGE KAART)

(LUGEGE ETTE)	Toimib paremini	Toimib halvemini	Toimib sama hästi	EI OSKA ÖELDA
---------------	-----------------	------------------	-------------------	---------------

(422)	1	Ameerika	1	2	3	4
(423)	2	Jaapani	1	2	3	4
(424)	3	Hiina	1	2	3	4
(425)	4	India	1	2	3	4

EB63.4 QD5a

QA53	Palun öelge iga järgneva valdkonna kohta, kas Teie arvates on Euroopa Liit selles Ameerika Ühendriikidest ees, taga või samal tasemel.
------	--

(ESITAGE KAART - ÜKS VASTUS VÄITE KOHTA)

(LUGEGE ETTE)	Ees	Taga	Samal tasemel	EI OSKA ÖELDA
---------------	-----	------	---------------	---------------

(426)	1	Teadusuuringud	1	2	3	4
(427)	2	Meditsiinuuringud	1	2	3	4
(428)	3	Keskonnakaitse	1	2	3	4
(429)	4	Innovatsioonitehnoloogia	1	2	3	4
(430)	5	Tervishoiusüsteem	1	2	3	4
(431)	6	Haridus	1	2	3	4
(432)	7	Sotsiaalse ebavõrdsuse vastu võitlemine	1	2	3	4
(433)	8	Töötuse vastu võitlemine	1	2	3	4
(434)	9	Diskrimineerimise vastu võitlemine	1	2	3	4
(435)	10	Ettevõtete asutamine	1	2	3	4

EB63.4 QD5b

SOTSIALDEMOGRAAFIA OSA

VASTAVAD KÕIK

D1 Poliitikas räägitakse "vasakpoolsusest" ja "parempoolsusest". Kuhu Te oma vaated sellel skaala paigutaksite?

(ESITAGE KAART - ÄRGE SUUNAKE - KUI VASTAJA KÕHKLEB, KÜSIGE VEELKORD)

(515-516)

VASAK									PAREM	
1	2	3	4	5	6	7	8	9	10	

KEELDUS 11

EI OSKA ÕELDA 12

EB63.4 D1

KÜSIMUSI D2 KUNI D6 EI OLE

D7 Palun öelge sellelt kaardilt number, mis kõige paremini kehtib Teie kohta.

(ESITAGE KAART - LUGEGE ETTE - AINULT ÜKS VASTUS)

(517-518)

esimest korda abielus	1
mitmendat korda abielus	2
ei ole kunagi olnud abielus, elate praegu koos partneriga	3
ei ole kunagi olnud abielus, pole kunagi elanud koos partneriga	4
ei ole kunagi olnud abielus, olete varem elanud koos partneriga, praegu elate üksi	5
lahutatud	6
elate lahus	7
lesk	8
MUU	9
KEELDUMINE	10

EB63.4 D7

D8 Kui vana Te olite, kui Te lõpetasite oma õpingud päevases õppevormis?

(KUI "ÕPIB VEEL", SIIS KIRJUTAGE KOOD 00)

(519-520)

<input type="text"/>	<input type="text"/>
----------------------	----------------------

EB63.4 D8

KÜSIMUST D9 EI OLE

D10 Sugu

(521)

Mees	1
Naine	2

EB63.4 D10

D11 Kui vana Teie olete?

(522-523)

<input type="text"/>	<input type="text"/>
----------------------	----------------------

EB63.4 D11

KÜSIMUSI D12 KUNI D14 EI OLE

D15 a&b KÜSITI PEALE Q1

KÜSIMUSI D16 KUNI D24 EI OLE

D25 Kas Te elate ... ?

(LUGEGE ETTE)

(524)

maa-asulas või külas	1
väikeses või keskmise suurusega linnas	2
suures linnas	3

EB63.4 D25

KÜSIMUSI D26 KUNI D39 EI OLE

D40a Palun öelge, mitu 15 aastast ja vanemat inimest elab Teie leibkonnas, kui Te arvestate nende hulka ka iseennast?

(INT: LUGEGE ETTE – KIRJUTAGE)

(525-526)

EB63.4 D40a

D40b Palun öelge, mitu alla 10 aastast last elab Teie leibkonnas?

(INT: LUGEGE ETTE – KIRJUTAGE)

(527-528)

EB63.4 D40b

D40c Palun öelge, mitu 10-14 aastast last elab Teie leibkonnas?

(INT: LUGEGE ETTE – KIRJUTAGE - KUI MITTE ÜHTEGI, SIIS KOOD 00)

(529-530)

EB63.4 D40c

D43a Kas Teie leibkonnal on lauatelefon?

D43b Kas Teil isiklikult on mobiiltelefon?

(531)

(532)

	D43a	D43b
	Lauatelefon	Mobiiltelefon
jah	1	1
ei	2	2

EB63.4 D43a D43b

KÜSIMUSI D46 JA D47 EI OLE

KÜSIMUST D48 EI OLE

(ÄRGE ANDKE VIHJEID - KODEERIGE - MITU VÕIMALIKKU VASTUST) - (LISAGE NIMEKIRI PEAMISTE TELEKANALITEGA RIIGIS + MUU)

D49a Palun öelge, milliseid telekanaleid, kui üldse, Te vaatate regulaarselt ehk vähemalt viis korda nädalas?

TELEKANALITE KOODID (RAHVUSLIKUD)

(533,534-553)

EB64.2 NEW

(ÄRGE ANDKE VIHJEID - KODEERIGE - MITU VÕIMALIKKU VASTUST) - (LISAGE NIMEKIRI PEAMISTE RAADIOJAAMADEGA RIIGIS + MUU)

D49b Palun öelge, milliseid raadiojaamu, kui üldse, Te regulaarselt ehk vähemalt viis korda nädalas kuulate?

RAADIOJAAMADE KOODID (RAHVUSLIKUD)

(554,555-574)

--

EB64.2 NEW

(ÄRGE ANDKE VIHJEID - KODEERIGE - MITU VÕIMALIKKU VASTUST) - (LISAGE NIMEKIRI PEAMISTE PÄEVALEHTEDEGA RIIGIS + MUU)

D49c Palun öelge, milliseid päevalehti, kui üldse, Te regulaarselt ehk vähemalt kolm korda nädalas, loete?

PÄEVALEHTEDE KOODID (RAHVUSLIKUD)

(575,576-595)

--

EB64.2 NEW

D50 Millistel järgmistel eesmärkidel kasutate Te internetti vähemalt korra nädalas?

(LUGEGE ETTE - MITU VÕIMALIKKU VASTUST)

(596-611)

Info otsimiseks (kasutades otsingumootorit)	1,
Ajalehe lugemiseks	2,
Raadio kuulamiseks	3,
TV vaatamiseks	4,
Blogidele ehk ajaveebidele juurdepääsuks	5,
Foorumitele juurdepääsuks	6,
Tšättimiseks ehk vestlemiseks	7,
Ostude sooritamiseks online	8,
Juurdepääsuks vaba ajaga seotud lehekülgedele (sport, autod, jne)	9,
Internetipangale juurdepääsuks	10,
Ligipääsuks E-valitsusele (elektroonilised valitsusteenused)	11,
Praktilise info otsimiseks (ilmateade, sõiduplaanid, jne)	12,
MA EI KASUTA INTERNETTI/MUL PUUDUB INTERNETILE JUURDEPÄÄS)	13,
MA EI KASUTA INTERNETTI NII TIHTI	14,
MUU	15,
EI OSKA ÕELDA	16,

EB64.2 NEW

INTERVJUU PROTOKOLL

P1 INTERVJUU KUUPÄEV

(612-613)

(614-615)

PÄEV

KUU

EB63.4 P1

P2 INTEVJUU ALGUSAEG

24 TUNNI KELL

	<input type="text"/>	TUND	<input type="text"/>	MINUT	<input type="text"/>
	EB63.4 P2				
P3	MITU MINUTIT INTERVJUU KESTIS				
	(620-622)				
	<input type="text"/>	<input type="text"/>	<input type="text"/>	MINUTIT	<input type="text"/>
	EB63.4 P3				
P4	Intervjuu juures viibinud isikute arv kaasa arvatud intervjuerija				
	(623)				
	kaks (intervjuerija ja respondent)				1
	kolm				2
	neli				3
	viis ja enam				4
	EB63.4 P4				
P5	Respondendi koostöövalmidus				
	(624)				
	Suurepärase				1
	hea				2
	keskmine				3
	halb				4
	EB63.4 P5				
P6	Asula tüübi suurus				
	(KOHALIK KOOD)				
	(625-626)				
	<input type="text"/>	<input type="text"/>			
	EB63.4 P6				
P7	Regioon				
	(KOHALIK KOOD)				
	(627-628)				
	<input type="text"/>	<input type="text"/>			
	EB63.4 P7				
P8	Postiindeks				
	(629-636)				
	<input type="text"/>	<input type="text"/>	<input type="text"/>	<input type="text"/>	<input type="text"/>
	EB63.4 P8				
P9	Valimipunkti number				
	(637-644)				
	<input type="text"/>	<input type="text"/>	<input type="text"/>	<input type="text"/>	<input type="text"/>
	EB63.4 P9				
P10	Intervjuerija number				
	(645-652)				
	<input type="text"/>	<input type="text"/>	<input type="text"/>	<input type="text"/>	<input type="text"/>
	EB63.4 P10				
P11	Kaalumisfaktor				
	(653-660)				
	<input type="text"/>	<input type="text"/>	<input type="text"/>	<input type="text"/>	<input type="text"/>
	EB63.4 P11				
	Küsida ainult järgmistes riikides: LU, BE, ES, FI, EE, LV, MT, TR ja CH				
P13	Intervjuu keel				
	(661)				
	Eesti				1
	Vene				2
					3