

# EUROBAROMETER 64

Meningsmåling i EU

## EFTERÅR 2005

NATIONAL RAPPORT

**DANMARK**

Undersøgelsen er blevet til og koordineret af Generaldirektoratet for Presse og Kommunikation.

Denne rapport er udarbejdet for Europa-Kommissionens repræsentation i Danmark.

De fortolkninger og holdninger, der bliver udtrykt i rapporten repræsenteres alene af forfatteren.

# Indholdsfortegnelse

<b>Forord .....</b>	<b>2</b>
<b>Summary.....</b>	<b>3</b>
<b>Hovedkonklusioner.....</b>	<b>7</b>
<b>Kapitel 1 – Unionen, forfatningstraktaten og udvidelsen .....</b>	<b>9</b>
1.1. For eller imod den politiske union .....	9
1.2. Holdningen til forfatningstraktaten.....	10
1.3. Udvidelsen .....	13
<b>Kapitel 2 - Folkestemningen i Danmark.....</b>	<b>16</b>
2.1. Tilfredshed med tilværelsen og forventninger til 2006 .....	16
2.2. Tillid til myndighederne .....	20
2.3. Vigtigste problemer i Danmark.....	21
2.4. Dansk ansvar eller fælles-europæiske beslutninger? .....	24
<b>Kapitel 3 - Danskernes holdninger til vores EU-medlemskab .....</b>	<b>26</b>
3.1 Opbakningen til EU-medlemskabet.....	26
3.2. Fordele ved EU-medlemskabet.....	27
3.3. Indflydelse på EU .....	29
<b>Kapitel 4 - Tilliden og kendskabet til EU-institutionerne.....</b>	<b>32</b>
4.1. Tilliden til EU-institutionerne.....	32
4.2. Viden om EU .....	34
<b>Kapitel 5 - Landbrugspolitik, energiforbrug og pensioner.....</b>	<b>37</b>
5.1. Prioriteter i landbrugspolitikken .....	37
5.2 Danskernes energiforbrug.....	39
5.3 Fremtidens pensioner .....	42

*Appendiks 1: Technical specifications*

*Appendiks 2: Spørgeskema*

## Forord

Denne rapport præsenterer resultaterne fra den seneste danske meningsmåling, der indgår i EUs Eurobarometer-undersøgelser. To gange om året gennemføres der nationale undersøgelser, hvor hvor et repræsentativt udsnit af borgerne i de 25 EU-lande får stillet en række enslydende spørgsmål. Det er dog også muligt at stille landespecifikke spørgsmål, hvis der er særlige ønsker.

Eurobarometer-undersøgelserne gennemføres under ledelse af analyseinstituttet Taylor Nelson Sofres. Taylor Nelson Sofres er overordnet koordinator for Eurobarometeret og har kontakt til deres nationale afdelinger, som indsamler data i hvert EU-land. I Danmark varetager TNS Gallup dataindsamlingen, og bearbejdningen og præsentation af data.

Svarene til denne rapport blev indsamlet i efteråret 2005 – fra 11. oktober til 15. november blandt personer på 15 år eller derover.

Rapporten præsenterer de centrale konklusioner på udvalgte områder. Der bliver således sat særligt fokus på 4 overordnede områder, som næranalyses. Det drejer sig om:

- EU og danskerne
- Danskernes livskvalitet og forventninger til fremtiden
- Danskerne og fremtidens pensioner
- Danskernes holdning til energiforbrug og landbrugspolitik

Eurobarometer-undersøgelseernes samlede datamateriale er meget omfangsrigt. Det er muligt at bryde resultaterne, og dermed de enkelte spørgsmål, ned på sociodemografiske variabler som køn, alder, erhvervsbaggrund, geografi etc. Det medfører, at der i princippet er en næsten uendelig række af muligheder for at udvælge, kombinere og præsentere materialet.

Det er derfor valgt at fokusere rapporten på de 4 nævnte hovedområder. I det omfang, det er relevant og giver selvstændige pointer, så bliver materialet nedbrudt på sociodemografiske variabler, sammenlignet med tidligere undersøgelser eller præsenteret med resultater på tværs af landene.

Rapporten er disponeret, så læseren kan bruge den som opslagsværk. Det er derfor ikke nødvendigt at læse rapporten fra ende til anden. Man kan i stedet vælge at læse om specifikke områder. Der er også udarbejdet et summary, der præsenterer rapportens hovedkonklusioner.

Det er et håb, at informationerne i rapporten vil udgøre et supplerende informationsmateriale for de mange diskussioner om danskernes forhold til EU og det europæiske samarbejde. Rapporten kan bidrage til at basere diskussionerne på et solidt grundlag.

Denne rapport repræsenterer ikke Europa-Kommissionens holdninger. Rapportens forfattere er ansvarlige for de holdninger og fortolkninger, der præsenteres i rapporten.

TNS Gallup A/S



---

Claus Bo Hansen, underdirektør



---

Helle Damkjær, seniorkonsulent

## Summary

This report is a presentation of the findings of the Eurobarometer study conducted in the period from 11 October to 15 November 2005.

The study has been executed in a political context for the European Union, where, at least for a period of time, the repercussions of the Dutch and French no have influenced the debate and the political agenda concerning the EU in Denmark.

### The European Union and the Danes

#### Majority pro the Constitutional Treaty

A majority of Danes is pro the Constitutional Treaty: 48 % of Danes say they are in favour of the treaty, whereas 37 % say they are against. Still, a relatively large group of Danes (15 %) are as of yet undecided on this matter.

Shortly after the Dutch and the French no, several polls showed that the Danes' attitude to the treaty changed in just a matter of days from support to rejection. This turbulence seems to have subsided as the findings show increased support from the autumn of 2004 to now. Yet, if anything the Dutch and French no demonstrated that the Danes' support may be changed in a fairly short amount of time.

#### The treaty ought to be renegotiated

The Danes are mostly in favour of the treaty being renegotiated. A little less than one third of Danes feel that the treaty ought to be discarded. Only 11 % of Danes feel that the ratification process ought to continue in spite of the Dutch and French no.

#### A yes to the treaty will strengthen the European Union's cooperation globally

67 % of Danes feel that the European Union's cooperation will be strengthened globally if all member countries approve the treaty. Also, Danes feel that, given a yes, this cooperation would be economically more competitive (57 %), more efficient (53 %), and also more democratic (51 %).

#### The Danes are divided on the question of a European political union

The Danes are still divided in their attitudes to the development of a European, political union. Whereas 43 % are in favour, 46 % are against. In the spring of 2005, a fragile majority supported the development of a political union, whereas today, a fragile majority is opposed.

#### Larger scepticism of the enlargement of the European Union in Denmark than in the rest of Europe

The enlargement of the EU to include new member countries has also influenced the EU debate. The Danes are still more sceptical towards including new countries in the EU than European Union citizens on average. 48 % of Danes are against an enlargement, whereas 46 % of Danes are in favour of including new countries in the EU.

#### The Danes are most positive towards including Norway and Iceland

The Danes tend to be more positive towards an enlargement of the EU when they are asked about specific countries. The Danes are most the positive towards including their Nordic neighbours, Norway and Iceland. On the other hand, the Danes are the most sceptical towards including Turkey and Albania.

### **Denmark has benefited from its EU membership**

69 % of Danes feel that all in all Denmark has benefited from its membership. Compared to the spring of 2005, there has been no significant development in this question.

### **All in all, the EU membership is regarded as a positive thing**

The Danes assess that Denmark's membership of the EU is a good thing (56 %).

### **A small decline in the assessment of Denmark's membership**

The share of Danes who consider the membership a good thing has declined somewhat since the spring of 2005 when the Eurobarometer showed that 59 % of Danes thought that the membership was a good thing.

These findings point to the Danes being divided and naturally susceptible to changes and developments on the political agenda of the European Union.

### **More men than women regard Denmark's EU membership positively**

Significantly more men than women regard Denmark's EU membership positively. 61 % men find the membership to be a good thing compared to 50 % of the women. The Danish findings show that the tendency for Danish women to be more EU sceptical than Danish men is still valid.

### **The Danes have confidence in the European Commission and the European Parliament.**

A majority (51 %) among Danes say they have confidence in the European Commission. 58 % say they tend to trust the European Parliament. Thus, the turbulence regarding the Constitutional Treaty hasn't significantly changed the Danes' trust in these two central institutions of the EU.

### **A majority of Danes feel they have a say in the EU**

50 % of Danes agree that their voice counts in the EU. 45 % say they disagree. Thus, it seems that the concern of whether small countries have an influence and are able to maintain it, is to no significant degree reducing the Danes' experience of having a say in the EU.

### **The Danes experience having more knowledge about the EU than the average EU citizen**

47 % of Danes agree to the statement: 'I understand how the European Union works' compared to 41 % in the EU25. However, a small majority of 49 % disagree to the statement.

## **The Danes' Quality of Life and Expectations of the Future**

### **The Danes express a general contentment with their lives**

The Danish economy is good; employment is high and many Danes experience having more money to spend. The Danes also express a pronounced satisfaction with their lives in general and an optimistic view of the future. To the question of overall contentment with their lives, nearly all Danes, 96 %, state being "very satisfied" or "fairly satisfied" with their lives.

### **Optimistic view of both private and national economy**

Some expect an improvement both in their private and the national economy as well as a continued, positive development in the employment figures. The majority of Danes expect an unaltered situation on all three parameters, yet taking into consideration the high point of departure – this may also be seen as a sign of the Danes' optimism.

### **Increased trust in the employment situation**

Unemployment is at present a smaller concern of the Danes, compared to previously, probably due to the present, high employment rate. At the same time last year, unemployment was the issue most worrying the Danes, whereas their concern of the employment in Denmark has now dropped to a fourth place.

### **Terror and crime are occupying the Danes**

Today, Danes regard terrorism and crime as two major problems in society. Danes express larger concern for terrorism than the average EU citizen. This indicates that they feel that terrorism and possible acts of terror in Denmark have moved closer to home.

### **The EU - a central actor in the fight against terrorism and crime**

The Danes feel that terrorism and crime are issues which should be fought on a joint, European level. Thus, the Danes consider the European Union a central actor in solving some of the problems which occupy them here and now. This is interesting in that Denmark qua its opt-outs is neither part of the European Union's defence cooperation nor of the justice and immigration policy.

### **Decisions regarding health, education and pension need to be made in Denmark**

On the more personal areas like health and social care, education, and in particular, pension issues, Danes want decisions to be made at national level.

## **The Danes and the Pensions of the Future**

### **The majority of Danes feels secure about the pensions of the future – yet a substantial minority doesn't.**

For a long period of time, the pensions of the future have been the subject of much debate in Denmark. Themes like gradual postponement of the retirement age and a society dominated by elderly have been characteristics of the debate. Even though a majority of Danes feels secure when thinking about the pensions of the future (55 %), a substantial minority of 42 % doesn't feel secure in their future perspectives.

### **The elderly feel more secure about the pensions of the future**

The elderly part of the population feel more secure of the pensions of the future than the younger, which is no surprise, as large pension reforms primarily will be expected to take effect in the long perspective, i.e. primarily apply to the younger generations.

### **The age of retirement is to be maintained – yet tendency to acceptance of an increased age of retirement**

Even though most people wish to maintain the present age of retirement and increase their own pension contribution, there is at the same time an increasing acceptance among the population of the necessity of an increase in the age of retirement and/or a gradual change in the early retirement scheme over a period of time.

These tendencies are probably the result of the debate about the means of financing the welfare society of the future, which has become more intense during the autumn months concurrently with the attention given to the work of the Danish Welfare Commission.

## **The Danes' Attitudes to Energy Consumption and Agricultural Policy**

### **Spontaneous willingness to pay more for energy from renewable sources**

The Eurobarometer indicates a larger willingness among Danes to (potentially) pay more for renewable, environmentally friendly energy sources compared to EU citizens in general. A total of 57 % of Danes say they would (potentially) pay more.

### **Focus on wind power**

The Danes regard wind power as the best alternative to imported energy sources.

### **Low endorsement of nuclear energy**

Among the Danes, the lowest approval rate is for the development of nuclear energy, which is in good keeping with the general, historical scepticism of nuclear energy in Denmark.

### **The Danes want environmental consciousness in the agricultural policy of the EU**

That the Danes are increasingly conscious of the environment is also reflected in their expectations to the agricultural policy of the EU.

More than the average EU citizen, the Danes want to prioritise environmental protection, animal welfare and food safety. This is in coherence with tendencies in the agricultural policy of the EU, where the subsidies are to some extent made dependent on the farm in question keeping certain environmental standards.

### **Agriculture and administration are regarded as the heaviest items on the European Union budget**

45 % point to agriculture as the area weighing heaviest on the European Union budget, whereas 24 % think that administration is the heaviest item.

## Hovedkonklusioner

Denne rapport præsenterer resultaterne af Eurobarometer-undersøgelsen gennemført mellem den 11. oktober og den 15. november 2005.

Undersøgelsen er gennemført i en politisk kontekst for den Europæiske Union, hvor efterdønningerne af det hollandske og det franske nej til forfatningstraktaten, i hvert tilfælde i en periode, har præget debatten og den politiske dagsorden om EU i Danmark.

### EU og danskerne

Et flertal af danskere går ind for en forfatningstraktat, om end danskerne er mest stemt for, at traktaten skal genforhandles. Danskerne har positive forventninger til, at EU-samarbejdet vil blive styrket globalt set, og at samarbejdet vil blive mere økonomisk konkurrencedygtigt og effektivt såfremt alle medlemslande ratificerer forfatningstraktaten.

Kort efter det hollandske og det franske nej, viste flere meningsmålinger, at danskernes holdning til forfatningstraktaten vendte på få dage, fra opbakning til forkastelse. Denne turbulens ser nu ud til at have lagt sig, idet resultaterne viser en stigning i tilslutningen fra efteråret 2004 frem til nu. Men det hollandske og franske nej viste om noget, at danskernes opbakning kan ændres på ganske kort tid.

Danskerne er fortsat delte i deres holdning til udviklingen af en europæisk politisk union. I foråret 2005 var der et snævert flertal for udviklingen af en politisk union, hvor der i dag er et snævert flertal imod.

Udvidelsen af EU med nye medlemsstater har også præget EU debatten. Danskerne er fortsat mere skeptiske overfor at indlemme nye stater i EU end gennemsnittet af EU-borgere.

Størstedelen af danskerne mener, at Danmark alt taget i betragtning har haft fordel af medlemskabet og at Danmarks medlemskab af EU generelt er en god ting. Dog er andelen, som betragter medlemskabet som en god ting faldet en smule både på Europæisk plan og i Danmark siden foråret 2005. Disse resultater peger på at danskerne er delte og naturligt påvirkelige overfor ændringer og udviklinger i den politiske dagsorden i EU.

### Danskernes livskvalitet

Den danske økonomi er god, beskæftigelsen er høj og mange danskere oplever at have flere penge mellem hænderne. Danskerne udtrykker da også en udpræget tilfredshed med deres tilværelse generelt og et optimistisk syn på fremtiden. En del forventer en forbedring af både den private og den nationale økonomi samt en fortsat positiv udvikling i beskæftigelsen. Størstedelen af danskerne forventer en uændret situation på de tre parametre, men det høje udgangspunkt taget i betragtning – kan også dette ses som et tegn på danskernes optimisme.

Arbejdsløsheden bekymrer danskerne i mindre grad nu end tidligere – givetvis som følge af den høje beskæftigelse. Derimod er danskerne optagede af terrorisme og kriminalitet som to store samfundsmæssige problemer. Danskerne udtrykker en større bekymring for terrorisme end den gennemsnitlige EU-borger. Det tyder på, at danskerne oplever, at terrorismen og dermed mulige terrorhandlinger i Danmark er rykket tættere på.

Danskerne mener, at terrorisme og kriminalitet er problemer, der skal bekæmpes på et fælles europæisk plan. Danskerne betragter dermed EU som en central aktør i at løse nogle af de problemer, som optager dem her og nu. Dette er interessant i og med at Danmark med de danske forbehold står uden for EU's forsvarssamarbejde og rets- og udlændingepolitik.

### **Danskerne og fremtidens pensioner**

På de mere personnære områder som sundhed og social forsyning, uddannelse og i særdeleshed pensionsspørgsmålet ønsker danskerne, at beslutningerne skal træffes på et nationalt plan.

Netop fremtidens pensioner har igennem længere tid været til debat i Danmark. Temaer, som gradvis udsættelse af pensionsalderen og et samfund præget af flere ældre, har præget debatten. Selvom et flertal af danskere føler sig trygge, når de tænker på fremtidens pensioner, føler et stort mindretal sig utrygge ved fremtidsperspektiverne.

Selvom de fleste ønsker at fastholde pensionsalderen og forhøje eget pensionsbidrag, kan der samtidig spores en stigende accept i befolkningen til at hæve pensionsalderen. Ligeledes ses en begyndende tendens i en række meningsmålinger til en stigende om end, forbeholden accept i den danske befolkning af, at efterlønsalderen hæves og/eller at efterlønsordningen gradvist ændres over en årrække.

Disse tendenser er sandsynligvis et resultat af den megen debat om finansieringen af fremtidens velfærdssamfund, som har været intensiveret henover efteråret i takt med opmærksomheden om Velfærdskommissionens arbejde.

### **Danskernes holdning til energiforbrug og landbrugspolitik**

Eurobarometeret tyder på en større velvillighed blandt danskerne til (potentielt) at betale mere for vedvarende, miljøvenlige energiformer end blandt EU borgerne generelt.

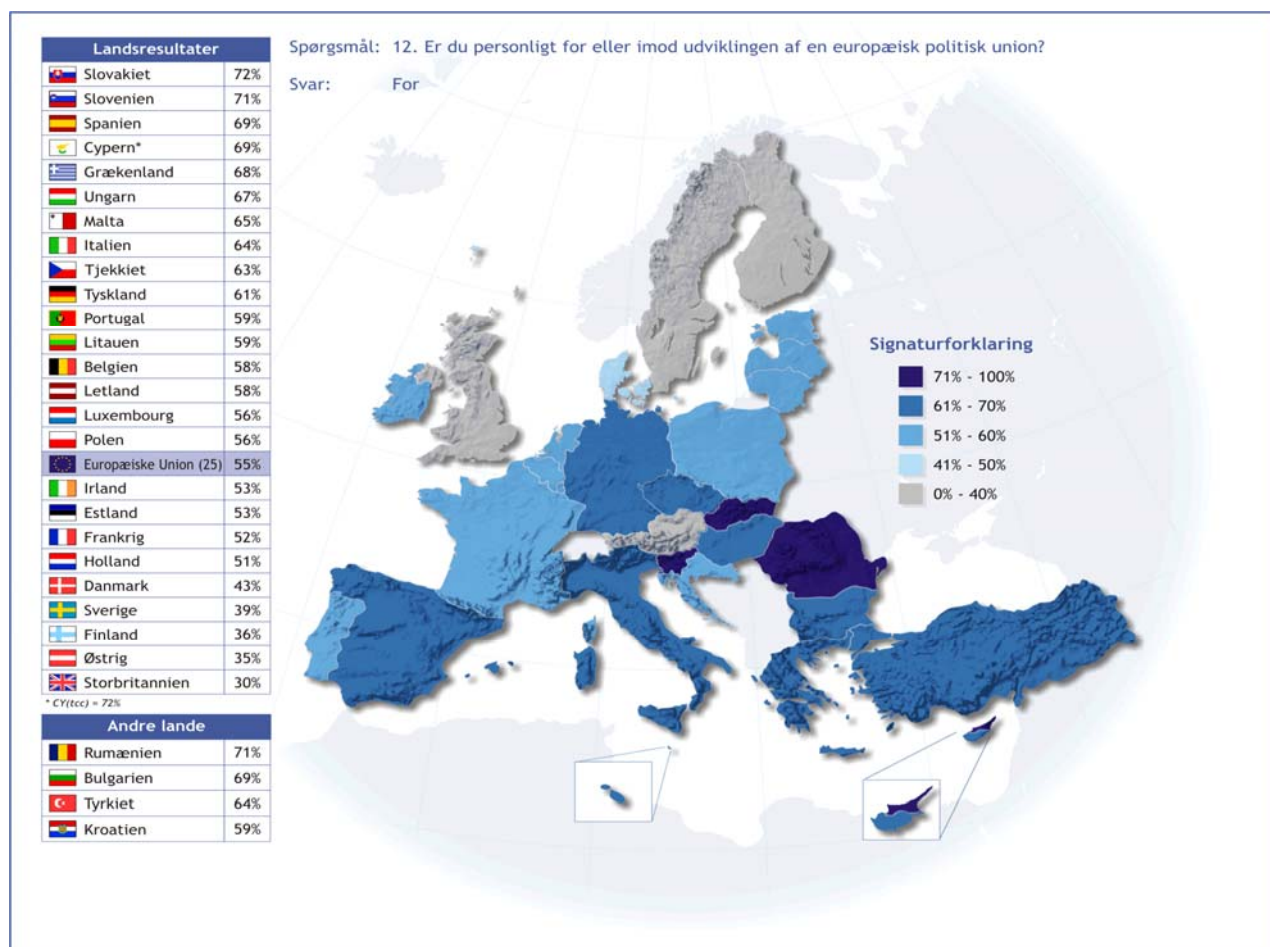
At danskerne i stigende grad udtrykker en bevidsthed omkring miljøet fremgår også i deres forventninger til EU's landbrugspolitik. Danskerne ønsker i højere grad end den gennemsnitlige EU-borger at prioritere miljøbeskyttelse, dyrevelfærd og fødevarerikkerhed. Dette ligger i tråd med strømninger i EU's landbrugspolitik, hvor landbrugsstøtten i et vist omfang er gjort afhængig af, at landbruget overholder standarder inden for disse områder.

# Kapitel 1 – Unionen, forfatningstraktaten og udvidelsen

I kapitel 1 beskrives danskernes holdning til den europæiske union, til forfatningstraktaten samt danskernes holdning til udvidelsen af EU med nye medlemslande.

## 1.1. For eller imod den politiske union

Figur 1.1. (QA12). Er du personligt for eller imod udviklingen af en europæisk politisk union?



Danskerne er delt i to næsten lige store lejre på spørgsmålet om, hvorvidt de er for eller imod udviklingen af en europæisk union: 43 % er for og 46 % imod.

Også i foråret 2005 var danskerne splittede. Dengang var der et snævert flertal, som gik ind for udviklingen af en politisk union, mens der i dag altså er et snævert flertal imod en politisk union. Der er forsat en relativt stor gruppe, af tvivlere, 11 %, som ikke er afklarede på dette spørgsmål.

De procentvise forskelle er ret små, så eventuelle konklusioner omkring, at der nu er et snævert flertal imod udviklingen af en politisk union skal tolkes med varsomhed. Et forsigtigt bud kan dog gå på, at ændringen skyldes debatten omkring det franske og det hollandske nej til forfatningstraktaten.

Danskerne ligger under gennemsnittet i EU25, hvor 55 % går ind for udviklingen af en europæisk politisk union.

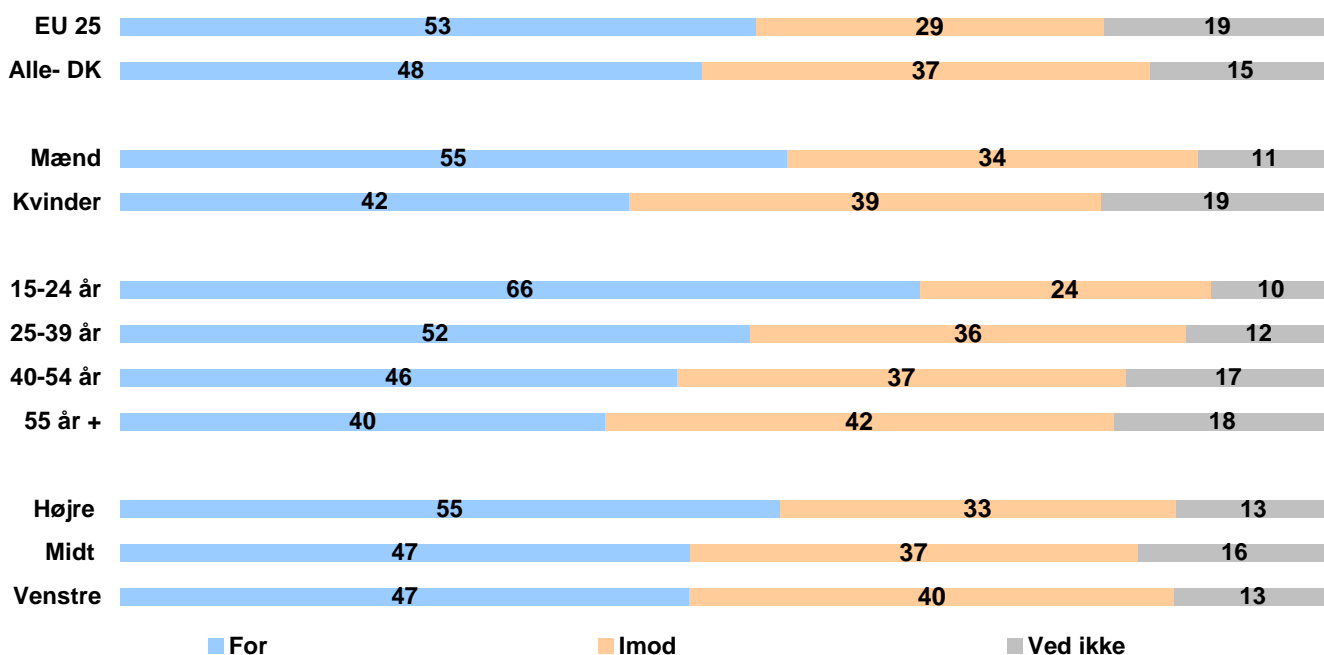
Samtidig viser en nærmere analyse af de danske resultater, at:

- Flere mænd, 45 %, går ind for udviklingen af en europæisk politisk union, end kvinder, 38 %. Det skyldes hovedsagelig, at hele 15 % af kvinderne er tvivlere, hvilket er mere end dobbelt så høj en andel end blandt mændene.
- Gruppen af tvivlere er særligt høj blandt de ældre og blandt personer med lav uddannelse, hvor tvivlerne udgør henholdsvis 16 og 22 %.
- Som i de fleste andre EU-spørgsmål er personer til højre i det politiske spektrum mere positive end de mere venstreorienterede. Således går 48 % af de højreorienterede ind for udviklingen af en europæisk politisk union mod 44 % af de venstreorienterede.

## 1.2. Holdningen til forfatningstraktaten

Der er blandt danskerne et mindre flertal for en forfatningstraktat på 48 %. 37 % angiver at være imod forfatningstraktaten og der er fortsat en relativt stor gruppe af uafklarede på 15 %, der svarer "ved ikke" til spørgsmålet.

**Figur 1.2. (QA46). Set i forhold til dit kendskab, vil du så sige, at du er for eller imod den europæiske forfatningstraktat?**



I efteråret 2004 angav 44 %, at de var for en forfatningstraktat, 36 % var imod og 20 % var uafklarede. Der er altså sket en mindre stigning i antallet af danskerne, der er for en forfatningstraktat – og tallene tyder på, at de formentlig skal hentes i gruppen af uafklarede personer.

Det er værd bemærke, at der i perioden mellem de to Eurobarometer målinger i henholdsvis efteråret 2004 og nu var en overordentlig turbulent periode i Danmark umiddelbart efter det hollandske og det franske nej til forfatningstraktaten. På daværende tidspunkt viste en række meningsmålinger – bl.a. fra TNS Gallup – at danskernes holdning til forfatningstraktaten vendte på ganske få dage fra opbakning til forkastelse. Denne turbulens ser altså mere eller mindre ud til at have lagt sig. Ikke desto mindre viste debatten omkring det franske og det hollandske nej, at folkestemningen i Danmark potentielt kan ændre sig markant inden for en ganske kort periode.

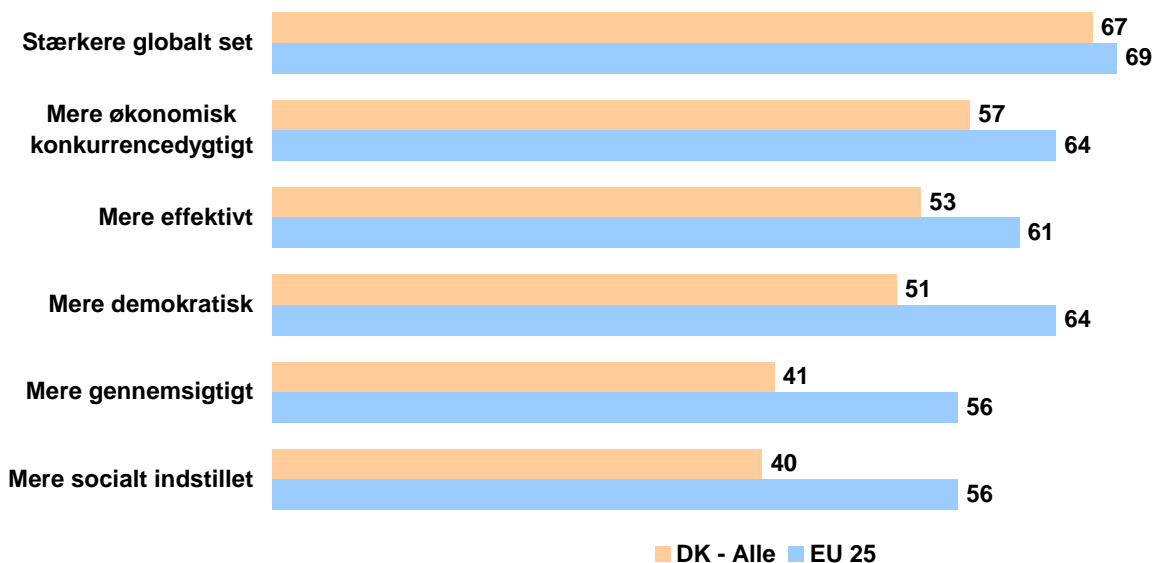
Set i forhold til gennemsnittet for de resterende EU-lande er tilslutningen til forfatningstraktaten fortsat lavere i Danmark.

### EU kan stå stærkere globalt set med en europæisk forfatning

Danskerne mener i vid udstrækning, at EU-samarbejdet vil blive stærkere globalt set, hvis alle medlemslande siger ja til forfatningstraktaten (67 %). Denne holdning deles på tværs af EU-landene, hvor samlet set 69 % er enige.

**Figur 1.3. (QA47). Hvis alle medlemslandene siger ja til forfatningstraktaten, vil det så gøre EU's arbejde...**

*Andel som er "fuldstændig enige" eller tilbøjelige til at være enige"*



Samtidig vil det europæiske samarbejde med et ja til traktaten i danskernes øjne også blive mere økonomisk konkurrencedygtigt (57 %), mere effektivt (53 %) og endelig mere demokratisk (51 %). Disse holdninger har en klangbund i de andre EU-lande, hvor enigheden i udsagnene er endnu større.

Danskerne er ikke enige om, hvorvidt forfatningstraktaten vil gøre EU-samarbejdet mere gennemsigtigt. Der er næsten dødt løb mellem dem, der mener, at forfatningstraktaten vil gøre samarbejdet mere gennemsigtigt (41 %), og dem der mener det modsatte (42 %). Det samme gør sig gældende for, hvorvidt forfatningstraktaten vil gøre EU-samarbejdet mere socialt indstillet. Her erklærer 42 % sig uenige – mod 40 % enige.

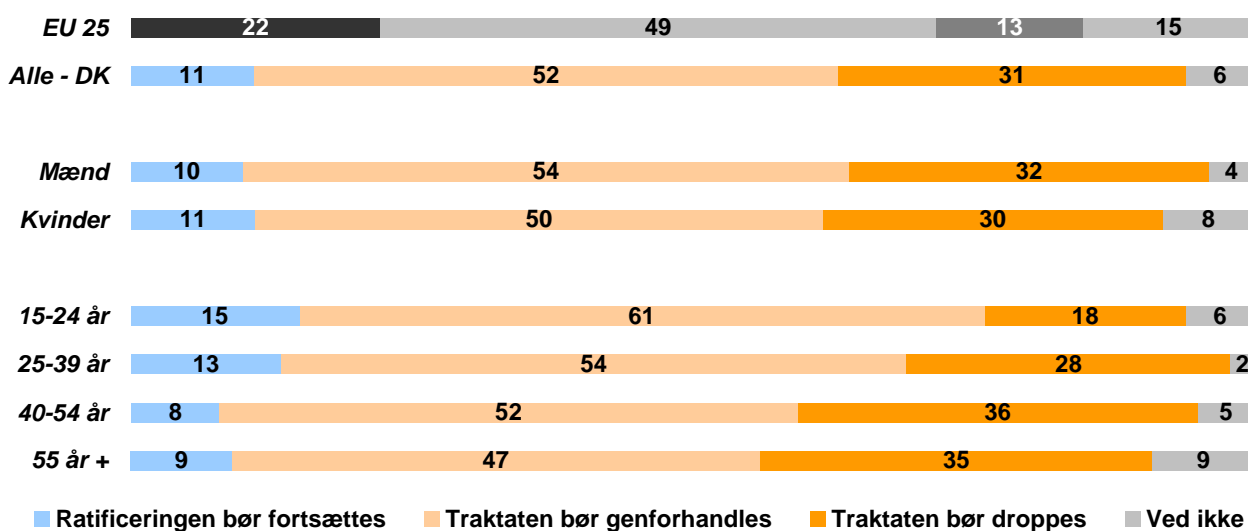
## Forfatningstraktaten bør genforhandles

Omkring halvdelen af danskerne – og europæerne – er mest stemte for, at forfatningstraktaten bør genforhandles.

Heroverfor står, at lidt under en tredjedel af danskerne mener, at forfatningstraktaten helt bør droppes. Der er dog en markant højere andel af danskerne end europæerne generelt, som mener, at forfatningstraktaten bør droppes.

Kun 11 % af danskerne mener, at ratificeringsprocessen bør fortsættes trods det hollandske og det franske nej.

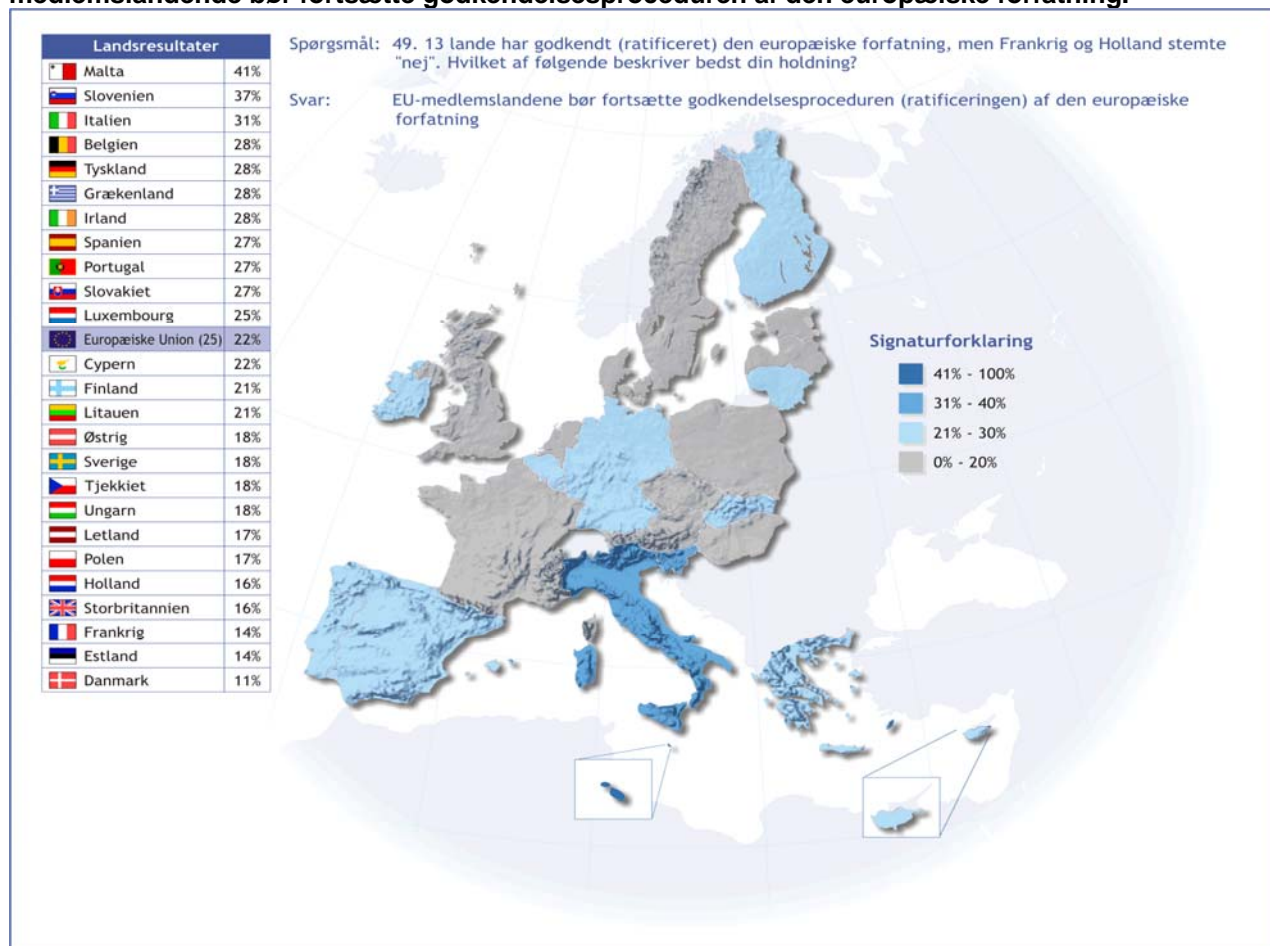
**Figur 1.4. (QA49). 13 lande har godkendt den europæiske forfatning, men Frankrig og Holland stemte "nej". Hvilket af følgende udsagn beskriver bedst din holdning?**



Ved en nærmere analyse af de danske resultater ses, at forskelle i dette spørgsmål først og fremmet findes på tværs af aldersgrupper. Således er relativt få blandt de unge, 18 %, af den holdning, at traktaten bør droppes. Mere end en tredjedel af danskerne over 40 år mener, at traktaten bør droppes.

Figuren neden for viser, hvor mange personer der mener, at ratificeringsprocessen bør fortsættes uanset det franske og det hollandske "nej" fordelt på alle europæiske lande. Ikke overraskende er der relativt få franskmænd og hollændere, som mener, at ratificeringsprocessen bør fortsætte.

**Figur 1.5. (QA49). 13 lande har godkendt (ratificeret) den europæiske forfatning, men Frankrig og Holland stemte "nej". Hvilket af følgende udsagn beskriver bedst din holdning? Svar: EU-medlemslandene bør fortsætte godkendelsesproceduren af den europæiske forfatning.**

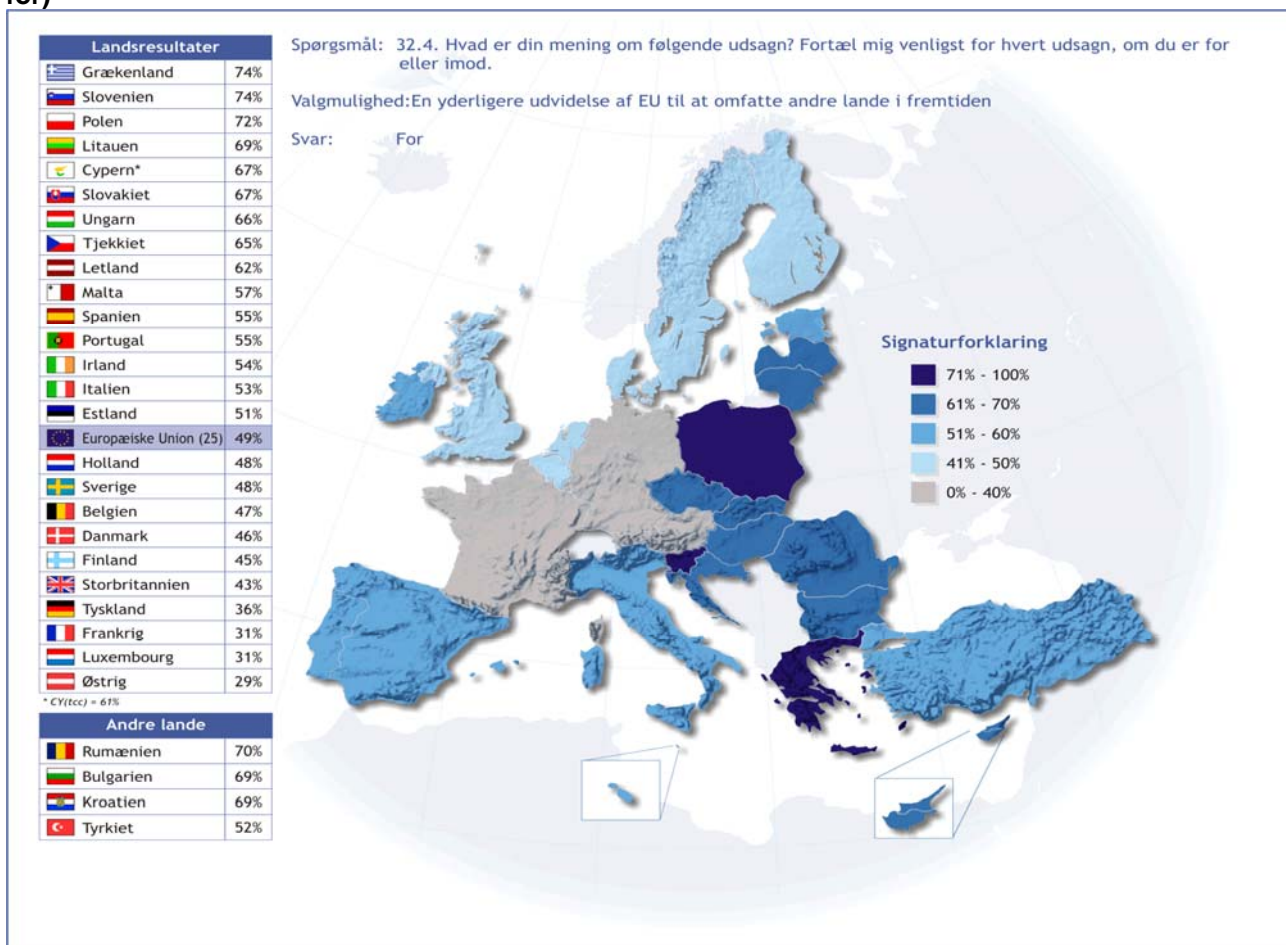


### 1.3. Udvidelsen

Eurobarometeret indeholder videre spørgsmålet om, hvorvidt respondenterne er for eller imod en udvidelse af EU med nye medlemslande i fremtiden, ligesom respondenterne tillige er spurgt, hvilke lande de i givet fald ville foretrække som nye medlemmer i EU.

Danskerne ligger under EU25-gennemsnittet i forhold til at bakke op om en udvidelse af EU med nye medlemslande.

Figur 1.6 (QA32.4). Hvad er din mening om følgende udsagn? Fortæl mig venligst for hvert udsagn om du er for eller i mod? ”En yderligere udvidelse af EU til at omfatte andre lande i fremtiden. (Svar: for)



46 % af danskerne er for en udvidelse af EU med nye medlemslande mod et EU25 gennemsnit på 49 %. Samtidig viser resultaterne, at lidt flere danskere, 48 %, direkte erklærer sig imod en udvidelse, hvilket er noget højere end i EU25, hvor 39 % er imod en udvidelse. Danskerne er dermed delte i spørgsmålet om udvidelsen.

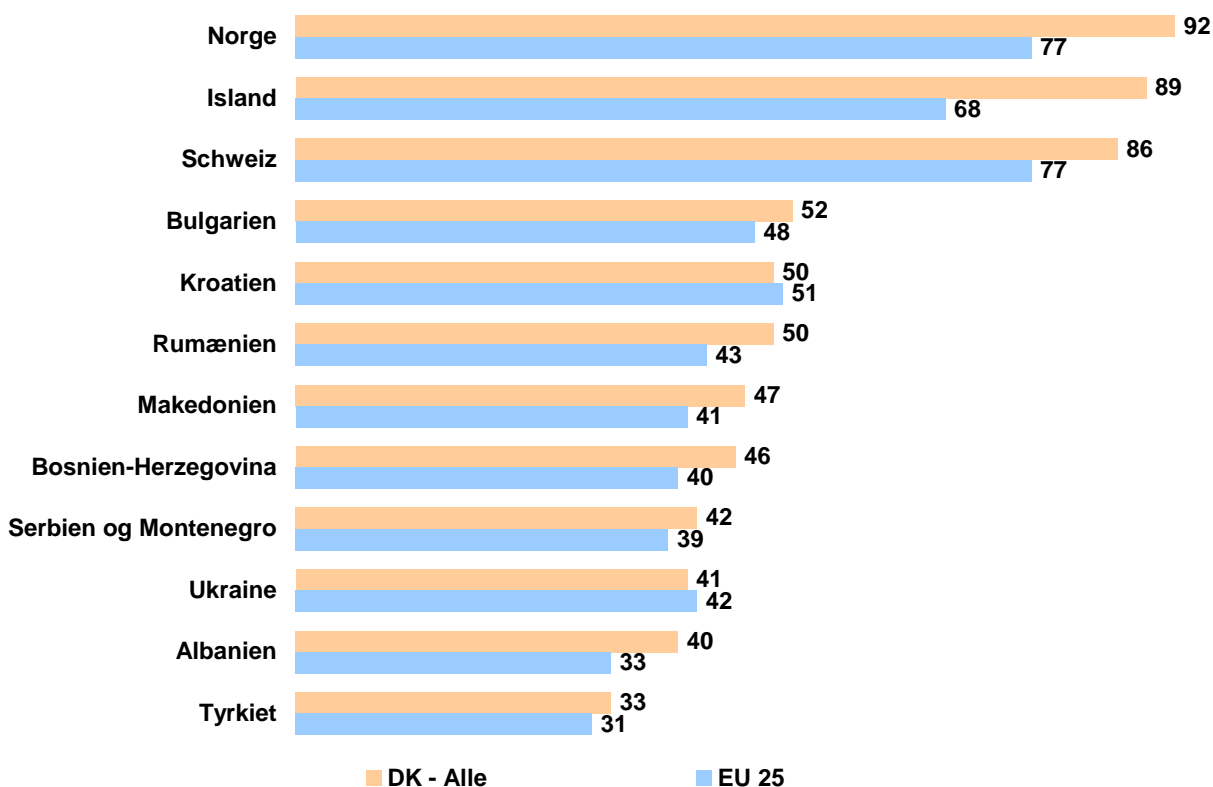
Den største modstand mod udvidelse findes blandt den ældre del af befolkningen, hvor 60 % af danskerne over 55 år er imod en udvidelse, mens der blandt de unge (15-24 år) alene er 34 %, som er imod en udvidelse.

### Nogle lande er mere velkomne end andre

Selvom danskerne er temmelig lunkne overfor en udvidelse af EU med nye medlemslande, så er der alligevel nogle lande, som er mere velkomne end andre.

**Figur 1.7. (QA44.1-12). For hvert af de følgende lande ville du da være for eller imod, at det blev medlem af EU?**

*Andel, som er "FOR", at landet bliver medlem af EU*



Når der spørges ind til konkrete lande er danskerne mere tilbøjelige til at være for, at de enkelte lande bliver medlem af EU end gennemsnittet i EU25. Ikke overraskende viser det sig, at danskerne er mest tilbøjelige til at være for en optagelse af vore nordiske naboer, Norge og Island. Albanien og Tyrkiet er omvendt de lande, som færrest ønsker som nye medlemslande.

Det er interessant, fordi danskerne er mere forbeholdne over for en udvidelse med nye lande, når der ikke spørges specifikt til hvilke lande, der er tale om, mens danskerne omvendt er mere positive end det europæiske gennemsnit, når der refereres til specifikke lande.

Det kan måske skyldes, at debatten i Danmark om udvidelsen i vidt omfang har drejet sig om indlemmelse af Tyrkiet, som netop er det land, som danskerne generelt er mest forbeholdne overfor en optagelse af.

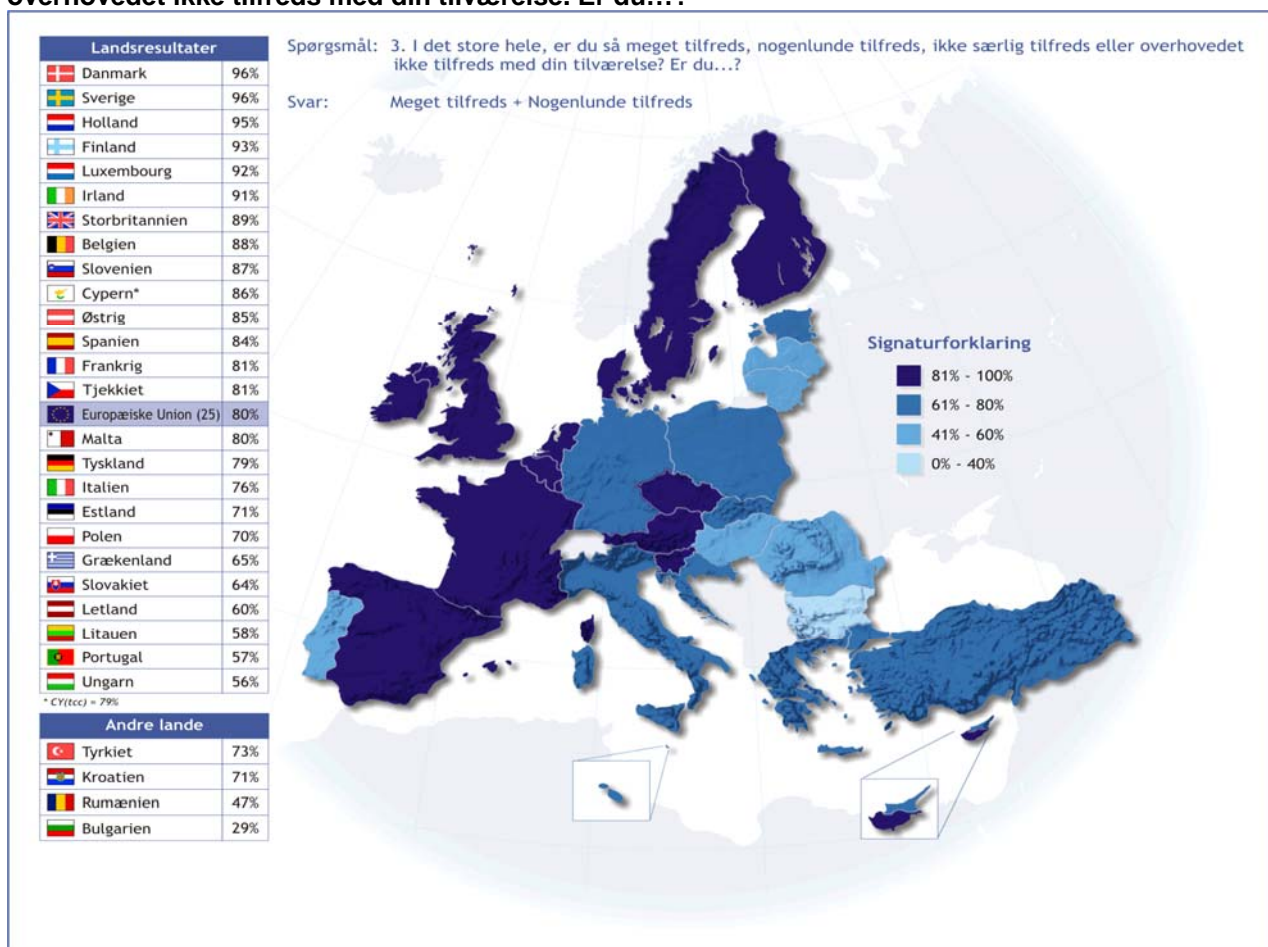
## Kapitel 2 - Folkestemningen i Danmark

I dette kapitel bliver der set nærmere på danskernes generelle tilfredshed med tilværelsen, deres forventninger til den økonomiske og beskæftigelsesmæssige situation i Danmark og til egen økonomi og jobsituation i 2006.

### 2.1. Tilfredshed med tilværelsen og forventninger til 2006

Danskerne er generelt et overordentligt tilfreds folkefærd. På spørgsmålet om overordnet tilfredshed med tilværelsen, svarer næsten alle danskere, 96 %, at de er "meget tilfredse" eller "nogenlunde tilfredse" med deres tilværelse. I EU25 svarer 80 %, at de er tilfredse med deres tilværelse. Vurderet på tværs af EU25 er danskerne, sammen med svenskerne, dermed det mest tilfredse folkefærd.

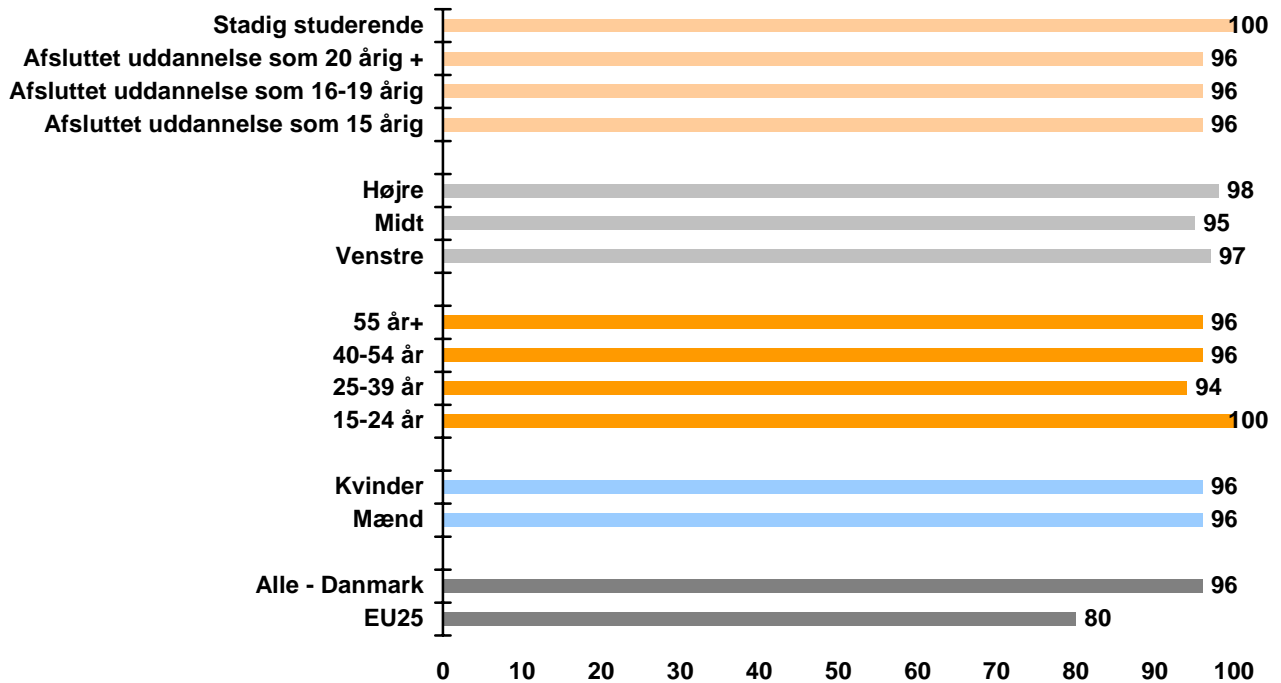
Figur 2.1. (QA3). I det store hele, er du så meget tilfreds, nogenlunde tilfreds, ikke særligt tilfreds eller overhovedet ikke tilfreds med din tilværelse. Er du...?



Den høje tilfredshed går i det store hele igen på tværs af køn, aldersgrupper, alder ved afslutning af respondentens hoveduddannelse og politiske skel.

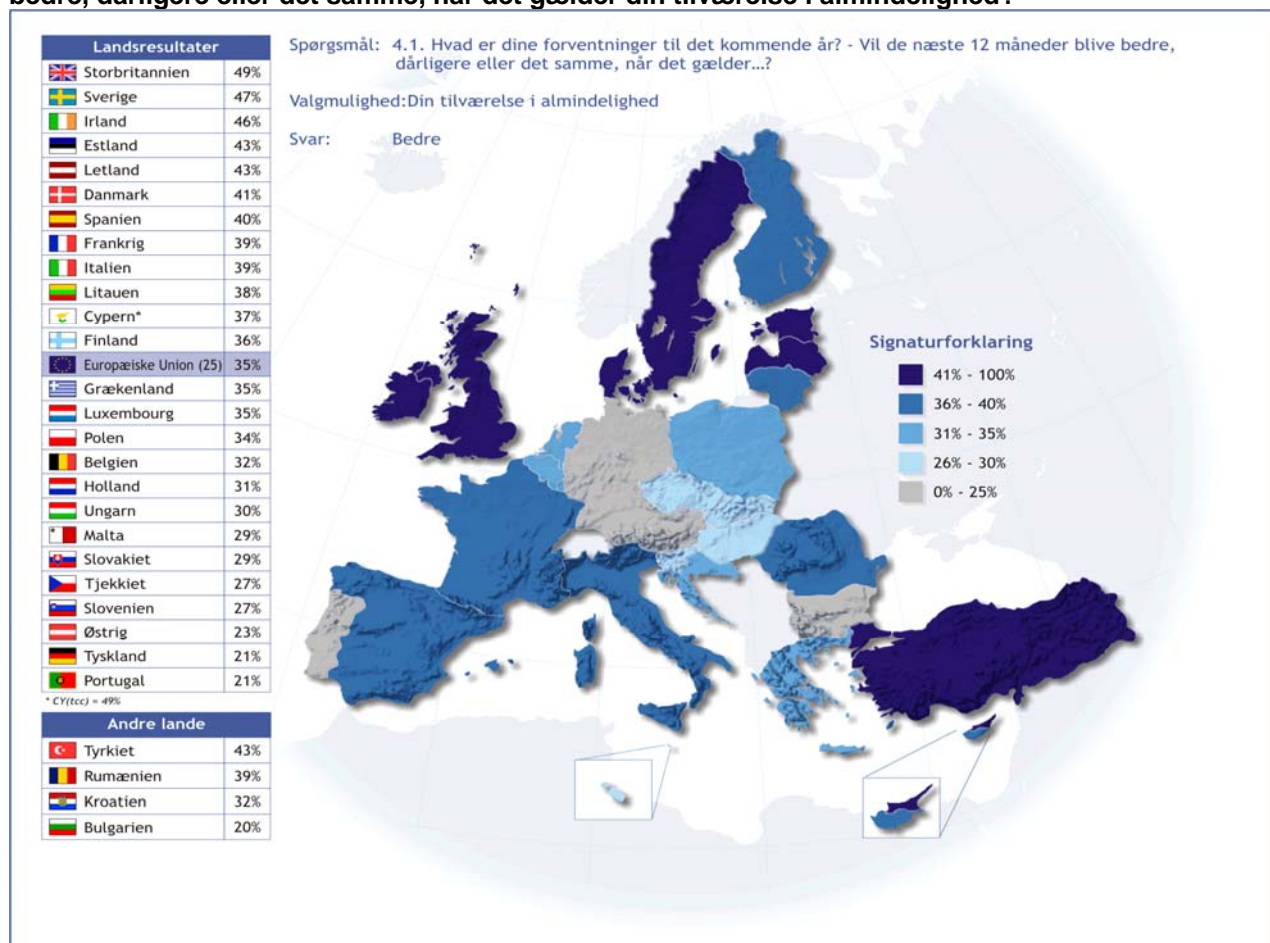
**Figur 2.2. (QA3). Tilfredshed fordelt på baggrundsvariable**

*Andel der er "meget tilfreds" eller "nogenlunde tilfreds" med tilværelsen fordelt på baggrundsvariable*



Danskerne udtrykker i vid udstrækning en optimisme til fremtiden og placerer sig pænt over gennemsnittet i EU25, hvad angår positive forventninger til tilværelsen i 2006.

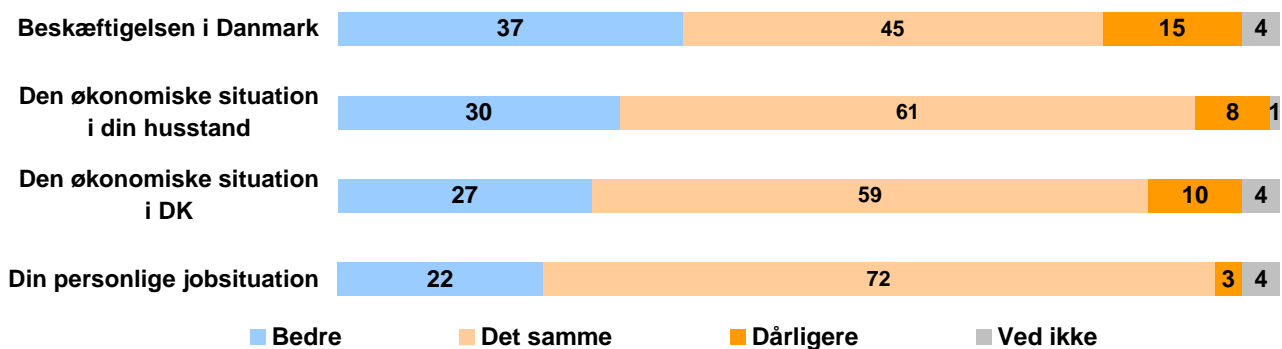
**Figur 2.3. (QA4). Hvad er dine forventninger til det kommende år? – Vil de næste 12 måneder blive bedre, dårligere eller det samme, når det gælder din tilværelse i almindelighed?**



41 % af danskerne, forventer, at tilværelsen i almindelighed vil blive bedre indenfor de næste 12 måneder. Kun små 3 % forventer, at deres tilværelse vil blive forværret. Over halvdelen af de adspurgte, 54 %, forventer, at tilværelsen vil forblive uændret. Set i lyset af den generelt større tilfredshed med tilværelsen blandt danskerne, kan forventningen om status quo fortolkes som et positivt signal.

Danskernes positive syn på tilværelsen afspejler formentlig den beskæftigelsesmæssige – og for i hvert fald en del af befolkningen også den økonomiske - højkonjunktur, som præger det danske samfund på tidspunktet for denne Eurobarometer-måling. Den danske økonomi er god, beskæftigelsen er høj og mange danskere oplever, at deres privatøkonomi er god. Dette præger også danskernes forventninger til det kommende år.

**Figur 2.4. (QA4). Hvad er dine forventninger til det kommende år? Vil de næste 12 måneder blive bedre, dårligere eller det samme, når det gælder...?**



27 % af danskerne forventer en forbedring af den økonomiske situation i Danmark i 2006, mens en mindre gruppe på 10 % forventer, at den økonomiske situation vil blive dårligere. Flertallet, 59 %, forventer, at den økonomiske situation i Danmark vil forblive den samme.

I foråret 2005 vurderede 94 % af danskerne, at den danske økonomi var god. Set i lyset af de resultater, kan forventningen om økonomisk status quo i en vis grad tolkes som en tillid til nationens økonomi, som den er. Sammenlignet på tværs af EU25, har danskerne en markant mere positiv forventning til økonomien.

En nærmere analyse af resultaterne peger på følgende tendenser:

- De danske mænd har i højere grad en positiv forventning til nationens økonomi, end de danske kvinder. Således svarer 33 % af mændene mod 21 % af kvinderne, at de forventer en forbedring af Danmarks økonomi.
- Personer, der opfatter sig selv som højreorienterede har en mere positiv forventning til økonomien i 2006 (32 %) mod 24 % blandt dem, der befinder sig til venstre i det politiske spektrum.

### Optimistisk syn på egen økonomi

Danskerne har også en positiv forventning til deres egen økonomiske situation i 2006, hvor 30 % forventer en forbedring, og 61 %, forventer, at økonomien i egen husstand vil være uændret. Kun 1 % udtrykker en negativ forventning til egen økonomi.

I foråret 2005 vurderede 88 % af danskerne, at deres personlige økonomiske situation var god. Dermed bliver det tydeligt, at danskernes forventning til egen økonomiske situation overvejende er positiv.

### Forventning om fortsat fremgang i beskæftigelsen

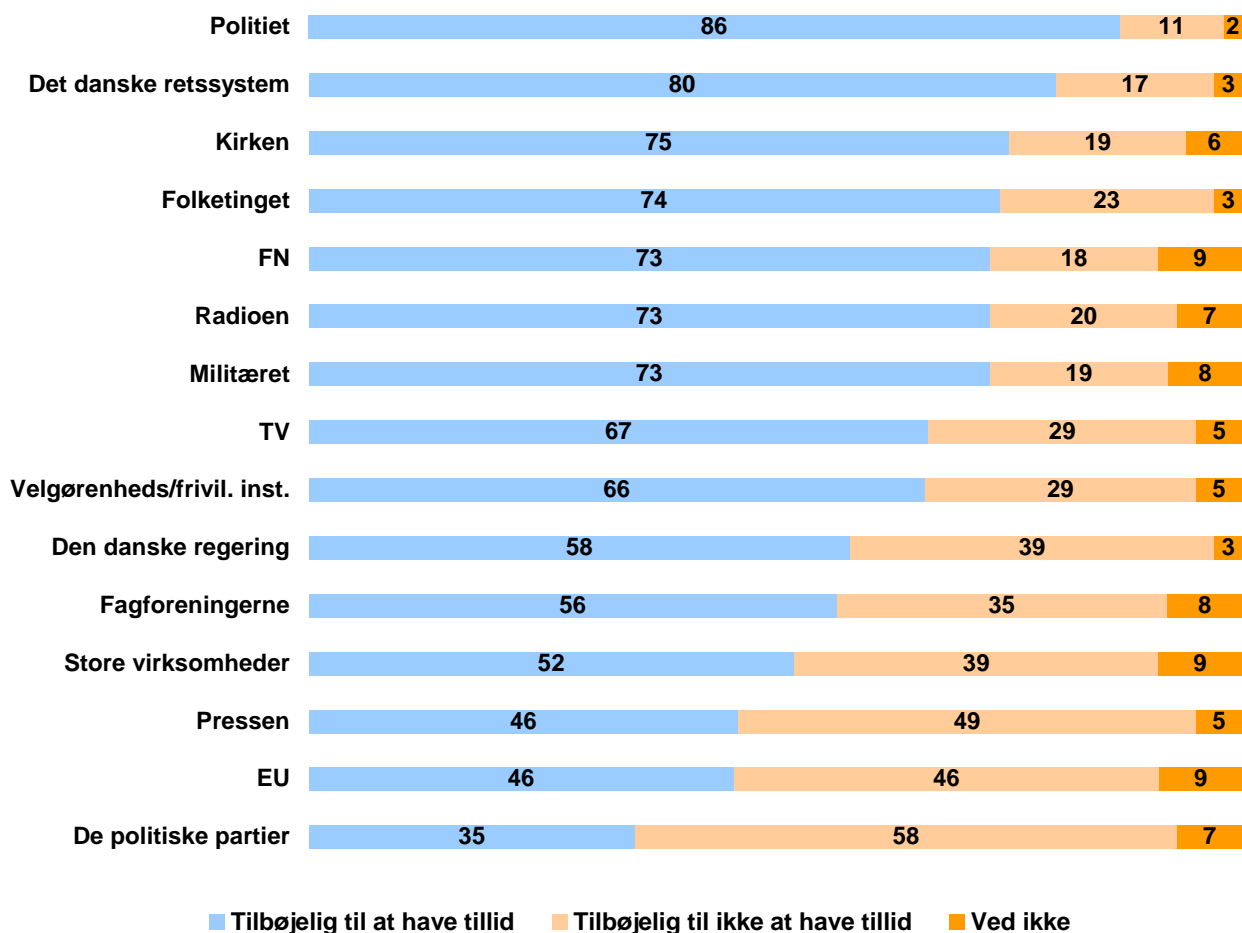
Den generelle optimisme, hvad angår både nationens og den personlige økonomi, afspejler sig meget tydelig i danskernes forventninger til beskæftigelsessituationen. 37 % af danskerne forventer en forbedring af beskæftigelsessituationen i Danmark, og dermed placerer Danmark sig langt over EU25 gennemsnittet på 20 %.

Når danskerne skal vurdere deres forventninger til egen jobsituation i 2006 svarer 22 %, at de forventer en forbedring, og dermed placerer Danmark sig på niveau med EU25 gennemsnittet.

## 2.2. Tillid til myndighederne

Dette afsnit afdækker danskernes tillid til nationale og internationale myndigheder, nyhedsmedier og andre centrale institutioner i Danmark.

Figur 2.5. (QA7.1- 12). Fortæl mig venligst for hver af de følgende institutioner, om du er tilbøjelig til at have tillid til eller tilbøjelig til ikke at have tillid til dem.



### Stor tillid til politiet og det danske retssystem

Politiet er den myndighed i Danmark, der bliver mødt med den største tillid. Vurderet på tværs af EU25 har danskernes tillid til politiet også en absolut topplacering, kun overgået af Finland. En nærmere analyse af resultaterne peger på følgende tendenser:

- Tilliden til politiet er stort set uafhængig af køn og politisk orientering.
- Holdningen til spørgsmålet er i en vis grad aldersafhængig. Den yngre del af befolkningen udtrykker en mindre tillid til politiet end den ældre del af befolkningen.

Danskerne har også en udtalt tillid til det nationale retssystem. Hele 80 %, tilkendegiver, at de er tilbøjelige til at have tillid til det danske retssystem. Dette placerer Danmark i den absolutte top vurderet på tværs af EU25, hvor gennemsnittet udgør 47 %.

### **Danskerne nærer relativt lav tillid til de politiske partier**

De politiske partier bliver mødt med den største mistillid blandt de adspurgte danskere. Således er kun 35 % tilbøjelig til at have tillid til de politiske partier. Tilliden til de politiske partier er således bemærkelsesværdig lav set i forhold til andre myndigheder. Danskernes nærer dog markant større tillid til de politiske partier end den gennemsnitlige EU-borger, hvor kun 17 % svarer, at de har tillid til de politiske partier i deres respektive lande.

### **Dødt løb mellem tillid og mistillid til EU**

Danskerne er splittede i spørgsmålet om tilliden til EU. 46 % svarer ved denne måling, at de er tilbøjelige til at have tillid til EU. På samme tid sidste år viste Eurobarometeret, at 43 % havde tillid til EU. Den kritiske debat om forfatningstraktaten, aflysningen af den danske folkeafstemning og det franske og hollandske nej ser dermed ikke ud til at have reduceret danskernes tillid til EU som sådan.

### **2.3. Vigtigste problemer i Danmark**

Kriminalitet og terrorisme er de to problemer, der i højest grad optager danskerne. Danskerne er dermed optagede af temaer, der drejer sig både om personlig og national sikkerhed.

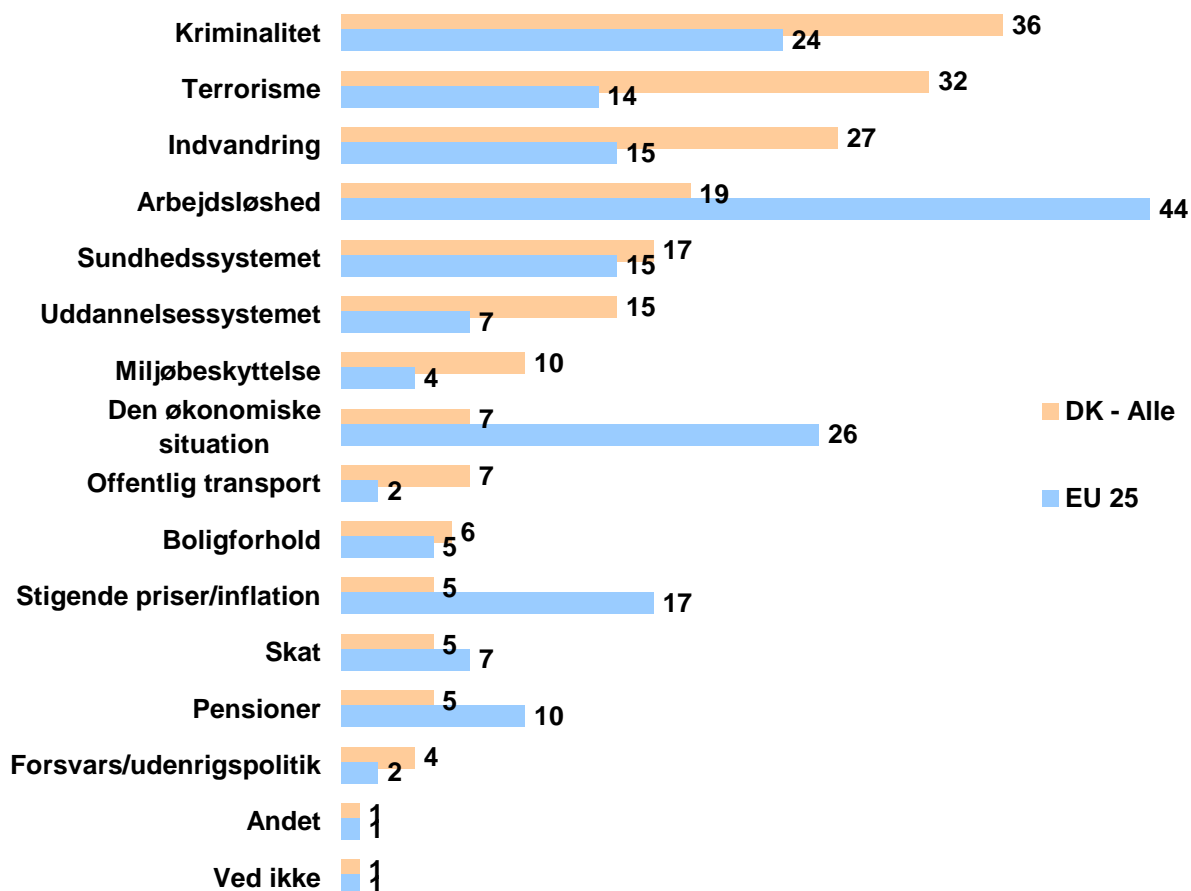
Frygten for terrorisme har i vid udstrækning fået tag i danskerne. Med 32 % kommer terrorisme ind på en andenplads over de problemer, der optager flest danskere. Konkrete trusler mod Danmark i forbindelse med Irakkrigen, terrorhandling i London og Madrid og på andre turistdestinationer har antageligt fået befolkningens øjne op for, at terrorisme også kan ramme danskerne.

En række meningsmålinger i danske medier bekræfter tendensen, idet meningsmålingerne viser, at andelen af danskere, som mener, at sandsynligheden for, at Danmark kan blive ramt af terrorhandling, er steget. I disse meningsmålinger – bl.a. Gallups målinger for Berlingske Tidende – peger danskerne direkte på, at George Bushs besøg i Danmark i 2005 og vores deltagelse i Irakkrigen har været med til at øge sandsynligheden for terrorhandling rettet mod Danmark.

Bekymringen for terrorisme deles ikke i samme udstrækning på tværs af EU25, hvor et gennemsnit på kun 14 % angiver terrorisme som et af de vigtigste problemer.

Figur 2.6. (QA30). Hvad mener du er de to vigtigste problemstillinger, Danmark står overfor nu?

Andel som svarer bekræftende til hver enkelt udsagn



### Indvandring er fortsat et centralt tema for danskerne

Indvandring er fortsat et problem, der i vid udstrækning optager danskerne. Med 27 %, kommer indvandringen ind på en tredjeplads over problemer, der optager danskerne. Disse resultater ligger i tråd med resultaterne fra sidste år.

Holdningen til indvandring er både aldersbestemt og påvirket af politisk orientering. Den yngre del af befolkningen er mindre bekymrede over indvandringen (28 %) end den ældre (34 %). Og for de personer, der placerer sig til højre i det politiske spektrum ansues indvandring potentielt som et større problem (33 %) end for de venstreorienterede personer (20 %).

### Tillid til beskæftigelsessituationen

Det går godt i Danmark. Dette fremhæves jævnlige i de danske medier og afspejler sig i respondenternes forventninger til arbejdsløsheden. På samme tid sidste år var arbejdsløsheden det problem, der i højeste grad optog danskerne. På samme tidspunkt i 2005, er bekymringen for arbejdsløsheden faldet til en fjerdeplads.

På tværs af EU er arbejdsløsheden fortsat det tema, der i højeste grad optager europæerne.

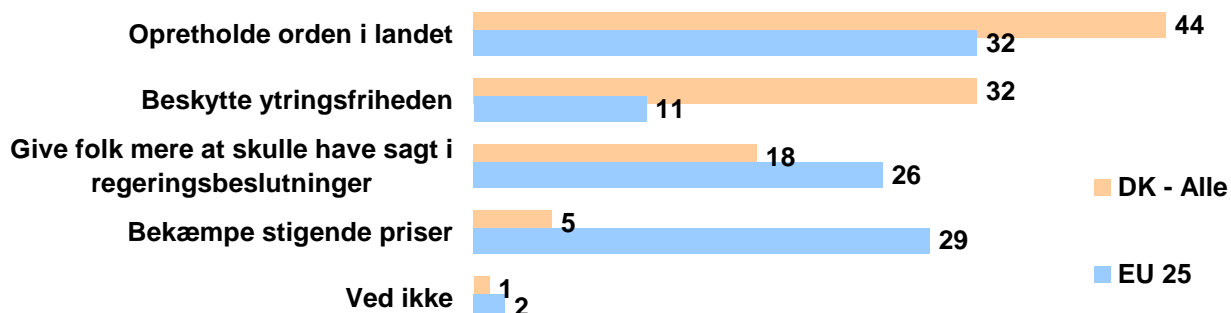
### Prioriteter på lidt længere sigt

Når danskerne skal skue 10-15 år frem i tiden, mener de, at Danmark bør prioritere at opretholde orden i landet. Denne prioritering deler danskerne med borgerne i de 25 andre EU lande. Dog har relativt flere danskere (40 %) "orden i landet" som første prioritet end gennemsnittet af EU-borgere

(32 %). Danskernes bekymring for kriminaliteten i Danmark bliver således fulgt op af et ønske om, på sigt, at opretholde og skabe orden i landet.

**Figur 2.7. (QA33a). Her er en liste over nogle mål, som forskellige mennesker siger, skal have første prioritet. Kan du sige mig, hvilket af dem du synes, er det vigtigste i det lange løb?**

*Andel som peger på udsagn som 1. prioritet*



### Danskerne ønsker at beskytte ytringsfriheden

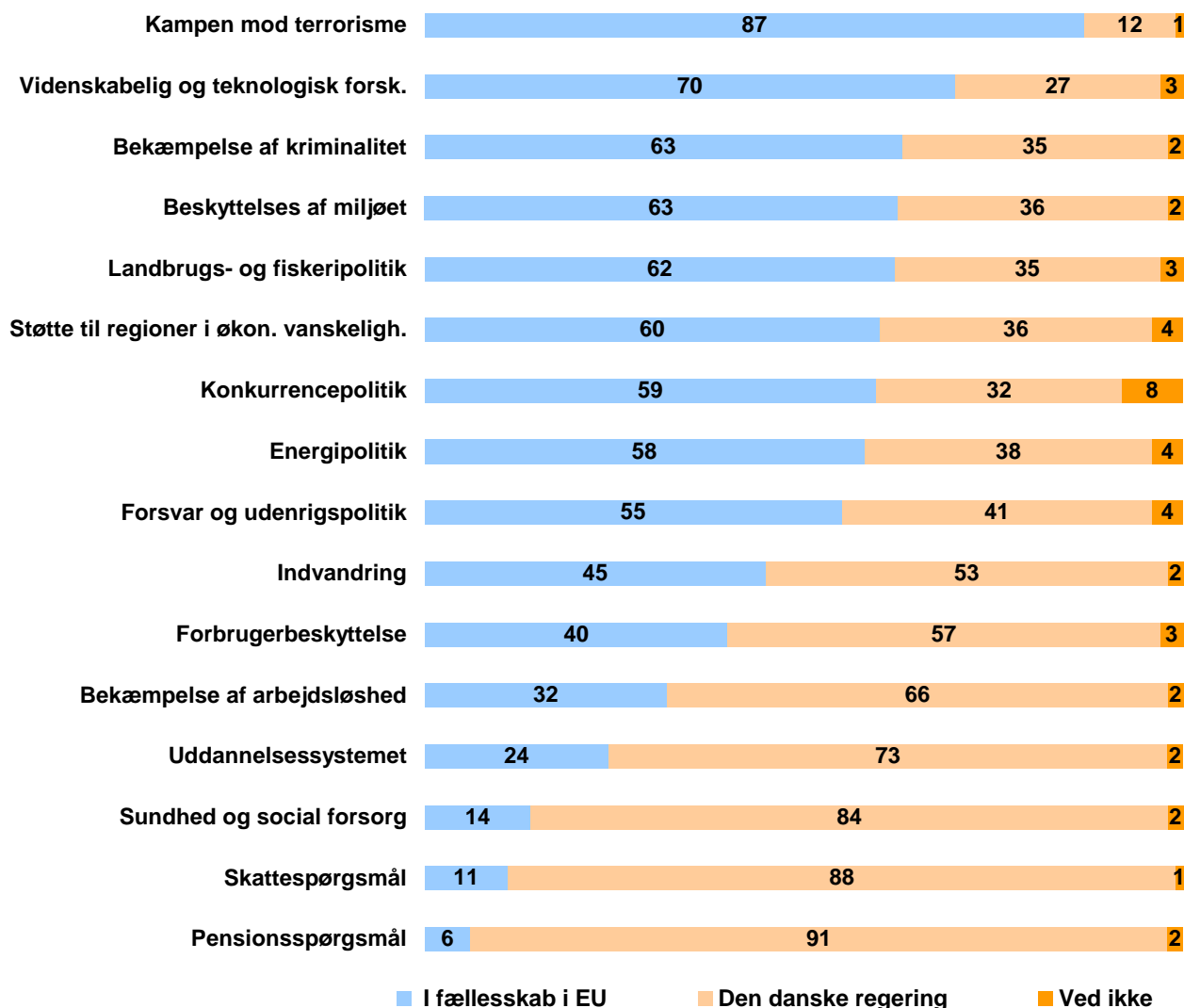
32 % af danskerne mener, at Danmark bør prioritere at beskytte ytringsfriheden i de næste 10-15 år. På det punkt adskiller de danske resultater sig væsentlig fra EU25 gennemsnittet på 11 %.

I det danske mediebillede har ytringsfriheden en central placering især i politiske debatter af kulturel og religiøs art, ligesom ytringsfriheden også har fyldt i udlændingedebatten. Det har formentligt øget danskernes opmærksomhed omkring ytringsfriheden som en central og nødvendig del af et velfungerende demokrati.

## 2.4. Dansk ansvar eller fælles-europæiske beslutninger?

Danskerne er blevet spurgt, hvilke områder de ser som opgaver for EU, og hvilke de ser som opgaver for den danske regering.

Figur 2.8. (QA31). Mener du, at beslutninger om hvert af de følgende områder burde blive truffet af den danske regering eller i fællesskab inden for EU?



### Kampen mod terrorisme og kriminalitet er et fælles-europæisk ansvar

Danskerne mener, at terrorisme er et problem, der skal bekæmpes på et fælles-europæisk plan. 87 % svarer, at beslutninger om kampen mod terrorisme skal tages i fællesskab i EU, og ikke af den danske regering alene. Også kriminalitet bekymrer danskerne. Og danskerne ser også på dette område EU som det niveau, hvor beslutninger om bekæmpelse af kriminalitet skal træffes (63 %).

Danskerne betragter dermed EU, som en central aktør i at løse nogle af de centrale problemer, som optager dem her og nu. Det er interessante i relation til de danske forbehold, fordi Danmark i kraft af forbeholdene står uden for rets- og udlændingesamarbejdet.

## EU spiller en central i beskyttelsen af miljøet

Beskyttelse af miljøet og landbrugs- og fiskeripolitik rangerer også højt på listen over områder, hvor danskerne ser EU spille en central rolle. Der har i Danmark de senere år været en øget opmærksomhed omkring, at miljøbeskyttelse ikke alene er et spørgsmål om nationale forhold men, at miljøproblemer i ét land kan påvirke miljøet i et andet.

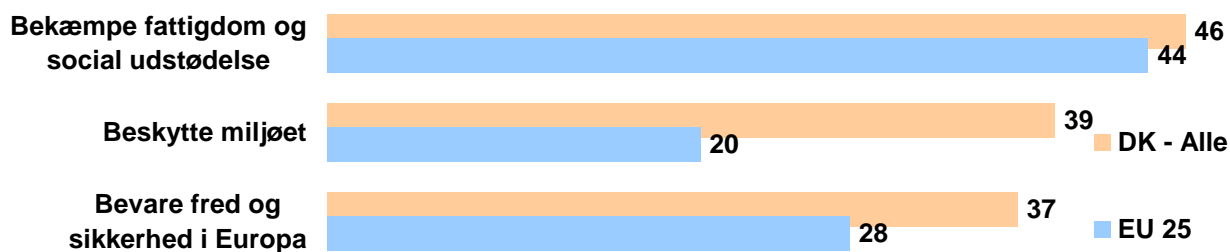
På de mere personnære områder som sundhed og socialforsorg, uddannelses- og pensions-spørgsmål, mener danskerne, at beslutningerne skal træffes på et nationalt plan. I særdeleshed ønsker danskerne ikke at placere beslutninger om pensionsspørgsmål i EU. Hele 91 % svarer, at beslutningerne om pensionsspørgsmål skal træffes af den danske regering

## Top 3 EU-prioriteter for danskerne

Hvis danskerne skulle bestemme stod bekæmpelsen af fattigdom og social udstødelse øverst på listen over opgaver, som EU skulle prioritere. Denne holdning deler danskerne med de andre EU25-lande. 46 % af danskerne udtrykker den holdning, hvilket ligger på niveau med EU25 gennemsnittet på 44 %.

**Figur 2.9. (QA34). Jeg vil nu læse en række opgaver op for dig, som EU kunne løse. Fortæl mig venligst hvilke 3 opgaver EU efter din mening burde prioritere løsningen af.**

*Andel som peger på udsagnsom 1. prioritet*



## Fokus på miljø og fred og sikkerhed i Europa

Danskerne ser bekæmpelse af fattigdom og social udstødelse som den vigtigste prioritet for EU, hvilket ligeledes i EU samlet set. Hvor bekæmpelsen af arbejdsløshed rangerer som 2. prioritet i de andre EU25 lande med 43 % af besvarelsene, mener relativt flere danskere, at EU i højere grad bør prioritere miljøbeskyttelse. Danskerne udtrykker dermed ikke noget markant ønske om at arbejdsløsheden skal blive et større fælles-europæisk anliggende, hvilket sandsynligvis kan tilskrives den gunstige beskæftigelsessituation i Danmark.

Danskerne har i langt højere grad deres fokus på at bevare fred og sikkerhed i Europa. Dette tema kommer ind som en tredjeprioritet for danskerne med 37 % af besvarelsene. Resultaterne bekræfter igen, at sikkerhedstemaerne er centrale for danskerne både på nationalt og europæisk plan.

## Kapitel 3 - Danskernes holdninger til vores EU-medlemskab

I dette kapitel præsenteres danskernes holdning til vores EU-medlemskab, og hvorvidt danskerne mener, at vi har haft fordel af vores EU-medlemskab.

### 3.1 Opbakningen til EU-medlemskabet

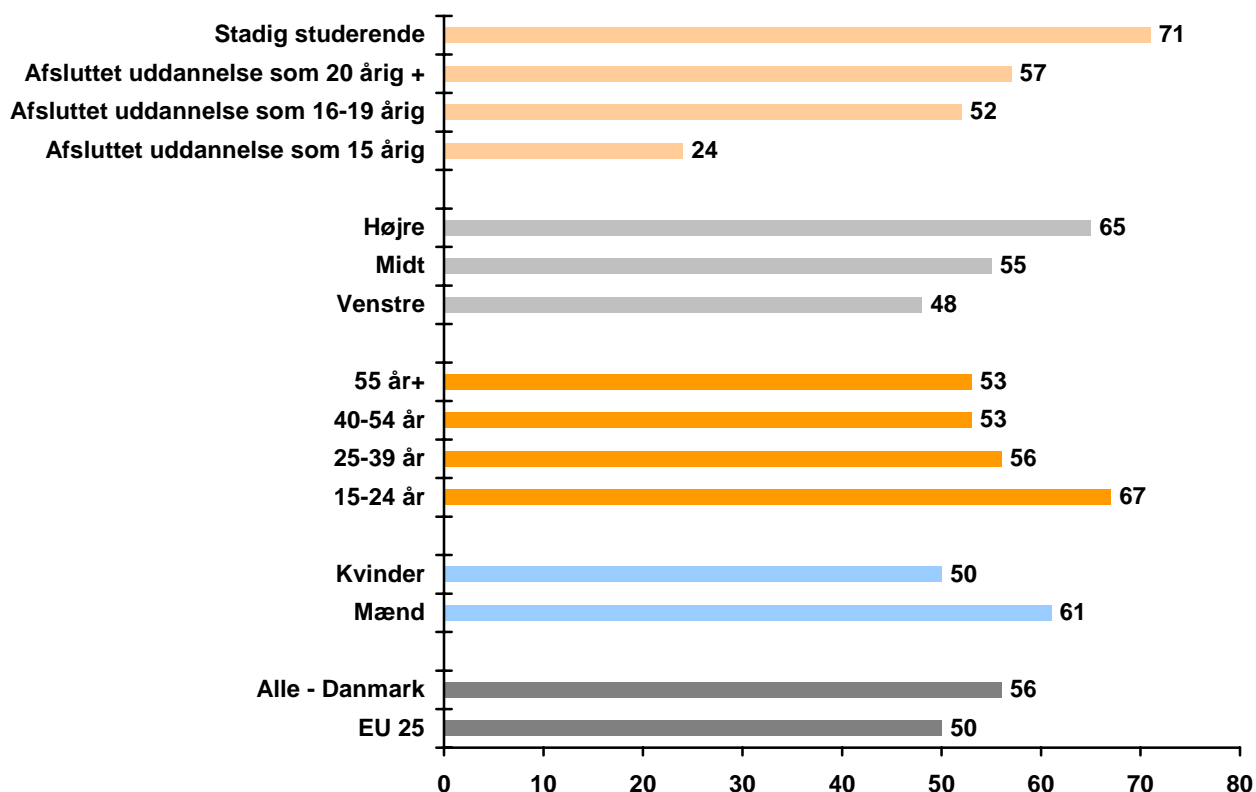
Et flertal af danskere, 56 %, mener, at Danmarks medlemskab af EU generelt er "en god ting". Dermed ligger Danmark lidt højere end gennemsnittet i EU25, hvor halvdelen af borgerne mener, at deres lands medlemskab af EU er en god ting. Både i Danmark og i EU 25 mener 16 %, at medlemskabet er "en dårlig ting".

I foråret 2005 viste Eurobarometeret, at 54 % af borgerne i EU25 mente, at medlemskabet var en god ting, mens det samme gjorde sig gældende for 59 % af danskerne. Dermed er andelen, som anser deres lands medlemskab for en god ting, faldet en smule både på europæisk plan og i Danmark siden foråret 2005.

Der er markante forskelle i de danske resultater i relation til både køn, aldersgrupper, uddannelsesniveau og politisk overbevisning på spørgsmålet om, hvorvidt Danmarks medlemskab anses som en god ting for Danmark.

Figur 3.1. (QA8a). I almindelighed mener du så, at Danmarks medlemskab af EU er..

*Andel der mener, at Danmarks medlemskab er en "god ting"*

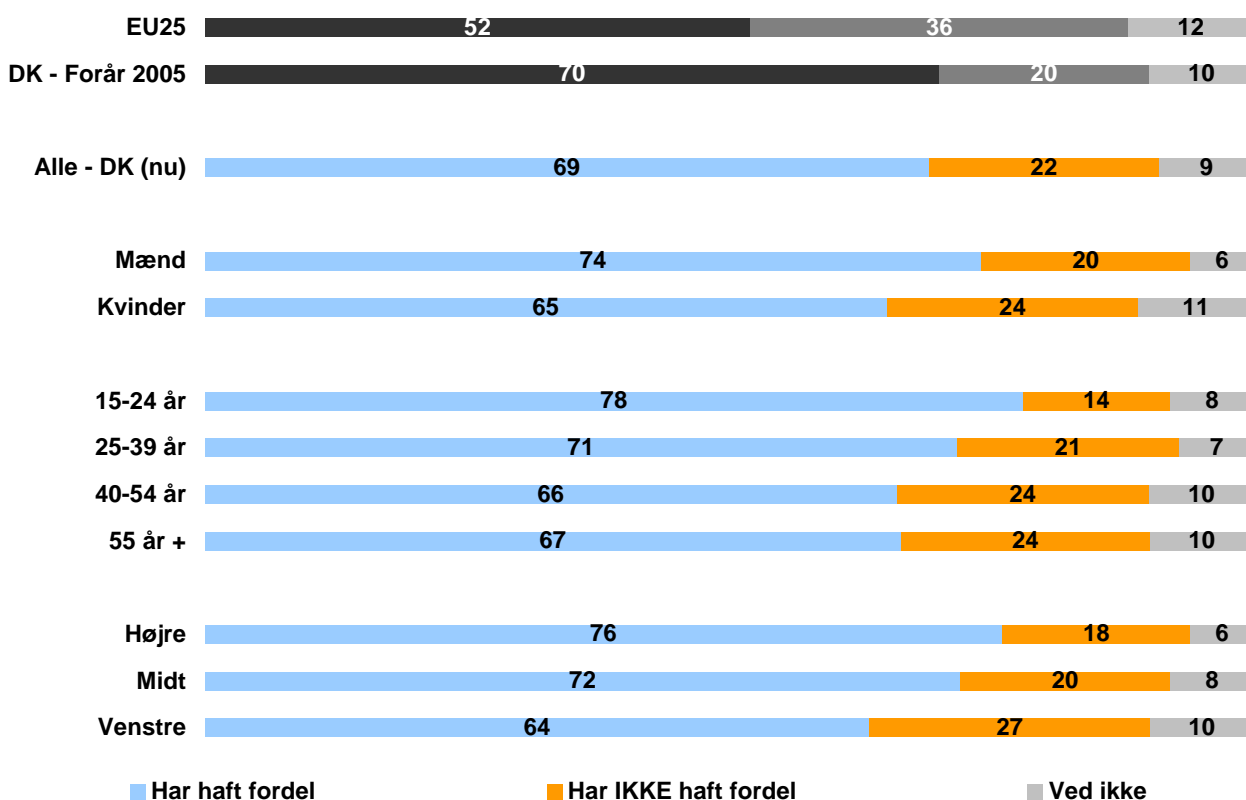


Markant flere mænd end kvinder ser positivt på dansk medlemskab af EU. De danske resultater viser dermed, at tendensen, som længe har været kendetegnende for danskernes forhold til EU, nemlig at flere kvinder end mænd ser negativt på Danmarks EU-medlemskab, stadig gør sig gældende. 61 % af mændene anser det danske medlemskab som en god ting, mens dette kun gør sig gældende for halvdelen af kvinderne.

### 3.2. Fordele ved EU-medlemskabet

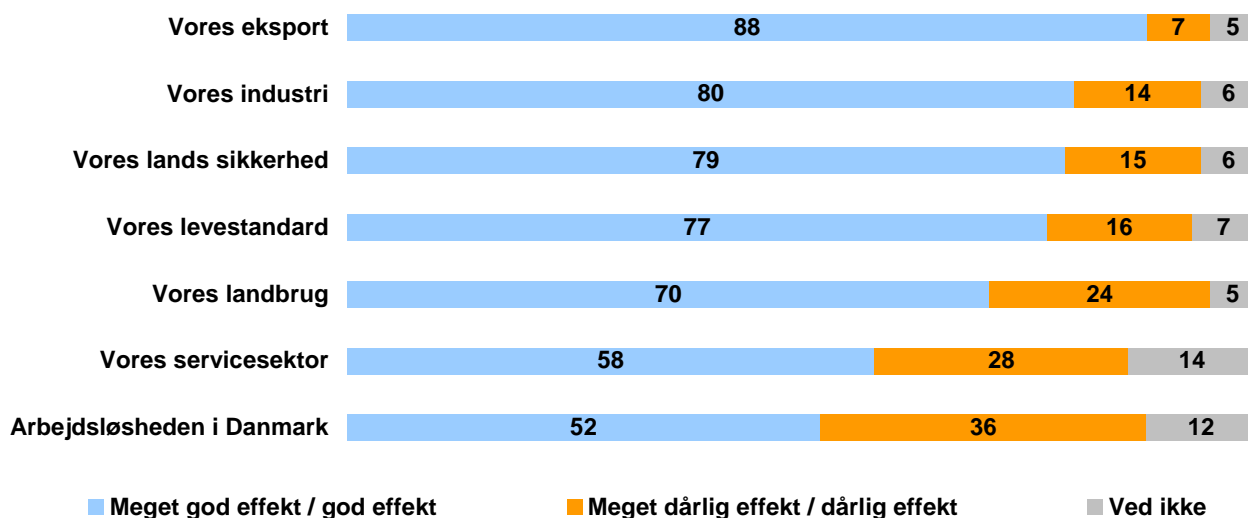
Danskerne mener overordnet set, at Danmark har haft fordel af medlemskabet af EU. Der er ikke sket nogen nævneværdig udvikling i danskernes bedømmelse af, om medlemskabet alt taget i betragtning er en fordel for Danmark eller ej siden foråret 2005.

Figur 3.2. (QA9a). Alt taget i betragtning mener du så, at Danmark har haft fordel eller ej af sit medlemskab af EU?



Et flertal af danskerne, 88 %, mener, at eksporten har nydt godt af Danmarks EU-medlemskab. Danskerne vurderer også, at EU-medlemskabet har haft positiv effekt for industrien og for Danmarks sikkerhed.

Figur 3.3. (QA10). Jeg vil nu læse nogle punkter op og for hvert af dem bede dig fortælle mig, om det, at Danmark er med EU, har haft en meget god, forholdsvis god, en forholdsvis dårlig eller en meget dårlig effekt på det pågældende punkt?



Der er på alle områder sket en kraftig stigning fra 1983 til nu i andelen af danskere, som vurderer effekten af det danske medlemskab som noget positivt. Den største relative stigning ses i forhold til vurderingen af effekten for Danmarks sikkerhed, hvor andelen af danskere, som peger på en positiv effekt, er steget fra 39 til 77 %. En del af denne effekt kan givetvis tilskrives det generelt større fokus på sikkerhedsspørgsmål, som har fyldt med begivenhederne 11. september 2001 og efterfølgende.

Igen bekræftes dermed, at sikkerhedsspørgsmål er et centralt tema i danskernes bevidsthed, og at EU opfattes som en væsentlig aktør i denne forbindelse.

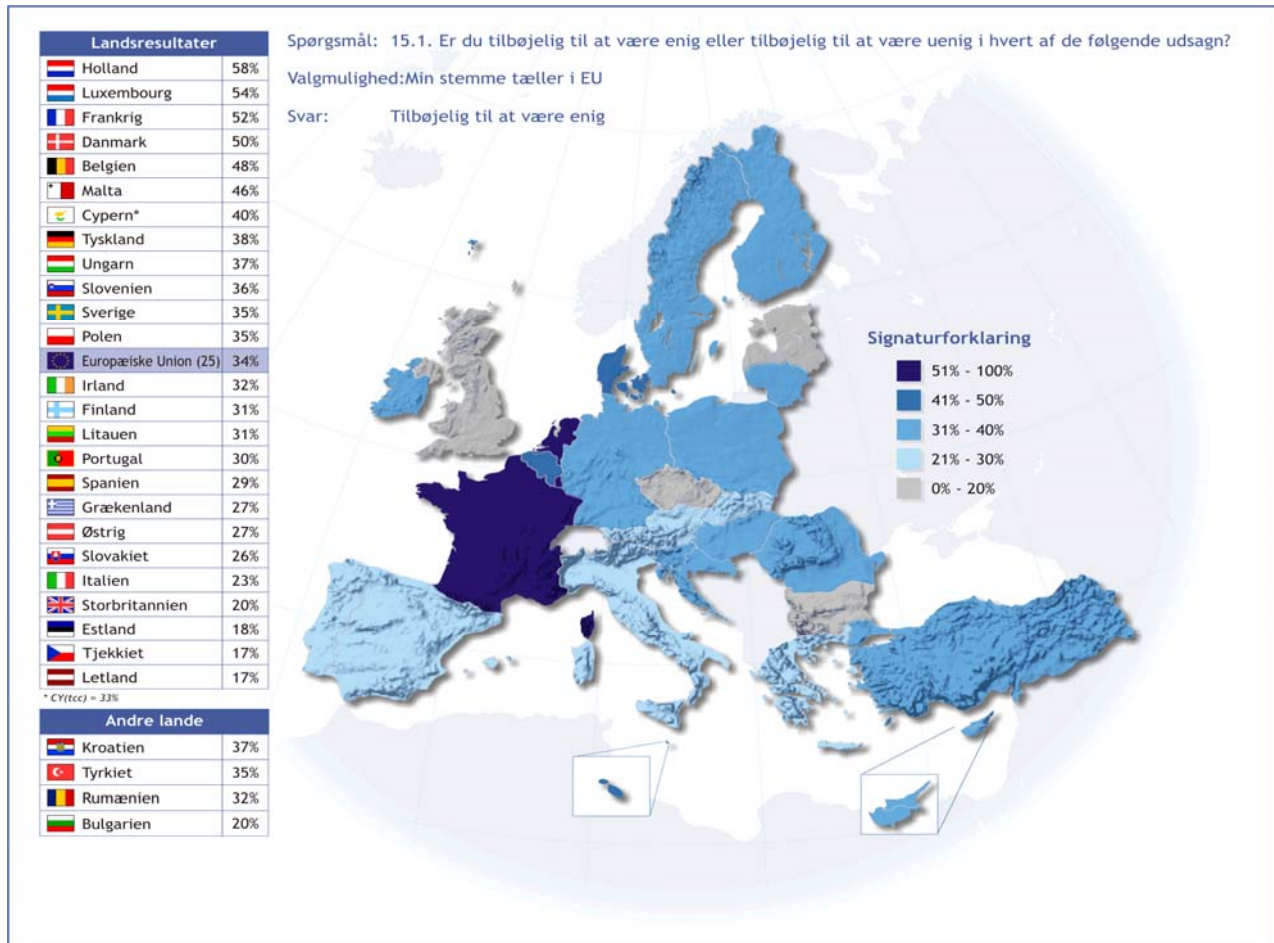
Tabel 3.1. (QA10). Andel som svarer "meget god" eller "god effekt" af Danmarks medlemskab for...		
	1983 (EB 19.0)	2005 (EB 64.2)
Vores eksport	59 %	88 %
Vores industri	52 %	80 %
Vores lands sikkerhed	39 %	79 %
Vores levestandard	49 %	77 %
Vores landbrug	58 %	70 %

### 3.3. Indflydelse på EU

Eurobarometeret indeholder en række spørgsmål, som afdækker borgernes følelse af indflydelse på og involvering i EU.

I forhold til følelsen af at have indflydelse på EU, viser resultaterne af spørgsmålet om, hvorvidt respondenterne er enige i udsagnet "min stemme tæller i EU".

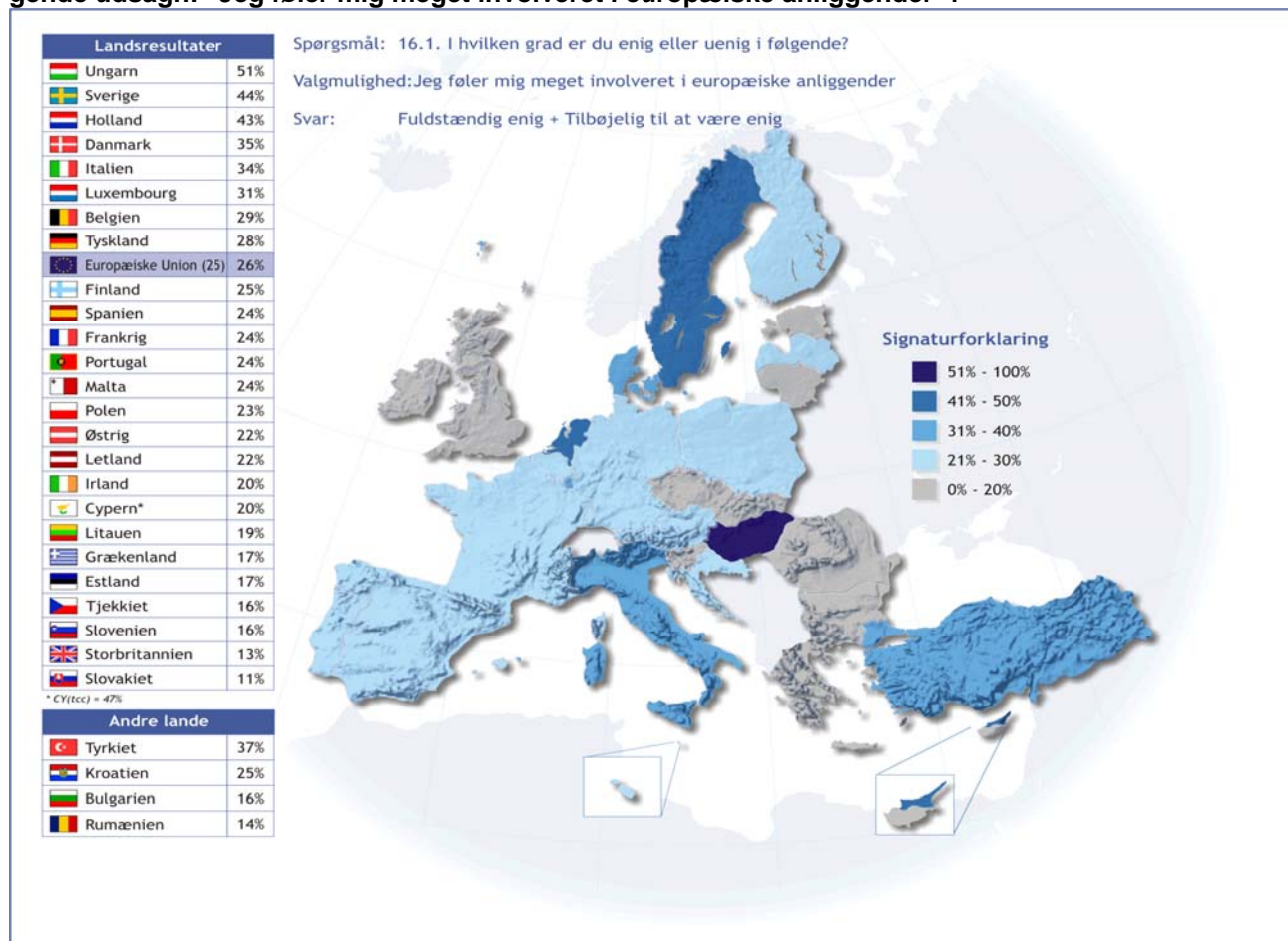
**Figur 3.4. (QA15.1). Er du tilbøjelig til at være enig eller tilbøjelig til at være uenig i hvert af de følgende udsagn: "Min stemme tæller i EU"**



Danskerne føler i højere grad end den almindelige EU-borger, at deres stemmer tæller i EU. 50 % af danskerne er enige i, at deres stemme tæller i EU, hvor 45 % er uenige. Dette placerer Danmark markant over gennemsnittet i EU25 på 34 %. Dermed ser det ud til, at bekymringen for, om de små lande har og kan fastholde indflydelse i EU, ikke i væsentlig grad reducerer danskernes oplevelse af, at deres stemme tæller i EU.

Selvom halvdelen af danskerne føler, at deres stemme tæller, er det dog kun 35 %, som føler sig "meget involveret i europæiske anliggender".

**Figur 3.5. (QA16.1). Er du tilbøjeligt til at være enig eller tilbøjelig til at være uenig i hvert af de følgende udsagn: "Jeg føler mig meget involveret i europæiske anliggender"?**

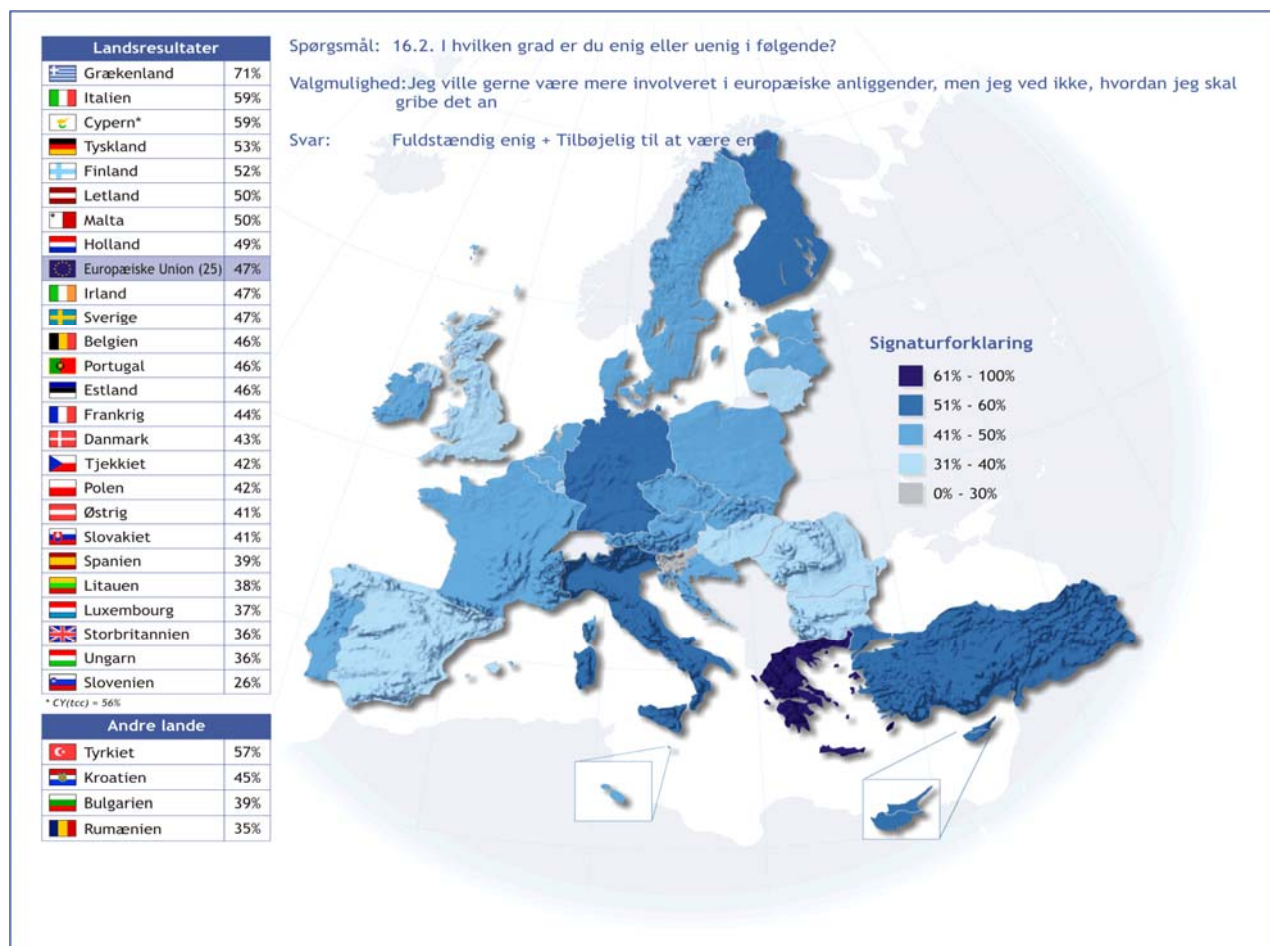


Sammenlignet med EU25, hvor gennemsnittet er 26 % er der stadig er en relativt høj andel i Danmark, som føler sig involveret i europæiske anliggender.

Danske mænd er mere tilbøjelige til at føle sig involveret (40 %) end kvinder (29 %). Uddannelsesnivea har tilsyneladende markant indflydelse på følelsen af involvering i europæiske anliggender. Således føler 38 % af danskere med en længerevarende uddannelse (afsluttet uddannelse efter de er fyldt 20 år) sig involveret i europæiske anliggende, mens det samme kun gør sig gældende for 20 % af danskerne med en kortere uddannelse (uddannelse afsluttet som 15-årig eller tidligere).

Selvom det kun er godt en tredjedel af danskerne, som føler sig involveret i europæiske anliggender, er viljen til at blive *mere* involveret ikke nødvendigvis til stede.

**Figur 3.6. (QA16.2). Er du tilbøjelig til at være enig eller tilbøjelig til at være uenig i hvert af de følgende udsagn: ”Jeg ville gerne være mere involveret i europæiske anliggender, men jeg ved ikke, hvordan jeg skal gribe det an”**



43 % af danskerne ønsker at være ”mere involveret i europæiske anliggender, men ved ikke, hvordan de skal gribe det an” – en lidt lavere andel end gennemsnittet i EU25 på 47 %.

Tendensen til gerne at ville involveres mere i europæiske anliggender, uden at vide hvordan man gør, findes især blandt den yngre del af befolkningen. Således er hele 59 % af de 15 til 24-årige enige i, at de gerne vil involveres mere i europæiske anliggender.

Danskerne, såvel som borgerne i de andre europæiske lande, mener, at ansvaret for at involvere borgerne i høj grad kan placeres hos, dels de europæiske institutioner, dels de nationale regeringer. 80 % af danskerne er enige i, at de europæiske institutioner såvel som den danske regering burde gøre en større indsats for at involvere borgerne i europæiske anliggender. Færre danskere, 65 %, mener at dette ansvar påhviler lokale politikere.

## Kapitel 4 - Tilliden og kendskabet til EU-institutionerne

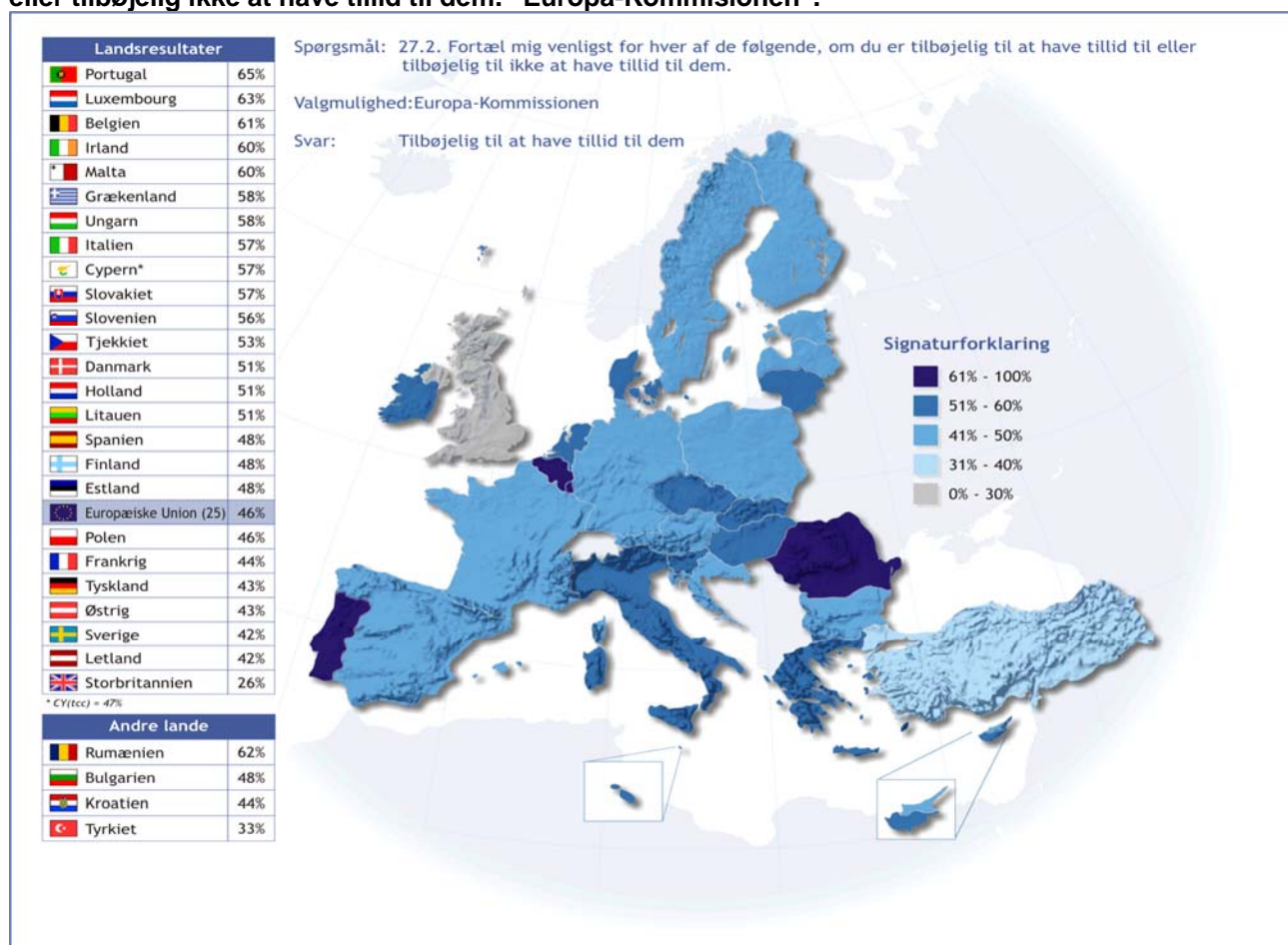
Kapitel 4 handler om danskernes tillid til EU, deres konkrete og oplevede viden om EU og deres overordnede forståelse af, hvordan EU fungerer.

### 4.1. Tilliden til EU-institutionerne

Et flertal af danskerne svarer, at de har tillid til Europa-Kommissionen. Hvor 51 % svarer, at de er tilbøjelige til at have tillid til Europa-kommissionen svarer 36 %, at de er tilbøjelige til ikke at have tillid.

Danskernes tillid til Europa-Kommissionen placerer sig pænt over det gennemsnitlige resultat for EU25. Vurderet ud fra et kortere historisk perspektiv har danskernes tillid til Europa-Kommissionen været stabil. I foråret 2005 viste Eurobarometeret, at 50 % af danskerne havde tillid til Europa-kommissionen.

**Figur 4.1. (QA27.1) Fortæl mig venligst for hver af de følgende, om du er tilbøjelig til at have tillid til eller tilbøjelig ikke at have tillid til dem. "Europa-Kommissionen".**



## Holdningen til Europa-kommissionen er kønsbestemt og påvirket af politisk orientering

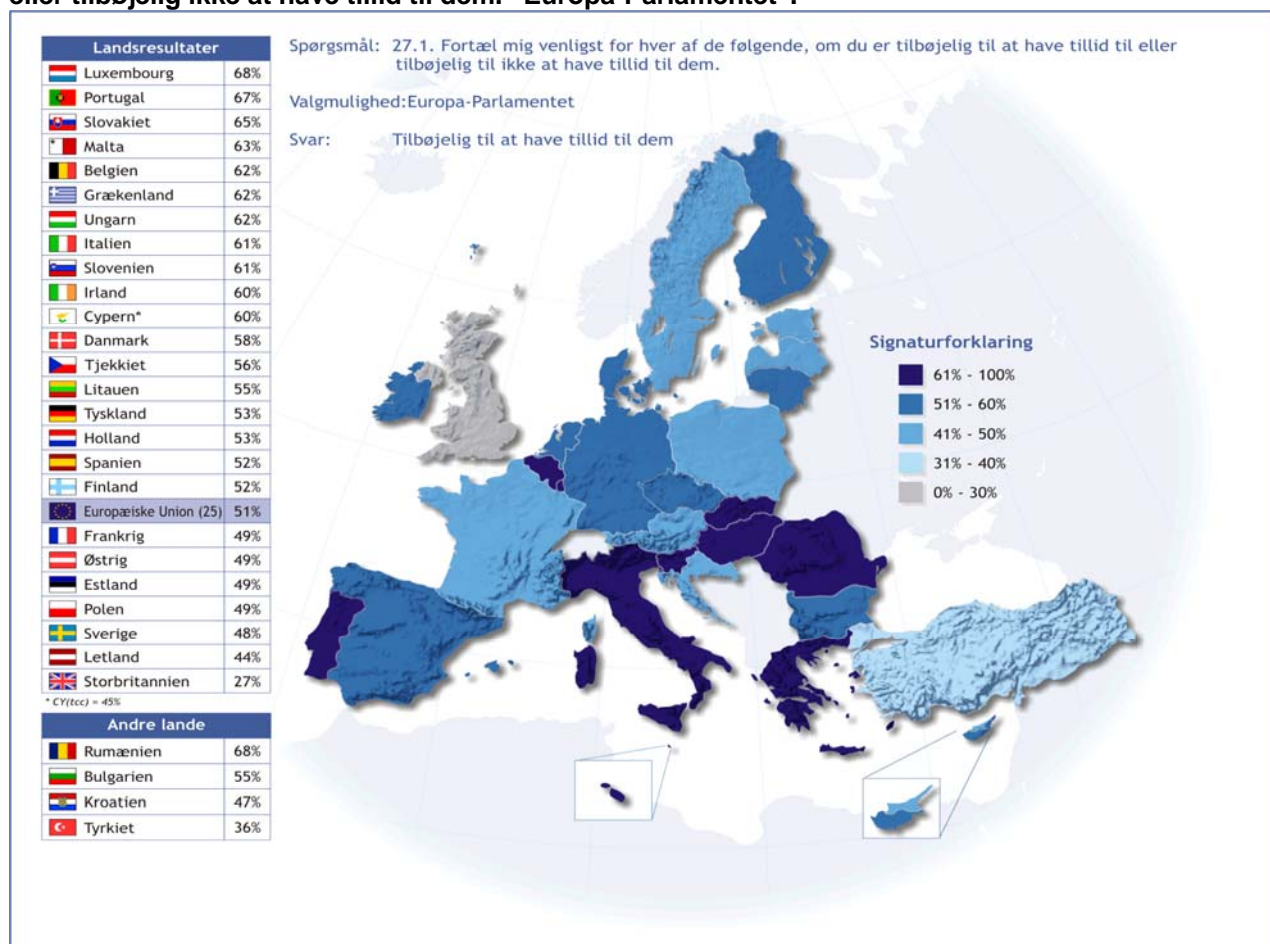
En nærmere analyse af de danske resultater viser, at holdningen til spørgsmålet er i høj grad kønsbestemt og påvirket af politisk orientering.

- Tendensen til, at kvinder oftere er mere negativt stemte eller i et vist mål også uafklarede om deres holdning til EU, går igen i disse resultater. Således svarer 49 % af kvinderne, at de har tillid mod 52 % af mændene. Hele 17 % af de adspurgte kvinder svarer "ved ikke" mod 10 % af mændene.
- Den generelle tendens til, at personer på den danske højrefløj er mere positivt stemte overfor EU gør sig også gældende på spørgsmålet om tillid til Europa-kommissionen. Hvor 59 % af respondenter på højrefløjen udtrykker deres tillid til Europa-kommissionen er tallet 45 % for respondenter på venstrefløjen.

## Danskerne har i vid udstrækning tillid til Europa-Parlamentet

Danskerne har i vid udstrækning tillid til Europa-Kommissionen og i endnu højere grad til Europa-Parlamentet. 58 % af de adspurgte danskere er tilbøjelige til at nære tillid til Europa-Parlamentet, hvor 33 % ikke har tillid. Danskerne placerer sig dermed væsentlig over EU25 gennemsnittet på 51 %.

Figur 4.2. (QA27.2). Fortæl mig venligst for hver af de følgende, om du er tilbøjelig til at have tillid til eller tilbøjelig ikke at have tillid til dem. "Europa-Parlamentet".



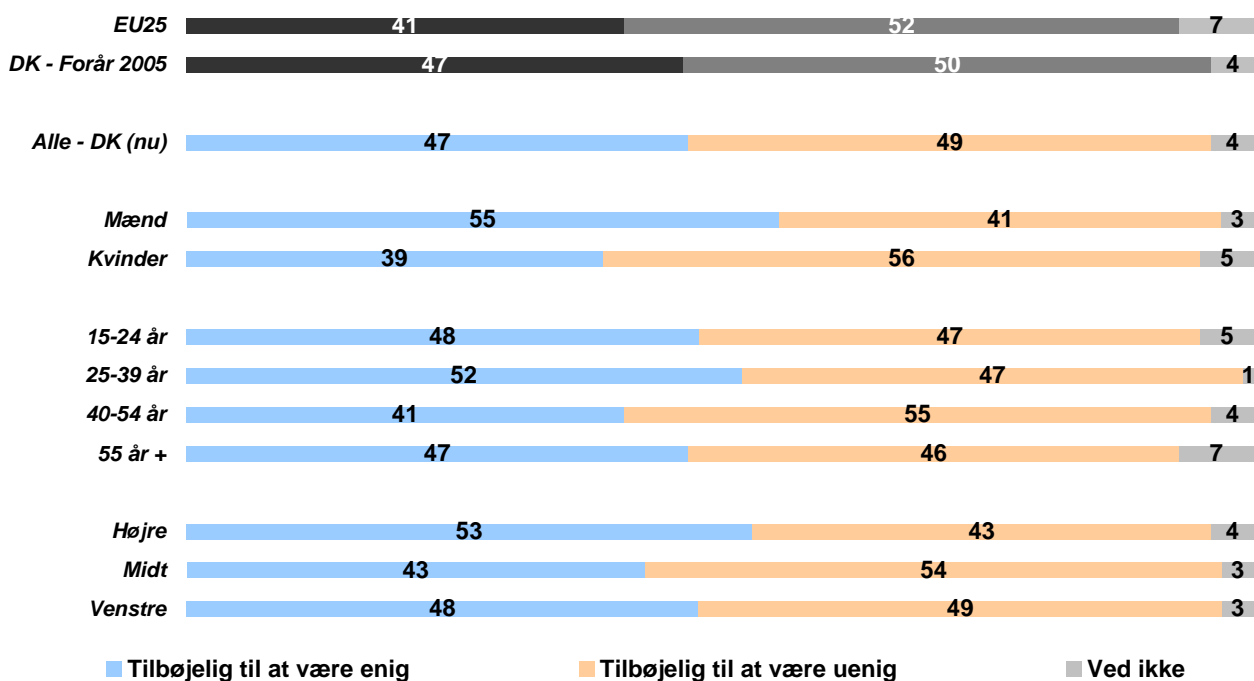
De danske resultater bekræfter igen, at køn og i særdeleshed politisk orientering påvirker tilliden til Europa-parlamentet. Kvinderne er igen mere skeptiske med 56 %, der har tillid, mod 60 % af

mændene. Og påvirkningen fra respondenternes politisk orientering er endnu tydeligere med 65 % af respondenter på højrefløjen, der har tillid til Europa-Parlamentet, mod 55 % på venstrefløjen.

## 4.2. Viden om EU

Danskerne oplever at have større viden om EU end gennemsnittet af EU borgerne. Vurderet på landsplan erklærer 47 % sig enige i udsagnet, "Jeg forstår, hvordan EU fungerer". Dermed placerer danskerne sig over EU gennemsnittet på 41 %. En mindre overvægt af danskere (49 %), der udtrykker, at de ikke forstår, hvordan EU fungerer.

**Figur 4.3. (QA15.2). Er du tilbøjelig til at være enig eller tilbøjelig til at være uenig i det følgende udsagn: "Jeg forstår, hvordan EU fungerer".**

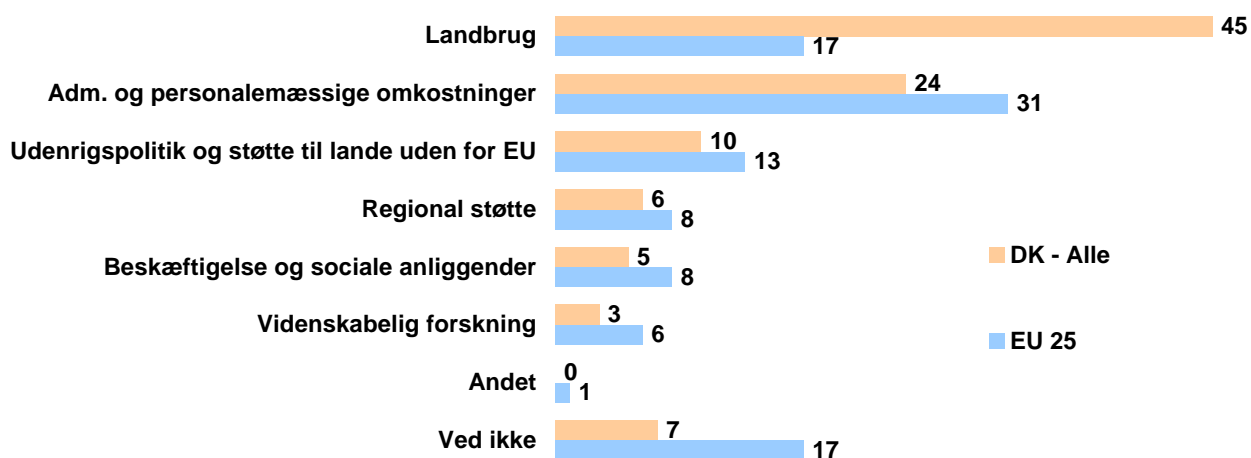


Forskellen på de danske mænd og kvinders holdning til EU bliver trukket skarpere op, når de skal vurdere deres egen forståelse af EU. Der er et markant spring fra 55 % mænd, der erklærer sig enige ned til 39 % kvinder, der erklærer sig enige. Den største oplevede forståelse for EU's' funktionsmåde findes igen på højrefløjen: 53 % mener at forstå, hvordan EU fungerer mod kun 43 % af personer midt i det politiske spektrum.

Det er imidlertid vigtigt at være opmærksom på, at tallene ikke siger noget om danskernes faktiske vidensniveau, men kun noget om, hvor godt deres oplevede kendskab til EU.

**Figur 4.4. (QA37). Inden for hvilket af følgende områder, mener du, at det meste af EU's budget bliver brugt?**

*Andel som svarer bekræftende til hver enkelt udsagn*



### **Danskerne ser landbruget som en stor post på EU's budget**

Relativt mange danskere, 45 %, peger på landbruget, som det område, hvor det meste af EU's budget bliver brugt. Dermed adskiller danskerne sig markant fra EU25 gennemsnittet, hvor samlet set 17 % nævner landbruget som en stor post på budgettet.

Landbrugsstøtten er et tema, der ofte bliver berørt i danske medier. Der har gennem tiden været et negativt fokus på blandt andet overproduktion af fødevarer, miljøproblemer og problematisk udnyttelse af landbrugsstøtten. Disse problematikker har været diskuteret på tværs af Europa og EU's landbrugspolitik er blevet ændret væsentligt indenfor de sidste år. Fra at udgøre to tredjedele af EU's budget, tegner landbrugsstøtten sig nu for under halvdelen af budgettet. Målet er, at den andel vil falde til blot en tredjedel inden for de kommende 10 år.

En del danskere, 24 %, vurderer, at selve administrationen af EU og de personalemæssige omkostninger vejer tungt på EU's budget. Denne holdning er mere udbredt blandt EU25 borgerne, hvor administrative og personalemæssige omkostninger vurderes som den tungeste post af 31 %.

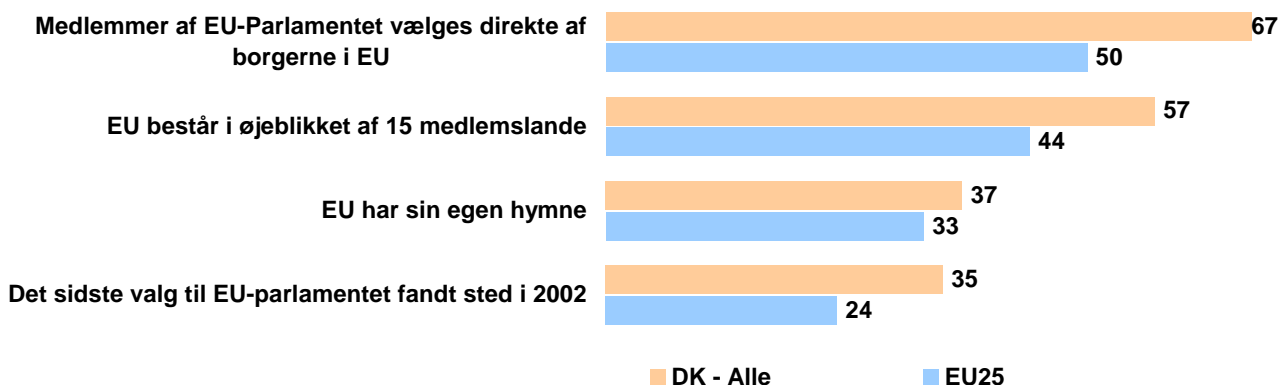
Denne opfattelse ligger ikke i tråd med EU's faktiske budget, hvor administrative omkostninger udgør 6 % af det samlede budget for 2006

## Quiz om EU viden

Danskerne ved en del om EU, men der er plads til forbedring. Danskernes viden om fire udvalgte forhold ligger over gennemsnittet for de resterende EU lande.

**Figur 4.5. (QA28). For hvert af de følgende udsagn om EU kan du så fortælle mig om det er rigtigt eller forkert?**

*Andel som angiver det korrekte svar*



Med 67 % korrekte besvarelser viser danskerne, at de i stor udstrækning er bevidste om, at EU-borgerne direkte vælger medlemmerne til Europa-Parlamentet. Væsentligt færre kan dog svare korrekt på, hvornår det sidste valg fandt sted (35 %).

Med den megen debat om udvidelsen af EU bliver viden om antallet af medlemslande et interessant måleparameter for danskernes viden om EU. Et flertal af danskere (57 %) er klar over, at EU ikke længere består af 15 medlemslande, men en relativt stor gruppe på 43 % svarer således forkert eller "ved ikke" på spørgsmålet.

En nærmere analyse af de danske resultater peger på en tendens til, at yderpolerne i det politiske spektrum har et lidt højere informationsniveau på disse områder end respondenter i midten af det politiske spektrum. De venstreorienterede respondenter har i gennemsnitligt 52 % korrekte svar, de højreorienterede respondenter 51 %, mod 47 % korrekte svar blandt de respondenter, der placerer sig politisk i midten.

## Kapitel 5 - Landbrugspolitik, energiforbrug og pensioner

Udover de faste spørgsmål stilles i hver måling også en række ad hoc tema-spørgsmål, som varierer fra måling til måling.

Ved indeværende måling består ad hoc spørgsmålene primært af spørgsmål om tre temaer, henholdsvis om EU's landbrugspolitik, om energiforbrug og om pensioner.

I det følgende beskrives de vigtigste konklusioner om disse tre temaer.

### 5.1. Prioriteter i landbrugspolitikken

Danskerne ønsker tilsyneladende en anden prioritering af EU's landbrugspolitik end gennemsnittet af europæerne. Danskerne mener i højere grad end borgerne i de øvrige EU-lande, at EU i sin landbrugspolitik bør prioritere miljøbeskyttelse, dyrevelfærd og forbrugerbeskyttende tiltag. Først på femtepladsen peger danskerne på, at landbrugspolitikken bør sikre landbrugets konkurrencedygtighed.

Gennemsnittet i EU25 peger på sikring af landmændenes indkomst som den vigtigste prioritet i landbrugspolitikken. Ligeledes peger gennemsnittet i EU25 i højere grad end danskerne på, at landbrugspolitikken bør understøtte erhvervs- og regionsudvikling ved at forbedre livet på landet, beskytte små og mellemstore landbrug og mindske udviklingsmæssige skævheder mellem regioner.

**Figur 5.1. (QB2). Hvilke af følgende områder burde EU efter din mening prioritere i sin landbrugspolitik?**

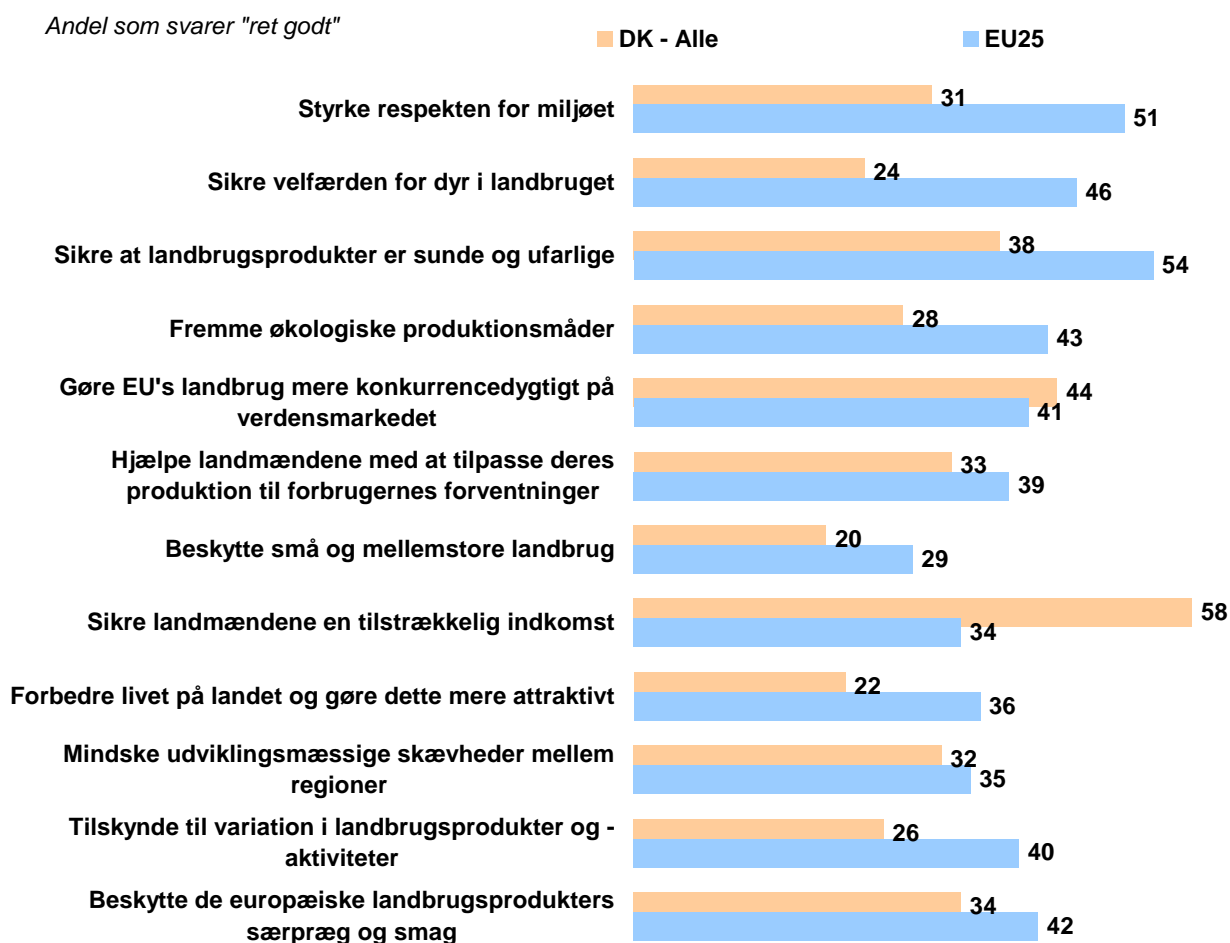
Andel som peger på et givent udsagn (maks. 3 svar)



Generelt mener borgerne i de øvrige lande, at landbrugspolitikken bør sikre landbruget som erhverv og understøtte udviklingen i landdistrikterne. Danskerne på deres side ser derimod mere ud til at betragte landbrugspolitikken som et redskab, der skal understøtte miljøet, dyrevelfærd og forbrugerbeskyttelse.

Danskernes holdning ligger dermed i tråd med de strømninger, der ses i EU's fælles landbrugspolitik i dag, hvad angår miljø, fødevarerikkerhed og dyrevelfærd. Støtten til det enkelte landbrug er i et vist mål blandt andet gjort afhængig af, at landbruget respekterer standarder inden for disse områder.

**Figur 5.2. (QB3). Og synes du, at EU's landbrugspolitik for tiden lever ret godt eller ret dårligt op til sin rolle i forhold til at... (andel som svarer ret godt)**



Danskernes holdninger til, hvorvidt EU's landbrugspolitik lever op til en række formål, adskiller sig fra gennemsnittet i EU ved på de fleste punkter at være mindre positiv.

Samtidig er der en klar tendens til, at danskerne især er markant mindre positive i bedømmelsen af de områder, som danskerne mener, bør have den højeste prioritet i EU's landbrugspolitik.

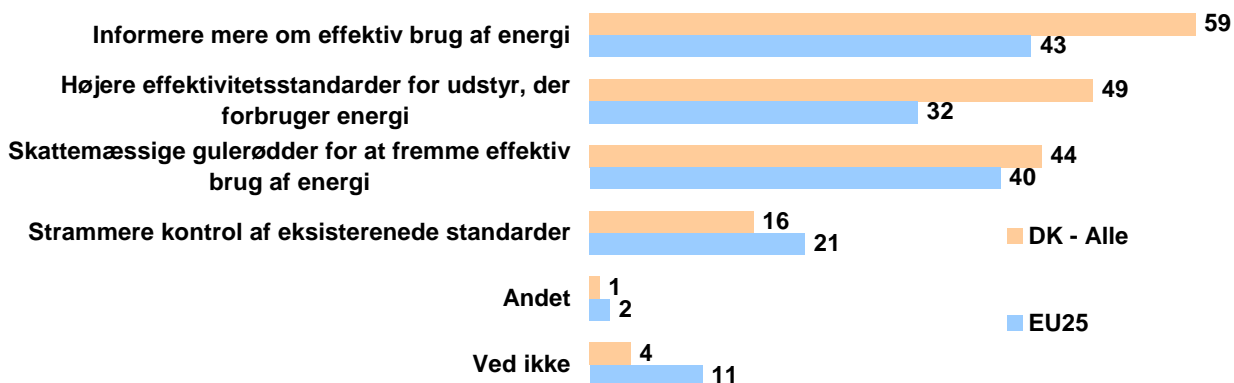
Kun på to parametre, henholdsvis "sikre europæisk landbrugs konkurrencedygtighed på verdensmarkedet" og "sikre landmændene en tilstrækkelig indkomst", bedømmer danskerne EU's landbrugspolitik mere positivt end gennemsnittet af europæere – i begge tilfælde parametre, som er lidt længere nede af danskernes prioriteringsliste for EU's landbrugspolitik.

## 5.2 Danskernes energiforbrug

59 % af danskerne ser mere information fra myndighederne som et redskab til at nedsætte danskernes energiforbrug. Denne prioritering deles på tværs af de andre EU lande, hvor gennemsnitligt 44 % peger på denne løsning.

**Figur 5.3. (QA64). Efter din mening, hvad skal myndighederne så prioritere for at hjælpe folk med at nedsætte deres energiforbrug.**

*Andel som peger på et givent udsagn*



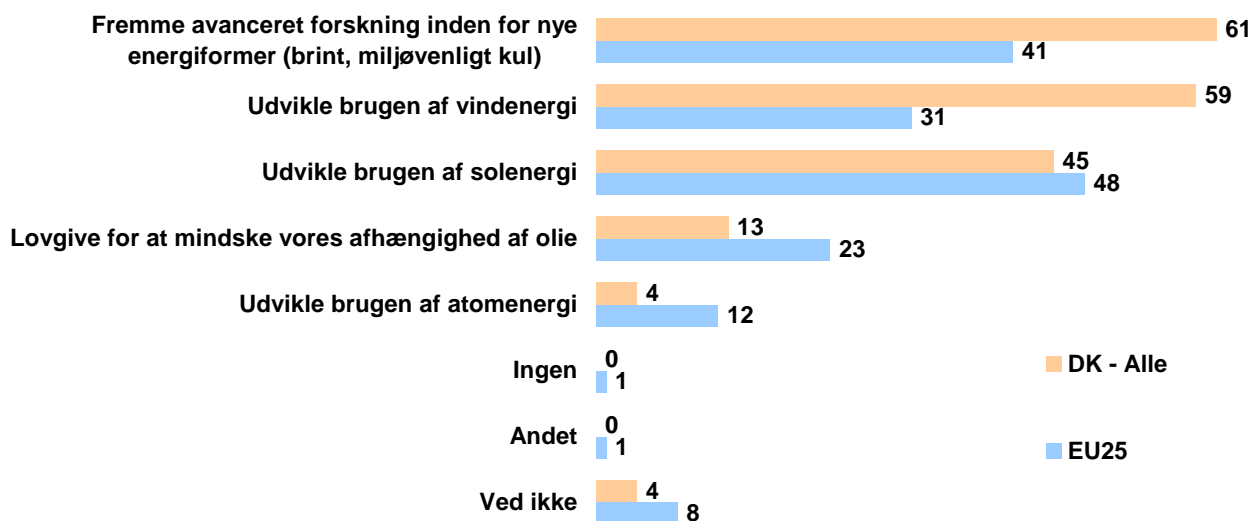
Næsten halvdelen af de adspurgte danskere (49 %) peger også på, at energiforbrugende udstyr skal være mere effektivt. Denne holdning deles i mindre grad på tværs af EU, hvor det gennemsnitlig er 32 %, der har den holdning. På tredjepladsen over løsningsmodeller for at reducere danskernes energiforbrug peger 44 % på, at udvikle skattemæssige gulerødder for at fremme effektiv brug af energi.

### Fremtidens energikilder

61 % af danskerne mener, at forskning i nye energiformer bør prioriteres af den danske regering. I EU25 samlet set peger flest derimod på, at brugen af solenergi bør prioriteres af regeringen i de respektive lande, hvor solenergien først kommer ind på en tredjeplads blandt danskerne. Det er nærliggende at pege på, at det danske klima kan have indflydelse på danskernes ringe tiltro til solenergi.

**Figur 5.4. (QA65). For at mindske vores afhængighed af importerede energiresourcer, må regeringen til at vælge blandt nogle til tider dyre alternativer. Hvilke af følgende burde den danske regering primært fokusere på det næste år?**

*Andel som peger på et givent udsagn*



Danskerne ville også i langt højere grad end gennemsnittet af EU25-borgere prioritere at udvikle vindenergi. 59 % af danskerne svarer, at brugen af vindenergien skal udvikles, hvor gennemsnittet for EU25 kun ligger på 31 %. Dette kan givetvis tilskrives den allerede store udbredelse af vindenergi i Danmark og Danmarks historisk succesrige eksport af vindmøller.

#### **Lav tilslutning til atomenergi**

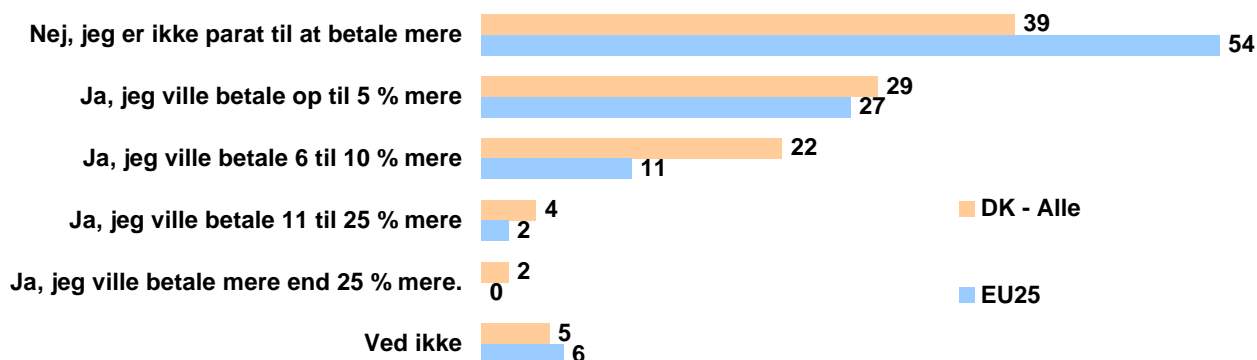
Der er lavest tilslutning til brugen af atomenergi både blandt danskerne og i resten af EU. Dog viser gennemsnittet for EU25 (12 %) en større tilslutning til denne energiform – end tilfældet er hos danskerne, hvor blot 4 % nævner atomenergi som et fokuspunkt for den danske regering. Dette ligger i tråd med den generelle historiske skepsis overfor atomenergi blandt danskerne.

#### **Betaling for vedvarende energi**

Danskerne er i højere grad villige til at betale ekstra for vedvarende energi end gennemsnittet af EU-borgerne. Sammenlagt 57 % af danskerne mod 40 % af EU-borgerne svarer, at de vil betale mere. En relativt stor gruppe af danskere på 39 % tilkendegiver dog, at de ikke er villige til at betale mere.

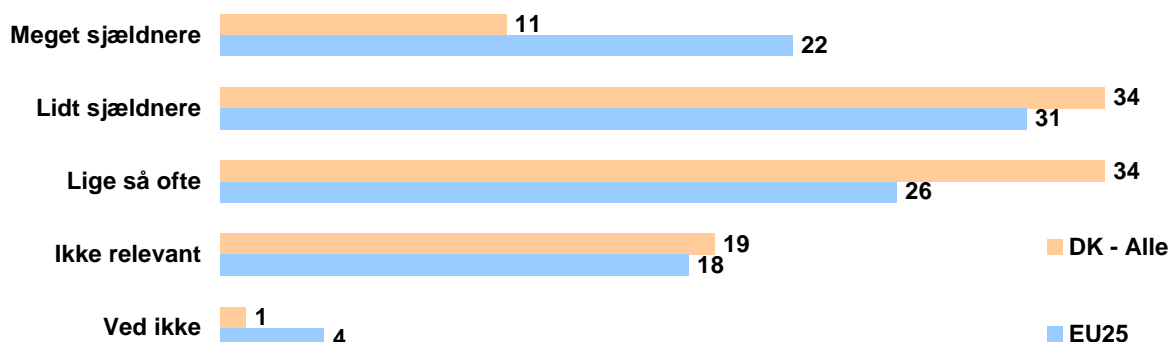
**Figur 5.5. (QA66a). Ville du være parat til at betale mere for energi fra vedvarende energikilder end for energi fra andre kilder? (Hvis ja). Hvor meget ville du være villig til at betale?**

Andel som peger på et givent udsagn



Det bemærkes, at tallene naturligvis ikke siger noget om, hvorvidt danskerne rent faktisk *ville* betale ekstra – skulle situationen byde sig. Dette forbehold ligger i tråd med andre undersøgelser foretaget om danskernes villighed til at betale mere for blandt andet økologiske varer, hvor der kan være en tendens til, at danskerne udtrykker en betalingsvillighed, der ikke nødvendigvis altid afspejler sig i de rent faktiske salgstal for økologiske varer.

**Figur 5.6. (QA69). Lad os antage, at prisen på en liter blyfri benzin eller diesel nåede op på 15 kr. Ville du så bruge bilen meget sjældnere, lidt sjældnere eller lige så ofte?**



Stiger benzinpriserne, falder danskernes bilforbrug. Sammenlagt 45 % af danskerne svarer, at de ville bruge bilen meget eller lidt sjældnere, hvis benzinprisen når op på 15 kr./l. Gennemsnittet for EU25-borgerne ved en tilsvarende prisstigning er væsentlig højere: 53 % af de adspurgte ville bruge bilen meget eller lidt sjældnere.

Tendensen peger altså på, at selvom flere danskere vil bruge bilen mindre ved en prisstigning, er danskerne mindre tilbøjelig til at lade en prisstigning påvirke omfanget af deres brug af bil end deres EU-medborgere. 34 % af danskerne vil anvende bilen lige så ofte mod et gennemsnit for EU25 på 26 %.

Igen gøres opmærksom på, at dette ikke nødvendigvis vil være tilfældet, skulle situationen rent faktisk opstå.

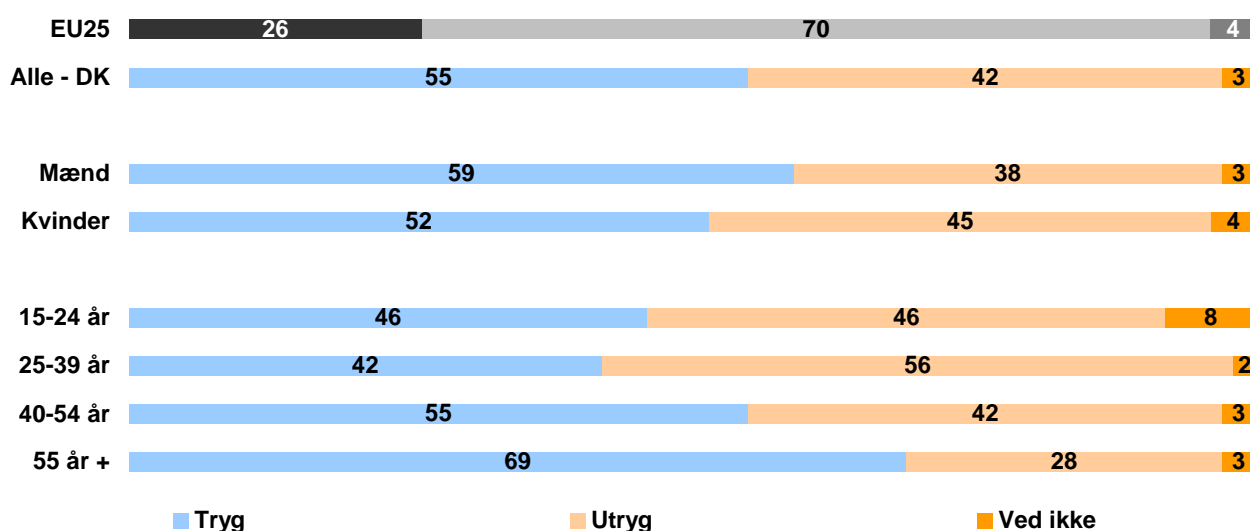
### 5.3 Fremtidens pensioner

Fremtidens pensioner har igennem længere tid være til debat i Danmark. Temaer som gradvis udsættelse af pensionsalderen, et samfund præget af flere ældre og finansieringen af fremtidens velfærdssamfund har været fremherskende i debatten.

Dette har antagelig haft en effekt på danskernes forventning til fremtidens pensioner. Selvom over halvdelen af danskerne føler sig trygge, når de tænker på fremtidens pensioner, føler et stort mindretal på 42 % sig utrygge omkring fremtidens pensioner.

Den ældre del af befolkningen føler sig mere trygge ved fremtidens pensioner end den yngre, hvilket ikke er overraskende, idet større pensionsreformer med rimelighed kan forventes primært at påvirke på lidt længere sigt, dvs. primært de yngre generationer.

Figur 5.7. (QA60). Når du tænker på fremtidens pensioner, vil du så sige, at du føler dig?



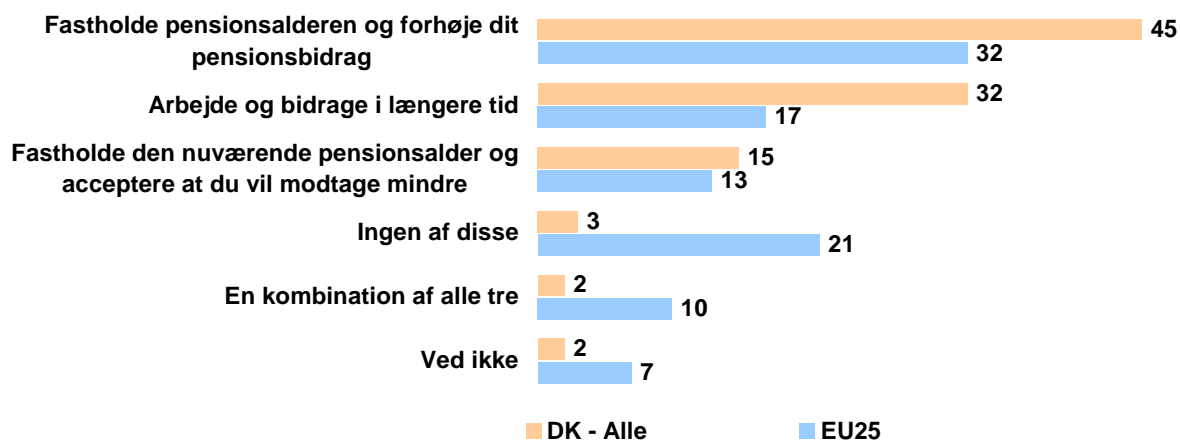
En sammenligning af danskernes holdninger til fremtidens pensioner med befolkningerne i det øvrige Europa må nødvendigvis tage højde for de meget forskellige forsikringsordninger på tværs af landene. Således er pensionssystemet i Danmark med folkepensionen som en universaldelse fundamentalt anderledes opbygget end i en del EU-lande længere mod syd, hvor pensionssystemerne er bygget op efter forsikringsprincippet.

I en europæisk sammenhæng rummer det danske pensionssystem således en relativt lav grad af direkte egenbetalt pension, idet dette ikke er en del af det offentlige danske (folke)pensionssystem.

Det kan være forklaringen på, at relativt flere danskere, 45 %, er villige til at fastholde pensionsalderen mod at hæve deres pensionsbidrag. Det samme gør sig kun gældende for 32 % af befolkningen i EU samlet set.

**Figur 5.8. (QA61). Hvis du skulle vælge mellem de følgende muligheder, der er rettet mod at sikre det danske pensionssystem, hvilken ville du så synes, var den mest acceptable for dig?**

Andel som svarer bekræftende til hvert udsagn



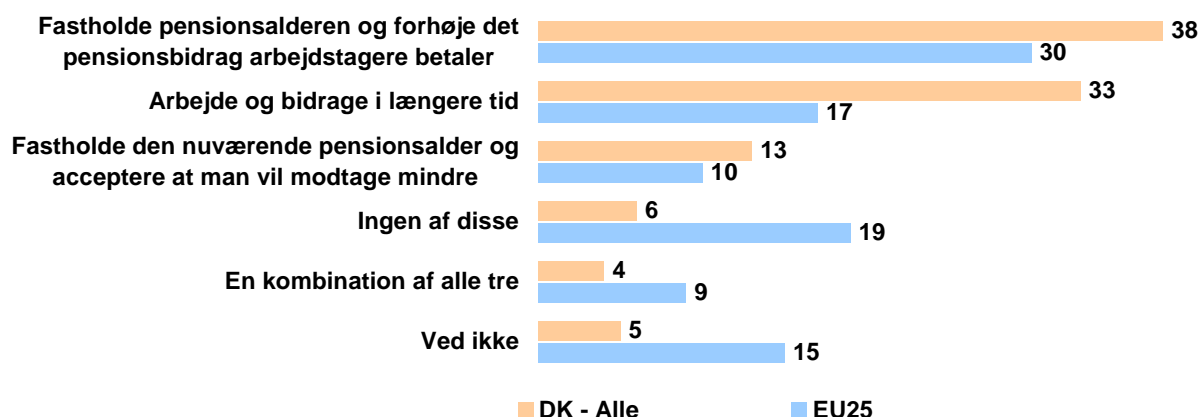
Samtidig ses, at 32 % af danskerne mod 17 % af europæerne i gennemsnit er villige til at arbejde og bidrage (til pensionsbetaling) i længere tid, altså underforstået at hæve pensionsalderen. Den stigende velvillighed i befolkningen til at hæve pensionsalderen genfindes desuden i en lang række meningsmålinger i danske medier, hvor tilslutningen til en hævet pensionsalder har været stigende gennem det meste af 2005.

Ligeledes ses en begyndende tendens i en række meningsmålinger til en stigende, om end stadig forbeholden accept i den danske befolkning af, at efterlønsalderen hæves og/eller, at efterlønsordningen gradvist ændres over en årrække.

Disse tendenser kan sandsynligvis tilskrives den megen opmærksomhed om fremtidens forsørgerbyrde, som blandt har været intensiveret henover efteråret 2005 i takt med den megen debat om Velfærdscommissionens arbejde.

**Figur 5.9 (QA62) Hvilke af de følgende muligheder, rettet mod at sikre finansieringen af det danske pensionssystem, ville efter din mening, være det mest acceptable for folk i beskæftigelse?**

Andel som svarer bekræftende til hvert udsagn



## EUROBAROMETER SPECIAL « STANDARD » TECHNICAL SPECIFICATIONS

Between the 11<sup>st</sup> of October and the 15<sup>th</sup> of November 2005, TNS Opinion & Social, a consortium created between Taylor Nelson Sofres and EOS Gallup Europe, carried out wave 64.2 of the EUROBAROMETER, on request of the EUROPEAN COMMISSION, Directorate-General Press and Communication, Opinion Polls.

The EUROBAROMETER SPECIAL « STANDARD » is part of wave 64.2 and covers the population of the respective nationalities of the European Union Member States, resident in each of the Member States and aged 15 years and over. The EUROBAROMETER 64.2 has also been conducted in the two acceding countries (Bulgaria and Romania) and in the two candidate countries (Croatia and Turkey) and in the Turkish Cypriot Community. In these countries, the survey covers the national population of citizens of the respective nationalities and the population of citizens of all the European Union Member States that are residents in those countries and have a sufficient command of one of the respective national language(s) to answer the questionnaire. The basic sample design applied in all states is a multi-stage, random (probability) one. In each country, a number of sampling points was drawn with probability proportional to population size (for a total coverage of the country) and to population density.

In order to do so, the sampling points were drawn systematically from each of the "administrative regional units", after stratification by individual unit and type of area. They thus represent the whole territory of the countries surveyed according to the EUROSTAT NUTS II (or equivalent) and according to the distribution of the resident population of the respective nationalities in terms of metropolitan, urban and rural areas. In each of the selected sampling points, a starting address was drawn, at random. Further addresses (every Nth address) were selected by standard "random route" procedures, from the initial address. In each household, the respondent was drawn, at random (following the "closest birthday rule"). All interviews were conducted face-to-face in people's homes and in the appropriate national language. As far as the data capture is concerned, CAPI (*Computer Assisted Personal Interview*) was used in those countries where this technique was available.



EUROBAROMETER



European  
Commission

ABREVIATIONS	COUNTRIES	INSTITUTES	N° INTERVIEWS	FIELDWORK DATES		POPULATION 15+
BE	Belgium	TNS Dimarso	1.024	13/10/2005	06/11/2005	8.598.982
CZ	Czech Rep.	TNS Aisa	1.161	14/10/2005	05/11/2005	8.571.710
DK	Denmark	TNS Gallup DK	1.032	16/10/2005	13/11/2005	4.380.063
DE	Germany	TNS Infratest	1.534	14/10/2005	08/11/2005	64.174.295
EE	Estonia	Emor	1.000	14/10/2005	06/11/2005	887.094
EL	Greece	TNS ICAP	1.000	17/10/2005	05/11/2005	8.674.230
ES	Spain	TNS Demoscopia	1.015	15/10/2005	05/11/2005	35.882.820
FR	France	TNS Sofres	1.009	11/10/2005	07/11/2005	44.010.619
IE	Ireland	TNS MRBI	1.009	13/10/2005	13/11/2005	3.089.775
IT	Italy	TNS Abacus	1.000	19/10/2005	10/11/2005	49.208.000
CY	Rep. of Cyprus	Synovate	502	17/10/2005	06/11/2005	552.213
LV	Latvia	TNS Latvia	1.033	14/10/2005	07/11/2005	1.394.351
LT	Lithuania	TNS Gallup Lithuania	1.020	15/10/2005	04/11/2005	2.803.661
LU	Luxembourg	TNS ILReS	510	12/10/2005	05/11/2005	367.199
HU	Hungary	TNS Hungary	1.000	18/10/2005	06/11/2005	8.503.379
MT	Malta	MISCO	500	14/10/2005	05/11/2005	322.917
NL	Netherlands	TNS NIPO	1.041	21/10/2005	13/11/2005	13.242.328
AT	Austria	Österreichisches Gallup-Institute	1.020	14/10/2005	03/11/2005	6.679.444
PL	Poland	TNS OBOP	1.000	17/10/2005	07/11/2005	31.610.437
PT	Portugal	TNS EUROTESTE	1.003	17/10/2005	08/11/2005	8.080.915
SI	Slovenia	RM PLUS	1.034	11/10/2005	07/11/2005	1.663.869
SK	Slovakia	TNS AISA SK	1.096	17/10/2005	02/11/2005	4.316.438
FI	Finland	TNS Gallup Oy	1.028	13/10/2005	09/11/2005	4.279.286
SE	Sweden	TNS GALLUP	1.033	14/10/2005	06/11/2005	7.376.680
UK	United Kingdom	TNS UK	1.320	12/10/2005	15/11/2005	47.685.578
BG	Bulgaria	TNS BBSS	1.001	19/10/2005	31/10/2005	6.695.512
HR	Croatia	Puls	1.000	13/10/2005	06/11/2005	3.682.826
RO	Romania	TNS CSOP	1.000	13/10/2005	31/10/2005	18.145.036
TR	Turkey	TNS PIAR	1.005	14/10/2005	07/11/2005	47.583.830
NC	North part of Cyprus	KADEM	500	14/10/2005	29/10/2005	157.101
TOTAL			29.430	11/10/2005	15/11/2005	442.620.588

For each country a comparison between the sample and the universe was carried out. The Universe description was derived from Eurostat population data or from national statistics offices. For all countries surveyed, a national weighting procedure, using marginal and intercellular weighting, was carried out based on this Universe description. In all countries, gender, age, region and size of locality were introduced in the iteration procedure. For international weighting (i.e. EU averages), TNS Opinion & Social applies the official population figures as provided by EUROSTAT or national statistic offices. The total population figures for input in this post-weighting procedure are listed above.

Readers are reminded that survey results are estimations, the accuracy of which, everything being equal, rests upon the sample size and upon the observed percentage. With samples of about 1,000 interviews, the real percentages vary within the following confidence limits:

<b>Observed percentages</b>	10% or 90%	20% or 80%	30% or 70%	40% or 60%	50%
<b>Confidence limits</b>	± 1.9 points	± 2.5 points	± 2.7 points	± 3.0 points	± 3.1 points

1.

split A/B

 1:

2.

Q1 Hvad er din nationalitet? Oplys mig venligst om det land  
(eller de lande), der passer i dit tilfælde.

INT.: NOTÉR ALLE NATIONALITETER HER - FLERE SVAR TILLADT.

1: Belgien.....	2: 1,
2: Danmark.....	2,
3: Tyskland.....	3,
4: Grækenland.....	4,
5: Spanien.....	5,
6: Frankrig.....	6,
7: Irland.....	7,
8: Italien.....	8,
9: Luxemborg.....	9,
10: Holland.....	10,
11: Portugal.....	11,
12: England (Storbritannien, Nord Irland).....	12,
13: Østrig.....	13,
14: Sverige.....	14,
15: Finland.....	15,
16: Cypern (Syd).....	16,
17: Tjekkiet.....	17,
18: Estland.....	18,
19: Ungarn.....	19,
20: Letland.....	20,
21: Litauen.....	21,
22: Malta.....	22,
23: Polen.....	23,
24: Slovakiet.....	24,
25: Slovenien.....	25,
31: Andre lande.....	31,
32: Ved ikke (INT.: LÆS IKKE OP).....	32,

3.

D15a Hvad er din nuværende beskæftigelse ?

RED INT: SVARLISTEN GÅR OVER FLERE SIDER !!

01: Ikke erhvevsaktiv: Ansvarlig for daglige indkøb og pasning af hjemmet, eller uden beskæftigelse for tiden, ikke-arbejdende.....	3: 1
02: Ikke erhvevsaktiv: Studerende.....	2
03: Ikke erhvevsaktiv: Arbejdsløs eller midlertidigt ude af arbejde.....	3
04: Ikke erhvevsaktiv: Pensioneret eller ude af stand til at arbejde pga. sygdom.....	4
05: Selvstændig: Landmand.....	5
06: Selvstændig: Fisker.....	6
07: Selvstændig: Liberalt erhverv (advokat, praktiserende læge, revisor, arkitekt ..).....	7
08: Selvstændig: Butiksindehaver, håndværksmester, andre selvstændige.....	8
09: Selvstændig: Ejer (eventuelt medejer) af en virksomhed.....	9
10: Lønmodtager: Liberalt erhverv (ansat læge, advokat, revisor, arkitekt).....	10
11: Lønmodtager: Leder på højt niveau (administrerende direktør, direktør).....	11
12: Lønmodtager: Leder på mellemniveau (afdelingsledere, lærere, teknikere på lederniveau).....	12
13: Lønmodtager: Kontoransat, skrivebordsarbejde.....	13
14: Lønmodtager: Ansat, ikke skrivebordsarbejde, men rejser omkring (f.eks sælger, chauffør).....	14
15: Lønmodtager: Ansat i servicejob, det vil sige ikke skrivebordsarbejde, (f.eks. hospital, restaurant, politi, brandvæsen).....	15
16: Lønmodtager: Tilsynsførende, inspektør mv.....	16
17: Lønmodtager: Faglært arbejder.....	17
18: Lønmodtager: Øvrige manuel arbejder (ufaglært), tjenestefolk.....	18

4.

D15b Har du tidligere haft lønnet arbejde ?  
- Hvad var din sidste beskæftigelse ?

RED INT: SVARLISTEN GÅR OVER FLERE SIDER !!

05: Selvstændig: Landmand.....	5
06: Selvstændig: Fisker.....	6
07: Selvstændig: Liberalt erhverv (advokat, praktiserende læge, revisor, arkitekt ..).....	7
08: Selvstændig: Butiksindehaver, håndværksmester, andre selvstændige.....	8
09: Selvstændig: Ejer (eventuelt medejer) af en virksomhed.....	9
10: Lønmodtager: Liberalt erhverv (ansat læge, advokat, revisor, arkitekt).....	10
11: Lønmodtager: Leder på højt niveau (administrerende direktør, direktør).....	11
12: Lønmodtager: Leder på mellemniveau (afdelingsledere, lærere, teknikere på lederniveau).....	12
13: Lønmodtager: Kontoransat, skrivebordsarbejde.....	13
14: Lønmodtager: Ansat, ikke skrivebordsarbejde, men rejser omkring (f.eks sælger, chauffør).....	14
15: Lønmodtager: Ansat i servicejob, det vil sige ikke skrivebordsarbejde, (f.eks. hospital, restaurant, politi, brandvæsen).....	15
16: Lønmodtager: Tilsynsførende, inspektør mv.....	16
17: Lønmodtager: Faglært arbejder.....	17
18: Lønmodtager: Øvrige manuel arbejder (ufaglært), tjenestefolk.....	18
19: Har aldrig haft lønnet arbejde.....	19

5. 

QA1 Når du mødes med dine venner, diskuterer du da politik ofte, en gang imellem eller aldrig?
--
1. Ofte..... 5: 1
2. En gang imellem..... 2
3. Aldrig..... 3
4. Ved ikke (LÆS IKKE OP)..... 4
6. 

QA2 Når du personligt holder stærkt på en mening, prøver du så nogensinde at overtale dine venner, bekendte eller arbejdskolleger til at gå ind for den samme mening? - Sker dette ?
--
- INT.: LÆS OP
1. Ofte..... 6: 1
2. Af og til..... 2
3. En gang imellem..... 3
4. Aldrig..... 4
5. Ved ikke (LÆS IKKE OP)..... 5
7. 

QA3 I det store hele, er du så meget tilfreds, nogenlunde tilfreds, ikke særlig tilfreds eller overhovedet ikke tilfreds med din tilværelse? Er du...?
--
- INT.: LÆS OP
1. Meget tilfreds..... 7: 1
2. Nogenlunde tilfreds..... 2
3. Ikke så tilfreds..... 3
4. Slet ikke tilfreds..... 4
5. Ved ikke (LÆS IKKE OP)..... 5
8. 

QA4.1 Hvad er dine forventninger til det kommende år? - Vil de næste 12 måneder blive bedre, dårligere eller det samme, når det gælder  Din tilværelse i almindelighed ?
--
- INT. LÆS OP
1. Bedre..... 8: 1
2. Dårligere..... 2
3. Det samme..... 3
4. Ved ikke (LÆS IKKE OP)..... 4
9. 

QA4.2 Hvad er dine forventninger til det kommende år? - Vil de næste 12 måneder blive bedre, dårligere eller det samme, når det gælder  Den økonomiske situation i Danmark ?
--
- INT. LÆS OP
1. Bedre..... 9: 1
2. Dårligere..... 2
3. Det samme..... 3
4. Ved ikke (LÆS IKKE OP)..... 4
10. 

QA4.3 Hvad er dine forventninger til det kommende år? - Vil de næste 12 måneder blive bedre, dårligere eller det samme, når det gælder  Den økonomiske situation i din husstand ?
---
- INT. LÆS OP
1. Bedre..... 10: 1
2. Dårligere..... 2
3. Det samme..... 3
4. Ved ikke (LÆS IKKE OP)..... 4

11.

QA4.4 Hvad er dine forventninger til det kommende år? - Vil de næste 12 måneder blive bedre, dårligere eller det samme, når det gælder

Beskæftigelsessituationen i Danmark ?

INT. LÆS OP

- |                                |       |
|--------------------------------|-------|
| 1. Bedre.....                  | 11: 1 |
| 2. Dårligere.....              | 2     |
| 3. Det samme.....              | 3     |
| 4. Ved ikke (LÆS IKKE OP)..... | 4     |

12.

QA4.5 Hvad er dine forventninger til det kommende år? - Vil de næste 12 måneder blive bedre, dårligere eller det samme, når det gælder

Din personlige jobsituation ?

INT. LÆS OP

- |                                |       |
|--------------------------------|-------|
| 1. Bedre.....                  | 12: 1 |
| 2. Dårligere.....              | 2     |
| 3. Det samme.....              | 3     |
| 4. Ved ikke (LÆS IKKE OP)..... | 4     |

13.

QA5 Hvis du skal sammenligne din nuværende situation med for fem år siden, vil du så sige den er forbedret, nogenlunde den samme eller forringet?

- |                                |       |
|--------------------------------|-------|
| 1. Forbedret.....              | 13: 1 |
| 2. Nogenlunde den samme.....   | 2     |
| 3. Forringet.....              | 3     |
| 4. Ved ikke (LÆS IKKE OP)..... | 4     |

14.

QA6 I løbet af de næste fem år forventer du da, at din situation bliver forbedret, nogenlunde den samme, eller at den bliver forringet?

- |                                |       |
|--------------------------------|-------|
| 1. Forbedret.....              | 14: 1 |
| 2. Nogenlunde den samme.....   | 2     |
| 3. Forringet.....              | 3     |
| 4. Ved ikke (LÆS IKKE OP)..... | 4     |

15.

QA7.1 Jeg vil gerne spørge dig, hvor meget tillid du har til visse institutioner. Fortæl mig venligst for hver af de følgende institutioner, om du er tilbøjelig til at have tillid til eller tilbøjelig til ikke at have tillid til den.

Pressen ?

INT: LÆS OP

- |  |       |
|--|-------|
| 1. Tilbøjelig til at have tillid til.....      | 15: 1 |
| 2. Tilbøjelig til ikke at have tillid til..... | 2     |
| 3. Ved ikke (LÆS IKKE OP).....                 | 3     |

16.

QA7.2 Jeg vil gerne spørge dig, hvor meget tillid du har til visse institutioner. Fortæl mig venligst for hver af de følgende institutioner, om du er tilbøjelig til at have tillid til eller tilbøjelig til ikke at have tillid til den.

Radioen ?

INT: LÆS OP

- |  |       |
|--|-------|
| 1. Tilbøjelig til at have tillid til.....      | 16: 1 |
| 2. Tilbøjelig til ikke at have tillid til..... | 2     |
| 3. Ved ikke (LÆS IKKE OP).....                 | 3     |

17.

QA7.3 Jeg vil gerne spørge dig, hvor meget tillid du har til visse institutioner. Fortæl mig venligst for hver af de følgende institutioner, om du er tilbøjelig til at have tillid til eller tilbøjelig til ikke at have tillid til den.

TV ?

INT: LÆS OP

- |  |       |
|--|-------|
| 1. Tilbøjelig til at have tillid til.....      | 17: 1 |
| 2. Tilbøjelig til ikke at have tillid til..... | 2     |
| 3. Ved ikke (LÆS IKKE OP).....                 | 3     |

18.

QA7.4 Jeg vil gerne spørge dig, hvor meget tillid du har til visse institutioner. Fortæl mig venligst for hver af de følgende institutioner, om du er tilbøjelig til at have tillid til eller tilbøjelig til ikke at have tillid til den.

Det danske retssystem ?

INT: LÆS OP

- |  |       |
|--|-------|
| 1. Tilbøjelig til at have tillid til.....      | 18: 1 |
| 2. Tilbøjelig til ikke at have tillid til..... | 2     |
| 3. Ved ikke (LÆS IKKE OP).....                 | 3     |

19.

QA7.5 Jeg vil gerne spørge dig, hvor meget tillid du har til visse institutioner. Fortæl mig venligst for hver af de følgende institutioner, om du er tilbøjelig til at have tillid til eller tilbøjelig til ikke at have tillid til den.

Politiet ?

INT: LÆS OP

- |  |       |
|--|-------|
| 1. Tilbøjelig til at have tillid til.....      | 19: 1 |
| 2. Tilbøjelig til ikke at have tillid til..... | 2     |
| 3. Ved ikke (LÆS IKKE OP).....                 | 3     |

20.

QA7.6 Jeg vil gerne spørge dig, hvor meget tillid du har til visse institutioner. Fortæl mig venligst for hver af de følgende institutioner, om du er tilbøjelig til at have tillid til eller tilbøjelig til ikke at have tillid til den.

Militæret ?

INT: LÆS OP

- |  |       |
|--|-------|
| 1. Tilbøjelig til at have tillid til.....      | 20: 1 |
| 2. Tilbøjelig til ikke at have tillid til..... | 2     |
| 3. Ved ikke (LÆS IKKE OP).....                 | 3     |

21.

QA7.7 Jeg vil gerne spørge dig, hvor meget tillid du har til visse institutioner. Fortæl mig venligst for hver af de følgende institutioner, om du er tilbøjelig til at have tillid til eller tilbøjelig til ikke at have tillid til den.

Kirken ?

INT: LÆS OP

- |  |       |
|--|-------|
| 1. Tilbøjelig til at have tillid til.....      | 21: 1 |
| 2. Tilbøjelig til ikke at have tillid til..... | 2     |
| 3. Ved ikke (LÆS IKKE OP).....                 | 3     |

22.

QA7.8 Jeg vil gerne spørge dig, hvor meget tillid du har til visse institutioner. Fortæl mig venligst for hver af de følgende institutioner, om du er tilbøjelig til at have tillid til eller tilbøjelig til ikke at have tillid til den.

Fagforeningerne ?

INT: LÆS OP

- |  |       |
|--|-------|
| 1. Tilbøjelig til at have tillid til.....      | 22: 1 |
| 2. Tilbøjelig til ikke at have tillid til..... | 2     |
| 3. Ved ikke (LÆS IKKE OP).....                 | 3     |

23.

QA7.9 Jeg vil gerne spørge dig, hvor meget tillid du har til visse institutioner. Fortæl mig venligst for hver af de følgende institutioner, om du er tilbøjelig til at have tillid til eller tilbøjelig til ikke at have tillid til den.

De politiske partier ?

INT: LÆS OP

- |  |       |
|--|-------|
| 1. Tilbøjelig til at have tillid til.....      | 23: 1 |
| 2. Tilbøjelig til ikke at have tillid til..... | 2     |
| 3. Ved ikke (LÆS IKKE OP).....                 | 3     |

24.

QA7.10 Jeg vil gerne spørge dig, hvor meget tillid du har til visse institutioner. Fortæl mig venligst for hver af de følgende institutioner, om du er tilbøjelig til at have tillid til eller tilbøjelig til ikke at have tillid til den.

De store virksomheder ?

INT: LÆS OP

- |  |       |
|--|-------|
| 1. Tilbøjelig til at have tillid til.....      | 24: 1 |
| 2. Tilbøjelig til ikke at have tillid til..... | 2     |
| 3. Ved ikke (LÆS IKKE OP).....                 | 3     |

25.

QA7.11 Jeg vil gerne spørge dig, hvor meget tillid du har til visse institutioner. Fortæl mig venligst for hver af de følgende institutioner, om du er tilbøjelig til at have tillid til eller tilbøjelig til ikke at have tillid til den.

Den danske regering ?

INT: LÆS OP

- |  |       |
|--|-------|
| 1. Tilbøjelig til at have tillid til.....      | 25: 1 |
| 2. Tilbøjelig til ikke at have tillid til..... | 2     |
| 3. Ved ikke (LÆS IKKE OP).....                 | 3     |

26.

QA7.12 Jeg vil gerne spørge dig, hvor meget tillid du har til visse institutioner. Fortæl mig venligst for hver af de følgende institutioner, om du er tilbøjelig til at have tillid til eller tilbøjelig til ikke at have tillid til den.

Folketinget ?

INT: LÆS OP

- |  |       |
|--|-------|
| 1. Tilbøjelig til at have tillid til.....      | 26: 1 |
| 2. Tilbøjelig til ikke at have tillid til..... | 2     |
| 3. Ved ikke (LÆS IKKE OP).....                 | 3     |

27.

QA7.13 Jeg vil gerne spørge dig, hvor meget tillid du har til visse institutioner. Fortæl mig venligst for hver af de følgende institutioner, om du er tilbøjelig til at have tillid til eller tilbøjelig til ikke at have tillid til den.

EU ?

INT: LÆS OP

- |  |       |
|--|-------|
| 1. Tilbøjelig til at have tillid til.....      | 27: 1 |
| 2. Tilbøjelig til ikke at have tillid til..... | 2     |
| 3. Ved ikke (LÆS IKKE OP).....                 | 3     |

28.

QA7.14 Jeg vil gerne spørge dig, hvor meget tillid du har til visse institutioner. Fortæl mig venligst for hver af de følgende institutioner, om du er tilbøjelig til at have tillid til eller tilbøjelig til ikke at have tillid til den.

FN ?

INT: LÆS OP

- |  |       |
|--|-------|
| 1. Tilbøjelig til at have tillid til.....      | 28: 1 |
| 2. Tilbøjelig til ikke at have tillid til..... | 2     |
| 3. Ved ikke (LÆS IKKE OP).....                 | 3     |

29.

QA7.15 Jeg vil gerne spørge dig, hvor meget tillid du har til visse institutioner. Fortæl mig venligst for hver af de følgende institutioner, om du er tilbøjelig til at have tillid til eller tilbøjelig til ikke at have tillid til den.

Velgørenheds- eller frivillige organisationer ?

INT: LÆS OP

- |  |       |
|--|-------|
| 1. Tilbøjelig til at have tillid til.....      | 29: 1 |
| 2. Tilbøjelig til ikke at have tillid til..... | 2     |
| 3. Ved ikke (LÆS IKKE OP).....                 | 3     |

30.

QA8a I almindelighed mener du så, at Danmarks medlemskab af EU er ?

INT.: LÆS OP

- |  |       |
|--|-------|
| 1. En god ting.....                      | 30: 1 |
| 2. En dårlig ting.....                   | 2     |
| 3. Hverken en god eller dårlig ting..... | 3     |
| 4. Ved ikke (LÆS IKKE OP).....           | 4     |

31.

QA9a Alt taget i betragtning mener du så, at Danmark har haft fordel eller ej af sit medlemskab af EU?

- |                                |       |
|--------------------------------|-------|
| 1. Har haft fordel.....        | 31: 1 |
| 2. Har ikke haft fordel.....   | 2     |
| 3. Ved ikke (LÆS IKKE OP)..... | 3     |

32.

QA10a.1 Der er uenighed blandt folk om, hvorvidt det er en fordel eller en ulempe for Danmark at tilhøre EU. Jeg vil nu læse nogle punkter op og for hvert af dem, bede dig fortælle mig, om det, at Danmark er med i EU, har en meget god, en forholdsvis god, en forholdsvis dårlig eller en meget dårlig effekt på det pågældende punkt.

Vores lands sikkerhed ?

INT: VIS P52236 KORT 1 MED SKALA

- |                                      |       |
|--------------------------------------|-------|
| 1. En meget god effekt.....          | 32: 1 |
| 2. En forholdsvis god effekt.....    | 2     |
| 3. En forholdsvis dårlig effekt..... | 3     |
| 4. En meget dårlig effekt.....       | 4     |
| 5. Ved ikke (LÆS IKKE OP).....       | 5     |

33.

QA10a.2 Der er uenighed blandt folk om, hvorvidt det er en fordel eller en ulempe for Danmark at tilhøre EU. Jeg vil nu læse nogle punkter op og for hvert af dem, bede dig fortælle mig, om det, at Danmark er med i EU, har en meget god, en forholdsvis god, en forholdsvis dårlig eller en meget dårlig effekt på det pågældende punkt.

Vores eksport ?

INT: VIS P52236 KORT 1 MED SKALA

- |                                      |       |
|--------------------------------------|-------|
| 1. En meget god effekt.....          | 33: 1 |
| 2. En forholdsvis god effekt.....    | 2     |
| 3. En forholdsvis dårlig effekt..... | 3     |
| 4. En meget dårlig effekt.....       | 4     |
| 5. Ved ikke (LÆS IKKE OP).....       | 5     |

34.

QA10a.3 Der er uenighed blandt folk om, hvorvidt det er en fordel eller en ulempe for Danmark at tilhøre EU. Jeg vil nu læse nogle punkter op og for hvert af dem, bede dig fortælle mig, om det, at Danmark er med i EU, har en meget god, en forholdsvis god, en forholdsvis dårlig eller en meget dårlig effekt på det pågældende punkt.

Vores levestandard ?

INT: VIS P52236 KORT 1 MED SKALA

- |                                      |       |
|--------------------------------------|-------|
| 1. En meget god effekt.....          | 34: 1 |
| 2. En forholdsvis god effekt.....    | 2     |
| 3. En forholdsvis dårlig effekt..... | 3     |
| 4. En meget dårlig effekt.....       | 4     |
| 5. Ved ikke (LÆS IKKE OP).....       | 5     |

35.

QA10a.4 Der er uenighed blandt folk om, hvorvidt det er en fordel eller en ulempe for Danmark at tilhøre EU. Jeg vil nu læse nogle punkter op og for hvert af dem, bede dig fortælle mig, om det, at Danmark er med i EU, har en meget god, en forholdsvis god, en forholdsvis dårlig eller en meget dårlig effekt på det pågældende punkt.

Vores landbrug ?

INT: VIS P52236 KORT 1 MED SKALA

- |                                      |       |
|--------------------------------------|-------|
| 1. En meget god effekt.....          | 35: 1 |
| 2. En forholdsvis god effekt.....    | 2     |
| 3. En forholdsvis dårlig effekt..... | 3     |
| 4. En meget dårlig effekt.....       | 4     |
| 5. Ved ikke (LÆS IKKE OP).....       | 5     |

36.

QA10a.5 Der er uenighed blandt folk om, hvorvidt det er en fordel eller en ulempe for Danmark at tilhøre EU. Jeg vil nu læse nogle punkter op og for hvert af dem, bede dig fortælle mig, om det, at Danmark er med i EU, har en meget god, en forholdsvis god, en forholdsvis dårlig eller en meget dårlig effekt på det pågældende punkt.

Vores industri ?

INT: VIS P52236 KORT 1 MED SKALA

- |                                      |       |
|--------------------------------------|-------|
| 1. En meget god effekt.....          | 36: 1 |
| 2. En forholdsvis god effekt.....    | 2     |
| 3. En forholdsvis dårlig effekt..... | 3     |
| 4. En meget dårlig effekt.....       | 4     |
| 5. Ved ikke (LÆS IKKE OP).....       | 5     |

37.

QA10a.6 Der er uenighed blandt folk om, hvorvidt det er en fordel eller en ulempe for Danmark at tilhøre EU. Jeg vil nu læse nogle punkter op og for hvert af dem, bede dig fortælle mig, om det, at Danmark er med i EU, har en meget god, en forholdsvis god, en forholdsvis dårlig eller en meget dårlig effekt på det pågældende punkt.

Vores servicesektor ?

INT: VIS P52236 KORT 1 MED SKALA

- |                                      |       |
|--------------------------------------|-------|
| 1. En meget god effekt.....          | 37: 1 |
| 2. En forholdsvis god effekt.....    | 2     |
| 3. En forholdsvis dårlig effekt..... | 3     |
| 4. En meget dårlig effekt.....       | 4     |
| 5. Ved ikke (LÆS IKKE OP).....       | 5     |

38.

QA10a.7 Der er uenighed blandt folk om, hvorvidt det er en fordel eller en ulempe for Danmark at tilhøre EU. Jeg vil nu læse nogle punkter op og for hvert af dem, bede dig fortælle mig, om det, at Danmark er med i EU, har en meget god, en forholdsvis god, en forholdsvis dårlig eller en meget dårlig effekt på det pågældende punkt.

Arbejdsløsheden i Danmark ?

INT: VIS P52236 KORT 1 MED SKALA

- |                                      |       |
|--------------------------------------|-------|
| 1. En meget god effekt.....          | 38: 1 |
| 2. En forholdsvis god effekt.....    | 2     |
| 3. En forholdsvis dårlig effekt..... | 3     |
| 4. En meget dårlig effekt.....       | 4     |
| 5. Ved ikke (LÆS IKKE OP).....       | 5     |

39.

QA11 Generelt set, hvilket image har EU for dig: Meget positivt, ret positivt, neutralt, ret negativt eller meget negativt?

- |                                |       |
|--------------------------------|-------|
| 1. Meget positivt.....         | 39: 1 |
| 2. Ret positivt.....           | 2     |
| 3. Neutralt.....               | 3     |
| 4. Ret negativt.....           | 4     |
| 5. Meget negativt.....         | 5     |
| 6. Ved ikke (LÆS IKKE OP)..... | 6     |

40.

QA12 Er du personligt for eller imod udviklingen af en europæisk politisk union?

- |                               |       |
|-------------------------------|-------|
| 1 For.....                    | 40: 1 |
| 2 Imod.....                   | 2     |
| 3 Ved ikke (LÆS IKKE OP)..... | 3     |

41.

QA13 Hvad betyder EU for dig personligt?

INT.: VIS 52236 KORT 2 A/B - LÆS OP. GERNE FLERE SVAR

- |  |        |
|--|--------|
| 1. Fred.....   | 41: 1, |
| 2. Økonomisk velstand.....                                   | 2,     |
| 3. Demokrati.....  | 3,     |
| 4. Social sikkerhed.....                                     | 4,     |
| 5. Frihed til at rejse, studere og arbejde overalt i EU..... | 5,     |
| 6. Kulturel mangfoldighed.....                               | 6,     |
| 7. Mere at skulle have sagt i verden.....                    | 7,     |
| 8. Euroen.....   | 8,     |
| 9. Arbejdsløshed.....  | 9,     |
| 10. Bureaukrati.....   | 10,    |
| 11. Spild af penge.....                                      | 11,    |
| 12. Tab af vores kulturelle identitet.....                   | 12,    |
| 13. Mere kriminalitet.....                                   | 13,    |
| 14. Ikke nok kontrol ved grænserne udadtil.....              | 14,    |
| 15. Andet (LÆS IKKE OP).....                                 | 15,    |
| 16. Ved ikke (LÆS IKKE OP).....                              | 16,    |

42.

QA14 Giver EU dig personligt en følelse af ?

INT.: VIS 52236 KORT 3 - LÆS OP. GERNE FLERE SVAR

- |                                |        |
|--------------------------------|--------|
| 1. Entusiasme.....             | 42: 1, |
| 2. Håb.....                    | 2,     |
| 3. Tillid.....                 | 3,     |
| 4. Ligegyldighed.....          | 4,     |
| 5. Ængstelse.....              | 5,     |
| 6. Mistillid.....              | 6,     |
| 7. Afvisning.....              | 7,     |
| 8. Ved ikke (LÆS IKKE OP)..... | 8,     |

43.

QA15.1 Er du tilbøjelig til at være enig eller tilbøjelig til at være uenig i hvert af de følgende udsagn?

Min stemme tæller i EU ?

INT: LÆS OP

- |                                      |       |
|--------------------------------------|-------|
| 1. Tilbøjelig til at være enig.....  | 43: 1 |
| 2. Tilbøjelig til at være uenig..... | 2     |
| 3. Ved ikke (LÆS IKKE OP).....       | 3     |

44.

QA15.2 Er du tilbøjelig til at være enig eller tilbøjelig til at være uenig i hvert af de følgende udsagn?

Jeg forstår, hvordan EU fungerer ?

INT: LÆS OP

- |                                      |       |
|--------------------------------------|-------|
| 1. Tilbøjelig til at være enig.....  | 44: 1 |
| 2. Tilbøjelig til at være uenig..... | 2     |
| 3. Ved ikke (LÆS IKKE OP).....       | 3     |

45.

QA16.1 I hvilken grad er du enig eller uenig i følgende?

Jeg føler mig meget involveret i europæiske anliggender ?

INT.: VIS 52236 KORT 4 - LÆS OP

- |                                      |       |
|--------------------------------------|-------|
| 1. Fuldstændig enig.....             | 45: 1 |
| 2. Tilbøjelig til at være enig.....  | 2     |
| 3. Tilbøjelig til at være uenig..... | 3     |
| 4. Fuldstændig uenig.....            | 4     |
| 5. Ved ikke (LÆS IKKE OP).....       | 5     |

46.

QA16.2 I hvilken grad er du enig eller uenig i følgende?

Jeg ville gerne være mere involveret i europæiske anliggender, men jeg ved ikke, hvordan jeg skal gribe det an ?

INT.: VIS 52236 KORT 4 - LÆS OP

- |                                      |       |
|--------------------------------------|-------|
| 1. Fuldstændig enig.....             | 46: 1 |
| 2. Tilbøjelig til at være enig.....  | 2     |
| 3. Tilbøjelig til at være uenig..... | 3     |
| 4. Fuldstændig uenig.....            | 4     |
| 5. Ved ikke (LÆS IKKE OP).....       | 5     |

47.

QA16.3 I hvilken grad er du enig eller uenig i følgende?  
 De europæiske institutioner burde gøre en større indsats for at involvere EU-borgerne mere i europæiske anliggender ?

INT.: VIS 52236 KORT 4 - LÆS OP

- 1. Fuldstændig enig..... 47: 1
- 2. Tilbøjelig til at være enig..... 2
- 3. Tilbøjelig til at være uenig..... 3
- 4. Fuldstændig uenig..... 4
- 5. Ved ikke (LÆS IKKE OP)..... 5

48.

QA16.4 I hvilken grad er du enig eller uenig i følgende?  
 Regeringen i Danmark burde gøre en større indsats for at involvere borgerne mere i europæiske anliggender ?

INT.: VIS 52236 KORT 4 - LÆS OP

- 1. Fuldstændig enig..... 48: 1
- 2. Tilbøjelig til at være enig..... 2
- 3. Tilbøjelig til at være uenig..... 3
- 4. Fuldstændig uenig..... 4
- 5. Ved ikke (LÆS IKKE OP)..... 5

49.

QA16.5 I hvilken grad er du enig eller uenig i følgende?  
 De lokale politikere i Danmark burde gøre en større indsats for at involvere borgerne mere i europæiske anliggender ?

INT.: VIS 52236 KORT 4 - LÆS OP

- 1. Fuldstændig enig..... 49: 1
- 2. Tilbøjelig til at være enig..... 2
- 3. Tilbøjelig til at være uenig..... 3
- 4. Fuldstændig uenig..... 4
- 5. Ved ikke (LÆS IKKE OP)..... 5

50.

QA17a Efter din mening, hvad er det nuværende tempo på opbygningen af Europa?  
 Se venligst på disse mennesker.  
 Nr. 1 står stille, nr. 7 løber så hurtigt han kan: Vælg den, der svarer bedst til din mening om det nuværende tempo i opbygningen af Europa.

INT.: VIS 52236 KORT 5 MED MENNESKER

- 1. står stille..... 50: 1
- 2..... 2
- 3..... 3
- 4..... 4
- 5..... 5
- 6..... 6
- 7. Løber så hurtigt som muligt..... 7
- 8. Ved ikke (nævnt spontant)..... 8

51.

QA17b Og hvilket passer bedst til det tempo, du kunne ønske dig?

INT.: VIS 52236 KORT 5 MED MENNESKER

- |                                     |       |
|-------------------------------------|-------|
| 1. står stille.....                 | 51: 1 |
| 2.....                              | 2     |
| 3.....                              | 3     |
| 4.....                              | 4     |
| 5.....                              | 5     |
| 6.....                              | 6     |
| 7. Løber så hurtigt som muligt..... | 7     |
| 8. Ved ikke (nævnt spontant).....   | 8     |

52.

QA18.1 Nogle mennesker kan nære frygt i forbindelse med opbygningen af Europa, EU. Her er en række ting, som nogle siger, at de er bange for. Fortæl mig venligst for hver, om du for tiden personligt er bange for det eller ej.

Tab af magt for mindre medlemslande ?

INT.: LÆS OP

- |                                |       |
|--------------------------------|-------|
| 1. Bange for det nu.....       | 52: 1 |
| 2. Ikke bange for det nu.....  | 2     |
| 3. Ved ikke (LÆS IKKE OP)..... | 3     |

53.

QA18.2 Nogle mennesker kan nære frygt i forbindelse med opbygningen af Europa, EU. Her er en række ting, som nogle siger, at de er bange for. Fortæl mig venligst for hver, om du for tiden personligt er bange for det eller ej.

Forøgelse af narkotikasmugling og international organiseret kriminalitet ?

INT.: LÆS OP

- |                                |       |
|--------------------------------|-------|
| 1. Bange for det nu.....       | 53: 1 |
| 2. Ikke bange for det nu.....  | 2     |
| 3. Ved ikke (LÆS IKKE OP)..... | 3     |

54.

QA18.3 Nogle mennesker kan nære frygt i forbindelse med opbygningen af Europa, EU. Her er en række ting, som nogle siger, at de er bange for. Fortæl mig venligst for hver, om du for tiden personligt er bange for det eller ej.

Vores sprog vil blive brugt mindre og mindre ?

INT.: LÆS OP

- |                                |       |
|--------------------------------|-------|
| 1. Bange for det nu.....       | 54: 1 |
| 2. Ikke bange for det nu.....  | 2     |
| 3. Ved ikke (LÆS IKKE OP)..... | 3     |

55.

QA18.4 Nogle mennesker kan nære frygt i forbindelse med opbygningen af Europa, EU. Her er en række ting, som nogle siger, at de er bange for. Fortæl mig venligst for hver, om du for tiden personligt er bange for det eller ej.

Vores land skal betale mere og mere til EU ?

INT.: LÆS OP

- |                                |       |
|--------------------------------|-------|
| 1. Bange for det nu.....       | 55: 1 |
| 2. Ikke bange for det nu.....  | 2     |
| 3. Ved ikke (LÆS IKKE OP)..... | 3     |

56.

QA18.5 Nogle mennesker kan nære frygt i forbindelse med opbygningen af Europa, EU. Her er en række ting, som nogle siger, at de er bange for. Fortæl mig venligst for hver, om du for tiden personligt er bange for det eller ej.

Tab af sociale goder ?

INT.: LÆS OP

- |                                |       |
|--------------------------------|-------|
| 1. Bange for det nu.....       | 56: 1 |
| 2. Ikke bange for det nu.....  | 2     |
| 3. Ved ikke (LÆS IKKE OP)..... | 3     |

57.

QA18.6 Nogle mennesker kan nære frygt i forbindelse med opbygningen af Europa, EU. Her er en række ting, som nogle siger, at de er bange for. Fortæl mig venligst for hver, om du for tiden personligt er bange for det eller ej.

Tab af vores nationale identitet og kultur ?

INT.: LÆS OP

- 1. Bange for det nu..... 57: 1
- 2. Ikke bange for det nu..... 2
- 3. Ved ikke (LÆS IKKE OP)..... 3

58.

QA18.7 Nogle mennesker kan nære frygt i forbindelse med opbygningen af Europa, EU. Her er en række ting, som nogle siger, at de er bange for. Fortæl mig venligst for hver, om du for tiden personligt er bange for det eller ej.

En økonomisk krise ?

INT.: LÆS OP

- 1. Bange for det nu..... 58: 1
- 2. Ikke bange for det nu..... 2
- 3. Ved ikke (LÆS IKKE OP)..... 3

59.

QA18.8 Nogle mennesker kan nære frygt i forbindelse med opbygningen af Europa, EU. Her er en række ting, som nogle siger, at de er bange for. Fortæl mig venligst for hver, om du for tiden personligt er bange for det eller ej.

Overførsel af arbejdspladser til andre medlemslande, der har lavere produktionsomkostninger ?

INT.: LÆS OP

- 1. Bange for det nu..... 59: 1
- 2. Ikke bange for det nu..... 2
- 3. Ved ikke (LÆS IKKE OP)..... 3

60.

QA18.9 Nogle mennesker kan nære frygt i forbindelse med opbygningen af Europa, EU. Her er en række ting, som nogle siger, at de er bange for. Fortæl mig venligst for hver, om du for tiden personligt er bange for det eller ej.

Større problemer for danske landmænd ?

INT.: LÆS OP

- 1. Bange for det nu..... 60: 1
- 2. Ikke bange for det nu..... 2
- 3. Ved ikke (LÆS IKKE OP)..... 3

61.

QA18.10 Nogle mennesker kan nære frygt i forbindelse med opbygningen af Europa, EU. Her er en række ting, som nogle siger, at de er bange for. Fortæl mig venligst for hver, om du for tiden personligt er bange for det eller ej.

Enden på den danske krone ?

INT.: LÆS OP

- 1. Bange for det nu..... 61: 1
- 2. Ikke bange for det nu..... 2
- 3. Ved ikke (LÆS IKKE OP)..... 3

62.

QA1962. Omtrent hvor ofte ...?

Ser du nyhedsudsendelser på TV ?

INT.: VIS 52236 KORT 6

- 1. Hver dag..... 62: 1
- 2. Flere gange om ugen..... 2
- 3. 1-2 gange om ugen..... 3
- 4. Sjældnere..... 4
- 5. Aldrig..... 5
- 6. Ved ikke (LÆS IKKE OP)..... 6

63.

QA1963. Omtrent hvor ofte ...?  
Læser du nyheder i aviser ?

INT.: VIS 52236 KORT 6

- 1. Hver dag..... 63: 1
- 2. Flere gange om ugen..... 2
- 3. 1-2 gange om ugen..... 3
- 4. Sjældnere..... 4
- 5. Aldrig..... 5
- 6. Ved ikke (LÆS IKKE OP)..... 6

64.

QA1964. Omtrent hvor ofte ...?  
Hører du nyheder i radio ?

INT.: VIS 52236 KORT 6

- 1. Hver dag..... 64: 1
- 2. Flere gange om ugen..... 2
- 3. 1-2 gange om ugen..... 3
- 4. Sjældnere..... 4
- 5. Aldrig..... 5
- 6. Ved ikke (LÆS IKKE OP)..... 6

65.

QA20 Ved hjælp af denne skala, hvor meget føler du da, at du ved om EU, dets politik og dets institutioner?

INT: VIS 52236 KORT 7 - MED SKALA.

- 1. Ved overhovedet ingenting..... 65: 1
- 2..... 2
- 3..... 3
- 4..... 4
- 5..... 5
- 6..... 6
- 7..... 7
- 8..... 8
- 9..... 9
- 10. Ved en hel del..... 10
- 11. Ved ikke (LÆS IKKE OP)..... 11

66.

QA21 Hvilket af følgende udsagn ligger tættest op ad din mening?

INT: VIS 52236 KORT 8 - LÆS OP - KUN ÉT SVAR

- 1. Jeg har virkelig brug for at vide meget mere om EU..... 66: 1
- 2. Jeg kunne godt tænke mig at få flere oplysninger om EU..... 2
- 3. For min del, er jeg tilfreds med det, jeg allerede ved..... 3
- 4. Ved ikke (LÆS IKKE OP)..... 4

67.

QA22 Hvilke EU-relaterede emner eller politikker kunne du godt tænke dig at få flere oplysninger om?

INT: VIS 52236 KORT 9 - LÆS OP - FLERE SVAR MULIGT

1. Landene og borgerne i EU.....	67: 1,
2. Den europæiske valuta (euro'en).....	2,
3. Udvidelsen af EU med indlemmelsen af flere medlemslande.....	3,
4. Dine rettigheder som EU-borger.....	4,
5. Den måde EU's institutioner arbejder på.....	5,
6. Udenrigspolitik / udenrigsanliggender.....	6,
7. Det indre marked.....	7,
8. Arbejdsmarkedspolitik.....	8,
9. Landbrugs- og fiskeripolitik.....	9,
10. Samarbejds-og udviklingstøttepolitik, nødhjælp.....	10,
11. Miljø- og atomsikkerhedspolitik.....	11,
12. Videnskab, forskning og udviklingspolitik.....	12,
13. Regional politik, støtte til mindre udviklede regioner.....	13,
14. Mål for uddannelse og ungdom.....	14,
15. TV- og filmpolitik.....	15,
16. Kulturpolitik.....	16,
17. Forbrugerpolitik.....	17,
18. Sundheds- og socialpolitik.....	18,
19. Ved ikke (LÆS IKKE OP).....	19,

68.

QA23 Når du søger oplysninger om EU, dets politik og dets institutioner, hvilke af de følgende kilder bruger du da? - Hvilke andre?

INT: VIS 52236 KORT 10 - LÆS OP. GERNE FLERE SVAR

1. Møder.....	68: 1,
2. Diskussioner med familie, venner, kolleger.....	2,
3. Dagblade.....	3,
4. Andre aviser, ugeblade, magasiner.....	4,
5. Tv.....	5,
6. Radio.....	6,
7. Internettet.....	7,
8. Bøger, brochurer, informationsfoldere.....	8,
9. Telefonen.....	9,
10. Søger aldrig sådanne oplysninger/er ikke interesseret (LÆS IKKE OP).....	10,
11. Andet (LÆS IKKE OP).....	11,
12. Ved ikke (LÆS IKKE OP).....	12,

69.

QA24.1 Generelt set, mener du så, at man i Danmark taler for meget, tilpas eller for lidt om EU i

Tv ?

INT: LÆS OP

1. For meget.....	69: 1
2. Tilpas.....	2
3. For lidt.....	3
4. Ved ikke (LÆS IKKE OP).....	4

70.

QA24.2 Generelt set, mener du så, at man i Danmark taler for meget, tilpas eller for lidt om EU i Radioen ?

INT: LÆS OP

- 1. For meget..... 70: 1
- 2. Tilpas..... 2
- 3. For lidt..... 3
- 4. Ved ikke (LÆS IKKE OP)..... 4

71.

QA24.3 Generelt set, mener du så, at man i Danmark taler for meget, tilpas eller for lidt om EU i Pressen ?

INT: LÆS OP

- 1. For meget..... 71: 1
- 2. Tilpas..... 2
- 3. For lidt..... 3
- 4. Ved ikke (LÆS IKKE OP)..... 4

72.

QA25.1 Og mener du, at man i Danmark fremstiller EU for positivt, neutralt eller for negativt i Tv ?

INT: LÆS OP

- 1. For positivt..... 72: 1
- 2. Neutralt..... 2
- 3. For negativt..... 3
- 4. Ved ikke (LÆS IKKE OP)..... 4

73.

QA25.2 Og mener du, at man i Danmark fremstiller EU for positivt, neutralt eller for negativt i Radioen ?

INT: LÆS OP

- 1. For positivt..... 73: 1
- 2. Neutralt..... 2
- 3. For negativt..... 3
- 4. Ved ikke (LÆS IKKE OP)..... 4

74.

QA25.3 Og mener du, at man i Danmark fremstiller EU for positivt, neutralt eller for negativt i Pressen ?

INT: LÆS OP

- 1. For positivt..... 74: 1
- 2. Neutralt..... 2
- 3. For negativt..... 3
- 4. Ved ikke (LÆS IKKE OP)..... 4

75.

QA26.1 Har du hørt om Europa-Parlamentet ?

INT: LÆS OP

- 1. Ja..... 75: 1
- 2. Nej..... 2
- 3. Ved ikke (LÆS IKKE OP)..... 3

76.

QA26.2 Har du hørt om  
Europa-Kommissionen ?

INT: LÆS OP

- 1. Ja..... 76: 1
- 2. Nej..... 2
- 3. Ved ikke (LÆS IKKE OP)..... 3

77.

QA26.3 Har du hørt om  
Europarådet ?

INT: LÆS OP

- 1. Ja..... 77: 1
- 2. Nej..... 2
- 3. Ved ikke (LÆS IKKE OP)..... 3

78.

QA26.4 Har du hørt om  
EF Domstolen ?

INT: LÆS OP

- 1. Ja..... 78: 1
- 2. Nej..... 2
- 3. Ved ikke (LÆS IKKE OP)..... 3

79.

QA26.5 Har du hørt om  
Den europæiske ombudsmand ?

INT: LÆS OP

- 1. Ja..... 79: 1
- 2. Nej..... 2
- 3. Ved ikke (LÆS IKKE OP)..... 3

80.

QA26.6 Har du hørt om  
Den europæiske Centralbank ?

INT: LÆS OP

- 1. Ja..... 80: 1
- 2. Nej..... 2
- 3. Ved ikke (LÆS IKKE OP)..... 3

81.

QA26.7 Har du hørt om  
Revisionsretten ?

INT: LÆS OP

- 1. Ja..... 81: 1
- 2. Nej..... 2
- 3. Ved ikke (LÆS IKKE OP)..... 3

82.

QA26.8 Har du hørt om  
Regionsudvalget ?

INT: LÆS OP

- 1. Ja..... 82: 1
- 2. Nej..... 2
- 3. Ved ikke (LÆS IKKE OP)..... 3

83.

QA26.9 Har du hørt om  
Det økonomiske og sociale udvalg ?

INT: LÆS OP

- 1. Ja..... 83: 1
- 2. Nej..... 2
- 3. Ved ikke (LÆS IKKE OP)..... 3

84.

QA27.1 Fortæl mig venligst for hver af de følgende, om du er tilbøjelig til at have tillid til eller tilbøjelig til ikke at have tillid til dem.  
Europa-Parlamentet ?

INT: LÆS OP

- 1. Tilbøjelig til at have tillid til dem..... 84: 1
- 2. Tilbøjelig til ikke at have tillid til dem..... 2
- 3. Ved ikke (LÆS IKKE OP)..... 3

85.

QA27.2 Fortæl mig venligst for hver af de følgende, om du er tilbøjelig til at have tillid til eller tilbøjelig til ikke at have tillid til dem.  
Europa-Kommissionen ?

INT: LÆS OP

- 1. Tilbøjelig til at have tillid til dem..... 85: 1
- 2. Tilbøjelig til ikke at have tillid til dem..... 2
- 3. Ved ikke (LÆS IKKE OP)..... 3

86.

QA27.3 Fortæl mig venligst for hver af de følgende, om du er tilbøjelig til at have tillid til eller tilbøjelig til ikke at have tillid til dem.  
Europarådet ?

INT: LÆS OP

- 1. Tilbøjelig til at have tillid til dem..... 86: 1
- 2. Tilbøjelig til ikke at have tillid til dem..... 2
- 3. Ved ikke (LÆS IKKE OP)..... 3

87.

QA27.4 Fortæl mig venligst for hver af de følgende, om du er tilbøjelig til at have tillid til eller tilbøjelig til ikke at have tillid til dem.  
EF Domstolen ?

INT: LÆS OP

- 1. Tilbøjelig til at have tillid til dem..... 87: 1
- 2. Tilbøjelig til ikke at have tillid til dem..... 2
- 3. Ved ikke (LÆS IKKE OP)..... 3

88.

QA27.5 Fortæl mig venligst for hver af de følgende, om du er tilbøjelig til at have tillid til eller tilbøjelig til ikke at have tillid til dem.  
Den europæiske ombudsmand ?

INT: LÆS OP

- 1. Tilbøjelig til at have tillid til dem..... 88: 1
- 2. Tilbøjelig til ikke at have tillid til dem..... 2
- 3. Ved ikke (LÆS IKKE OP)..... 3

89.

QA27.6 Fortæl mig venligst for hver af de følgende, om du er tilbøjelig til at have tillid til eller tilbøjelig til ikke at have tillid til dem.  
Den europæiske Centralbank ?

INT: LÆS OP

- 1. Tilbøjelig til at have tillid til dem..... 89: 1
- 2. Tilbøjelig til ikke at have tillid til dem..... 2
- 3. Ved ikke (LÆS IKKE OP)..... 3

90.

QA27.7 Fortæl mig venligst for hver af de følgende, om du er tilbøjelig til at have tillid til eller tilbøjelig til ikke at have tillid til dem.

Revisionsretten ?

INT: LÆS OP

- |  |       |
|--|-------|
| 1. Tilbøjelig til at have tillid til dem.....      | 90: 1 |
| 2. Tilbøjelig til ikke at have tillid til dem..... | 2     |
| 3. Ved ikke (LÆS IKKE OP).....                     | 3     |

91.

QA27.8 Fortæl mig venligst for hver af de følgende, om du er tilbøjelig til at have tillid til eller tilbøjelig til ikke at have tillid til dem.

Regionsudvalget ?

INT: LÆS OP

- |  |       |
|--|-------|
| 1. Tilbøjelig til at have tillid til dem.....      | 91: 1 |
| 2. Tilbøjelig til ikke at have tillid til dem..... | 2     |
| 3. Ved ikke (LÆS IKKE OP).....                     | 3     |

92.

QA27.9 Fortæl mig venligst for hver af de følgende, om du er tilbøjelig til at have tillid til eller tilbøjelig til ikke at have tillid til dem.

Det økonomiske og sociale udvalg ?

INT: LÆS OP

- |  |       |
|--|-------|
| 1. Tilbøjelig til at have tillid til dem.....      | 92: 1 |
| 2. Tilbøjelig til ikke at have tillid til dem..... | 2     |
| 3. Ved ikke (LÆS IKKE OP).....                     | 3     |

93.

QA28.1 Kan du for hvert af de følgende udsagn om EU fortælle mig, om du mener, at det er rigtigt eller forkert?

EU består i øjeblikket af 15 medlemslande ?

INT: LÆS OP

- |                                |       |
|--------------------------------|-------|
| 1. Rigtigt.....                | 93: 1 |
| 2. Forkert.....                | 2     |
| 3. Ved ikke (LÆS IKKE OP)..... | 3     |

94.

QA28.2 Kan du for hvert af de følgende udsagn om EU fortælle mig, om du mener, at det er rigtigt eller forkert?

Medlemmer af Europa-Parlamentet vælges direkte af borgerne i EU ?

INT: LÆS OP

- |                                |       |
|--------------------------------|-------|
| 1. Rigtigt.....                | 94: 1 |
| 2. Forkert.....                | 2     |
| 3. Ved ikke (LÆS IKKE OP)..... | 3     |

95.

QA28.3 Kan du for hvert af de følgende udsagn om EU fortælle mig, om du mener, at det er rigtigt eller forkert?

EU har sin egen hymne ?

INT: LÆS OP

- |                                |       |
|--------------------------------|-------|
| 1. Rigtigt.....                | 95: 1 |
| 2. Forkert.....                | 2     |
| 3. Ved ikke (LÆS IKKE OP)..... | 3     |

96.

QA28.4 Kan du for hvert af de følgende udsagn om EU fortælle mig, om du mener, at det er rigtigt eller forkert?

Det sidste valg til det europæiske parlament fandt sted i juni 2002 ?

INT: LÆS OP

- |                                |       |
|--------------------------------|-------|
| 1. Rigtigt.....                | 96: 1 |
| 2. Forkert.....                | 2     |
| 3. Ved ikke (LÆS IKKE OP)..... | 3     |

97.

QA30 Hvad mener du, er de to vigtigste problemstillinger, Danmark står over for lige nu?

INT: VIS 52236 KORT 11 - LÆS OP. HØJST TO SVAR

1. Kriminalitet.....	97: 1,
2. Offentlig transport.....	2,
3. Den økonomiske situation.....	3,
4. Stigende priser/inflation.....	4,
5. Skat.....	5,
6. Arbejdsløshed.....	6,
7. Terrorisme.....	7,
8. Forsvars-/udenrigspolitik.....	8,
9. Boligforhold.....	9,
10. Indvandring.....	10,
11. Sundhedssystemet.....	11,
12. Uddannelsessystemet.....	12,
13. Pensioner.....	13,
14. Miljøbeskyttelse.....	14,
15. Andet - (LÆS IKKE OP).....	15,
16. Ved ikke (LÆS IKKE OP).....	16,

98.

QA31.1 Mener du, at beslutninger om hvert af de følgende områder burde blive truffet af den danske regering eller i fællesskab inden for EU.

Bekæmpelse af kriminalitet ?

INT: LÆS OP

1. Den danske regering.....	98: 1
2. I fællesskab i EU.....	2
3. Ved ikke (LÆS IKKE OP).....	3

99.

QA31.2 Mener du, at beslutninger om hvert af de følgende områder burde blive truffet af den danske regering eller i fællesskab inden for EU.

Skattespørgsmål ?

INT: LÆS OP

1. Den danske regering.....	99: 1
2. I fællesskab i EU.....	2
3. Ved ikke (LÆS IKKE OP).....	3

100.

QA31.3 Mener du, at beslutninger om hvert af de følgende områder burde blive truffet af den danske regering eller i fællesskab inden for EU.

Bekæmpelse af arbejdsløshed ?

INT: LÆS OP

1. Den danske regering.....	100: 1
2. I fællesskab i EU.....	2
3. Ved ikke (LÆS IKKE OP).....	3

101.

QA31.4 Mener du, at beslutninger om hvert af de følgende områder burde blive truffet af den danske regering eller i fællesskab inden for EU.

Kampen mod terrorisme ?

INT: LÆS OP

1. Den danske regering.....	101: 1
2. I fællesskab i EU.....	2
3. Ved ikke (LÆS IKKE OP).....	3

102.

QA31.5 Mener du, at beslutninger om hvert af de følgende områder burde blive truffet af den danske regering eller i fællesskab inden for EU.

Forsvar og udenrigspolitik ?

INT: LÆS OP

- |                                |         |
|--------------------------------|---------|
| 1. Den danske regering.....    | 102 : 1 |
| 2. I fællesskab i EU.....      | 2       |
| 3. Ved ikke (LÆS IKKE OP)..... | 3       |

103.

QA31.6 Mener du, at beslutninger om hvert af de følgende områder burde blive truffet af den danske regering eller i fællesskab inden for EU.

Indvandring ?

INT: LÆS OP

- |                                |         |
|--------------------------------|---------|
| 1. Den danske regering.....    | 103 : 1 |
| 2. I fællesskab i EU.....      | 2       |
| 3. Ved ikke (LÆS IKKE OP)..... | 3       |

104.

QA31.7 Mener du, at beslutninger om hvert af de følgende områder burde blive truffet af den danske regering eller i fællesskab inden for EU.

Uddannelsessystemet ?

INT: LÆS OP

- |                                |         |
|--------------------------------|---------|
| 1. Den danske regering.....    | 104 : 1 |
| 2. I fællesskab i EU.....      | 2       |
| 3. Ved ikke (LÆS IKKE OP)..... | 3       |

105.

QA31.8 Mener du, at beslutninger om hvert af de følgende områder burde blive truffet af den danske regering eller i fællesskab inden for EU.

Pensionsspørgsmål ?

INT: LÆS OP

- |                                |         |
|--------------------------------|---------|
| 1. Den danske regering.....    | 105 : 1 |
| 2. I fællesskab i EU.....      | 2       |
| 3. Ved ikke (LÆS IKKE OP)..... | 3       |

106.

QA31.9 Mener du, at beslutninger om hvert af de følgende områder burde blive truffet af den danske regering eller i fællesskab inden for EU.

Beskyttelse af miljøet ?

INT: LÆS OP

- |                                |         |
|--------------------------------|---------|
| 1. Den danske regering.....    | 106 : 1 |
| 2. I fællesskab i EU.....      | 2       |
| 3. Ved ikke (LÆS IKKE OP)..... | 3       |

107.

QA31.10 Mener du, at beslutninger om hvert af de følgende områder burde blive truffet af den danske regering eller i fællesskab inden for EU.

Sundhed og social forsorg ?

INT: LÆS OP

- |                                |         |
|--------------------------------|---------|
| 1. Den danske regering.....    | 107 : 1 |
| 2. I fællesskab i EU.....      | 2       |
| 3. Ved ikke (LÆS IKKE OP)..... | 3       |

108.

QA31.11 Mener du, at beslutninger om hvert af de følgende områder burde blive truffet af den danske regering eller i fællesskab inden for EU.

Landbrugsog fiskeripolitik ?

INT: LÆS OP

- |                                |         |
|--------------------------------|---------|
| 1. Den danske regering.....    | 108 : 1 |
| 2. I fællesskab i EU.....      | 2       |
| 3. Ved ikke (LÆS IKKE OP)..... | 3       |

109.

QA31.12 Mener du, at beslutninger om hvert af de følgende områder burde blive truffet af den danske regering eller i fællesskab inden for EU.

Forbrugerbeskyttelse ?

INT: LÆS OP

- |                                |         |
|--------------------------------|---------|
| 1. Den danske regering.....    | 109 : 1 |
| 2. I fællesskab i EU.....      | 2       |
| 3. Ved ikke (LÆS IKKE OP)..... | 3       |

110.

QA31.13 Mener du, at beslutninger om hvert af de følgende områder burde blive truffet af den danske regering eller i fællesskab inden for EU.

Videnskabelig og teknologisk forskning ?

INT: LÆS OP

- |                                |         |
|--------------------------------|---------|
| 1. Den danske regering.....    | 110 : 1 |
| 2. I fællesskab i EU.....      | 2       |
| 3. Ved ikke (LÆS IKKE OP)..... | 3       |

111.

QA31.14 Mener du, at beslutninger om hvert af de følgende områder burde blive truffet af den danske regering eller i fællesskab inden for EU.

Støtte til regioner i økonomiske vanskeligheder ?

INT: LÆS OP

- |                                |         |
|--------------------------------|---------|
| 1. Den danske regering.....    | 111 : 1 |
| 2. I fællesskab i EU.....      | 2       |
| 3. Ved ikke (LÆS IKKE OP)..... | 3       |

112.

QA31.15 Mener du, at beslutninger om hvert af de følgende områder burde blive truffet af den danske regering eller i fællesskab inden for EU.

Energipolitik ?

INT: LÆS OP

- |                                |         |
|--------------------------------|---------|
| 1. Den danske regering.....    | 112 : 1 |
| 2. I fællesskab i EU.....      | 2       |
| 3. Ved ikke (LÆS IKKE OP)..... | 3       |

113.

QA31.16 Mener du, at beslutninger om hvert af de følgende områder burde blive truffet af den danske regering eller i fællesskab inden for EU.

Konkurrencepolitik ?

INT: LÆS OP

- |                                |         |
|--------------------------------|---------|
| 1. Den danske regering.....    | 113 : 1 |
| 2. I fællesskab i EU.....      | 2       |
| 3. Ved ikke (LÆS IKKE OP)..... | 3       |

114.

QA32.1 Hvad er din mening om følgende udsagn? Fortæl mig venligst for hvert udsagn, om du er for eller imod.

En europæisk monetær union med en fælles mønt, euroen ?

INT: LÆS OP

- |                                |         |
|--------------------------------|---------|
| 1. For.....                    | 114 : 1 |
| 2. Imod.....                   | 2       |
| 3. Ved ikke (LÆS IKKE OP)..... | 3       |

115.

QA32.2 Hvad er din mening om følgende udsagn? Fortæl mig venligst for hvert udsagn, om du er for eller imod.

En fælles udenrigspolitik blandt EU's medlemslande over for andre lande ?

INT: LÆS OP

- |                                |         |
|--------------------------------|---------|
| 1. For.....                    | 115 : 1 |
| 2. Imod.....                   | 2       |
| 3. Ved ikke (LÆS IKKE OP)..... | 3       |

116.

QA32.3 Hvad er din mening om følgende udsagn? Fortæl mig venligst for hvert udsagn, om du er for eller imod.

En fælles forsvars- og sikkerhedspolitik blandt EU's medlemslande ?

INT: LÆS OP

- |                                |        |
|--------------------------------|--------|
| 1. For.....                    | 116: 1 |
| 2. Imod.....                   | 2      |
| 3. Ved ikke (LÆS IKKE OP)..... | 3      |

117.

QA32.4 Hvad er din mening om følgende udsagn? Fortæl mig venligst for hvert udsagn, om du er for eller imod.

En yderligere udvidelse af EU til at omfatte andre lande i fremtiden ?

INT: LÆS OP

- |                                |        |
|--------------------------------|--------|
| 1. For.....                    | 117: 1 |
| 2. Imod.....                   | 2      |
| 3. Ved ikke (LÆS IKKE OP)..... | 3      |

118.

QA32.5 Hvad er din mening om følgende udsagn? Fortæl mig venligst for hvert udsagn, om du er for eller imod.

En EU-forfatning ?

INT: LÆS OP

- |                                |        |
|--------------------------------|--------|
| 1. For.....                    | 118: 1 |
| 2. Imod.....                   | 2      |
| 3. Ved ikke (LÆS IKKE OP)..... | 3      |

119.

QA32.6 Hvad er din mening om følgende udsagn? Fortæl mig venligst for hvert udsagn, om du er for eller imod.

At tempoet for opbygningen af Europa er hurtigere i én gruppe af lande end i andre lande ?

INT: LÆS OP

- |                                |        |
|--------------------------------|--------|
| 1. For.....                    | 119: 1 |
| 2. Imod.....                   | 2      |
| 3. Ved ikke (LÆS IKKE OP)..... | 3      |

120.

QA32.7 Hvad er din mening om følgende udsagn? Fortæl mig venligst for hvert udsagn, om du er for eller imod.

At skoleelever undervises om den måde, EU-institutionerne fungerer på ?

INT: LÆS OP

- |                                |        |
|--------------------------------|--------|
| 1. For.....                    | 120: 1 |
| 2. Imod.....                   | 2      |
| 3. Ved ikke (LÆS IKKE OP)..... | 3      |

121.

QA33a Der bliver i disse dage talt meget om, hvad Danmarks mål skal være for de næste ti eller femten år. På dette kort er en liste over nogle mål, som forskellige mennesker siger, skal have førsteprioritet. Kan du sige mig, hvilket af dem du synes, er det vigtigste i det lange løb?

INT: VIS 52236 KORT 12 - KUN ÉT SVAR

- |  |        |
|--|--------|
| 1. Opretholde orden i landet.....                                  | 121: 1 |
| 2. Give folk mere at skulle have sagt i regeringsbeslutninger..... | 2      |
| 3. Bekæmpe stigende priser.....                                    | 3      |
| 4. Beskytte ytringsfriheden.....                                   | 4      |
| 5. Ved ikke (LÆS IKKE OP).....                                     | 5      |

122.

QA33b Og hvad synes du er næstvigtigst?

INT: VIS 52236 KORT 12 - KUN ÉT SVAR

- |  |        |
|--|--------|
| 1. Opretholde orden i landet.....                                  | 122: 1 |
| 2. Give folk mere at skulle have sagt i regeringsbeslutninger..... | 2      |
| 3. Bekæmpe stigende priser.....                                    | 3      |
| 4. Beskytte ytringsfriheden.....                                   | 4      |
| 5. Ved ikke (LÆS IKKE OP).....                                     | 5      |

123.

QA34 Jeg vil nu læse en række opgaver op for dig, som EU kunne løse.  
Fortæl mig venligst, hvilke 3 opgaver EU efter din mening burde prioritere løsningen af.

INT: VIS 52236 KORT 13 - LÆS OP - HØJST 3 SVAR.

- |   |         |
|---|---------|
| 1. Byde nye medlemslande velkommen.....   | 123: 1, |
| 2. Komme tættere på de europæiske borgere, for eksempel ved at give dem mere information om EU, dets politik og dets institutioner..... | 2,      |
| 3. Indføre den fælles europæiske valuta, euroen, med succes.....  | 3,      |
| 4. Bekæmpe fattigdom og social udstødelse.....  | 4,      |
| 5. Beskytte miljøet.....  | 5,      |
| 6. Garantere kvaliteten af fødevarer.....   | 6,      |
| 7. Beskytte forbrugere og garantere kvaliteten af andre produkter.....  | 7,      |
| 8. Bekæmpe arbejdsløsheden.....   | 8,      |
| 9. Reformere EU's institutioner og den måde, de arbejder på.....  | 9,      |
| 10. Bekæmpe organiseret kriminalitet og handel med narkotika.....   | 10,     |
| 11. Fastslå den politiske og diplomatiske betydning af EU rundt om i hele verden.....   | 11,     |
| 12. Bevare fred og sikkerhed i Europa.....  | 12,     |
| 13. Garantere den enkeltes rettigheder og vise respekt for det demokratiske princip i Europa.....                                       | 13,     |
| 14. Bekæmpe terrorisme.....   | 14,     |
| 15. Bekæmpe illegal indvandring.....  | 15,     |
| 16. Andet (LÆS IKKE OP).....  | 16,     |
| 17. Ingen af disse (LÆS IKKE OP).....   | 17,     |
| 18. Ved ikke (LÆS IKKE OP).....   | 18,     |

124.

QA35 Bør forsvarspolitiske beslutninger, efter din mening, tages af de enkelte landes regeringer, af NATO eller af EU?

INT: LÆS OP

- |                                      |        |
|--------------------------------------|--------|
| 1. De enkelte landes regeringer..... | 124: 1 |
| 2. NATO.....                         | 2      |
| 3. EU.....                           | 3      |
| 4. Andet (LÆS IKKE OP).....          | 4      |
| 5. Ved ikke (LÆS IKKE OP).....       | 5      |

125.

QA36 Hvilket af disse to udsagn er du mest enig i?

INT: VIS 52236 KORT 14 (LÆS OP - KUN ET SVAR)

- |   |        |
|---|--------|
| 1. I betragtning af sine politiske målsætninger burde EU tilføres flere finansielle midler..... | 125: 1 |
| 2. EU's politiske målsætninger retfærdiggør ikke en forhøjelse af EU's budget.....              | 2      |
| 3. Ved ikke (LÆS IKKE OP).....  | 3      |

126.

QA37 Inden for hvilket af følgende områder, mener du, at det meste af EU's budget bliver brugt?

INT: VIS 52236 KORT 15 . LÆS OP. KUN ÉT SVAR

- 1. Beskæftigelse og sociale anliggender..... 126: 1
- 2. Landbrug..... 2
- 3. Videnskabelig forskning..... 3
- 4. Regional støtte..... 4
- 5. Udenrigspolitik og støtte til lande uden for EU..... 5
- 6. Administrative og personalemæssige omkostninger, bygninger..... 6
- 7. Andet (LÆS IKKE OP)..... 7
- 8. Ved ikke (LÆS IKKE OP)..... 8

127.

QA38a.1 Er USA efter din mening tilbøjelig til at spille en positiv rolle, en negativ rolle eller hverken en positiv eller negativ rolle, hvad angår Fred i verden ?

INT: VIS 52236 KORT 16

- 1. Positiv rolle..... 127: 1
- 2. Negativ rolle..... 2
- 3. Hverken positiv eller negativ rolle..... 3
- 4. Ved ikke (LÆS IKKE OP)..... 4

128.

QA38a.2 Er USA efter din mening tilbøjelig til at spille en positiv rolle, en negativ rolle eller hverken en positiv eller negativ rolle, hvad angår Kampen mod terrorisme ?

INT: VIS 52236 KORT 16

- 1. Positiv rolle..... 128: 1
- 2. Negativ rolle..... 2
- 3. Hverken positiv eller negativ rolle..... 3
- 4. Ved ikke (LÆS IKKE OP)..... 4

129.

QA38a.3 Er USA efter din mening tilbøjelig til at spille en positiv rolle, en negativ rolle eller hverken en positiv eller negativ rolle, hvad angår Vækst i verdensøkonomien ?

INT: VIS 52236 KORT 16

- 1. Positiv rolle..... 129: 1
- 2. Negativ rolle..... 2
- 3. Hverken positiv eller negativ rolle..... 3
- 4. Ved ikke (LÆS IKKE OP)..... 4

130.

QA38a.4 Er USA efter din mening tilbøjelig til at spille en positiv rolle, en negativ rolle eller hverken en positiv eller negativ rolle, hvad angår Kampen mod fattigdom i verden ?

INT: VIS 52236 KORT 16

- 1. Positiv rolle..... 130: 1
- 2. Negativ rolle..... 2
- 3. Hverken positiv eller negativ rolle..... 3
- 4. Ved ikke (LÆS IKKE OP)..... 4

131.

QA38a.5 Er USA efter din mening tilbøjelig til at spille en positiv rolle, en negativ rolle eller hverken en positiv eller negativ rolle, hvad angår  
Beskyttelse af miljøet ?

INT: VIS 52236 KORT 16

- 1. Positiv rolle..... 131 : 1
- 2. Negativ rolle..... 2
- 3. Hverken positiv eller negativ rolle..... 3
- 4. Ved ikke (LÆS IKKE OP)..... 4

132.

QA38b.1 Og er EU efter din mening tilbøjelig til at spille en positiv rolle, en negativ rolle eller hverken en positiv eller negativ rolle med hensyn til  
Fred i verden ?

INT: VIS 52236 KORT 16

- 1. Positiv rolle..... 132 : 1
- 2. Negativ rolle..... 2
- 3. Hverken positiv eller negativ rolle..... 3
- 4. Ved ikke (LÆS IKKE OP)..... 4

133.

QA38b.2 Og er EU efter din mening tilbøjelig til at spille en positiv rolle, en negativ rolle eller hverken en positiv eller negativ rolle med hensyn til  
Kampen mod terrorisme ?

INT: VIS 52236 KORT 16

- 1. Positiv rolle..... 133 : 1
- 2. Negativ rolle..... 2
- 3. Hverken positiv eller negativ rolle..... 3
- 4. Ved ikke (LÆS IKKE OP)..... 4

134.

QA38b.3 Og er EU efter din mening tilbøjelig til at spille en positiv rolle, en negativ rolle eller hverken en positiv eller negativ rolle med hensyn til  
Vækst i verdensøkonomien ?

INT: VIS 52236 KORT 16

- 1. Positiv rolle..... 134 : 1
- 2. Negativ rolle..... 2
- 3. Hverken positiv eller negativ rolle..... 3
- 4. Ved ikke (LÆS IKKE OP)..... 4

135.

QA38b.4 Og er EU efter din mening tilbøjelig til at spille en positiv rolle, en negativ rolle eller hverken en positiv eller negativ rolle med hensyn til  
Kampen mod fattigdom i verden ?

INT: VIS 52236 KORT 16

- 1. Positiv rolle..... 135 : 1
- 2. Negativ rolle..... 2
- 3. Hverken positiv eller negativ rolle..... 3
- 4. Ved ikke (LÆS IKKE OP)..... 4

136.

QA38b.5 Og er EU efter din mening tilbøjelig til at spille en positiv rolle, en negativ rolle eller hverken en positiv eller negativ rolle med hensyn til  
Beskyttelse af miljøet ?

INT: VIS 52236 KORT 16

- 1. Positiv rolle..... 136 : 1
- 2. Negativ rolle..... 2
- 3. Hverken positiv eller negativ rolle..... 3
- 4. Ved ikke (LÆS IKKE OP)..... 4

137.

QA39 Tænker du nogensinde på dig selv, ikke blot som %2., men også som europæer? Sker dette ofte, en gang imellem eller aldrig?

INT: KUN ET SVAR

- |                                |        |
|--------------------------------|--------|
| 1. Ofte.....                   | 137: 1 |
| 2. En gang imellem.....        | 2      |
| 3. Aldrig.....                 | 3      |
| 4. Ved ikke (LÆS IKKE OP)..... | 4      |

138.

QA40 I den nærmeste fremtid, ser du da dig selv som ...?

INT: VIS 52236 KORT 17 . LÆS OP. KUN ÉT SVAR

- |                                   |        |
|-----------------------------------|--------|
| 1. Kun %2.....                    | 138: 1 |
| 2. %2. og europæer.....           | 2      |
| 3. Europæer og %2.....            | 3      |
| 4. Kun europæer.....              | 4      |
| 5. Ved ikke (nævnt spontant)..... | 5      |

139.

QA41 Vil du sige, at du er meget stolt, ret stolt, ikke særlig stolt, slet ikke stolt over at være %2.?

- |                                   |        |
|-----------------------------------|--------|
| 1. Meget stolt.....               | 139: 1 |
| 2. Ret stolt.....                 | 2      |
| 3. Ikke særlig stolt.....         | 3      |
| 4. Slet ikke stolt.....           | 4      |
| 5. Ved ikke (nævnt spontant)..... | 5      |

140.

QA42 Og ville du sige, at du er meget stolt, noget stolt, ikke særlig stolt eller slet ikke stolt over at være europæer?

INT: KUN ÉT SVAR

- |                                   |        |
|-----------------------------------|--------|
| 1. Meget stolt.....               | 140: 1 |
| 2. Ret stolt.....                 | 2      |
| 3. Ikke særlig stolt.....         | 3      |
| 4. Slet ikke stolt.....           | 4      |
| 6. Ved ikke (nævnt spontant)..... | 6      |

141.

QA43 Og tænker du nogensinde på dig selv som verdensborger? Sker dette ofte, en gang imellem eller aldrig?

INT: LÆS OP - KUN ET SVAR

- |                                |        |
|--------------------------------|--------|
| 1. Ofte.....                   | 141: 1 |
| 2. En gang imellem.....        | 2      |
| 3. Aldrig.....                 | 3      |
| 4. Ved ikke (LÆS IKKE OP)..... | 4      |

142.

QA44.1 For hvert af de følgende lande ville du da være for eller imod, at det blev medlem af EU  
Schweiz ?

INT: LÆS OP

- |                                |        |
|--------------------------------|--------|
| 1. For.....                    | 142: 1 |
| 2. Imod.....                   | 2      |
| 3. Ved ikke (LÆS IKKE OP)..... | 3      |

143.

QA44.2 For hvert af de følgende lande ville du da være for eller imod, at det blev medlem af EU  
Norge ?

INT: LÆS OP

- 1. For..... 143 : 1
- 2. Imod..... 2
- 3. Ved ikke (LÆS IKKE OP)..... 3

144.

QA44.3 For hvert af de følgende lande ville du da være for eller imod, at det blev medlem af EU  
Bosnien-Herzegovina ?

INT: LÆS OP

- 1. For..... 144 : 1
- 2. Imod..... 2
- 3. Ved ikke (LÆS IKKE OP)..... 3

145.

QA44.4 For hvert af de følgende lande ville du da være for eller imod, at det blev medlem af EU  
Kroatien ?

INT: LÆS OP

- 1. For..... 145 : 1
- 2. Imod..... 2
- 3. Ved ikke (LÆS IKKE OP)..... 3

146.

QA44.5 For hvert af de følgende lande ville du da være for eller imod, at det blev medlem af EU  
Den tidligere jugoslaviske republik Makedonien ?

INT: LÆS OP

- 1. For..... 146 : 1
- 2. Imod..... 2
- 3. Ved ikke (LÆS IKKE OP)..... 3

147.

QA44.6 For hvert af de følgende lande ville du da være for eller imod, at det blev medlem af EU  
Serbien og Montenegro ?

INT: LÆS OP

- 1. For..... 147 : 1
- 2. Imod..... 2
- 3. Ved ikke (LÆS IKKE OP)..... 3

148.

QA44.7 For hvert af de følgende lande ville du da være for eller imod, at det blev medlem af EU  
Island ?

INT: LÆS OP

- 1. For..... 148 : 1
- 2. Imod..... 2
- 3. Ved ikke (LÆS IKKE OP)..... 3

149.

QA44.8 For hvert af de følgende lande ville du da være for eller imod, at det blev medlem af EU  
Albanien ?

INT: LÆS OP

- 1. For..... 149 : 1
- 2. Imod..... 2
- 3. Ved ikke (LÆS IKKE OP)..... 3

150.

QA44.9 For hvert af de følgende lande ville du da være for eller imod, at det blev medlem af EU

Bulgarien ?

INT: LÆS OP

- |                                |        |
|--------------------------------|--------|
| 1. For.....                    | 150: 1 |
| 2. Imod.....                   | 2      |
| 3. Ved ikke (LÆS IKKE OP)..... | 3      |

151.

QA44.10 For hvert af de følgende lande ville du da være for eller imod, at det blev medlem af EU

Rumænien ?

INT: LÆS OP

- |                                |        |
|--------------------------------|--------|
| 1. For.....                    | 151: 1 |
| 2. Imod.....                   | 2      |
| 3. Ved ikke (LÆS IKKE OP)..... | 3      |

152.

QA44.11 For hvert af de følgende lande ville du da være for eller imod, at det blev medlem af EU

Ukraine ?

INT: LÆS OP

- |                                |        |
|--------------------------------|--------|
| 1. For.....                    | 152: 1 |
| 2. Imod.....                   | 2      |
| 3. Ved ikke (LÆS IKKE OP)..... | 3      |

153.

QA44.12 For hvert af de følgende lande ville du da være for eller imod, at det blev medlem af EU

Tyrkiet ?

INT: LÆS OP

- |                                |        |
|--------------------------------|--------|
| 1. For.....                    | 153: 1 |
| 2. Imod.....                   | 2      |
| 3. Ved ikke (LÆS IKKE OP)..... | 3      |

154.

QA45.1 For hvert af de følgende udsagn bedes du fortælle mig, om du er fuldstændig enig, tilbøjelig til at være enig, tilbøjelig til at være uenig eller fuldstændig uenig.

Tyrkiet hører delvis til Europa pga. dets geografi ?

INT: VIS 52236 KORT 18

- |                                      |        |
|--------------------------------------|--------|
| 1. Fuldstændig enig.....             | 154: 1 |
| 2. Tilbøjelig til at være enig.....  | 2      |
| 3. Tilbøjelig til at være uenig..... | 3      |
| 4. Fuldstændig uenig.....            | 4      |
| 5. Ved ikke (LÆS IKKE OP).....       | 5      |

155.

QA45.2 For hvert af de følgende udsagn bedes du fortælle mig, om du er fuldstændig enig, tilbøjelig til at være enig, tilbøjelig til at være uenig eller fuldstændig uenig.

Tyrkiet hører delvis til Europa pga. dets historie ?

INT: VIS 52236 KORT 18

- |                                      |        |
|--------------------------------------|--------|
| 1. Fuldstændig enig.....             | 155: 1 |
| 2. Tilbøjelig til at være enig.....  | 2      |
| 3. Tilbøjelig til at være uenig..... | 3      |
| 4. Fuldstændig uenig.....            | 4      |
| 5. Ved ikke (LÆS IKKE OP).....       | 5      |

156.

QA45.3 For hvert af de følgende udsagn bedes du fortælle mig, om du er fuldstændig enig, tilbøjelig til at være enig, tilbøjelig til at være uenig eller fuldstændig uenig.

Tyrkiets indtræden i EU ville styrke sikkerheden i området ?

INT: VIS 52236 KORT 18

- |                                      |        |
|--------------------------------------|--------|
| 1. Fuldstændig enig.....             | 156: 1 |
| 2. Tilbøjelig til at være enig.....  | 2      |
| 3. Tilbøjelig til at være uenig..... | 3      |
| 4. Fuldstændig uenig.....            | 4      |
| 5. Ved ikke (LÆS IKKE OP).....       | 5      |

157.

QA45.4 For hvert af de følgende udsagn bedes du fortælle mig, om du er fuldstændig enig, tilbøjelig til at være enig, tilbøjelig til at være uenig eller fuldstændig uenig.

Tyrkiets indtræden i EU ville fremme den gensidige forståelse mellem europæiske og muslimske værdier ?

INT: VIS 52236 KORT 18

- |                                      |        |
|--------------------------------------|--------|
| 1. Fuldstændig enig.....             | 157: 1 |
| 2. Tilbøjelig til at være enig.....  | 2      |
| 3. Tilbøjelig til at være uenig..... | 3      |
| 4. Fuldstændig uenig.....            | 4      |
| 5. Ved ikke (LÆS IKKE OP).....       | 5      |

158.

QA45.5 For hvert af de følgende udsagn bedes du fortælle mig, om du er fuldstændig enig, tilbøjelig til at være enig, tilbøjelig til at være uenig eller fuldstændig uenig.

De kulturmæssige forskelle mellem Tyrkiet og EU's medlemslande er for betydelige til at gøre Tyrkiets indtræden mulig ?

INT: VIS 52236 KORT 18

- |                                      |        |
|--------------------------------------|--------|
| 1. Fuldstændig enig.....             | 158: 1 |
| 2. Tilbøjelig til at være enig.....  | 2      |
| 3. Tilbøjelig til at være uenig..... | 3      |
| 4. Fuldstændig uenig.....            | 4      |
| 5. Ved ikke (LÆS IKKE OP).....       | 5      |

159.

QA45.6 For hvert af de følgende udsagn bedes du fortælle mig, om du er fuldstændig enig, tilbøjelig til at være enig, tilbøjelig til at være uenig eller fuldstændig uenig.

Tyrkiets indtræden ville medføre en foryngelse af Europas aldrende befolkning ?

INT: VIS 52236 KORT 18

- |                                      |        |
|--------------------------------------|--------|
| 1. Fuldstændig enig.....             | 159: 1 |
| 2. Tilbøjelig til at være enig.....  | 2      |
| 3. Tilbøjelig til at være uenig..... | 3      |
| 4. Fuldstændig uenig.....            | 4      |
| 5. Ved ikke (LÆS IKKE OP).....       | 5      |

160.

QA45.7 For hvert af de følgende udsagn bedes du fortælle mig, om du er fuldstændig enig, tilbøjelig til at være enig, tilbøjelig til at være uenig eller fuldstændig uenig.

Tyrkiets indlemmelse kunne medføre en risiko for større indvandring til mere udviklede lande i EU ?

INT: VIS 52236 KORT 18

1. Fuldstændig enig.....	160 : 1
2. Tilbøjelig til at være enig.....	2
3. Tilbøjelig til at være uenig.....	3
4. Fuldstændig uenig.....	4
5. Ved ikke (LÆS IKKE OP).....	5

161.

QA45.8 For hvert af de følgende udsagn bedes du fortælle mig, om du er fuldstændig enig, tilbøjelig til at være enig, tilbøjelig til at være uenig eller fuldstændig uenig.

Hvis Tyrkiet skal med i EU om 10 år, er de nødt til systematisk at respektere menneskerettighederne ?

INT: VIS 52236 KORT 18

1. Fuldstændig enig.....	161 : 1
2. Tilbøjelig til at være enig.....	2
3. Tilbøjelig til at være uenig.....	3
4. Fuldstændig uenig.....	4
5. Ved ikke (LÆS IKKE OP).....	5

162.

QA45.9 For hvert af de følgende udsagn bedes du fortælle mig, om du er fuldstændig enig, tilbøjelig til at være enig, tilbøjelig til at være uenig eller fuldstændig uenig.

Hvis Tyrkiet skal med i EU om 10 år, er de nødt til at forbedre deres økonomi betydeligt ?

INT: VIS 52236 KORT 18

1. Fuldstændig enig.....	162 : 1
2. Tilbøjelig til at være enig.....	2
3. Tilbøjelig til at være uenig.....	3
4. Fuldstændig uenig.....	4
5. Ved ikke (LÆS IKKE OP).....	5

163.

QA46 Set i forhold til dit kendskab, vil du så sige, at du er for eller imod den europæiske forfatning?

INT: LÆS OP - KUN ET SVAR

1. Fuldstændig for.....	163 : 1
2. Mest for.....	2
3. Mest imod.....	3
4. Fuldstændig imod.....	4
5. Ved ikke (LÆS IKKE OP).....	5

164.

QA47.1 For hvert af de følgende udsagn bedes du fortælle mig, om du er fuldstændig enig, tilbøjelig til at være enig, tilbøjelig til at være uenig eller fuldstændig uenig. Hvis alle medlemslandene siger ja til traktaten om oprettelse af en europæisk forfatning, vil det gøre EU's arbejde

Mere demokratisk ?

INT: INT: VIS 52236 KORT 18 (LÆS OP)

1. Fuldstændig enig.....	164 : 1
2. Tilbøjelig til at være enig.....	2
3. Tilbøjelig til at være uenig.....	3
4. Fuldstændig uenig.....	4
5. Ved ikke (LÆS IKKE OP).....	5

165.

QA47.2 For hvert af de følgende udsagn bedes du fortælle mig, om du er fuldstændig enig, tilbøjelig til at være enig, tilbøjelig til at være uenig eller fuldstændig uenig.  
Hvis alle medlemslandene siger ja til traktaten om oprettelse af en europæisk forfatning, vil det gøre EU's arbejde

Mere effektivt ?

INT: INT: VIS 52236 KORT 18 (LÆS OP)

1. Fuldstændig enig.....	165 : 1
2. Tilbøjelig til at være enig.....	2
3. Tilbøjelig til at være uenig.....	3
4. Fuldstændig uenig.....	4
5. Ved ikke (LÆS IKKE OP).....	5

166.

QA47.3 For hvert af de følgende udsagn bedes du fortælle mig, om du er fuldstændig enig, tilbøjelig til at være enig, tilbøjelig til at være uenig eller fuldstændig uenig.  
Hvis alle medlemslandene siger ja til traktaten om oprettelse af en europæisk forfatning, vil det gøre EU's arbejde

Mere gennemsigtigt ?

INT: INT: VIS 52236 KORT 18 (LÆS OP)

1. Fuldstændig enig.....	166 : 1
2. Tilbøjelig til at være enig.....	2
3. Tilbøjelig til at være uenig.....	3
4. Fuldstændig uenig.....	4
5. Ved ikke (LÆS IKKE OP).....	5

167.

QA48.1 For hvert af de følgende udsagn bedes du fortælle mig, om du er fuldstændig enig, tilbøjelig til at være enig, tilbøjelig til at være uenig eller fuldstændig uenig.  
Hvis alle medlemslandene siger ja til traktaten om oprettelse af en europæisk forfatning, vil det gøre EU

Stærkere globalt set ?

INT: INT: VIS 52236 KORT 18 (LÆS OP)

1. Fuldstændig enig.....	167 : 1
2. Tilbøjelig til at være enig.....	2
3. Tilbøjelig til at være uenig.....	3
4. Fuldstændig uenig.....	4
5. Ved ikke (LÆS IKKE OP).....	5

168.

QA48.2 For hvert af de følgende udsagn bedes du fortælle mig, om du er fuldstændig enig, tilbøjelig til at være enig, tilbøjelig til at være uenig eller fuldstændig uenig.  
Hvis alle medlemslandene siger ja til traktaten om oprettelse af en europæisk forfatning, vil det gøre EU

Mere økonomisk konkurrencedygtig ?

INT: INT: VIS 52236 KORT 18 (LÆS OP)

1. Fuldstændig enig.....	168 : 1
2. Tilbøjelig til at være enig.....	2
3. Tilbøjelig til at være uenig.....	3
4. Fuldstændig uenig.....	4
5. Ved ikke (LÆS IKKE OP).....	5

169.

QA48.3 For hvert af de følgende udsagn bedes du fortælle mig, om du er fuldstændig enig, tilbøjelig til at være enig, tilbøjelig til at være uenig eller fuldstændig uenig. Hvis alle medlemslandene siger ja til traktaten om oprettelse af en europæisk forfatning, vil det gøre EU

Mere socialt indstillet ?

INT: INT: VIS 52236 KORT 18 (LÆS OP)

1. Fuldstændig enig.....	169: 1
2. Tilbøjelig til at være enig.....	2
3. Tilbøjelig til at være uenig.....	3
4. Fuldstændig uenig.....	4
5. Ved ikke (LÆS IKKE OP).....	5

170.

QA49 13 lande har godkendt (ratificeret) den europæiske forfatning, men Frankrig og Holland stemte "nej". Hvilket af følgende beskriver bedst din holdning?

INT: VIS 52236 KORT 19 (LÆS OP) - KUN ÉT SVAR

1. EU-medlemslandene bør fortsætte godkendelsesproceduren (ratificeringen) af den europæiske forfatning.....	170: 1
2. Den europæiske forfatning bør genforhandles.....	2
3. Den europæiske forfatning bør droppes.....	3
4. Ved ikke (LÆS IKKE OP).....	4

171.

QA50 Hvilket af følgende to udsagn beskriver bedst din holdning?

INT: VIS 52236 KORT 20 (LÆS OP) - KUN ÉT SVAR

1. Det er nødvendigt med en europæisk forfatning for at sikre, at de europæiske institutioner fungerer godt.....	171: 1
2. Det er ikke nødvendigt med en europæisk forfatning for at sikre, at de europæiske institutioner fungerer godt.....	2
3. Ved ikke (LÆS IKKE OP).....	3

172.

QA51.1 Ville du overordnet sige, at livskvaliteten i Europa for tiden er bedre eller mindre god end i

USA ?

INT: VIS 52236 KORT 21

1. Meget bedre.....	172: 1
2. Noget bedre.....	2
3. Noget mindre god.....	3
4. Bestemt mindre god.....	4
5. Den samme (LÆS IKKE OP).....	5
6. Ved ikke (LÆS IKKE OP).....	6

173.

QA51.2 Ville du overordnet sige, at livskvaliteten i Europa for tiden er bedre eller mindre god end i

Japan ?

INT: VIS 52236 KORT 21

1. Meget bedre.....	173: 1
2. Noget bedre.....	2
3. Noget mindre god.....	3
4. Bestemt mindre god.....	4
5. Den samme (LÆS IKKE OP).....	5
6. Ved ikke (LÆS IKKE OP).....	6

174.

QA51.3 Ville du overordnet sige, at livskvaliteten i Europa for tiden er bedre eller mindre god end i

Kina ?

INT: VIS 52236 KORT 21

- 1. Meget bedre..... 174: 1
- 2. Noget bedre..... 2
- 3. Noget mindre god..... 3
- 4. Bestemt mindre god..... 4
- 5. Den samme (LÆS IKKE OP)..... 5
- 6. Ved ikke (LÆS IKKE OP)..... 6

175.

QA51.4 Ville du overordnet sige, at livskvaliteten i Europa for tiden er bedre eller mindre god end i

Indien ?

INT: VIS 52236 KORT 21

- 1. Meget bedre..... 175: 1
- 2. Noget bedre..... 2
- 3. Noget mindre god..... 3
- 4. Bestemt mindre god..... 4
- 5. Den samme (LÆS IKKE OP)..... 5
- 6. Ved ikke (LÆS IKKE OP)..... 6

176.

QA52.1 Ville du sige, at den europæiske økonomi klarer sig bedre, klarer sig dårligere eller klarer sig lige så godt som den Amerikanske økonomi?

INT: VIS 52236 KORT 22 - LÆS OP

- 1. Klarer sig bedre..... 176: 1
- 2. Klarer sig dårligere..... 2
- 3. Klarer sig lige så godt..... 3
- 4. Ved ikke (LÆS IKKE OP)..... 4

177.

QA52.2 Ville du sige, at den europæiske økonomi klarer sig bedre, klarer sig dårligere eller klarer sig lige så godt som den Japanske økonomi?

INT: VIS 52236 KORT 22 - LÆS OP

- 1. Klarer sig bedre..... 177: 1
- 2. Klarer sig dårligere..... 2
- 3. Klarer sig lige så godt..... 3
- 4. Ved ikke (LÆS IKKE OP)..... 4

178.

QA52.3 Ville du sige, at den europæiske økonomi klarer sig bedre, klarer sig dårligere eller klarer sig lige så godt som den Kinesiske økonomi?

INT: VIS 52236 KORT 22 - LÆS OP

- 1. Klarer sig bedre..... 178: 1
- 2. Klarer sig dårligere..... 2
- 3. Klarer sig lige så godt..... 3
- 4. Ved ikke (LÆS IKKE OP)..... 4

179.

QA52.4 Ville du sige, at den europæiske økonomi klarer sig bedre, klarer sig dårligere eller klarer sig lige så godt som den Indiske økonomi?

INT: VIS 52236 KORT 22 - LÆS OP

- 1. Klarer sig bedre..... 179: 1
- 2. Klarer sig dårligere..... 2
- 3. Klarer sig lige så godt..... 3
- 4. Ved ikke (LÆS IKKE OP)..... 4

180.

QA53.1 Kan du, for hvert af de følgende punkter, sige mig om EU, efter din mening, er foran, bagud eller på samme niveau som USA.  
1 Videnskabelig forskning ?

INT: VIS 52236 KORT 23 - LÆS OP

- 1. Foran..... 180: 1
- 2. Bagud..... 2
- 3. På samme niveau..... 3
- 4. Ved ikke (LÆS IKKE OP)..... 4

181.

QA53.2 Kan du, for hvert af de følgende punkter, sige mig om EU, efter din mening, er foran, bagud eller på samme niveau som USA.  
1 Medicinsk forskning ?

INT: VIS 52236 KORT 23 - LÆS OP

- 1. Foran..... 181: 1
- 2. Bagud..... 2
- 3. På samme niveau..... 3
- 4. Ved ikke (LÆS IKKE OP)..... 4

182.

QA53.3 Kan du, for hvert af de følgende punkter, sige mig om EU, efter din mening, er foran, bagud eller på samme niveau som USA.  
1 Miljøbeskyttelse ?

INT: VIS 52236 KORT 23 - LÆS OP

- 1. Foran..... 182: 1
- 2. Bagud..... 2
- 3. På samme niveau..... 3
- 4. Ved ikke (LÆS IKKE OP)..... 4

183.

QA53.4 Kan du, for hvert af de følgende punkter, sige mig om EU, efter din mening, er foran, bagud eller på samme niveau som USA.  
1 Innovationsteknologi ?

INT: VIS 52236 KORT 23 - LÆS OP

- 1. Foran..... 183: 1
- 2. Bagud..... 2
- 3. På samme niveau..... 3
- 4. Ved ikke (LÆS IKKE OP)..... 4

184.

QA53.5 Kan du, for hvert af de følgende punkter, sige mig om EU, efter din mening, er foran, bagud eller på samme niveau som USA.  
1 Sundhedssystemet ?

INT: VIS 52236 KORT 23 - LÆS OP

- 1. Foran..... 184: 1
- 2. Bagud..... 2
- 3. På samme niveau..... 3
- 4. Ved ikke (LÆS IKKE OP)..... 4

185.

QA53.6 Kan du, for hvert af de følgende punkter, sige mig om EU, efter din mening, er foran, bagud eller på samme niveau som USA.  
1 Uddannelse ?

INT: VIS 52236 KORT 23 - LÆS OP

- 1. Foran..... 185: 1
- 2. Bagud..... 2
- 3. På samme niveau..... 3
- 4. Ved ikke (LÆS IKKE OP)..... 4

186.

QA53.7 Kan du, for hvert af de følgende punkter, sige mig om EU, efter din mening, er foran, bagud eller på samme niveau som USA.  
1 Kampen mod social ulighed ?

INT: VIS 52236 KORT 23 - LÆS OP

1. Foran.....	186 : 1
2. Bagud.....	2
3. På samme niveau.....	3
4. Ved ikke (LÆS IKKE OP).....	4

187.

QA53.8 Kan du, for hvert af de følgende punkter, sige mig om EU, efter din mening, er foran, bagud eller på samme niveau som USA.  
1 Kampen mod arbejdsløshed ?

INT: VIS 52236 KORT 23 - LÆS OP

1. Foran.....	187 : 1
2. Bagud.....	2
3. På samme niveau.....	3
4. Ved ikke (LÆS IKKE OP).....	4

188.

QA53.9 Kan du, for hvert af de følgende punkter, sige mig om EU, efter din mening, er foran, bagud eller på samme niveau som USA.  
1 Kampen mod diskrimination ?

INT: VIS 52236 KORT 23 - LÆS OP

1. Foran.....	188 : 1
2. Bagud.....	2
3. På samme niveau.....	3
4. Ved ikke (LÆS IKKE OP).....	4

189.

QA53.10 Kan du, for hvert af de følgende punkter, sige mig om EU, efter din mening, er foran, bagud eller på samme niveau som USA.  
1 Iværksættelsen af nye virksomheder ?

INT: VIS 52236 KORT 23 - LÆS OP

1. Foran.....	189 : 1
2. Bagud.....	2
3. På samme niveau.....	3
4. Ved ikke (LÆS IKKE OP).....	4

190.

QA54 Det Indre Marked øgede konkurrencen inden for en række områder, så som transport, telekommunikationstjenester, banktjenester og forsikringer.  
Hvilken effekt ville du overordnet sige, at dette har?

INT: VIS 52236 KORT 24 (LÆS OP) - KUN ÉT SVAR

1. Meget positiv.....	190 : 1
2. Ret positiv.....	2
3. Ret negativ.....	3
4. Meget negativ.....	4
5. Hverken positiv eller negativ (LÆS IKKE OP)(SPONTANT).....	5
6. Ved ikke (LÆS IKKE OP)(SPONTANT).....	6

191.

QA55 Der er mange konsekvenser i forbindelse med globaliseringen af handlen.  
Hvad kommer du først til at tænke på, når du hører ordet "globalisering"?

INT: VIS 52236 KORT 25 (LÆS OP) - KUN ÉT SVAR

1. Muligheder for danske virksomheder i forhold til nye afsætningsmarkeder.....	191 : 1
2. Udenlandske investeringer i Danmark.....	2
3. Flytning af nogle virksomheder til lande med billigere arbejdskraft.....	3
4. Øget konkurrence for danske virksomheder.....	4
5. Andet (LÆS IKKE OP).....	5
6. Ved ikke (LÆS IKKE OP).....	6

192.

QA56 I hvilken grad er du enig eller uenig i følgende udsagn: EU beskytter os fra de negative sider ved globaliseringen?

INT: VIS 52236 KORT 26 (LÆS OP) - KUN ÉT SVAR

- |                                      |         |
|--------------------------------------|---------|
| 1. Fuldstændig enig.....             | 192 : 1 |
| 2. Tilbøjelig til at være enig.....  | 2       |
| 3. Tilbøjelig til at være uenig..... | 3       |
| 4. Fuldstændig uenig.....            | 4       |
| 5. Ved ikke (LÆS IKKE OP).....       | 5       |

193.

QA57 Hvilket af disse to synspunkter ligger tættest på dit eget?  
Generelt er det sådan, at virksomheder, der flytter ud... ?

INT: VIS 52236 KORT 27 (LÆS OP) - KUN ÉT SVAR

- |  |         |
|--|---------|
| 1 Ikke har noget valg, medmindre de vil lukke..... | 193 : 1 |
| 2 Gør det for at tjene flere penge.....            | 2       |
| 3 Ved ikke (LÆS IKKE OP).....                      | 3       |

194.

QA58.1 For hvert af de følgende forslag bedes du fortælle mig, om du er  
Vi har brug for indvandrere til at arbejde inden for bestemte sektorer af vores økonomi ?

INT: VIS 52236 KORT 28 (LÆS OP)

- |                             |         |
|-----------------------------|---------|
| 1. Fuldstændig enig.....    | 194 : 1 |
| 2. Nærmest enig.....        | 2       |
| 3. Nærmest uenig.....       | 3       |
| 4. Fuldstændig uenig.....   | 4       |
| 5. Ved ikke (SPONTANT)..... | 5       |

195.

QA58.2 For hvert af de følgende forslag bedes du fortælle mig, om du er  
Ankomsten af indvandrere til Europa kan effektivt løse Europas problem med en stadig ældre befolkning ?

INT: VIS 52236 KORT 28 (LÆS OP)

- |                             |         |
|-----------------------------|---------|
| 1. Fuldstændig enig.....    | 195 : 1 |
| 2. Nærmest enig.....        | 2       |
| 3. Nærmest uenig.....       | 3       |
| 4. Fuldstændig uenig.....   | 4       |
| 5. Ved ikke (SPONTANT)..... | 5       |

HVIS "FOR TIDEN I BESKÆFTIGELSE", KODE 5 TIL 18 I D15a

196.

QA59 Ville du sige, at du er meget sikker, ret sikker, ikke ret sikker eller slet ikke sikker på , at du formår at beholde dit job i de kommende måneder?

INT: LÆS OP - KUN ET SVAR

- |  |         |
|--|---------|
| 1. Meget sikker.....                     | 196 : 1 |
| 2. Ret sikker.....                       | 2       |
| 3. Ikke ret sikker.....                  | 3       |
| 4. Slet ikke sikker.....                 | 4       |
| 5. Ved ikke (LÆS IKKE OP)(SPONTANT)..... | 5       |

197.

QA60 Når du for tiden tænker på fremtidens pensioner, ville du så sige, at du føler dig ?

INT: LÆS OP - KUN ET SVAR

- |  |         |
|--|---------|
| 1. Meget tryg.....                       | 197 : 1 |
| 2. Ret tryg.....                         | 2       |
| 3. Ret utryg.....                        | 3       |
| 4. Slet ikke tryg.....                   | 4       |
| 5. Ved ikke (LÆS IKKE OP)(SPONTANT)..... | 5       |

198.

QA61 Hvis du skulle vælge mellem de følgende muligheder, der er rettet mod at sikre det danske pensionssystem, hvilken ville du så synes, var den mest acceptable for dig?

INT: VIS 52236 KORT 29 (LÆS OP) - KUN ÉT SVAR

1 Arbejde og bidrage i længere tid.....	198 : 1
2 Fastholde pensionsalderen og forhøje dit pensionsbidrag.....	2
3 Fastholde den nuværende pensionsalder og acceptere at du vil modtage mindre.....	3
4 Ingen af disse (SPONTANT).....	4
5 En kombination af alle tre (SPONTANT).....	5
6 Ved ikke (LÆS IKKE OP)(SPONTANT).....	6

HVIS "IKKE I BESKÆFTIGELSE FOR TIDEN", KODE 1 TIL 4 I D15a

199.

QA62 Hvilke af de følgende muligheder, rettet mod at sikre finansieringen af det danske pensionssystem, ville efter din mening, være den mest acceptable for folk i beskæftigelse?

INT: VIS 52236 KORT 30 (LÆS OP) - KUN ÉT SVAR

1. Arbejde og bidrage i længere tid.....	199 : 1
2. Fastholde pensionsalderen og forhøje det pensionsbidrag arbejdstagere betaler.....	2
3. Fastholde den nuværende pensionsalder og acceptere at man vil modtage mindre.....	3
4. Ingen af disse (SPONTANT).....	4
5. En kombination af alle tre (SPONTANT).....	5
6. Ved ikke (LÆS IKKE OP)(SPONTANT).....	6

200.

QA63 Hvilke af de følgende udsagn ville du prioritere for at forbedre Europas økonomiske ydeevne?

INT: VIS 52236 KORT 31 (LÆS OP) - MAX. 3 SVAR

1. Øge det lovlige antal af arbejdstimer.....	200 : 1,
2. Forbedre uddannelse og videreuddannelse.....	2,
3. Investere i forskning og innovation.....	3,
4. Gøre det nemmere for iværksættere at starte nye virksomheder.....	4,
5. Mere effektiv udnyttelse af energi.....	5,
6. Investere i transport infrastrukturen (motorveje, jernbanenet osv.).....	6,
7. Andet (LÆS IKKE OP).....	7,
8. Ved ikke (LÆS IKKE OP).....	8,

201.

QA64 På baggrund af de høje energipriser er der nogle, der foreslår nye tiltag, som vil hjælpe folk med at nedsætte deres energiforbrug. Efter din mening, hvad skal myndighederne så prioritere for at hjælpe folk med at nedsætte deres energiforbrug?

INT: VIS 52236 KORT 32 (LÆS OP) - MAX. 2 SVAR

1. Informere mere om effektiv brug af energi.....	201 : 1,
2. Udvikle skattemæssige gulerødder for at fremme effektiv brug af energi.....	2,
3. Indføre højere effektivitetsstandarder for udstyr, der forbruger energi.....	3,
4. Indføre strammere kontrol af overholdelsen af eksisterende energieffektivitetsstandarder.....	4,
5. Andet (NOTÉR - LÆS IKKE OP).....	5,
6. Ved ikke (LÆS IKKE OP).....	6,

202.

QA65 For at mindske vores afhængighed af importerede energiresourcer, må regeringerne til at vælge blandt nogle, til tider dyre, alternativer.  
Hvilke af følgende burde den danske regering primært fokusere på i de næste år?

INT: VIS 52236 KORT 33 (LÆS OP) - MAX. 2 SVAR

- |   |           |
|---|-----------|
| 1. Fremme avanceret forskning inden for nye energiformer<br>(brint, miljøvenligt kul osv.)..... | 202 : 1 , |
| 2. Lovgive for at mindske vores afhængighed af olie.....  | 2 ,       |
| 3. Udvikle brugen af atomenergi.....  | 3 ,       |
| 4. Udvikle brugen af solenergi.....   | 4 ,       |
| 5. Udvikle brugen af vindenergi.....  | 5 ,       |
| 6. Ingen (LÆS IKKE OP).....   | 6 ,       |
| 7. Andet (NOTÉR - LÆS IKKE OP).....   | 7 ,       |
| 8. Ved ikke (LÆS IKKE OP).....  | 8 ,       |

## STILLES TIL GRUPPE A

203.

QA66a Vil du være parat til at betale mere for energi fra vedvarende energikilder end for energi fra andre kilder? (HVIS JA) Hvor meget mere ville du være villig til at betale?

INT: VIS 52236 KORT 34 - LÆS OP - KUN ÉT SVAR

- |   |         |
|---|---------|
| 1. Nej, jeg er ikke parat til at betale mere..... | 203 : 1 |
| 2. Ja, jeg ville betale op til 5% mere.....       | 2       |
| 3. Ja, jeg ville betale 6 til 10% mere.....       | 3       |
| 4. Ja, jeg ville betale 11 til 25% mere.....      | 4       |
| 5. Ja, jeg ville betale mere end 25% mere.....    | 5       |
| 6. Ved ikke (LÆS IKKE OP).....                    | 6       |

## STILLES TIL GRUPPE B

204.

QA66b Som du måske ved, står vi over for en række nye energimæssige udfordringer (så som høje energipriser, internationale forpligtelser til at sænke CO2-udledningen), som kan indebære en indsats fra borgerne.

Hvilket af følgende forslag er du mest enig i?

INT: VIS 52236 KORT 35 - LÆS OP - KUN ÉT SVAR

- |   |         |
|---|---------|
| 1. Da jeg ikke har tænkt mig at ændre mine energivaner, ville jeg være parat til at betale mere.....        | 204 : 1 |
| 2. Da jeg har tænkt mig at nedsætte mit energiforbrug, er jeg ikke parat til at betale mere.....            | 2       |
| 3. Ingen (LÆS IKKE OP).....   | 3       |
| 4. Jeg har ikke tænkt mig at ændre mine energivaner, og er ikke parat til at betale mere (LÆS IKKE OP)..... | 4       |
| 5. Jeg har tænkt mig at nedsætte mit energiforbrug, og er parat til at betale mere (LÆS IKKE OP).....       | 5       |
| 6. Andet (NOTÉR - LÆS IKKE OP).....   | 6       |
| 7. Ved ikke (LÆS IKKE OP).....  | 7       |

205.

QA67 For at kunne reagere på de kommende års nye energimæssige udfordringer, hvilket niveau mener du så, det er passende at træffe beslutninger på?

INT: LÆS OP - KUN ET SVAR

- |                                |         |
|--------------------------------|---------|
| 1. Europæisk niveau.....       | 205 : 1 |
| 2. Dansk niveau.....           | 2       |
| 3. Lokalt niveau.....          | 3       |
| 4. Ved ikke (LÆS IKKE OP)..... | 4       |

206.

QA68.1 Jeg vil nu vise dig en liste med produkter eller apparater.

Når du beslutter dig for at købe en ny sådan, kan du så fortælle mig, om du tænker meget over, tænker lidt over eller slet ikke tænker over, hvor meget energi den bruger eller ej.

En elektrisk pære ?

INT: VIS 52236 KORT 36 - LÆS OP

- |                                   |         |
|-----------------------------------|---------|
| 1. Tænker meget over det.....     | 206 : 1 |
| 2. Tænker lidt over det.....      | 2       |
| 3. Tænker slet ikke over det..... | 3       |
| 4. Ved ikke (LÆS IKKE OP).....    | 4       |

207.

QA68.2 Jeg vil nu vise dig en liste med produkter eller apparater.

Når du beslutter dig for at købe en ny sådan, kan du så fortælle mig, om du tænker meget over, tænker lidt over eller slet ikke tænker over, hvor meget energi den bruger eller ej.

Et køleskab ?

INT: VIS 52236 KORT 36 - LÆS OP

- |                                   |         |
|-----------------------------------|---------|
| 1. Tænker meget over det.....     | 207 : 1 |
| 2. Tænker lidt over det.....      | 2       |
| 3. Tænker slet ikke over det..... | 3       |
| 4. Ved ikke (LÆS IKKE OP).....    | 4       |

208.

QA68.3 Jeg vil nu vise dig en liste med produkter eller apparater.

Når du beslutter dig for at købe en ny sådan, kan du så fortælle mig, om du tænker meget over, tænker lidt over eller slet ikke tænker over, hvor meget energi den bruger eller ej.

En bil ?

INT: VIS 52236 KORT 36 - LÆS OP

- |                                   |         |
|-----------------------------------|---------|
| 1. Tænker meget over det.....     | 208 : 1 |
| 2. Tænker lidt over det.....      | 2       |
| 3. Tænker slet ikke over det..... | 3       |
| 4. Ved ikke (LÆS IKKE OP).....    | 4       |

209.

QA69 Lad os antage, at prisen på en liter blyfri benzin eller diesel nåede op på 15 kr. Ville du så bruge din bil meget sjældnere, lidt sjældnere eller lige så ofte?

INT: LÆS OP - KUN ET SVAR

- |                                     |         |
|-------------------------------------|---------|
| 1. Meget sjældnere.....             | 209 : 1 |
| 2. Lidt sjældnere.....              | 2       |
| 3. Lige så ofte.....                | 3       |
| 4. Ikke relevant (LÆS IKKE OP)..... | 4       |
| 5. Ved ikke (LÆS IKKE OP).....      | 5       |

HVIS "MEGET SJÆLDNERE" ELLER "LIDT SJÆLDNERE", KODE 1 ELLER 2 I QA69

210.

QA70 Hvad ville du gøre først hvis du skulle nedsætte dit bilforbrug?

INT: VIS 52236 KORT 37 (LÆS OP) - KUN ET SVAR

- |  |         |
|--|---------|
| 1. Bruge den offentlige trafik mere.....         | 210 : 1 |
| 2. Flytte tættere på min arbejdsplads.....       | 2       |
| 3. Dele en bil med slægtninge/venner/naboer..... | 3       |
| 4. Gå mere.....                                  | 4       |
| 5. Bruge min cykel.....                          | 5       |
| 6. Andet (LÆS IKKE OP).....                      | 6       |
| 7. Ved ikke (LÆS IKKE OP).....                   | 7       |

211.

QB1 EU's landbrugspolitik sigter mod at være til fordel for forbrugere såvel som for landmænd. Hvilke af følgende udsagn er du enig i?

INT: VIS 52236 KORT 38 - LÆS OP - FLERE SVAR MULIGT

1. Den sikrer, at de fødevarer, man køber, er ufarlige at spise.....	211: 1,
2. Den sikrer, at de fødevarer, man køber, er af god kvalitet.....	2,
3. Den sikrer, at de fødevarer, man køber, er sunde.....	3,
4. Den sikrer, at de fødevarer, man køber, kan fås til en rimelig pris.....	4,
5. Den sikrer, at man har tilstrækkelig med information om det geografiske område, hvorfra fødevarerne kommer.....	5,
6. Den sikrer, at man får tilstrækkelig med information om, hvordan fødevareren blev produceret og forarbejdet.....	6,
7. Den sikrer, at dyrene i landbruget bliver ordentlig behandlet.....	7,
8. Den gavner forbrugerne mere end landmændene.....	8,
9. Den gavner landmændene mere end forbrugerne.....	9,
10. Den gavner landmændene og forbrugerne lige meget.....	10,
11. Ingen af disse (LÆS IKKE OP).....	11,
12. Ved ikke (LÆS IKKE OP).....	12,

212.

QB2 Hvilke 3 af de følgende områder burde EU, efter din mening, prioritere i sin landbrugspolitik?

INT: VIS 52236 KORT 39 - LÆS OP - MAX. 3 SVAR

1. Sikre landmændene en stabil og tilstrækkelig indkomst.....	212: 1,
2. Gøre europæisk landbrug mere konkurrencedygtigt på verdensmarkedet.....	2,
3. Hjælpe landmændene med at tilpasse deres produktion til forbrugernes forventninger.....	3,
4. Forbedre livet på landet og gøre dette mere attraktivt.....	4,
5. Mindske udviklingsmæssige skævheder mellem regioner.....	5,
6. Tilskynde til variation i landbrugsprodukter og -aktiviteter.....	6,
7. Fremme økologiske produktionsmetoder.....	7,
8. Styrke respekten for miljøet.....	8,
9. Beskytte de europæiske landbrugsprodukters smag og særpræg.....	9,
10. Beskytte mellemstore og små landbrug.....	10,
11. Sikre, at landbrugsprodukterne er sunde og ufarlige.....	11,
12. Sikre velfærden for dyr i landbruget.....	12,
13. Ingen af disse (LÆS IKKE OP).....	13,
14. Ved ikke (LÆS IKKE OP).....	14,

213.

QB3.1 Og synes du, at EU's landbrugspolitik for tiden lever ret godt eller ret dårligt op til sin rolle, i forhold til at

Sikre landmændene en stabil og tilstrækkelig indkomst ?

INT: VIS 52236 KORT 40

1. Ret godt.....	213: 1
2. Ret dårligt.....	2
3. Ved ikke (LÆS IKKE OP).....	3

214.

QB3.2 Og synes du, at EU's landbrugspolitik for tiden lever ret godt eller ret dårligt op til sin rolle, i forhold til at  
Gøre europæisk landbrug mere konkurrencedygtig på verdensmarkedet ?

INT: VIS 52236 KORT 40

- |                                |        |
|--------------------------------|--------|
| 1. Ret godt.....               | 214: 1 |
| 2. Ret dårligt.....            | 2      |
| 3. Ved ikke (LÆS IKKE OP)..... | 3      |

215.

QB3.3 Og synes du, at EU's landbrugspolitik for tiden lever ret godt eller ret dårligt op til sin rolle, i forhold til at  
Hjælpe landmændene med at tilpasse deres produktion til forbrugernes forventninger ?

INT: VIS 52236 KORT 40

- |                                |        |
|--------------------------------|--------|
| 1. Ret godt.....               | 215: 1 |
| 2. Ret dårligt.....            | 2      |
| 3. Ved ikke (LÆS IKKE OP)..... | 3      |

216.

QB3.4 Og synes du, at EU's landbrugspolitik for tiden lever ret godt eller ret dårligt op til sin rolle, i forhold til at  
Forbedre livet på landet og gøre dette mere attraktivt ?

INT: VIS 52236 KORT 40

- |                                |        |
|--------------------------------|--------|
| 1. Ret godt.....               | 216: 1 |
| 2. Ret dårligt.....            | 2      |
| 3. Ved ikke (LÆS IKKE OP)..... | 3      |

217.

QB3.5 Og synes du, at EU's landbrugspolitik for tiden lever ret godt eller ret dårligt op til sin rolle, i forhold til at  
Mindske udviklingsmæssige skævheder mellem regioner ?

INT: VIS 52236 KORT 40

- |                                |        |
|--------------------------------|--------|
| 1. Ret godt.....               | 217: 1 |
| 2. Ret dårligt.....            | 2      |
| 3. Ved ikke (LÆS IKKE OP)..... | 3      |

218.

QB3.6 Og synes du, at EU's landbrugspolitik for tiden lever ret godt eller ret dårligt op til sin rolle, i forhold til at  
Tilskynde til variation i landbrugsprodukter og - aktiviteter ?

INT: VIS 52236 KORT 40

- |                                |        |
|--------------------------------|--------|
| 1. Ret godt.....               | 218: 1 |
| 2. Ret dårligt.....            | 2      |
| 3. Ved ikke (LÆS IKKE OP)..... | 3      |

219.

QB3.7 Og synes du, at EU's landbrugspolitik for tiden lever ret godt eller ret dårligt op til sin rolle, i forhold til at  
Fremme økologiske produktionsmetoder ?

INT: VIS 52236 KORT 40

- |                                |        |
|--------------------------------|--------|
| 1. Ret godt.....               | 219: 1 |
| 2. Ret dårligt.....            | 2      |
| 3. Ved ikke (LÆS IKKE OP)..... | 3      |

220.

QB3.8 Og synes du, at EU's landbrugspolitik for tiden lever ret godt eller ret dårligt op til sin rolle, i forhold til at

Styrke respekten for miljøet ?

INT: VIS 52236 KORT 40

- |                                |         |
|--------------------------------|---------|
| 1. Ret godt.....               | 220 : 1 |
| 2. Ret dårligt.....            | 2       |
| 3. Ved ikke (LÆS IKKE OP)..... | 3       |

221.

QB3.9 Og synes du, at EU's landbrugspolitik for tiden lever ret godt eller ret dårligt op til sin rolle, i forhold til at

Beskytte de europæiske landbrugsprodukters smag og særpræg ?

INT: VIS 52236 KORT 40

- |                                |         |
|--------------------------------|---------|
| 1. Ret godt.....               | 221 : 1 |
| 2. Ret dårligt.....            | 2       |
| 3. Ved ikke (LÆS IKKE OP)..... | 3       |

222.

QB3.10 Og synes du, at EU's landbrugspolitik for tiden lever ret godt eller ret dårligt op til sin rolle, i forhold til at

Beskytte mellemstore og små landbrug ?

INT: VIS 52236 KORT 40

- |                                |         |
|--------------------------------|---------|
| 1. Ret godt.....               | 222 : 1 |
| 2. Ret dårligt.....            | 2       |
| 3. Ved ikke (LÆS IKKE OP)..... | 3       |

223.

QB3.11 Og synes du, at EU's landbrugspolitik for tiden lever ret godt eller ret dårligt op til sin rolle, i forhold til at

Sikre, at landbrugsprodukterne er sunde og ufarlige ?

INT: VIS 52236 KORT 40

- |                                |         |
|--------------------------------|---------|
| 1. Ret godt.....               | 223 : 1 |
| 2. Ret dårligt.....            | 2       |
| 3. Ved ikke (LÆS IKKE OP)..... | 3       |

224.

QB3.12 Og synes du, at EU's landbrugspolitik for tiden lever ret godt eller ret dårligt op til sin rolle, i forhold til at

Sikre velfærden for dyr i landbruget ?

INT: VIS 52236 KORT 40

- |                                |         |
|--------------------------------|---------|
| 1. Ret godt.....               | 224 : 1 |
| 2. Ret dårligt.....            | 2       |
| 3. Ved ikke (LÆS IKKE OP)..... | 3       |

225.

QB4 EU yder i stadig mindre grad støtte til landbrugsprodukter. EU bevilliger dog flere midler til beskyttelse og udvikling af den generelle økonomi i landdistrikterne og til direkte støtte til landmændene. Synes du, at denne udvikling er ...?

INT: VIS 52236 KORT 41 - LÆS OP - KUN ET SVAR

- |   |         |
|---|---------|
| 1. Meget positiv.....                               | 225 : 1 |
| 2. Positiv.....                                     | 2       |
| 3. Negativ.....                                     | 3       |
| 4. Meget negativ.....                               | 4       |
| 5. Hverken positiv eller negativ (LÆS IKKE OP)..... | 5       |
| 6. Ved ikke (LÆS IKKE OP).....                      | 6       |

DEMOGRAFI

226.

D1 Når folk taler om politik, bliver udtrykkene "venstre" og "højre" altid brugt.

Hvor ville du placere dit synspunkt på denne skala ?

RED INT.: VIS P52771 KORT 45. DER SKAL IKKE PROBES. HVIS RESPONDENTEN TØVER, PRØV IGEN

1: Venstre.....	226: 1
2:.....	2
3:.....	3
4:.....	4
5:.....	5
6:.....	6
7:.....	7
8:.....	8
9:.....	9
10: Højre.....	10
11: Nægter at svare (INT.: LÆS IKKE OP).....	11
12: Ved ikke (INT.: LÆS IKKE OP).....	12

227.

D7 Hvilket af det følgende beskriver bedst din nuværende situation ?

RED INT.: VIS P52771 KORT 46. LÆS OP. KUN ÉT SVAR

1: Gift.....	227: 1
2: Gift igen.....	2
3: Ugift, bor for tiden sammen med en partner.....	3
4: Ugift, har aldrig boet sammen med en partner.....	4
5: Ugift, har før boet sammen med en partner, men bor alene nu.....	5
6: Skilt.....	6
7: Separeret.....	7
8: Enke/enkemand.....	8
9: Andet (INT.: LÆS IKKE OP).....	9
10: Nægter at svare (INT.: LÆS IKKE OP).....	10

228.

D10 INT: Notér køn

Mand.....	228: 1
Kvinde.....	2

229.

D11 Hvad er din alder ?

RED INT.: HVIS RESPONDENTEN IKKE VIL OPLYSE SIN ALDER, BEDES DU TASTE "00"

--	--

 229:

TIL INT.: Du har tastet %229. år. det må være en fejl - da respondenter skal være 15 år +

230.

INT.: Du har tastet %229. år. er du sikker på at respondenter er 99 år eller ønsker resp. ikke at oplyse sin alder ?

Det er korrekt - alder = 99 år.....	230: 1
Nej - jeg har tastet forkert.....	2

Vi skal desværre ikke bruge interview med personer på din alder.

Undskyld forstyrelsen og tak for hjælpen

231.

D.8 Hvad var din alder, da du afsluttede din fuldtids uddannelse ?

INT:PRÆCIS ALDER ANGIVET MED 2 CIFRE

RED

(INT.:TAST '99' FOR NÆGTER/VED IKKE)

(INT.:TAST '98' HVIS ALDRIG GÅET I SKOLE)

(INT.:TAST '00' HVIS STADIG UNDER UDDANNELSE)

231:

Respondentens alder er angivet til: %229.

Alder for sidst afsluttede uddannelse er angivet til: %231.

Der er noget galt, spørg til alder for sidste uddannelse igen

232.

D25 Bor du i ... ?

RED

INT.: LÆS OP

1: Landdistrikt eller landsby..... 232: 1

2: Lille eller middelstor by..... 2

3: Stor by..... 3

4: Ved ikke (INT.: LÆS IKKE OP)..... 4

233.

D40a1 Hvor mange personer mellem 15 og 24 år bor der i din husstand, inklusiv dig selv?

233:

234.

D40a2 Hvor mange personer mellem 25 og 64 år bor der i din husstand, inklusiv dig selv?

234:

235.

D40a3 Hvor mange personer 65 år eller ældre bor der i din husstand, inklusiv dig selv?

235:

237.

D40b Hvor mange børn yngre end 10 år bor der i din husstand ?

236:

238.

D40c Hvor mange børn på 10 - 14 år bor der i din husstand ?

237:

239.

Hvor mange personer bor der i alt i din husstand ?

238:

Du har angivet at der bor i alt %239. i din husstand -  
Dette stemmer ikke med de andre oplysninger, som er tastet ind !!

Antal personer 15 - 24 år : %233.

Antal personer 25 - 64 år : %234.

Antal personer 65 år + : %235.

Antal 0 - 9 år: %237.

Antal 10 - 14 år: %238.

SÅ VI PRØVER EN GANG TIL !!!!

240.

D49a Kan du fortælle mig, hvilke tv-kanaler du ser regelmæssigt,  
dvs. mindst 5 gange om ugen?

INT: HJÆLP IKKE - FLERE SVAR MULIG

1. DR1.....	239: 1,
2. DR2.....	2,
3. TV 2.....	3,
4. TV 2 ZULU.....	4,
5. TV 2 CHARLIE.....	5,
6. TV3.....	6,
7. TV3+.....	7,
8. TVDanmark.....	8,
9. Kanal 5.....	9,
10. Viasat Sport.....	10,
11. Discovery.....	11,
12. Animal Planet.....	12,
98. Andre kanaler.....	98,
99. Ingen / Ved ikke.....	99,

241.

D49b Kan du fortælle mig, hvilke radio-stationer du lytter til  
regelmæssigt, dvs. mindst 5 gange om ugen?

INT: HJÆLP IKKE - FLERE SVAR MULIG

1. P1.....	240: 1,
2. P2.....	2,
3. DR Klassisk.....	3,
4. P3.....	4,
5. Københavns Radio/P4.....	5,
6. Regionalen i Næstved/P4.....	6,
7. Bornholms Radio/P4.....	7,
8. Radio Fyn/P4.....	8,
9. Radio Syd/P4.....	9,
10. Kanal 94 i Vejle/P4.....	10,
11. Radio Midt & Vest/P4.....	11,
12. Østjyllands Radio/P4.....	12,
13. Nordjyllands Radio/P4.....	13,
14. P4 total.....	14,
15. DR Soft.....	15,
16. DR Boogie.....	16,
17. DR Rock.....	17,
18. DR Ghetto.....	18,
19. DR Total.....	19,

20. Sky Radio.....	20,
21. Radio 100FM.....	21,
22. Radio 2 (Kabel/satellit/internet).....	22,
23. Radio 2 Sjælland.....	23,
24. Radio 2 Fyn.....	24,
25. Radio 2 Østjylland.....	25,
26. Radio 2 Trekanten.....	26,
27. Radio 2 Randers.....	27,
28. Radio 2 Nordjylland.....	28,
29. Radio 2 Total.....	29,
30. The Voice (kabel/satellit/internet).....	30,
31. The Voice Sjælland.....	31,
32. The Voice Fyn.....	32,
33. The Voice Trekanten.....	33,
34. The Voice Århus.....	34,
35. The Voice Nordjylland.....	35,
36. The Voice Sjælland / Kabel/sat./int.....	36,
37. The Voice Total.....	37,
38. SBS Radio.....	38,
39. SBS Radio Plus.....	39,
40. ANR Hit FM.....	40,
41. ANR Guld FM.....	41,
42. ANR Total.....	42,
43. RadioNet Hit FM.....	43,
44. RadioNet Guld FM.....	44,
45. RadioNet Total.....	45,
46. Holstebro Hit FM.....	46,
47. Holstebro Guld FM.....	47,
48. Nordvestjylland Guld FM.....	48,
49. Ringkøbing Guld FM.....	49,
50. Bergske Radio.....	50,
51. Midtjylland Hit FM.....	51,
52. Midtjylland Guld FM.....	52,
53. Midtjylland total.....	53,
54. Radio 3 Fyn.....	54,
55. Radio ABC.....	55,
56. Radio Alfa.....	56,
57. Radio ABC - Solo FM.....	57,
58. Radio ABC/Alfa/ABC Solo FM.....	58,
59. Radio Horsens.....	59,
60. Radio Køge.....	60,
61. Radio Skive.....	61,
62. Radio SLR.....	62,
63. Radio Sydhavsøerne.....	63,
64. Radio Viborg.....	64,
65. Viborg Guld FM.....	65,
66. Radio Viborg/Viborg Guld FM.....	66,
67. Radio Victor.....	67,
68. Radio Victor Kolding.....	68,

69. Radio Victor Total.....	69,
70. Skala FM.....	70,
71. Skala FM Holsted.....	71,
72. Skala FM Sønderborg.....	72,
73. Skala FM Total.....	73,
74. Victor Total/Skala FM Total.....	74,
75. Det Danske Radiobureau.....	75,
76. Energy/NRJ.....	76,
77. Mix FM.....	77,
78. Dansk Radioreklame.....	78,
79. Radio Limfjord.....	79,
80. Radio Mega.....	80,
81. Radio Mojn.....	81,
82. Radio Silkeborg.....	82,
83. Silkeborg Guld.....	83,
84. Silkeborg/Silkeborg Guld FM.....	84,
85. VLR.....	85,
86. VLR/The Voice Trekanten.....	86,
87. Yes2Day.....	87,
98. Andre kanaler.....	98,
99. Ingen / Ved ikke.....	99,

242.

D49c Kan du fortælle mig, hvilke dagblade/aviser du læser regelmæssigt, dvs. mindst 3 gange om ugen?

INT: HJÆLP IKKE - FLERE SVAR MULIG

1. B.T.....	241 : 1,
2. Ekstra Bladet.....	2,
3. metroXpress.....	3,
4. Urban.....	4,
5. Jyllands-Posten.....	5,
6. Politiken.....	6,
7. Berlingske Tidende.....	7,
8. Børsen.....	8,
9. Erhvervsbladet.....	9,
10. Jyske Vestkysten.....	10,
11. Nordjyske Stifttidende.....	11,
12. Fyns Stifttidende.....	12,
13. Århus Stifttidende.....	13,
98. Andre dagblade / aviser.....	98,
99. Ingen / Ved ikke.....	99,

243.

D50 Med hvilke af følgende formål bruger du internettet mindst en gang om ugen?

INT: LÆS OP - FLERE SVAR MULIGT

1. Søger oplysninger (ved hjælp af en søgemaskine).....	242 : 1
2. Læser avis.....	2
3. Hører radio.....	3
4. Ser tv.....	4
5. Besøger blogs (netdagbøger).....	5
6. Besøger webforummer.....	6
7. Besøger chat rooms.....	7
8. Køber noget på internettet.....	8
9. Går på fritidsorienterede hjemmesider (sport, biler osv.).....	9
10. Bruger netbank.....	10
11. Bruger elektronisk selvbetjening hos det offentlige (til kommuner, skat osv.).....	11
12. Slår praktiske oplysninger op (vejrudsigt, køreplan osv.).....	12
13. Jeg bruger ikke internettet/jeg har ikke adgang til internettet (LÆS IKKE OP).....	13
14. Jeg bruger internettet sjældnere end det (LÆS IKKE OP).....	14
15. Andet (LÆS IKKE OP).....	15
16. Ved ikke (LÆS IKKE OP).....	16

244.

P2 Interview afsluttet, kl - TIME

--	--

 243 :

245.

P2 Interview afsluttet, kl - MINUTTER

--	--

 244 :

246.

P4 Antal personer til stede under interviewet:

2: To (respondent og interviewer).....	2
3: Tre.....	3
4: Fire.....	4
5: Fem eller flere.....	5

247.

P5 Respondentens samarbejdsvillighed:

1: Særdeles god.....	246 : 1
2: Ret god.....	2
3: Nogenlunde/middel.....	3
4: Dårlig.....	4

248.

D43A Har du en fastnet telefon ?

1: Ja.....	247 : 1
2: Nej.....	2

249.

D43b Har du en mobiltelefon ?

1: Ja.....	248 : 1
2: Nej.....	2

250.

P6 Urbanisering:

1 HOVEDSTADEN.....	249 : 1
2 HOVEDSTADENS FORSTÆDER.....	2
3 ØVRIGE KOMMUNER I HOV.STAD MIN. 10000 INDB.....	3
4 RESTGRUPPER I HOVEDSTADSREG.....	4
5 BYKOM. MED BYER OVER 100.000 INDB.....	5
6 BYKOM. MED BYER 40.000 - 99.999 INDB.....	6
7 BYKOM. MED BYER 20.000 - 39.999 INDB.....	7
8 BYKOM. MED BYER 10.000 - 19.999 INDB.....	8
9 KOMM. MED MINDST 50 PCT. AF INDB. I BYMÆSSIG BEBYG.....	9
10 KOMM. MED 33 1/3 - 50 PCT. AF INDB. I BYMÆSSIG BEBYG.....	10
11 KOMM. MED UNDER 33 1/3 PCT. AF INDB. I BYMÆSSIG BEBYG.....	11
12 KOMMUNER UDEN BYMÆSSIG BEBYGGELSE.....	12

251.

P7 Geografi:

Københavns kommune.....	250 : 1
Frederiksberg kommune.....	2
Københavns amt.....	3
Frederiksborg amt.....	4
Roskilde amt.....	5
Vestsjællands amt.....	6
Storstrøms amt.....	7
Bornholms amt.....	8
Fyns amt.....	9
Sønderjyllands amt.....	10
Ribe amt.....	11
Vejle amt.....	12
Ringkøbings amt.....	13
Århus amt.....	14
Viborg amt.....	15
Nordjyllands amt.....	16

252.

Respondentens telefon-nr:  
(Hvis respondenter ikke vil oplyse sit tlfnr. indtast da 0)

--	--	--	--	--	--	--	--	--	--

 251 :

SÅ HAR JEG IKKE FLERE SPØRGSMÅL

TAK FOR HJÆLPEN

253.

Kære interviewer!

Du bedes trykke "98" og notere alt hvad du har på hjerte i forbindelse med denne undersøgelse. Hvad synes du er henholdsvis positivt og negativt ved undersøgelsen? Er der noget du godt kunne tænke dig anderledes?

98: Notér..... 98 ,