



Standard Eurobarometer



EUROBAROMETER 64

AVRUPA BİRLİĞİNDE KAMUOYU

GÜZ 2005

ULUSAL RAPOR

KIBRIS
KIBRIS TÜRK TOPLUMU

Standard Eurobarometer 64 / Güz 2005 – TNS Opinion & Social

Bu araştırma Basın ve İletişim Genel Müdürlüğü tarafından yaptırılmış ve koordine edilmiştir.

Bu rapor Avrupa Komisyonu Kıbrıs Temsilciliği için hazırlanmıştır.

Bu belge Avrupa Komisyonunun görüşlerini yansıtmaz.

İçerisindeki yorumlar ve görüşler yazara aittir.

Giriş

ÖZET (Executive Summary)

1. Kıbrıs Türk kamuoyunu şekillendiren belli başlı şartlar ve çevre

- 1.1. Hayattan memnuniyet**
- 1.2. Gelecek beklentileri**
- 1.3 Toplumun yaşadığı sorunlar**
- 1.4 Önümüzdeki 10-15 sene için toplumun öncelikleri**
- 1.5. AB'nin öncelikli olarak ele alması gereken konular**

2. Bireyler ve Avrupa Birliği

- 2.1. AB'nin uyandırdığı duygular**
- 2.2. Görüşlerin AB'de dikkate alınıp, alınmaması**
- 2.3. AB'nin işleyişi üzerinde etki**
- 2.4. Yerel kimlik ile Avrupa kimliğinin karşılaştırması**

3. AB üyeliğine bakış

- 3.1. AB üyeliğine destek**
- 3.2. Üyeliğin avantajları**
- 3.3. Sektörel bazda olumlu/olumsuz etkiler**
- 3.4. AB'nin imajı**

4. AB kurumlarına güven, AB hakkında bilgi düzeyi ve Medyanın etkisi

- 4.1. Avrupa Komisyonu'na güven**
- 4.2. Avrupa Parlamentosu'na güven**
- 4.3. AB'nin işleyişi**
- 4.4. AB politikaları/kurumları hakkında bilgi düzeyi**
- 4.5. AB bütçesi hakkında bilgi düzeyi**
- 4.6. AB hakkında medyanın değerlendirilmesi**

5. Siyasi Birlik ve Avrupa Anayasası'na bakış

- 5.1. Avrupa siyasi birliğine destek**
- 5.2. Anayasa hakkında görüşler**
- 5.3. Genişleme sürecine bakış**
- 5.4. Yeni ülkelerin üye olmasına destek**

Giriş

Bu rapor 14-29 Ekim 2005 tarihleri arasında Eurobarometer 64 kapsamında gerçekleştirilmiş olan kamuoyu araştırması sonuçlarını yansıtmaktadır. Bu kamuoyu araştırması, Avrupa Komisyonu, Basın ve İletişim Genel Müdürlüğü'nün isteği üzerine 25 üye devlete ek olarak Bulgaristan, Hırvatistan, Romanya ve Türkiye yanında Kıbrıs Türk Toplumunu genelinde de 15 yaş ve üzeri nüfus üzerinde yürütülmüştür.

Taylor Nelson Sofres ve EOS Gallup Europe işbirliği ile KADEM tarafından 500 kişi üzerinde yürütülmüş olan bu kamuoyu araştırması Kıbrıs Türk Toplumunda yapılmış olan üçüncü Eurobarometer araştırmasıdır. Birincisi Eurobarometer 62 olup 15-28 Ekim 2004, ikincisi olan Eurobarometer 63,13-31 Mayıs 2005 tarihleri arasında yürütülmüştür.

Eurobarometer 64 Kıbrıs Avrupa Birliğine üye olduktan sonra yapılmış üçüncü standard Eurobarometer araştırmasıdır. Kıbrıs adası tümüyle 1 Mayıs 2004 tarihinde Avrupa Birliği üyesi olmuş, fakat AB müktesebatının uygulanması Kıbrıs'ın kuzeyinde askıya alınmıştır.

Rapor Kıbrıs Türk toplumunda kamuoyunun AB hakkındaki görüşlerini yansıtmakta ve bu görüşleri AB 25 genel ortalaması ile kıyaslamaktadır.

Bu kamuoyu araştırması Kıbrıs Türk toplumu açısından büyük beklentiler ardından hareketsiz geçen fakat ekonomik anlamda da bir rahatlamanın yaşandığı bir döneme denk gelmektedir. 23 Nisan 2003'te Yeşil Hat üzerinden hareket özgürlüğü üzerindeki kısıtlamaların azaltılması, 24 Nisan 2004'te adanın yeniden birleştirilmesi için yapılan eş zamanlı referandumlar, 1 Mayıs 2004'te Kıbrıs'ın AB üyesi olması ve müktesebatın uygulanmasının Kıbrıs'ın kuzeyinde askıya alınması ile birlikte Ağustos 2004'te malların serbest dolaşımını düzenleyen Yeşil Hat Tüzüğü'nün yürürlüğe girmesi Kıbrıslı Türklerin beklentilerini yükseltmektedir. Ancak, Mali Yardım Tüzüğü ve Direkt Ticaret Tüzüklerinin masaya getirilişlerinin üzerinden bir buçuk yıl geçmesine rağmen henüz onaylanmamış olmaları, aynı zamanda büyük bir hayal kırıklığı yaşanmasına da yol açmaktadır.

Yine de tüm bu gelişmelerden kaynaklanan belirli oranda bir ekonomik canlılık görülmekte ve bu halkın beklenti ve memnuniyet seviyesini önemli oranda artırmaktadır. Yeşil Hat Tüzüğü çerçevesinde ürünlerin ve kişilerin Yeşil Hat üzerinden dolaşımının belirli oranda kolaylaştırılmış olması, Kıbrıs Türk ürünleri için yeni talepler ve hareket serbestliği, kişiler için ise yeni istihdam olanakları yaratmıştır.

ÖZET

Kıbrıs Türk Toplumunu için Standard Eurobarometer 64

Bu araştırma Kıbrıslı Türkler arasında yapılan üçüncü Standard Eurobarometer araştırmasıdır. Birincisi (Eurobarometer 62) 15-28 Ekim 2004, ikincisi (Eurobarometer 63) 13-31 Mayıs 2005 tarihleri arasında yürütülen araştırmanın üçüncüsü Taylor Nelson Sofres ve EOS Gallup Europe işbirliği ile KADEM tarafından 500 kişi ile kendi evlerinde yüzyüze görüşme yöntemi kullanılarak yapılmıştır.

1. Kıbrıs Türk kamuoyunu şekillendiren belli başlı şartlar ve çevre

Kıbrıslı Türklerin büyük bir çoğunluğu yaşadığı hayattan memnun olduğunu ifade etmiştir.

Kıbrıslı Türklerin büyük bir çoğunluğu (%79 oranında) hayatından memnun olduğunu belirtmiştir. Mayıs 2005'te gerçekleştirilen Eurobarometer 63 çalışmasına kıyasla Kıbrıs Türk Toplumunu genelinde hayatından memnun olma oranında % 12 artış olduğu gözlemlenmektedir.

15-24 yaş grubu hayatından daha memnun

Aynı şekilde farklı yaş gruplarının hayattan memnuniyet oranları kıyaslandığı zaman Kıbrıs Türk Toplumunu içerisinde hayatından en memnun kesimin 15-24 yaş grubu (% 83 memnun) olduğu, bu grubun hemen ardından ise 55 yaş üzeri kesimin (%82 memnun) geldiği görülmektedir. Hayatından en az memnun olan kesimin ise 40-54 yaş grubu (% 73 memnun) olduğu ortaya çıkmıştır.

Geçmişe kıyasla hayat daha iyi

Son 5 sene içerisinde hayatının nasıl değiştiği sorulduğu zaman Kıbrıslı Türkler'in % 64'ü hayatının daha iyiye gittiğini, % 9'u ise daha kötüye gittiğini belirtmiştir.

İnternet kullanım oranı oldukça sınırlı.

AB 25 genelinde internet kullanmıyorum diyenlerin oranı % 44'te kalırken bu oran Kıbrıs Türk Toplumunu genelinde % 61 olarak belirlenmiştir. İnternet, Kıbrıs Türk Toplumunu içerisinde genellikle bilgi arama (%27), chat yapma (%8) ve gazete okuma (%6) ile eğlence sitelerine ulaşım (%6) amacıyla kullanılmaktadır.

İnterneti en sık kullanan kesim olan 15-24 yaş grubu, interneti bilgi arama konusunda %60 oranında, chat yapma konusunda % 23 oranında, eğlence sitelerine girme amaçlı olarak ise % 17 oranında kullandığını belirtmiştir. Kıbrıs Türk Toplumunu genelinde internet kullanmıyorum diyen 15-24 yaş grubu kesimin oranı ise % 20 olarak, diğer yaş gruplarına kıyasla oldukça düşük çıkmıştır. 55 yaş üzeri kesim için ise bu oran % 93 tür.

Cep telefonu yaygın kullanılmaktadır.

AB 25 genelinde cep telefonu kullanım oranı % 77 iken bu oran Kıbrıs Türk Toplumunda % 76 oranındadır. Kıbrıs Türk Toplumunu genelinde cep telefonu kullanımı yaş gruplarına göre incelendiği zaman ise en fazla cep telefonu kullanan kesimin 15-24 yaş grubu olduğu ortaya çıkmaktadır (%91).

Yakın gelecekte genel olarak hayatın ve ekonominin daha iyiye gideceğine dair iyimser bir beklenti mevcuttur.

Kıbrıs Türk Toplumunun gelecekle ilgili iyimser beklentisi EB 64'te de devam etmektedir. AB 25 geneline kıyasla gelecekte hayatın daha iyi olacağını bekleyen Kıbrıslı Türkler özelde ekonomik durumun, genel olarak ise hayatın gelecekte daha iyi olacağını düşünmektedir. (Genel olarak hayat: AB 25: % 35 daha iyi, KTT: % 49 daha iyi. Ekonomik durum: AB 25: %25 daha iyi, KTT: % 41 daha iyi) Mayıs 2005 beklentilerine kıyasla ekonomik durumun daha iyiye gideceğini düşünen Kıbrıslı Türklerin oranında % 2'lik bir artış, aynı paralelde ekonomik durumun daha kötüye gideceğini düşünen Kıbrıslı Türklerin oranında ise %5 oranında bir azalma gözlemlenmiştir.

En büyük sorun işsizlik.

Ankete katılan Kıbrıslı Türklerin % 50'si işsizliği en büyük sorun olarak sıralamıştır. Aynı şekilde Kıbrıs Türk Toplumunun iyimser beklentiler içerisinde olduğu ekonomik durum şu anda Kıbrıs Türk Toplumunu önündeki en büyük ikinci sorun olarak sıralanmıştır. Eurobarometer 63'e kıyasla suçu önemli bir sorun olarak sıralayan Kıbrıslı Türklerin oranında (%44) önemli bir düşüş olmuştur. Araştırmaya katılan Kıbrıslı Türklerin sadece % 23'ü suçu bir sorun olarak nitelendirmiştir.

En büyük öncelik ülkedeki düzenin korunması.

Kıbrıs Türk Toplumunu önümüzdeki 10-15 sene içerisinde toplum için en büyük önceliğin ülkede düzenin korunması, ikinci önceliğin ise karar alma sürecine halkın katılımı ve yükselen fiyatlarla savaş olduğunu belirtmiştir. İfade özgürlüğü bu sıralamada son sırada yer almıştır.

AB'nin öncelikli olarak ele aması gereken konular işsizlik ve fakirlikle mücadele.

Kıbrıs Türk Toplumunu öncelikli olarak AB'nin işsizlik (% 37) ve fakirlikle (% 36) mücadele, daha sonra ise yeni üyelerin katılımı (% 24) ve Avrupa kurumlarının vatandaşlara daha yakın olması (% 23) konularında çalışmasını istemektedir.

Siyasi partilere güven az, medyaya güven daha fazla.

Toplum adına yukarıdaki beklentilere sahip olan Kıbrıslı Türkler, beklentilerinin gerçekleştirilmesinde siyasi partilere çok az (%30) güven duyduklarını belirtmişlerdir. İfade özgürlüğüne sadece % 8 oranında öncelik vermiş olan Kıbrıslı Türklerin medya kanallarına ve özellikle de televizyona (%59) karşı büyük bir güven duyduğu görülmektedir.

2. Bireyler ve Avrupa Birliği

AB Kıbrıslı Türkler arasında umut ve güven duyguları uyandırmaktadır.

AB 25 genelinde ve Kıbrıs Türk Toplumunu içerisinde Eurobarometer 63'e kıyasla, AB daha çok umut (sırasıyla % 42 ve % 59) ve güven (sırasıyla % 22 ve % 34) duyguları uyandırmakla birlikte bu duyguların Kıbrıs Türk Toplumunu içerisinde daha yoğun olarak ortaya çıktığı gözlemlenmektedir.

AB daha çok ekonomik ve siyasi anlam ifade etmektedir.

'AB kişisel olarak size ne anlam ifade ediyor?' sorusuna Kıbrıslı Türkler ilk olarak ekonomik refah (% 53) daha sonra ise sırasıyla barış (%40), sosyal koruma (%40) ve

demokrasi (%29) şeklinde cevap vermişlerdir.. Eurobarometer 63'e kıyasla Kıbrıslı Türkler Avrupa Birliği'ne daha az demokrasi ve barış anlamı yüklerken daha fazla ekonomik anlam yüklemektedirler.

Kıbrıslı Türklerin üçte biri görüşlerinin AB'de dikkate alındığına inanmaktadır.

Kıbrıs Türk Toplumunun sadece % 33'ü görüşlerinin AB'de dikkate alındığını düşünürken bu oran AB 25 geneli (%34) ile büyük bir benzerlik göstermektedir. Kıbrıs Türk Toplumunda AB'de görüşlerinin dikkate alınmadığını düşünen kesimin (%51) oranı AB 25 geneline (%59) kıyasla karşımıza daha düşük oranda çıkmaktadır.

Kıbrıslı Türkler kendilerini hem Kıbrıslı Türk hem de Avrupalı olarak hissetmektedir.

Kıbrıslı Türklerin dörtte üçü Kıbrıslı Türk olmaktan çok gurur duyduğunu belirtmiştir. Bunun yanında Kıbrıslı Türkler'in yaklaşık üçte biri (%32) Avrupalı olmaktan oldukça çok gurur duyduğunu belirtmiştir.

3. AB üyeliğine bakış

Kıbrıslı Türkler büyük oranda AB üyeliğinin iyi ve yararlı olduğunu düşünmektedir.

Kıbrıslı Türkler % 72 oranında AB üyeliğinin iyi birşey olacağını düşünmektedirler. Yaş grupları olarak incelendiği zaman ise diğer sorulardan farklı bir durum ortaya çıkmakta ve en iyimser grup olarak 40-54 yaş grubu (% 77) görülmektedir.

AB üyeliğinin avantajlı olup olmayacağı sorulduğu zaman Kıbrıslı Türklerin % 76'sı AB üyeliğinin yarar sağlayacağını belirtmiştir. Bu konuda en iyimser yaş grubu ise 15-24 yaş grubu (% 84) olarak karşımıza çıkmaktadır.

AB üyeliği ile birlikte yaşam standardının iyiye gideceği düşünülmektedir.

Çalışmaya katılan Kıbrıslı Türkler AB üyeliği ile en fazla yaşam standardının (%80) iyi anlamda etkileneceğini, daha sonra ise ihracat (% 79) ve hizmet (%74) sektörlerinin olumlu etkileneceğini belirtmişlerdir.

Buna karşılık, Kıbrıslı Türkler AB üyeliğinden en kötü etkilenecek alanın (%18) güvenlik olacağını belirtmişlerdir.

AB'nin pozitif imajında bir azalma var.

AB'nin Kıbrıslı Türkler arasındaki pozitif imajında Mayıs 2005'e kıyasla % 3'lük bir azalma gözlemlenmektedir (%65). Buna karşılık yine de AB imajı Kıbrıslı Türkler arasında AB 25 geneline (%47) kıyasla daha yüksektir.

Yaş gruplarına göre bir değerlendirme yapıldığı zaman ise Kıbrıslı Türkler arasında AB konusunda en olumlu düşüncelere sahip kesimin 15-24 yaş grubu olduğu ortaya çıkmaktadır (%72).

4. AB Kurumlarına güven, AB hakkında bilgi düzeyi ve medya etkisi

AB Komisyonuna duyulan güvende artış saptanmıştır.

Kıbrıslı Türkler arasında AB imajında Eurobarometer 63'e kıyasla bir düşüş yaşanmış olmasına karşılık, AB Komisyonu'na karşı duyulan güvenin Mayıs 2005'e kıyasla % 7

oranında bir artış gösterdiği görülmektedir. Bu artışla birlikte Kıbrıslı Türkler arasında Avrupa Komisyonu'na duyulan güven oranı (% 47) AB 25 ortalamasının (% 46) % 1 üzerindedir.

Avrupa Parlamentosuna duyulan güvende de aynı şekilde bir artış gözlemlenmektedir.

Yine aynı şekilde Kıbrıslı Türklerin Avrupa Parlamentosuna duyduğu güven oranında da Mayıs 2005'e kıyasla % 3'lük bir artış gözlemlenmektedir. Fakat yine de Kıbrıslı Türklerin Avrupa Parlamentosuna duyduğu güven (%45) AB 25 ortalamasının (%51) altında kalmaktadır.

AB'ye güven BM'ye güvene kıyasla daha fazla.

Aynı şekilde Kıbrıslı Türkler güven duydukları kurumlar sorulduğu zaman AB'ye (% 51) BM'ye güvendiklerinden (% 41) daha fazla güvendiklerini belirtmişlerdir.

AB'nin işleyişi hakkında bilgi düzeyi düşük.

Kıbrıslı Türklerin sadece % 40'ı AB'nin işleyişi hakkında bilgi sahibi olduğunu düşünmektedir. Bu oran AB 25 geneli ile de benzerlik göstermektedir.

AB hakkında ne kadar bilgi sahibi olduklarının puanlama tarzlı bir değerlendirmesi istendiğinde Kıbrıslı Türkler AB hakkında ortalama bilgiye (4.6/10) sahip olduklarını düşünmektedirler. Bu oran AB 25 ortalamasından (4.2/10) biraz daha yüksektir.

Kendi değerlendirmelerini yaptıktan sonra araştırmaya katılanların AB hakkındaki gerçek bilgi düzeyini ölçmek için sorulan sorulara Kıbrıslı Türklerin verdiği doğru ve yanlış cevapların ortalamasına bakıldığında (% 43 doğru, % 19 yanlış) AB 25 ortalamasına kıyasla (% 38 doğru, % 36 yanlış) Kıbrıslı Türklerin AB hakkında AB 25 geneline kıyasla daha bilgili olduğu ortaya çıkmaktadır.

Kıbrıslı Türkler radyolar dışındaki yerel medyanın AB hakkında çok fazla ve çok olumlu yayın yaptığını düşünmektedirler.

Kıbrıslı Türklerin yarıya yakını televizyon (% 46) ve basın (% 43) AB hakkında haberlere çok fazla yer verdiğini düşünürken % 40 oranında bir kesim ise televizyon ve basında AB hakkındaki haberlerin yeterli olduğunu düşünmektedir. Buna karşılık Kıbrıslı Türkler radyoda AB ile ilgili haberlerin diğer medya kanallarına kıyasla daha az bulunduğunu belirtmişlerdir. % 35 oranında Kıbrıslı Türk radyolarda AB hakkında çok fazla haber çıktığına inanırken aynı şekilde % 35'lik bir kesim de radyodaki AB ile ilgili haberlerin yeterli düzeyde olduğuna inanmaktadır.

Aynı şekilde televizyon ve basının AB hakkında çok pozitif olduğunu düşünen Kıbrıslı Türkler radyoların bu konuda daha düşük oranda 'çok pozitif' yayın yaptığını belirtmişlerdir.

AB hakkında en çok tercih edilen bilgi kaynağı televizyon.

AB hakkında bilgiye nasıl ulaştıklarına bakıldığı zaman Kıbrıslı Türkler en fazla güvendikleri kurum olan televizyonu (%75) AB hakkındaki temel bilgi kaynağı olarak sıralamışlardır. Daha sonra sırasıyla günlük gazeteler (%55), dost ve akrabalarla tartışmalar (%30) ve radyo (%26) bilgi kaynakları olarak sıralanmıştır. İnternet kullanımının düşük olduğu Kıbrıs Türk Toplumunda AB hakkında bilgiye ulaşımında internet sadece % 16 oranında kullanılmaktadır.

5. Siyasi Birlik ve Avrupa Anayasası'na bakış

Kıbrıslı Türkler Siyasi Birlik fikrini desteklemektedirler.

Kıbrıslı Türklerin büyük bir çoğunluğu (%72) Avrupa'nın siyasi bir birlik olma fikrini desteklemektedir. Bu oran AB 25 geneline kıyasla (% 55) oldukça yüksektir.

AB 25 geneline kıyasla daha fazla Kıbrıslı Türk AB Anayasasına taraf olduğunu belirtmiştir.

AB Anayasasına Kıbrıslı Türklerin verdiği desteği (%56) yaş grupları bazında incelediğimiz zaman yine 15-24 yaş grubunun bu konuda en yüksek desteği sağlayan yaş grubu olduğunu görmekteyiz (%68).

Aynı şekilde Kıbrıslı Türkler arasında AB anayasasının AB'yi daha demokratik (%68), daha etkin (%67) ve daha şeffaf (%62) yapacağına inanan kesimin oranı AB 25 geneline (sırasıyla % 64, % 61 ve % 56) kıyasla daha fazladır.

Buna karşılık Kıbrıslı Türklerin sadece % 56'sı Avrupa kurumlarının iyi çalışması için Anayasanın gerekli olduğunu düşünürken, bu oran AB 25 genelinde %60 oranındadır.

Kıbrıslı Türklerin çoğunluğu (% 61) ileriki yıllarda AB'nin daha da genişlemesine sıcak baktığını belirtmiştir. Bu oran AB 25 geneline kıyasla (% 49) daha yüksektir.

Kıbrıslı Türkler AB'nin genişlemesi ve Türkiye'nin AB üyeliğini destekliyor.

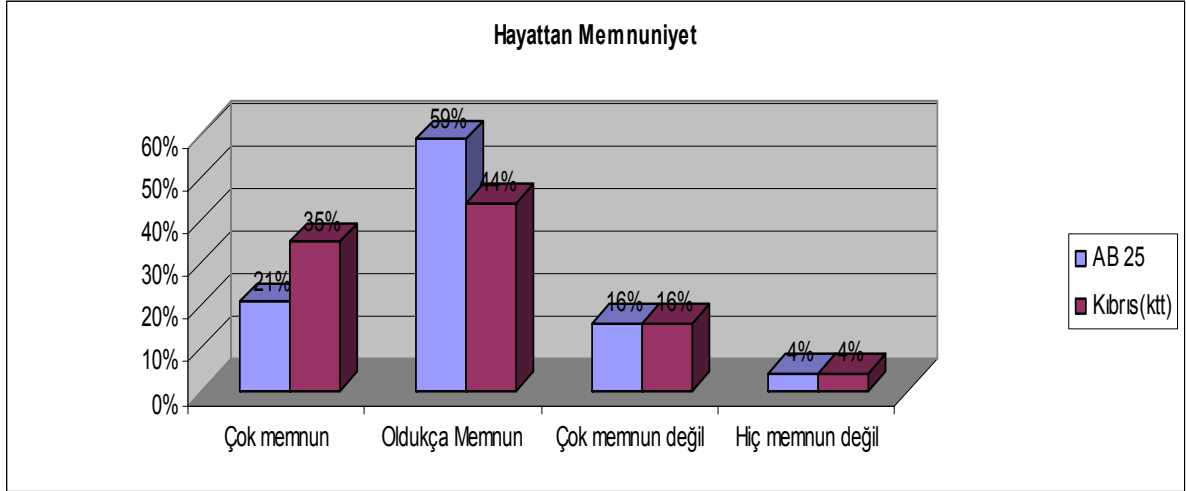
AB'nin genişlemesine % 61 oranında sıcak bakan Kıbrıslı Türkler, Türkiye'nin üyeliğini çok daha yüksek bir oranla (%86) desteklerken, % 8 oranında Kıbrıslı Türk Türkiye'nin AB üyeliğine karşı olduğunu belirtmiştir.

Buna karşılık % 49 oranında AB'nin genişlemesine destek veren AB vatandaşları arasında ise Türkiye'nin AB üyeliğine destek sadece % 31'dir.

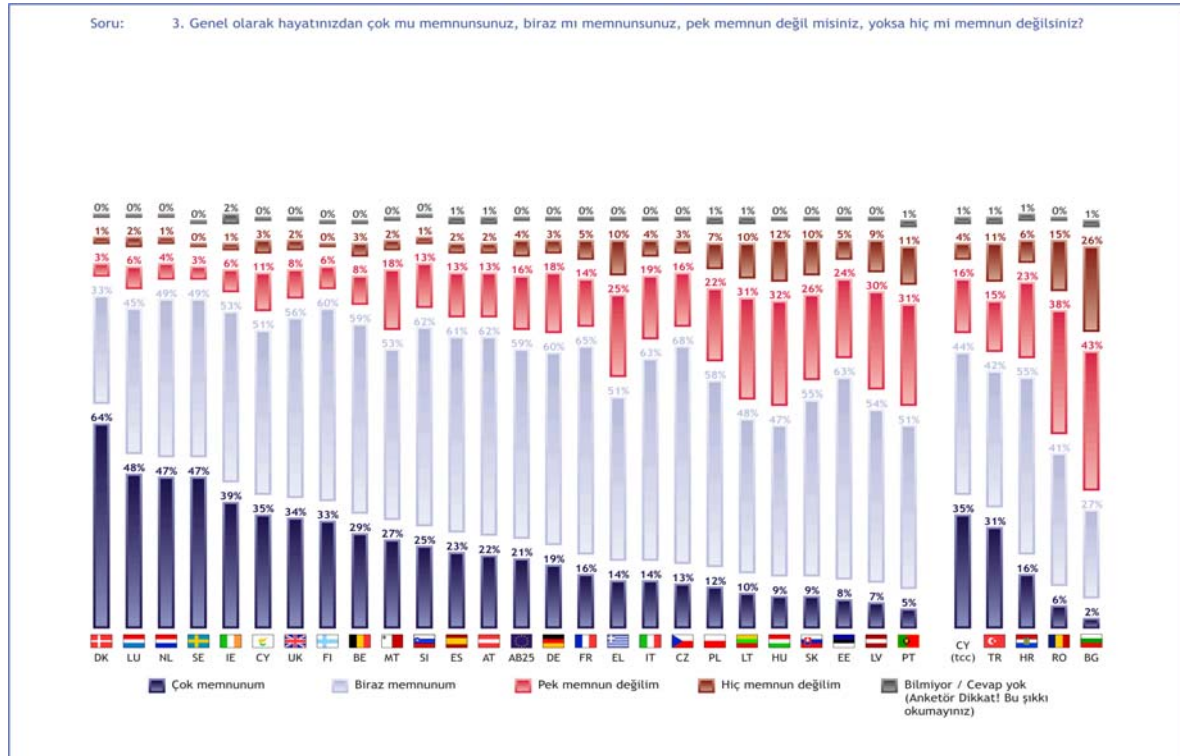
1. Kıbrıs Türk kamuoyunu şekillendiren belli başlı şartlar ve çevre

1.1 Hayattan Memnuniyet

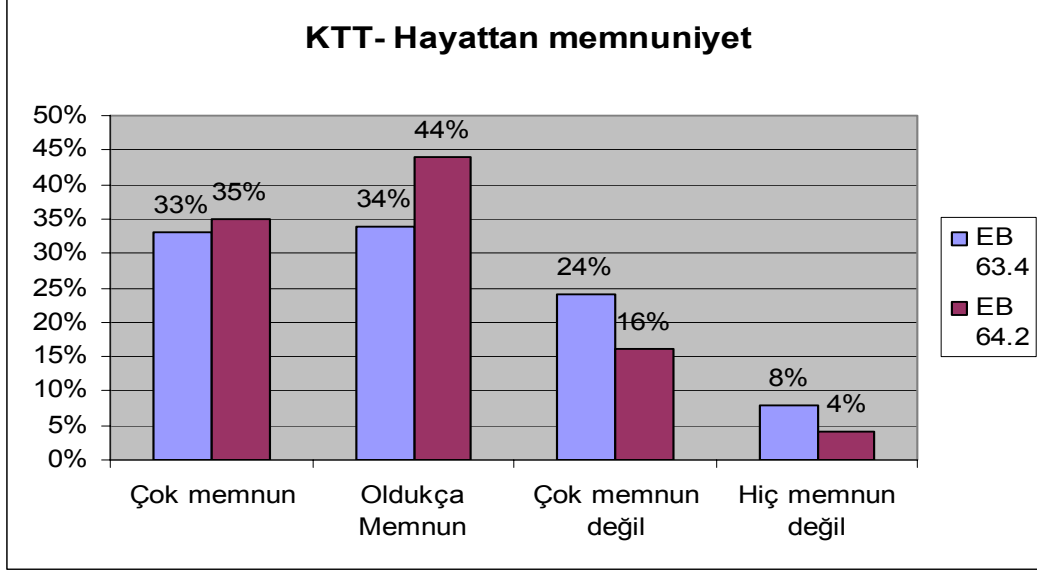
Kıbrıslı Türklerin büyük bir çoğunluğu (%79) hayatından memnun olduğunu belirtirken bunun %35'i hayatından çok memnun, geriye kalan % 44'ü ise oldukça memnun olduğunu söylemiştir.



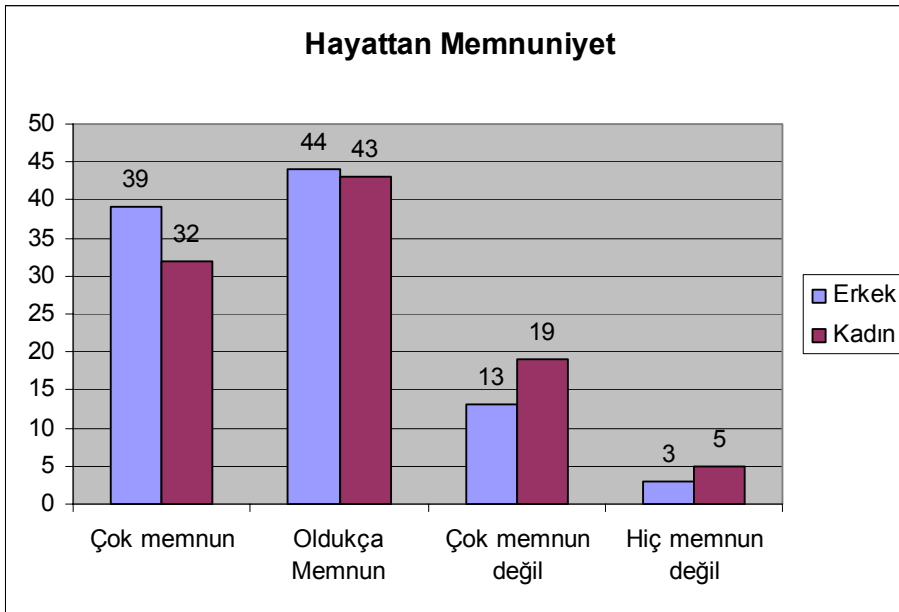
Bu oran % 80 olan AB 25 ortalaması ile büyük bir paralellik göstermektedir. Aşağıdaki tabloda hayatından memnuniyet konusunda AB üye ve aday ülke vatandaşlarının verdikleri cevaplar görülmektedir.



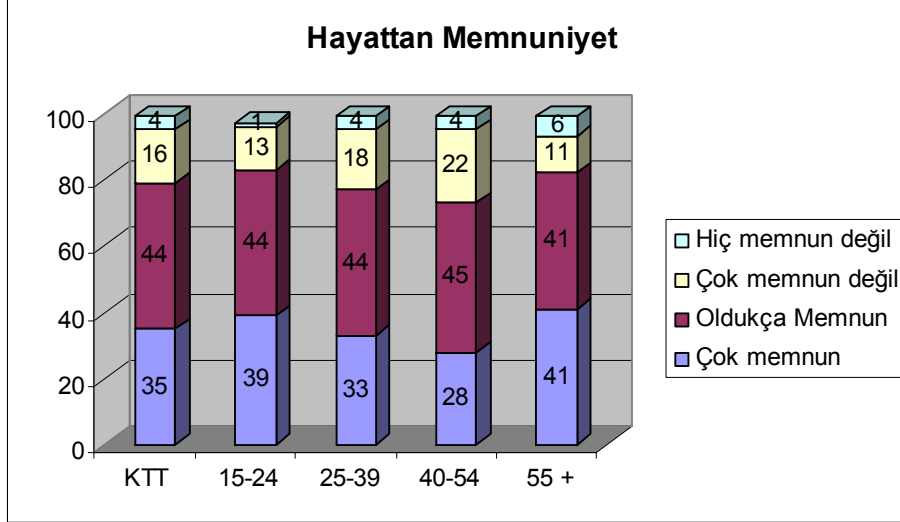
Bunun yanında Mayıs 2005'te gerçekleştirilen Eurobarometer 63 çalışmasına kıyasla (ki burada Kıbrıs Türk toplumunun % 67'si hayatından memnun olduğunu dile getirmişti) Kıbrıs Türk Toplumunu genelinde hayatından memnun olma oranı % 12 oranında bir artış göstermiştir.



Kıbrıs Türk Toplumunu geneline bakıldığı zaman genelde erkeklerin kadınlara kıyasla hayatlarından biraz daha memnun oldukları gözlemlenmektedir.



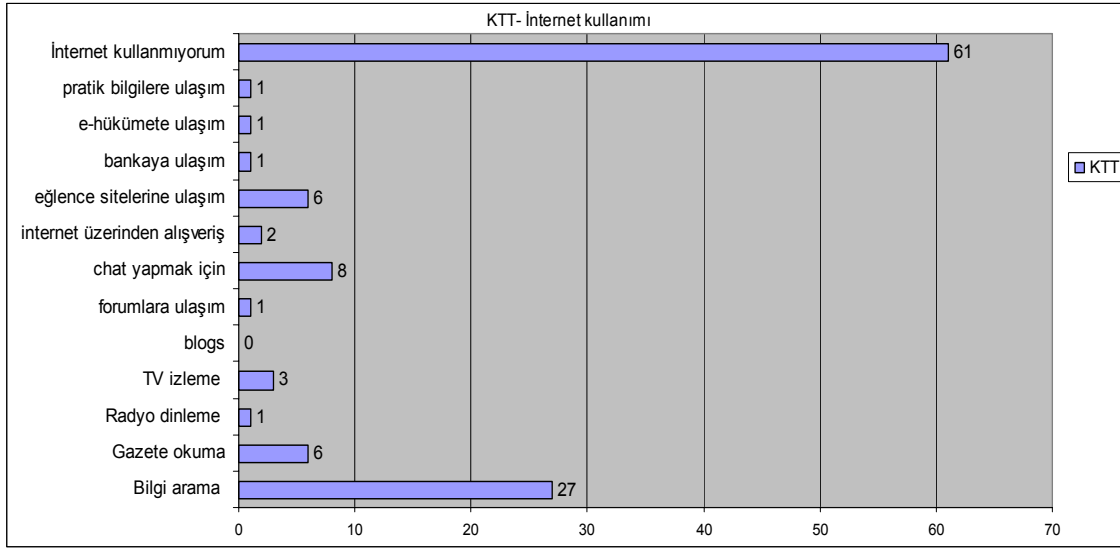
Aynı şekilde farklı yaş gruplarının hayattan memnuniyet oranları kıyaslandığı zaman Kıbrıs Türk Toplumu içerisinde hayatından en memnun kesimin 15-24 yaş grubu olduğu, bu grubun hemen ardından ise 55 yaş üzeri kesimin geldiği görülmektedir. Hayatından en az memnun olan kesim ise 40-54 yaş grubudur.



Son 5 sene içerisinde hayatının nasıl değiştiği sorulduğu zaman Kıbrıslı Türkler'in % 64'ü hayatının daha iyiye gittiğini, % 9'u ise daha kötüye gittiğini belirtmiştir. Kıbrıs Türk Toplumunun sahip olduğu iyimserlik AB 25 genelinde görülememektedir. AB 25 genelinde hayatım son 5 sene içerisinde daha iyiye gitti diyenlerin oranı sadece % 37'de kalmaktadır.

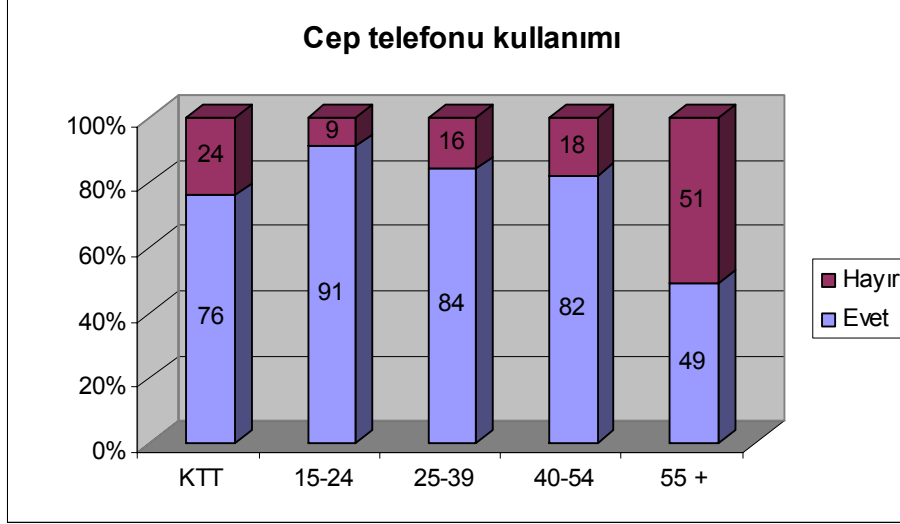
	AB 25	KTT
İyiye gitti	37%	64%
Aynı kaldı	33%	25%
Kötüye gitti	29%	9%

Toplum geneli alışkanlıklara bakıldığı zaman, AB 25 genelinde internet kullanmıyorum diyenlerin oranı % 44 olurken, bu oran Kıbrıs Türk Toplumunda % 61'dir. İnternet kullanan kesimin hangi amaçla internet kullandığı ve bunun yaş gruplarına göre incelenmesi durumunda ise aşağıdaki tabloyu ortaya çıkarmaktadır.



Kıbrıs Türk Toplumunda içerisinde internet genellikle bilgi arama (%27), chat yapma (%8) ve gazete okuma (%6) ile eğlence sitelerine ulaşım (%6) amacıyla kullanılmaktadır. İnterneti en sık kullanan kesim olan 15-24 yaş grubu, interneti bilgi arama konusunda %60 oranında, chat yapma konusunda % 23 oranında, eğlence sitelerine girme amaçlı olarak ise % 17 oranında kullanmaktadır. Kıbrıs Türk toplumu genelinde internet kullanmıyorum diyen 15-24 yaş grubu kesimin oranı ise diğer yaş gruplarına kıyasla oldukça düşüktür (% 20). 55 yaş üzeri kesim için bu oran % 93 olarak ortaya çıkmaktadır.

AB 25 genelinde cep telefonu kullanım oranı % 77 iken bu oran Kıbrıs Türk Toplumunda % 76 olmaktadır. Kıbrıs Türk Toplumı genelinde cep telefonu kullanımı yaş gruplarına göre incelendiği zaman en fazla cep telefonu kullanan kesimin 15-24 yaş grubu olduğu ortaya çıkmaktadır.



1.2 Gelecek beklentileri

Kıbrıs Türk Toplumunun gelecekle ilgili iyimser beklentisi EB 64'te de devam etmektedir. AB 25 geneline kıyasla gelecekte hayatın daha iyi olacağını bekleyen Kıbrıslı Türkler özellikle ekonomik durumun ve genel olarak hayatın gelecekte daha iyi olacağını düşünmektedir. Mayıs 2005 beklentilerine kıyasla ekonomik durumun daha iyiye gideceğini düşünen Kıbrıslı Türklerin oranında % 2'lik bir artış, aynı paralelde ekonomik durumun daha kötüye gideceğini düşünen Kıbrıslı Türklerin oranında ise %5 oranında bir azalma vardır. Bu da Kıbrıslı Türklerin ekonomik beklentilerinin artarak devam etmekte olduğunu bir göstergesidir.

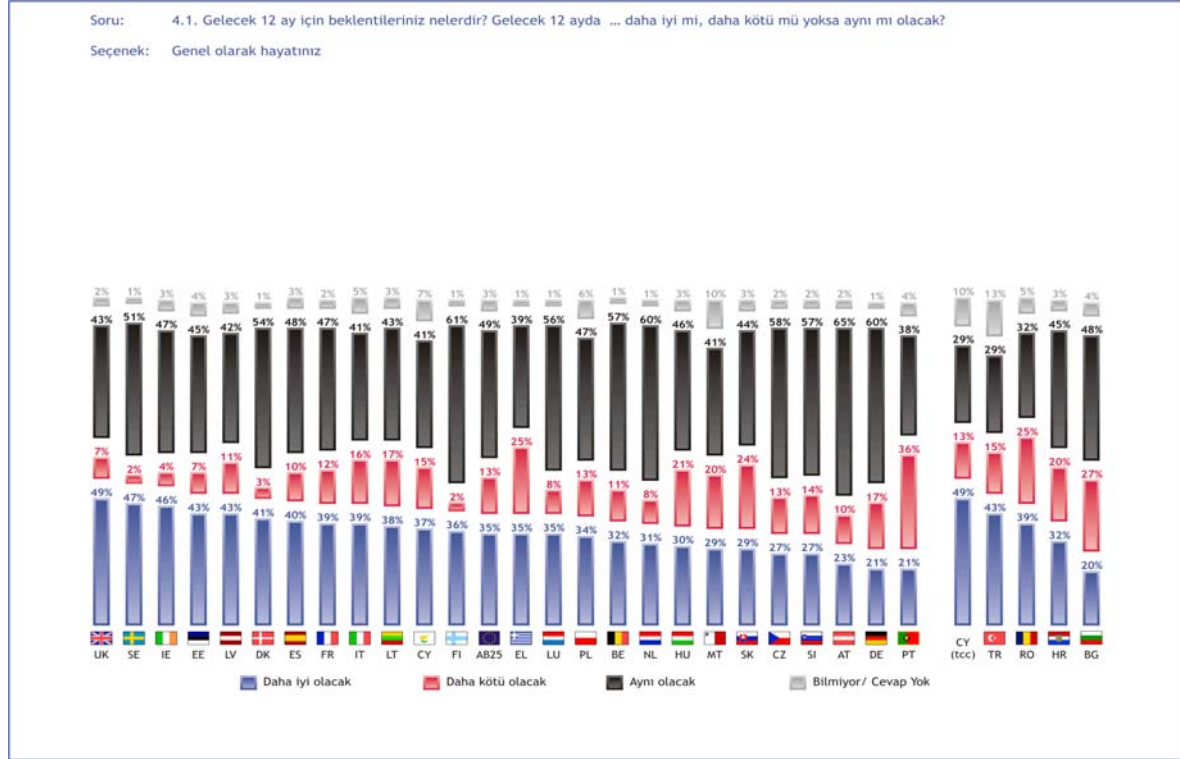
Soru	Daha İyi	Daha Kötü	Aynı
Genel Olarak Hayat	% 49	% 13	% 29
Ekonomik Durum	% 50	% 11	% 25
Evinizin Mali Durumu	% 41	% 11	% 37
Ülkede İstihdam	% 42	% 15	% 23
Kişisel İstihdam Durumu	% 41	% 9	% 36

Aynı şekilde AB 25 geneli için % 40 oranında olan ülkenin istidam durumunun gelecekte daha kötü olma beklentisi Kıbrıs Türk Toplumunu için geçerli değildir. Kıbrıs Türk Toplumunu % 42 oranında ülkedeki istihdamın daha iyiye gideceğini düşünürken sadece % 15 oranında bir kesim gelecekte istihdamın daha kötü olacağını belirtmiştir. Kıbrıslı Türklerin en düşük oranda kötümserlik sergilediği konu ise gelecekteki kişisel istihdam durumudur.

Genel Olarak Hayat

Ülke	Daha İyi	Daha Kötü	Aynı
KIBRIS (KTT)	% 49	% 13	% 29
AB 25	% 35	% 13	% 49

Kıbrıs Türk Toplumunun AB geneli ile kıyaslandığında genel olarak hayat konusunda en iyimser beklentilere sahip olduğu görülmektedir.



Ekonomik Durum:

Ülke	Daha İyi	Daha Kötü	Aynı
KIBRIS (KTT)	% 50	% 11	% 25
AB 25	% 19	% 39	% 37

Evinizin Mali Durumu:

Ülke	Daha İyi	Daha Kötü	Aynı
KIBRIS (KTT)	% 41	% 11	% 37
AB 25	% 25	% 19	% 53

Ülkede İstihdam:

Ülke	Daha İyi	Daha Kötü	Aynı
KIBRIS (KTT)	% 42	% 15	% 23
AB 25	% 20	% 40	% 35

Kişisel İstihdam:

Ülke	Daha İyi	Daha Kötü	Aynı
KIBRIS (KTT)	% 41	% 9	% 36
AB 25	% 22	% 9	% 60

1.3 Toplumun yaşadığı sorunlar

Kişisel istihdam ve ülkedeki istihdam konularında gelecekte iyimser beklentileri olan Kıbrıslı Türkler şu an için toplumun yaşadığı en büyük sorunun işsizlik olduğunu belirtmişlerdir. Bu sorun AB 25 geneli için de en önemli sorun olarak ortaya çıkmıştır.

Aynı şekilde Kıbrıs Türk Toplumunun iyimser beklentiler içerisinde olduğu ekonomik durum şu anda Kıbrıs Türk Toplumunu önündeki en büyük ikinci sorun olarak sıralanmıştır. Eurobarometer 63'e kıyasla suçu önemli bir sorun olarak sıralayan Kıbrıslı Türklerin oranında (%44) önemli bir düşüş olmuştur. Eurobarometer 64'te araştırmaya katılan Kıbrıslı Türklerin sadece % 23'ü suçu bir sorun olarak nitelendirmiştir.

	AB 25	Kıbrıs(KTT)
İşsizlik	44%	50%
Ekonomik durum	26%	28%
Suç	24%	24%
Gelen Göç	15%	11%
Konut sorunu	5%	10%
Eğitim sistemi	7%	10%
Toplu Taşımacılık	2%	9%
Savunma/Dışişleri	2%	9%
Sağlık sistemi	15%	9%
Enflasyon	17%	8%
Terör	14%	4%
Vergilendirme	7%	3%
Diğer	1%	3%
Emeklilik maaşları	10%	2%
Çevreyi koruma	4%	1%

1.4. Önümüzdeki 10-15 sene için toplumun öncelikleri

Kıbrıs Türk Toplumunu önümüzdeki 10-15 sene içerisinde toplum için en büyük önceliği ülkede düzenin korunması, ikinci önceliği ise karar alma sürecine halkın katılımı ve yükselen fiyatlarla savaş olarak belirlemiştir. İfade özgürlüğü bu sıralamada ancak son sırayı alabilmiştir.

1. öncelik:

	AB 25	Kıbrıs(KTT)
Ülkede düzenin korunması	32%	50%
Karar alma sürecine halkın katılımı	26%	24%
Yükselen fiyatlarla savaş	29%	13%
İfade özgürlüğü	11%	8%

2. öncelik

	AB 25	Kıbrıs(KTT)
Ülkede düzenin korunması	25%	13%
Karar alma sürecine halkın katılımı	23%	19%
Yükselen fiyatlarla savaş	29%	30%
İfade özgürlüğü	19%	28%

Toplum adına bu beklentilere sahip olan Kıbrıslı Türkler, beklentilerinin gerçekleştirilmesinde siyasi partilere çok az (%30) güven duyduklarını belirtmişlerdir. İfade özgürlüğüne sadece %8 oranında öncelik vermiş olan Kıbrıslı Türklerin medya kanallarına ve özellikle de Televizyona karşı güven duyduğu görülmektedir.

	Güveniyorum	Güvenmiyorum
TV	59	37
Radyo	56	36
Basın	55	40
Siyasi Partiler	30	59

1.5 AB'nin öncelikli olarak ele alması gereken konular

Kıbrıs Türk Toplumunu öncelikli olarak AB'nin işsizlikle (% 37) ve fakirlikle (% 36) mücadele, daha sonra ise yeni üyelerin katılımı (% 24) ve Avrupa kurumlarının vatandaşlara daha yakın olması (% 23) konularında çalışmasını istemektedir. Eurobarometer 63'te Kıbrıslı Türkler için daha büyük bir öncelik olarak ortaya çıkan yeni üyelerin katılımı (% 33), bu araştırmada % 9 oranında bir önem kaybına uğramıştır.

AB 25 genelinde ise fakirlik (% 44) ve işsizlikle (% 43) mücadele yanında AB'nin Avrupa'da barış ve düzenin korunması (%28) ve organize suçlarla mücadele (% 25) konularında çalışması arzulanmaktadır..

	EB 63	EB 64	EB 63	EB 64
	AB 25	AB 25	KTT	
Yeni üyelerin katılımı	4%	4%	33%	24%
Avrupa vatandaşlarına daha yakınlaşma	19%	17%	18%	23%
EURO ve para birliğinin uygulanması	10%	8%	11%	8%
Fakirlikle mücadele	44%	44%	32%	36%
Çevreyi koruma	19%	20%	17%	11%
Gıda güvenliğinin garanti edilmesi	8%	11%	10%	15%
Tüketicileri koruma	8%	8%	4%	10%
İşsizlikle mücadele	47%	43%	43%	37%
AB kurumlarının reformu	5%	5%	5%	11%
Organize suçlarla mücadele	25%	25%	13%	15%
AB'nin diplomatik ve siyasi önemini dünya genelinde vurgulama	5%	4%	4%	4%
Avrupa'da barış ve güvenliğin korunması	31%	28%	11%	9%
demokrasi ve insan hakları	14%	12%	7%	17%
terörle mücadele	19%	23%	15%	13%
kaçak göçün önlenmesi	15%	15%	4%	6%

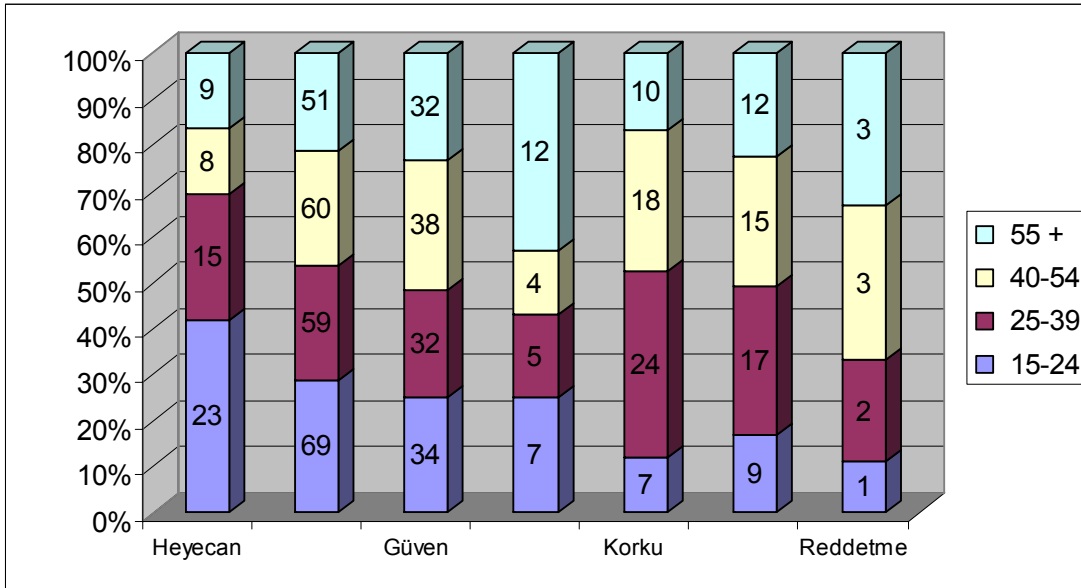
2. Bireyler ve Avrupa Birliği

2.1 AB'nin uyandırdığı duygular

AB 25 genelinde ve Kıbrıs Türk Toplumunu içerisinde AB daha çok umut (sırasıyla % 42 ve % 59) ve güven (sırasıyla %22 ve %34) duyguları uyandırmaktadır. Fakat bu duygular Kıbrıs Türk Toplumunu içerisinde daha yoğun olarak ortaya çıkmaktadır.

	AB 25	KTT
Heyecan	6%	13%
Umut	42%	59%
Güven	22%	34%
Tarafsızlık	19%	7%
Korku	21%	15%
Güvensizlik	20%	13%
Reddetme	5%	2%

AB'nin uyandırdığı duyguları yaş gruplarına göre incelersek önümüze ilginç bir tablo çıkmaktadır. 15-24 yaş grubundaki kesimin AB için daha olumlu duygular beslediği gözlemlenmiştir. Buna göre AB'nin en fazla heyecan ve umut uyandırdığı kesim 15-24 yaş grubu olurken, en fazla güven uyandırdığı kesim 40-54 yaş grubu, en fazla korku ve güvensizlik uyandırdığı kesim ise 25-39 yaş grubu olmuştur. Buna karşılık AB'ye karşı en ilgisiz yaş grubu ise 55 yaş üzeri kesimdir. 55 yaş üzeri kesim ile 40-54 yaş grubu aynı oranda AB'yi reddetmektedir.



'AB kişisel olarak size ne anlam ifade ediyor?' sorusuna Kıbrıslı Türkler ilk olarak ekonomik refah (% 53) daha sonra ise sırasıyla barış (%40), sosyal koruma (%40) ve demokrasi (%29) şeklinde cevap vermişlerdir. Eurobarometer 63'e kıyasla Kıbrıslı Türkler Avrupa Birliği'ne daha az demokrasi ve barış anlamı yüklerken daha fazla ekonomik anlam yüklemektedir.

Ayrıca Eurobarometer 63 genelinde AB'ye yüklenen negatif anlamlar (işsizlik vs) toplamda % 20 oranında kalırken, Eurobarometer 64'te bu oran % 47'ye çıkmıştır.

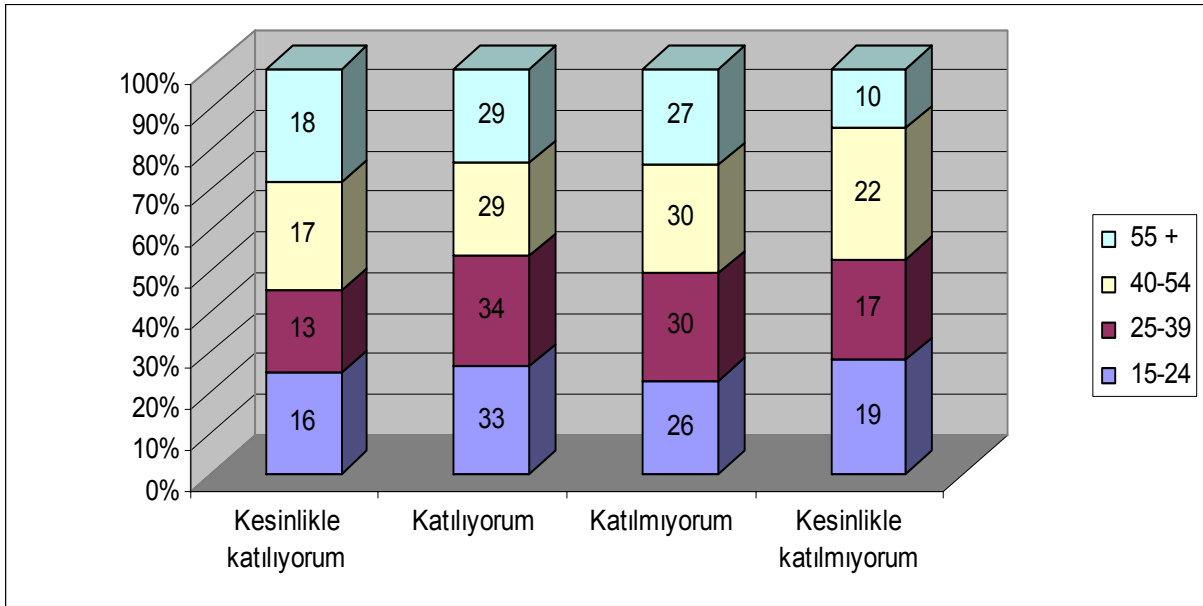
	AB 25	KTT
Ekonomik Refah	18%	53%
Barış	32%	40%
Sosyal Koruma	10%	40%
Demokrasi	22%	29%
AB genelinde seyahat, eğitim ve çalışma özgürlüğü	50%	21%
Dünyada daha güçlü bir söz sahibi olmak	28%	16%
Kültürel çeşitlilik	28%	14%
Kültürel kimlik kaybı	14%	14%
İşsizlik	20%	10%
Euro	38%	8%
Dış hudutlarda yetersiz kontrol	23%	7%
Artan Suç	18%	6%
Bürokrasi	23%	5%
Para israfı	24%	5%

2.2 Görüşlerin AB'de dikkate alınıp alınmaması

Kıbrıs Türk Toplumunun sadece % 33'ü görüşlerinin AB'de dikkate alındığını düşünürken bu oran AB 25 geneli (%34) ile büyük bir benzerlik göstermektedir. Kıbrıs Türk Toplumunda AB'de görüşlerinin dikkate alınmadığını düşünen kesimin (%51) oranı AB 25 geneline (%59) kıyasla daha düşüktür.

	AB 25	KTT
Katılıyorum	34%	33%
Katılmıyorum	59%	51%

Bu soruya verilen cevapları aynı şekilde yaş gruplarına göre incelediğimiz zaman Kıbrıs Türk Toplumunda AB'de görüşlerinin dikkate alındığına en fazla inanan yaş grubunun 15-24 yaş grubu olduğu ortaya çıkmaktadır.



2.3 AB'nin işleyişi üzerinde etkim

'Kendimi Avrupa konularının bir parçası hissediyorum' diyen Kıbrıslı Türklerin oranı toplamda % 47 olurken bu oran AB 25 genelinde sadece % 26'da kalmaktadır.

	AB 25	KTT
Kesinlikle katılıyorum	4%	16%
Katılıyorum	22%	31%
Katılmıyorum	40%	28%
Kesinlikle katılmıyorum	32%	17%

'AB konuları ile daha ilişkili olmak istiyorum fakat bunu nasıl yapacağımı bilmiyorum' diyen Kıbrıslı Türklerin oranı toplamda % 56 olurken bu oran AB 25 genelinde sadece % 46'dır.

	AB 25	KTT
Kesinlikle katılıyorum	10%	23%
Katılıyorum	36%	33%
Katılmıyorum	29%	18%
Kesinlikle katılmıyorum	19%	16%

'Avrupa kurumları vatandaşları Avrupa konularına daha fazla katmak için çalışmalıdırlar' diyen Kıbrıslı Türklerin oranı toplamda % 68 olurken bu oran AB 25 genelinde % 78 olarak ortaya çıkmaktadır.

	AB 25	KTT
Kesinlikle katılıyorum	29%	36%
Katılıyorum	49%	31%
Katılmıyorum	11%	12%
Kesinlikle katılmıyorum	5%	7%

2.4. Yerel ve Avrupa kimliğinin karşılaştırması

'Siz hiç kendinizi sadece Kıbrıslı Türk değil ama aynı zamanda Avrupalı olarak düşündünüz mü? Bu, sık sık mı, bazen mi oluyor yoksa hiçbir zaman olmuyor mu?' sorusuna verilen cevaplar aşağıda görülmektedir. Buna göre Kıbrıslı Türklerin AB 25 geneline kıyasla daha fazla kendisini hem Kıbrıslı Türk hem de Avrupalı olarak hissetmekte olduğu görülmektedir.

	AB 25	KTT
Sık sık	17%	25%
Bazen	38%	39%
Hiçbir zaman	42%	33%

'Yakın bir gelecekte, kendinizi şunlardan hangisi olarak görüyorsunuz?' sorusuna verilen cevaplara bakıldığı zaman ise Kıbrıslı Türklerin kendilerini en fazla (%50) Kıbrıslı Türk ve Avrupalı olarak gördükleri ortaya çıkmaktadır. Bu AB 25 genelindeki eğilim ile de tutarlıdır. Kıbrıs Türk Toplumunda kendisini sadece Avrupalı olarak gören % 2'lik bir kesim olmasına karşılık kendisini sadece Kıbrıslı Türk olarak gören % 38'lik bir kesim de bulunmaktadır.

	AB 25	KTT
Sadece Kıbrıslı Türk	41%	38%
Kıbrıslı Türk ve Avrupalı	48%	50%
Avrupalı ve Kıbrıslı Türk	7%	7%
Sadece Avrupalı	2%	2%

'Kıbrıslı Türk olmaktan "çok mu gurur duyuyorsunuz veya oldukça mı gurur duyuyorsunuz veya çok gurur duymuyor musunuz veya hiç gurur duymuyor musunuz?' sorusunun cevapları da aşağıda verilmektedir. Bu soruya verilen cevaplara bakıldığı zaman Kıbrıslı Türklerin dörtte üçünün Kıbrıslı Türk olmaktan çok gurur duyduğu ortaya çıkmaktadır.

	AB 25	KTT
Çok gurur duyuyorum	46%	75%
Oldukça gurur duyuyorum	41%	19%
Çok gurur duymuyorum	8%	4%
Hiç gurur duymuyorum	2%	1%

'Avrupalı olmaktan gurur duyma dereceniz nedir? Çok veya oldukça mı gurur duyuyorsunuz, hiç gurur duymuyor musunuz?' sorusuna verilen cevaplara bakıldığı zaman Kıbrıslı Türklerin en sık (%32) verdiği cevabın 'Avrupalı olmaktan oldukça çok gurur duyuyorum' olduğu ortaya çıkmaktadır. 'Avrupalı olmaktan çok gurur duyuyorum' ve 'kendimi Avrupalı hissetmiyorum' diyen Kıbrıslı Türklerin oranı ise eşit (% 18).

	AB 25	KTT
Çok gurur duyuyorum	12%	18%
Oldukça çok gurur duyuyorum	51%	32%
Çok gurur duymuyorum	18%	13%
Hiç gurur duymuyorum	9%	11%
Kendimi Avrupalı hissetmiyorum	-	18%

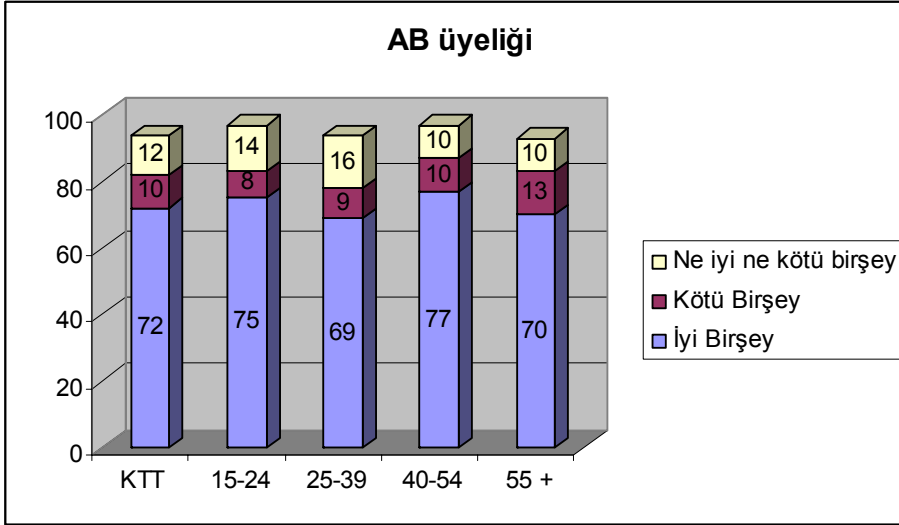
'Ve, siz hiç kendinizi Dünya vatandaşı olarak düşündünüz mü? Bu, sık sık mı, bazen mi oluyor yoksa hiçbir zaman olmuyor mu?' sorusuna verilen cevaplara bakıldığı zaman Kıbrıslı Türklerin AB 25 geneline kıyasla kendilerini daha sık dünya vatandaşı olarak düşündükleri görülmektedir.

	AB 25	KTT
Sık sık	12%	26%
Bazen	33%	37%
Hiçbir zaman	52%	30%

3. AB üyeliğine bakış

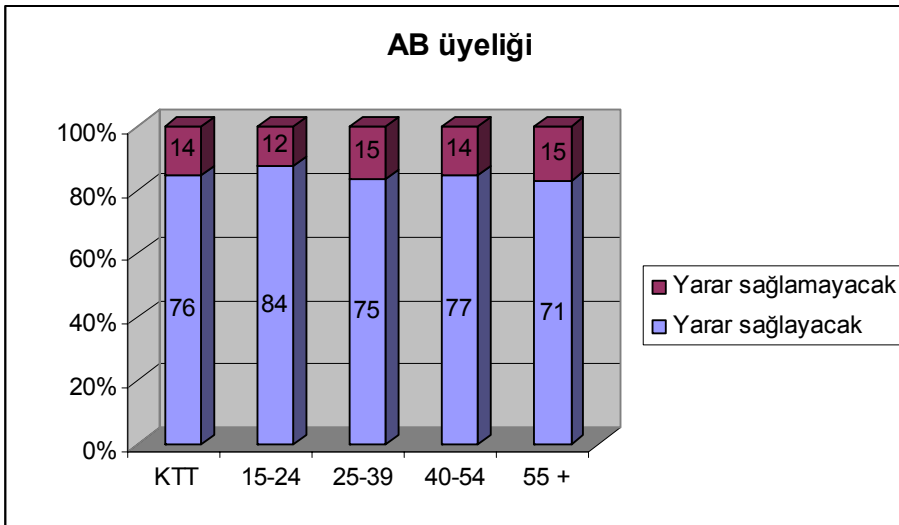
3.1. AB üyeliğine destek

Kıbrıslı Türkler % 72 oranında AB üyeliğinin iyi birşey olacağını düşünmektedirler. Yaş grupları olarak incelendiği zaman ise diğer sorulardan farklı bir durum ortaya çıkmakta ve en iyimser grup olarak 40-54 yaş grubu (% 77) görülmektedir.



3.2. Üyeliğin avantajları

AB üyeliğinin avantajlı olup olmayacağı sorulduğu zaman Kıbrıslı Türklerin % 76'sı AB üyeliğinin yarar sağlayacağını belirtmiştir. Bu konuda en iyimser yaş grubu ise 15-24 yaş grubudur (% 84).



3.3. Sektörel bazda olumlu/olumsuz etkiler

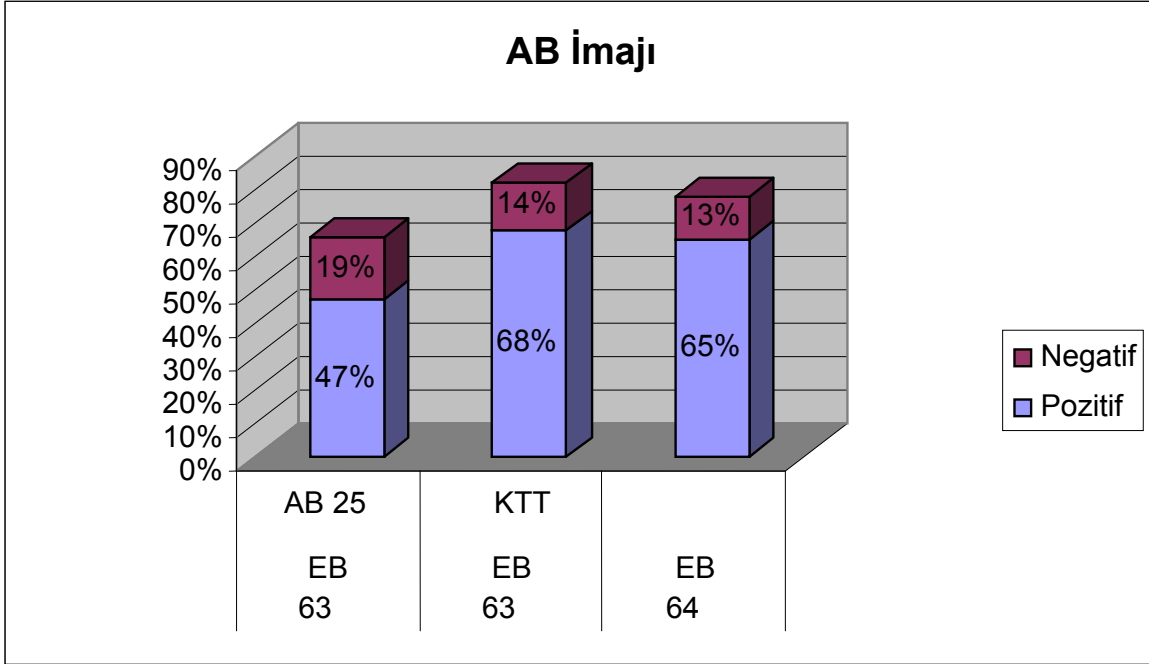
Hangi sektörlerin AB üyeliğinden yarar sağlayacağı sorulduğu zaman ise Kıbrıslı Türkler üyelikle birlikte en başta yaşam standardının (%80) iyi anlamda etkileneceğini, daha sonra ise ihracat (% 79) ve hizmet (%74) sektörlerinin olumlu etkileneceğini belirtmişlerdir.

Buna karşılık Kıbrıslı Türkler AB üyeliği ile birlikte en kötü etkilenecek alanın (%18) güvenlik olacağını belirtmişlerdir.

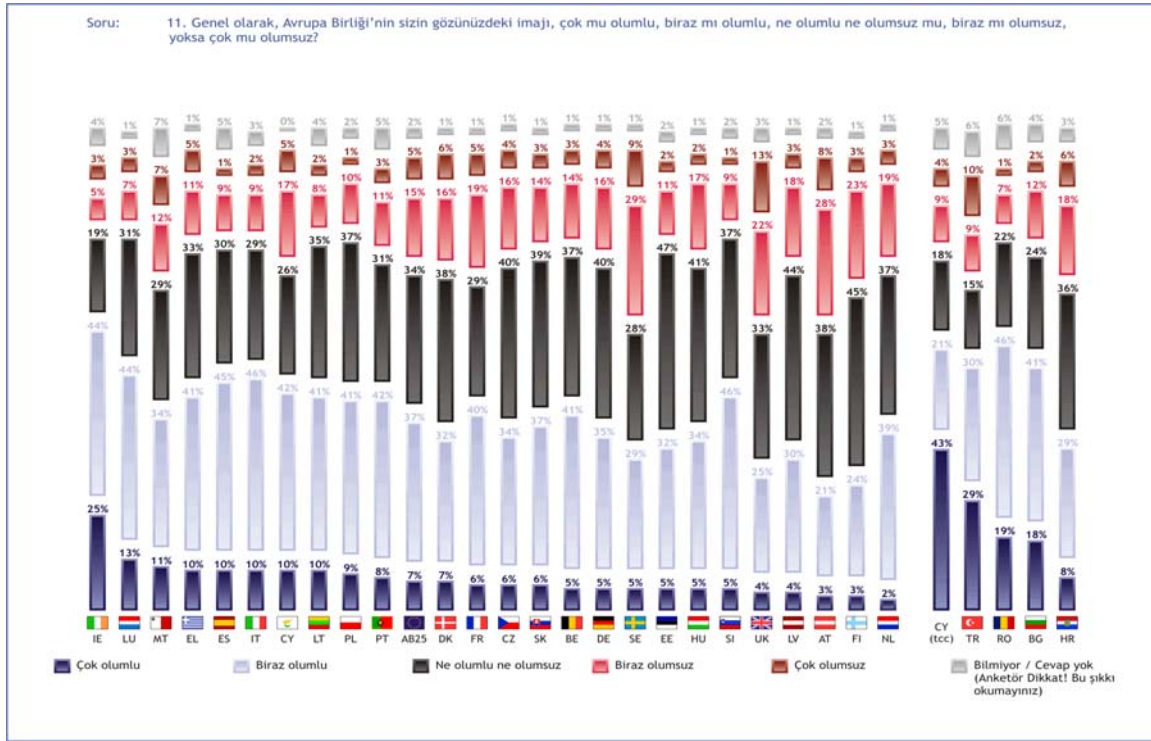
	İyi	Kötü
Güvenlik	70	18
İhracat	79	9
Yaşam Standardı	80	11
Tarım	73	16
Sanayi	72	15
Hizmetler	74	14
İstihdam	71	14

3.4. AB İmajı

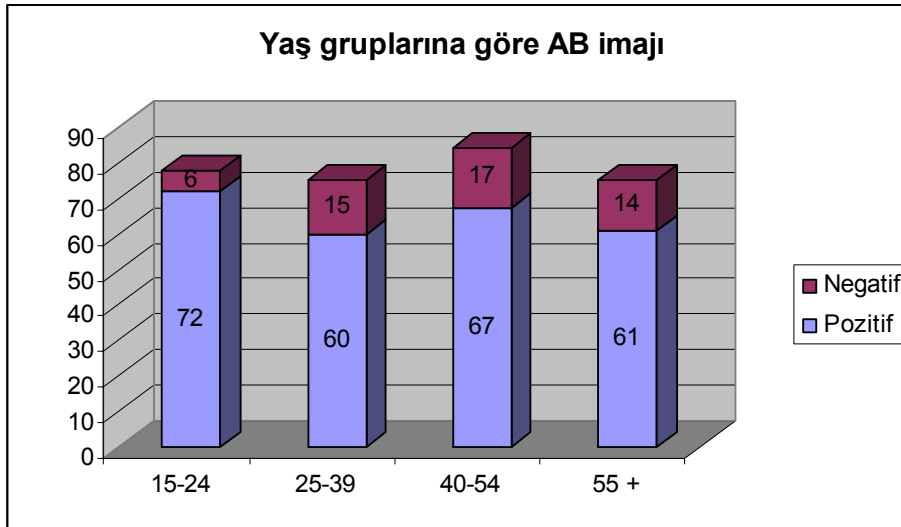
AB'nin Kıbrıslı Türkler arasındaki pozitif imajında Mayıs 2005'e kıyasla % 3'lük bir azalma gözlemlenmektedir. Buna karşılık yine de AB imajı Kıbrıslı Türkler arasında AB 25 geneline kıyasla daha yüksektir.



Kıbrıslı Türkler Avrupa Birliği hakkında en olumlu düşüncelere sahip grup olarak ortaya çıkmaktadır. Genel olarak AB imajının çok olumlu olduğunu düşünen %43 oranında Kıbrıslı Türk bulunurken sırasıyla Türkiye (%29) ve İrlanda (%25) AB hakkında çok olumlu düşüncelere sahiptirler.



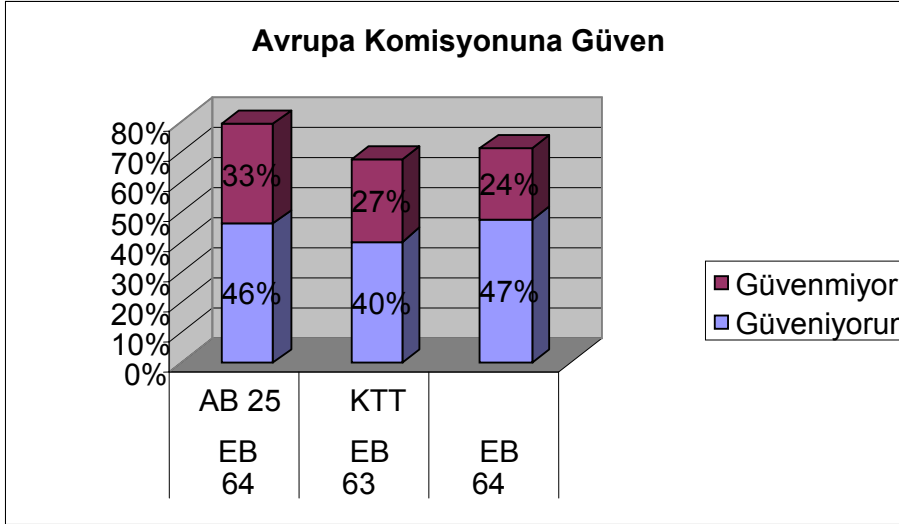
Yaş gruplarına göre bir değerlendirme yapıldığı zaman ise Kıbrıslı Türkler arasında AB konusunda en olumlu düşünceye sahip kesimin 15-24 yaş grubu olduğu ortaya çıkmaktadır.



4. AB kurumlarına güven, AB hakkında bilgi düzeyi ve medya etkisi

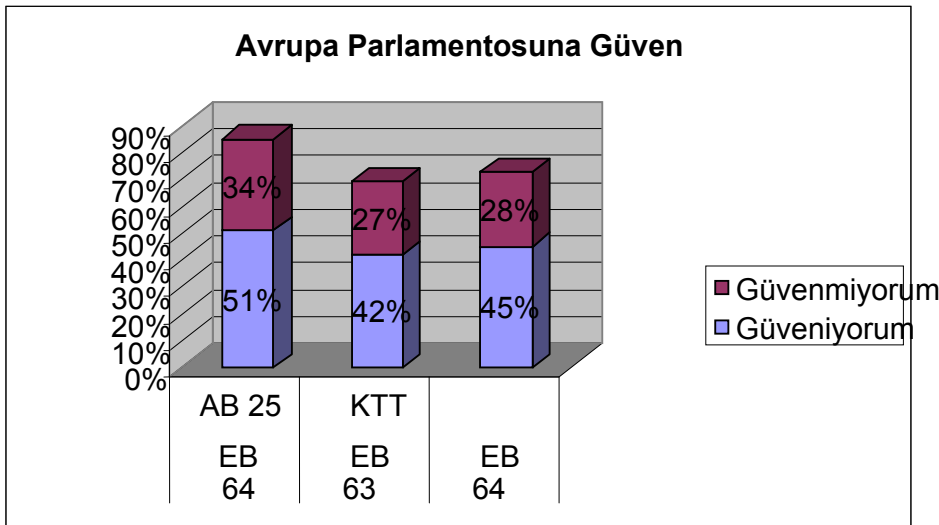
4.1. Avrupa Komisyonu'na güven

Kıbrıslı Türkler arasında AB imajında Eurobarometer 63'e kıyasla bir düşüş yaşanmış olmasına karşılık, AB Komisyonu'na duyulan güvenin Mayıs 2005'e kıyasla % 7 oranında bir artış gösterdiği görülmektedir. Bu artışla birlikte Kıbrıslı Türkler arasında Avrupa Komisyonu'na duyulan güven oranı (% 47) AB 25 ortalamasının (% 46) % 1 üzerindedir.



4.2. Avrupa Parlamentosu'na güven

Kıbrıslı Türklerin Avrupa Parlamentosuna duyduğu güven oranında yine aynı şekilde Mayıs 2005'e kıyasla % 3'lük bir artış gözlemlenmektedir. Fakat yine de Kıbrıslı Türklerin Avrupa Parlamentosuna duyduğu güven (%45) AB 25 ortalamasının (%51) altında kalmaktadır.



Avrupa Birliğinde Kıbrıslı Türklerin en fazla güvendiği kurumun Avrupa Komisyonu (%47), en az güvendiği kurumun ise Avrupa Sayıştayını (%25) olduğu gözlemlenmektedir. Kıbrıslı Türklerin AB içerisinde en fazla güven duyduğu kurumlar sırasıyla şöyledir:

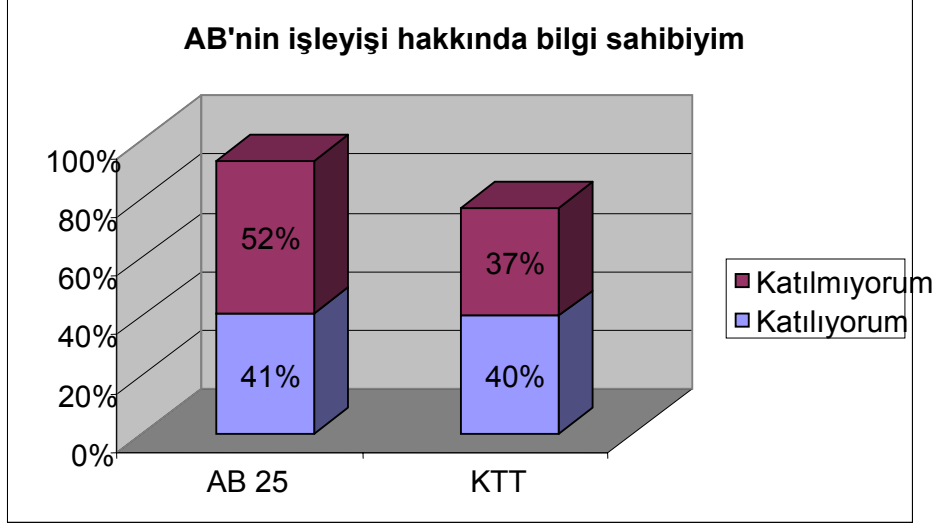
	Güveniyorum	Güvenmiyorum
Avrupa Komisyonu	47	24
Avrupa Parlamentosu	45	28
Bakanlar Konseyi	42	28
Avrupa Adalet Divanı	39	30
Ombudsman	26	27
Avrupa Merkez Bankası	35	27
Avrupa Sayıştayını	25	28
Bölgeler Komitesi	31	28
Ekonomik ve Sosyal Komite	34	28

Aynı şekilde Kıbrıslı Türkler güven duydukları kurumlar sorulduğu zaman AB'ye (% 51) BM'ye güvendiklerinden (% 41) daha fazla güvendiklerini belirtmişlerdir.

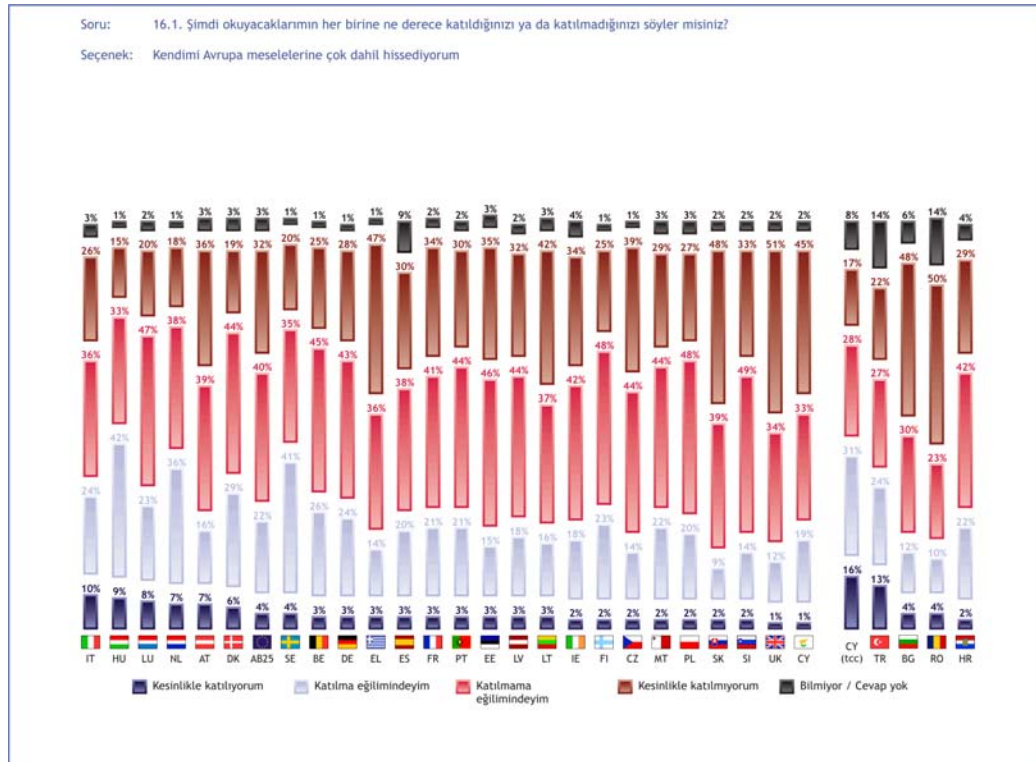
	Güveniyorum	Güvenmiyorum
AB	% 51	% 39
BM	% 41	% 49

4.3. AB'nin işleyişi

Kıbrıslı Türklerin sadece % 40'ı AB'nin işleyişi hakkında bilgi sahibi olduğunu düşünmektedir. Bu oran AB 25 geneli (%41) ile de benzerlik göstermektedir.

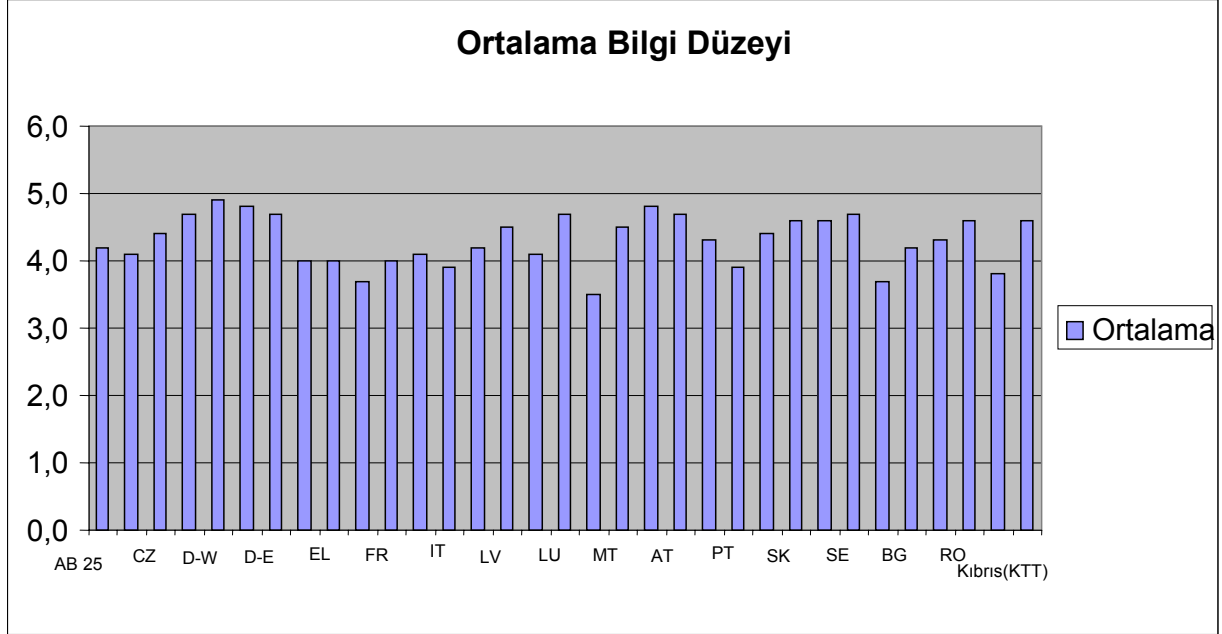


Aynı şekilde Kıbrıslı Türkler kendilerini AB meselelerine en fazla dahil hisseden grup olarak ortaya çıkmaktadır.



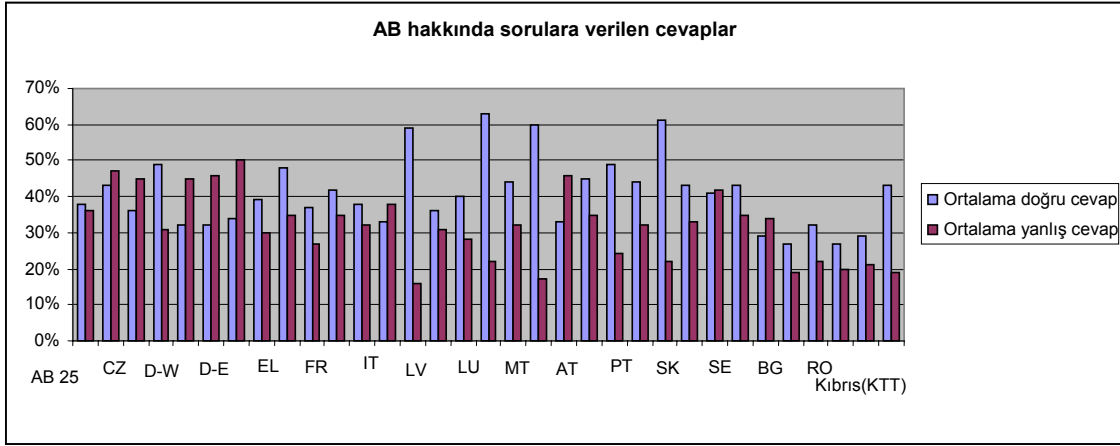
4.4. AB politikaları/kurumları hakkında bilgi düzeyi

AB hakkında ne kadar bilgi sahibi olduklarının puanlama tarzlı bir değerlendirmesi istendiğinde Kıbrıslı Türkler AB hakkında ortalama bilgiye (4.6/10) sahip olduklarını belirtmişlerdir. Bu oran AB 25 ortalamasından (4.2/10) biraz daha yüksektir.



Kendi değerlendirmelerini yaptıktan sonra araştırmaya katılanların AB hakkındaki gerçek bilgi düzeyini ölçmek için sorulan sorulara Kıbrıslı Türklerin verdiği doğru ve yanlış cevapların ortalaması değerlendirildiğinde (% 43 doğru, % 19 yanlış) AB 25 ortalamasına kıyasla (% 38 doğru, % 36 yanlış) Kıbrıslı Türklerin AB hakkında daha bilgili olduğu ortaya çıkmaktadır.

AB 25 genelinde toplam 16 ülke % 40 doğru cevap ortalamasının üzerine çıkabilmiş, bunların sadece 4'ü % 50'yi aşabilmiştir. Bu da AB 25 genelindeki vatandaşlar arasında AB hakkında bilgi seviyesinin düşük olduğunu ortaya koymaktadır.



4.5. AB bütçesi hakkında bilgi düzeyi

'AB bütçesi sizce hangi konularda harcama yapıyor?' sorusuna verilen cevaplar aşağıdaki tabloda görülmektedir. Kıbrıslı Türkler AB bütçesinin daha çok bilimsel harcamalar (%18) ile istihdam ve sosyal yardım (%17) konularında harcama yaptığını düşünürken AB 25 genelinde AB'nin idari ve personel harcamaları (%31) ve Tarım (%17) konularında harcamalar yaptığı düşünülmektedir.

	EB 64	EB 63	EB 64
	AB 25	KTT	
İstihdam ve sosyal yardım	8%	16%	17%
Tarım	17%	7%	9%
Bilimsel araştırma	6%	28%	18%
Bölgesel yardım	8%	8%	8%
Dış politika ve AB dışındaki ülkelere yardım	13%	10%	14%
İdari ve personel harcamaları	31%	4%	3%

4.6. AB hakkında madyanın değerlendirilmesi

Kıbrıslı Türklerin yarıya yakını televizyon (% 46) ve basının (% 43) AB hakkında haberlere çok fazla yer verdiğini düşünürken % 40 oranında bir kesim ise televizyon ve basında AB hakkındaki haberlerin yeterli olduğunu düşünmektedir. Buna karşılık Kıbrıslı Türkler radyoda AB ile ilgili haberlerin diğer medya kanallarına kıyasla daha az bulunduğunu belirtmişlerdir. % 35 oranında Kıbrıslı Türk radyolarda AB hakkında çok fazla haber çıktığına inanırken % 35'lik bir kesim de radyodaki AB ile ilgili haberlerin yeterli düzeyde olduğuna inanmaktadır.

TV	AB 25	KTT
Çok fazla	7%	46%
Yeterli	46%	40%
Çok az	40%	11%

Radyo	AB 25	KTT
Çok fazla	4%	35%
Yeterli	40%	35%
Çok az	35%	13%

Basın	AB 25	KTT
Çok fazla	7%	43%
Yeterli	49%	40%
Çok az	28%	10%

Aynı şekilde televizyon ve basının AB hakkında çok pozitif olduğunu düşünen Kıbrıslı Türkler radyoların bu konuda daha düşük oranda çok pozitif yayın yaptığını belirtmişlerdir.

Televizyon	AB 25	KTT
Çok pozitif	24%	55%
Objektif	49%	26%
Çok negatif	12%	7%

Radyo	AB 25	KTT
Çok pozitif	15%	44%
Objektif	47%	23%
Çok negatif	8%	6%

Basın	AB 25	KTT
Çok pozitif	17%	53%
Objektif	47%	25%
Çok negatif	12%	7%

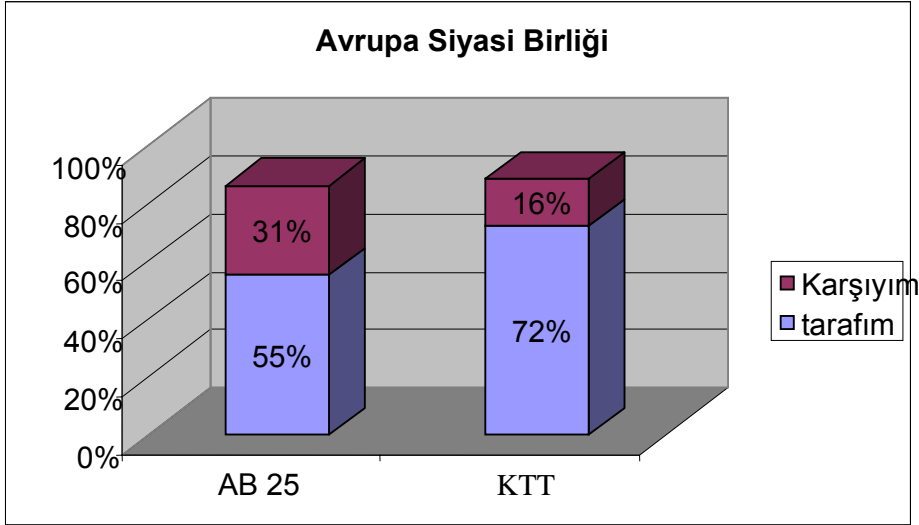
AB hakkında bilgiye nasıl ulaştıklarına bakıldığı zaman Kıbrıslı Türkler en fazla güvendikleri kurum olan televizyonu (%75) AB hakkındaki temel bilgi kaynağı olarak sıralamışlardır. Daha sonra sırasıyla günlük gazeteler (%55), dost ve akrabalarla tartışmalar (%30) ve radyo (%26) bilgi kaynakları olarak sıralanmıştır. İnternet kullanımının düşük olduğu Kıbrıs Türk Toplumunda AB hakkında bilgiye ulaşımında internet sadece % 16 oranında kullanılmaktadır.

	AB 25	KTT
Televizyon	66%	75%
Günlük Gazeteler	42%	55%
Dost ve akrabalarla tartışmalar	24%	30%
Radyo	30%	26%
Diğer gazete ve dergiler	19%	20%
İnternet	22%	16%
Konferans ve toplantılar	4%	14%
Kitap ve broşürler	14%	12%
Bu tarz bir bilgiyle ilgilenmiyorum	11%	2%
Bilgi hatları (telefon)	1%	1%

5. Siyasi Birlik ve Avrupa Anayasası'na bakış

5.1. Avrupa siyasi birliğine destek

Kıbrıslı Türklerin büyük bir çoğunluğu (%72) Avrupa'nın siyasi bir birlik olma fikrini desteklemektedir. Bu oran AB 25 geneline kıyasla (% 55) oldukça yüksektir.



Avrupa Birliği'nin gelecekte alacağı şekil ile ilgili olarak Kıbrıslı Türklerin görüşleri aşağıdaki tabloda görülmektedir. Kıbrıslı Türkler sırasıyla okullarda AB kurumları üzerine eğitim verilmesi (%69), AB'nin genişlemesi (%61) ve Ortak Savunma ve Güvenlik Politikası'na (%52) destek vermektedirler. Bu soruda AB Anayasasına destek sadece %49 oranında kalmıştır.

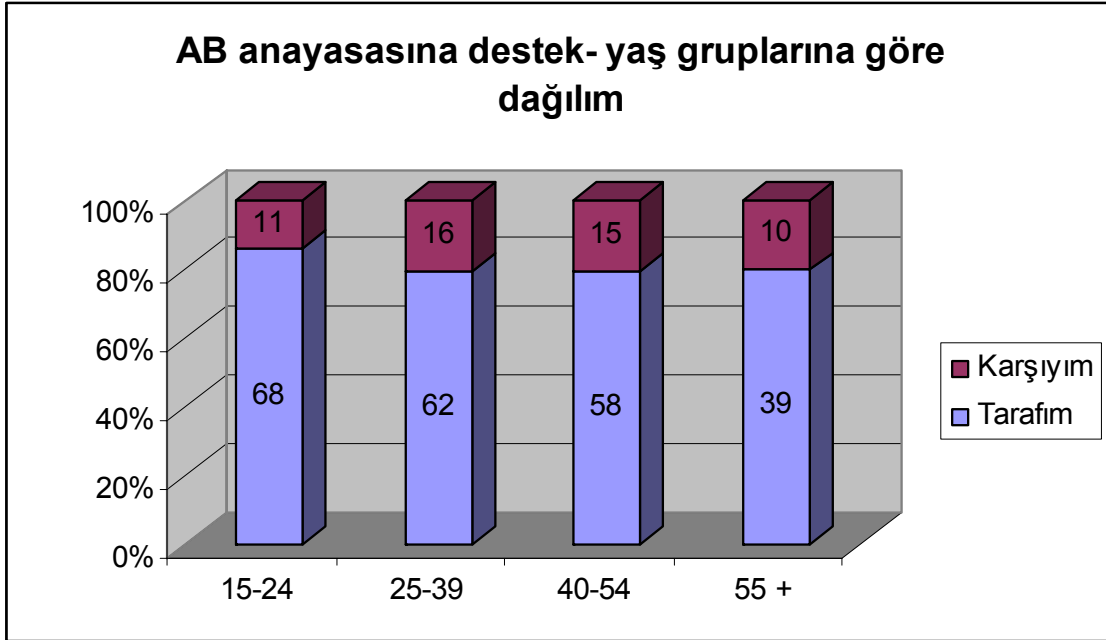
	Tarafım	Karşıyım
Ortak Para Birliği, Euro	50%	34%
Ortak Dış Politika	50%	30%
Ortak Savunma ve Güvenlik Politikası	52%	27%
AB'nin ileriki yıllarda genişlemesi	61%	18%
AB Anayasası	49%	26%
Farklı Hızlarda AB	45%	30%
Okullarda AB kurumları üzerine eğitim	69%	15%

5.2. Anayasa hakkında görüşler

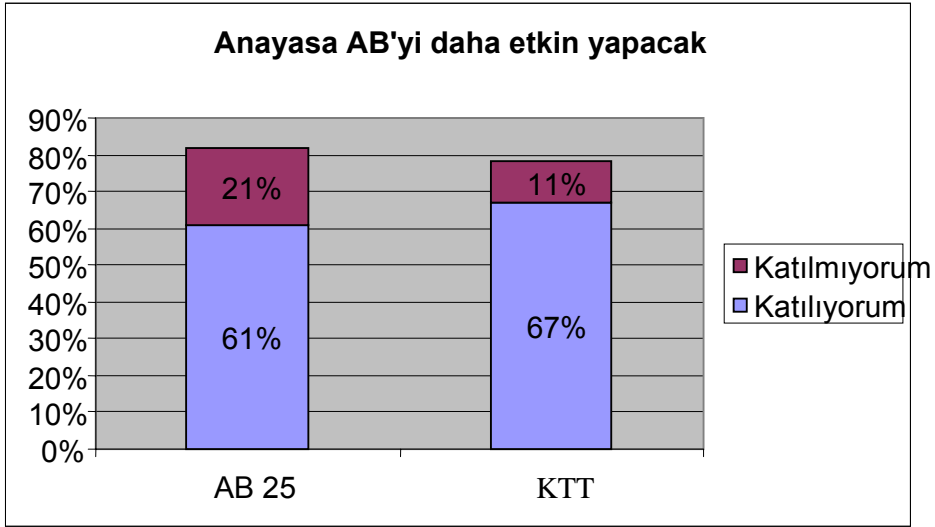
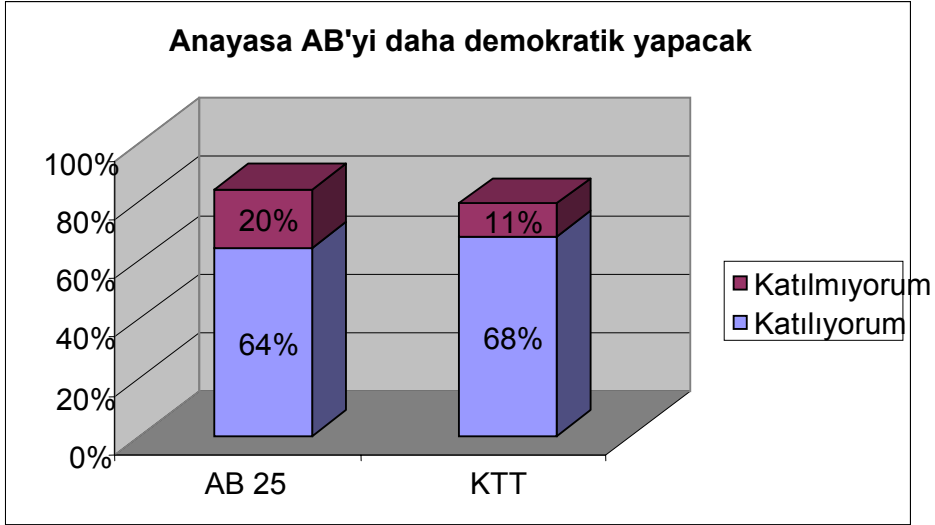
AB 25 geneline kıyasla daha fazla Kıbrıslı Türk AB Anayasasına taraf olduğunu belirtmiştir.

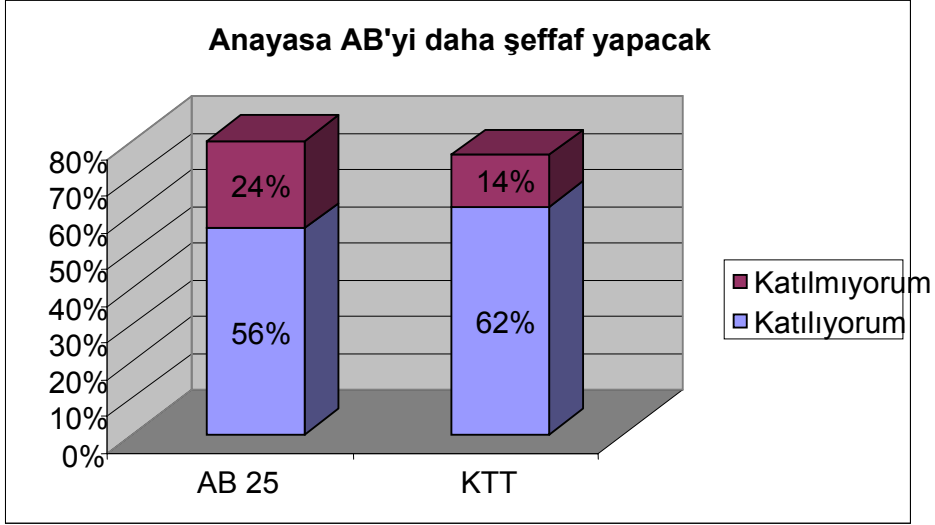
	AB 25	KTT
Tarafım	53%	56%
Karşıyım	29%	13%

AB Anayasasına Kıbrıslı Türklerin verdiği desteği yaş grupları bazında incelediğimiz zaman yine 15-24 yaş grubunun bu konuda en yüksek desteği sağlayan yaş grubu olduğunu görmekteyiz.



Aynı şekilde Kıbrıslı Türkler arasında AB anayasasının AB'yi daha demokratik (%68), daha etkin (%67) ve daha şeffaf (%62) yapacağına inanan kesimin oranı AB 25 geneline (sırasıyla % 64, % 61 ve % 56) kıyasla daha yüksektir.



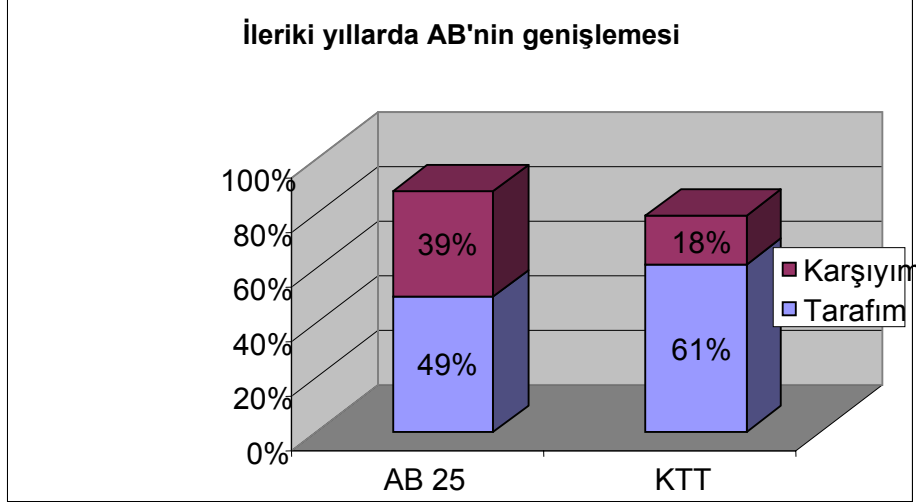


Buna karşılık Kıbrıslı Türklerin sadece % 56'sı Avrupa kurumlarının iyi çalışması için Anayasanın gerekli olduğunu düşünürken, bu oran AB 25 genelinde %60 dır.

	AB 25	KTT
Avrupa Anayasası Avrupa kurumlarının çalışması için gereklidir	60%	56%
Avrupa Anayasası Avrupa kurumlarının çalışması için gerekli değildir	25%	20%

5.3. Geniřleme s¼recine bakıř

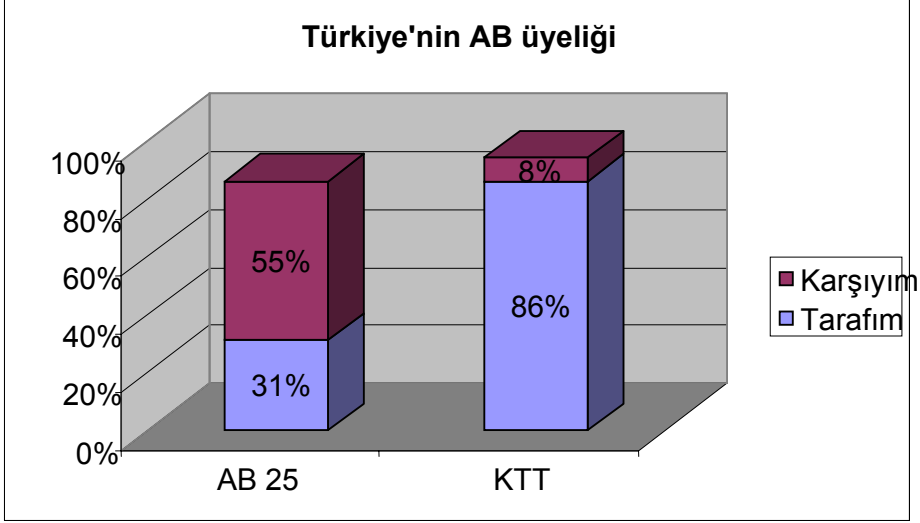
Kıbrıslı T¼rklerin oęunluęu (% 61) ileriki yıllarda AB'nin daha da geniřlemesine sıcak baktıęını belirtmiřlerdir. Bu oran AB 25 geneline kıyasla (% 49) daha y¼ksektir.



5.4. Yeni ülkelerin üye olmasına dair destek

AB'nin genişlemesine % 61 oranında sıcak bakan Kıbrıslı Türkler Türkiye'nin üyeliğini çok daha yüksek bir oranla (%86) desteklerken, % 8 oranında Kıbrıslı Türk Türkiye'nin AB üyeliğine karşı olduğunu belirtmiştir.

Buna karşılık % 49 oranında AB'nin genişlemesine destek veren AB vatandaşları arasında ise Türkiye'nin AB üyeliğine destek sadece % 31'dir.



Kıbrıslı Türkler'in genişleme sürecinde AB'ye üye olma konusunda destek verdiği ülkeler ise aşağıdaki tabloda sırasıyla görülmektedir. Bu listede Türkiye (%86) en fazla destek bulan ülke konumundayken daha sonra sırasıyla İsviçre (%56), Norveç (%56), Bosna (%56) ve Ukrayna (%54) gelmektedir.

	Tarafım	Karşıyım
Türkiye	86%	8%
İsviçre	56%	16%
Norveç	56%	14%
Bosna	56%	16%
Ukrayna	54%	17%
Arnavutluk	53%	16%
Romanya	53%	17%
Bulgaristan	52%	18%
Makedonya	50%	17%
İzlanda	49%	16%
Hırvatistan	46%	23%
Sırbistan, Karadağ	45%	24%

Sonuç:

Kıbrıslı Türklerin büyük bir çoğunluğu hayatından memnun olduğunu belirtmiştir; %79 oranında bir kesim hayatından memnun olduğunu belirtmektedir.

Aynı şekilde farklı yaş gruplarının hayattan memnuniyet oranları kıyaslandığı zaman Kıbrıs Türk Toplumunu içerisinde hayatından en memnun kesimin 15-24 yaş grubu olduğu, bu grubun hemen ardından ise 55 yaş üzeri kesimin geldiği görülmektedir.

Son 5 sene içerisinde hayatının nasıl değiştiği sorulduğu zaman Kıbrıslı Türklerin % 64'ü hayatının daha iyiye gittiğini, % 9'u ise daha kötüye gittiğini belirtmiştir.

AB 25 genelinde internet kullanmıyorum diyenlerin oranı % 44 olurken, bu oran Kıbrıs Türk Toplumunu genelinde % 61'dir. Genellikle Kıbrıs Türk Toplumunu içerisinde internet bilgi arama (%27), chat yapma (%8) ve gazete okuma (%6) ile eğlence sitelerine ulaşım (%6) amacıyla kullanılmaktadır.

AB 25 genelinde cep telefonu kullanım oranı % 77 iken bu oran Kıbrıs Türk Toplumunda % 76 'dır. Kıbrıs Türk Toplumunu genelinde cep telefonu kullanımı yaş gruplarına göre incelendiği zaman en fazla cep telefonu kullanan kesimin 15-24 yaş grubu olduğu ortaya çıkmaktadır.

Kıbrıs Türk Toplumunun gelecekle ilgili iyimser beklentisi EB 64'te de devam etmektedir. AB 25 geneline kıysla gelecekte hayatın daha iyi olacağını bekleyen Kıbrıslı Türkler özelde ekonomik durumun ve genel olarak hayatın gelecekte daha iyi olacağını düşünmektedirler.

Ankete katılan Kıbrıslı Türklerin % 50'si işsizliği en büyük sorun olarak sıralamıştır. Aynı şekilde Kıbrıs Türk Toplumunun iyimser beklentiler içerisinde olduğu ekonomik durum şu anda Kıbrıs Türk Toplumunu önündeki en büyük ikinci sorun olarak belirlenmiştir.

Kıbrıs Türk Toplumunu önümüzdeki 10-15 sene içerisinde toplum için en büyük önceliğin ülkede düzenin korunması, ikinci önceliğin ise karar alma sürecine halkın katılımı ve yükselen fiyatlarla savaş olduğunu düşünmektedir. İfade özgürlüğü bu sıralamada ancak son sırayı alabilmiştir.

Kıbrıs Türk Toplumunu öncelikli olarak AB'nin işsizlikle (% 37) ve fakirlikle (% 36) mücadele, daha sonra ise yeni üyelerin katılımı (% 24) ve Avrupa kurumlarının vatandaşlara daha yakın olması (% 23) konularında çalışmasını istemektedir.

Toplum adına bu beklentilere sahip olan Kıbrıslı Türkler, beklentilerinin gerçekleştirilmesinde siyasi partilere çok az (%30) güven duyduklarını belirtmişlerdir. İfade özgürlüğüne sadece % 11 oranında öncelik vermiş olmalarına rağmen Kıbrıslı Türklerin medya kanallarına ve özellikle de Televizyona karşı büyük bir güven duyduğu görülmektedir.

AB 25 genelinde ve Kıbrıs Türk toplumu içerisinde AB daha çok umut ve güven duyguları uyandırmaktadır. Fakat bu duygular Kıbrıs Türk Toplumunu içerisinde daha yoğun olarak ortaya çıkmaktadır.

'AB kişisel olarak size ne anlam ifade ediyor?' sorusuna Kıbrıslı Türkler ilk olarak ekonomik refah (% 53) daha sonra ise sırasıyla barış (%40), sosyal koruma (%40) ve demokrasi (%29) şeklinde cevap vermişlerdir.

Kıbrıs Türk toplumunun sadece % 33'ü görüşlerinin AB'de dikkate alındığını düşünürken bu oran AB 25 geneli (%34) ile büyük bir benzerlik göstermektedir. Kıbrıs Türk Toplumunda AB'de görüşlerinin dikkate alınmadığını düşünen kesimin oranı AB 25 geneline kıyasla daha düşüktür.

Kıbrıslı Türkler % 72 oranında AB üyeliğinin iyi birşey olacağını düşünmektedirler. Yaş grupları olarak incelendiği zaman ise bu açıdan diğer sorulardan farklı bir durum ortaya çıkmakta ve en iyimser grup olarak 40-54 yaş grubu (% 77) görülmektedir.

AB üyeliğinin avantajlı olup olmayacağı sorulduğu zaman Kıbrıslı Türklerin % 76'sı AB üyeliğinin yarar sağlayacağını belirtmiştir. Bu konuda en iyimser yaş grubu ise 15-24 yaş grubu (% 84) olarak ortaya çıkmaktadır.

Çalışmaya katılan Kıbrıslı Türkler AB üyeliği ile en fazla yaşam standardının (%80) iyi anlamda etkileneceğini, daha sonra ise ihracat (% 79) ve hizmet (%74) sektörlerinin olumlu etkileneceğini belirtmişlerdir.

Buna karşılık Kıbrıslı Türkler AB üyeliği ile birlikte en kötü etkilenecek alanın (%18) güvenlik olacağını belirtmişlerdir.

AB'nin Kıbrıslı Türkler arasındaki pozitif imajında Mayıs 2005'e kıyasla % 3'lük bir azalma gözlemlenmektedir. Buna karşılık yine de AB imajı Kıbrıslı Türkler arasında AB 25 geneline kıyasla daha yüksektir. Diğer yandan, AB Komisyonuna karşı duyulan güvenin Mayıs 2005'e kıyasla % 7 oranında bir artış gösterdiği görülmektedir. Bu artışla birlikte Kıbrıslı Türkler arasında Avrupa Komisyonuna duyulan güven oranı (% 47) AB 25 ortalamasının (% 46) % 1 üzerine çıkmıştır.

Kıbrıslı Türklerin Avrupa Parlamentosuna duyduğu güven oranında yine aynı şekilde Mayıs 2005'e kıyasla % 3'lük bir artış gözlemlenmektedir. Fakat yine de Kıbrıslı Türklerin Avrupa Parlamentosuna duyduğu güven (%45) AB 25 ortalamasının (%51) altında kalmaktadır.

Kıbrıslı Türkler güven duydukları kurumlar sorulduğu zaman AB'ye (% 51) BM'ye güvendiklerinden (% 41) daha fazla güvendiklerini belirtmişlerdir.

Kıbrıslı Türklerin sadece % 40'ı AB'nin işleyişi hakkında bilgi sahibi olduğunu düşünmektedir. Bu oran AB 25 geneli ile de benzerlik göstermektedir.

AB hakkında ne kadar bilgi sahibi olduklarının puanlama tarzı bir değerlendirmesi istendiğinde Kıbrıslı Türkler AB hakkında ortalama bilgiye (4.6/10) sahip olduklarını düşünmektedirler. Bu oran AB 25 ortalamasından (4.2/10) biraz daha yüksektir.

Kendi değerlendirmelerini yaptıktan sonra araştırmaya katılanların AB hakkındaki gerçek bilgi düzeyini ölçmek için sorulan sorulara Kıbrıslı Türklerin verdiği doğru ve yanlış cevapların ortalamasına bakıldığında (% 43 doğru, % 19 yanlış) AB 25 ortalamasına kıyasla (% 38 doğru, % 36 yanlış) daha bilgili olduğu ortaya çıkmaktadır.

AB hakkında bilgiye nasıl ulaştıklarına bakıldığı zaman Kıbrıslı Türkler en fazla güvendikleri kurum olan televizyonu (%75) AB hakkındaki temel bilgi kaynağı olarak sıralamışlardır. Daha sonra sırasıyla günlük gazeteler (%55), dost ve akrabalarla tartışmalar (%30) ve radyo (%26) bilgi kaynakları olarak belirtilmiştir. İnternet kullanımının düşük olduğu Kıbrıs Türk Toplumunda AB hakkında bilgiye ulaşımında internet sadece % 16 oranında kullanılmaktadır.

Kıbrıslı Türklerin büyük bir çoğunluğu (%72) Avrupa'nın siyasi bir birlik olma fikrini desteklemektedir. Bu oran AB 25 geneline kıyasla (% 55) gayet yüksektir.

AB Anayasasına Kıbrıslı Türklerin verdiği desteği yaş grupları bazında incelediğimiz zaman yine 15-24 yaş grubunun bu konuda en yüksek desteği sağlayan yaş grubu olduğunu görmekteyiz.

Aynı şekilde Kıbrıslı Türkler arasında AB anayasasının AB'yi daha demokratik (%68), daha etkin (%67) ve daha şeffaf (%62) yapacağına inanan kesimin oranı AB 25 geneline (sırasıyla % 64, % 61 ve % 56) kıyasla daha yüksektir.

Buna karşılık Kıbrıslı Türklerin sadece % 56'sı Avrupa kurumlarının iyi çalışması için Anayasanın gerekli olduğunu düşünmektedir, bu oran AB 25 genelinde ise %60'dır.

Kıbrıslı Türklerin çoğunluğu (% 61) ileriki yıllarda AB'nin daha da genişlemesine sıcak baktığını belirtmiştir. Bu oran AB 25 geneline kıyasla (% 49) daha yüksektir.

AB'nin genişlemesine % 61 oranında sıcak bakan Kıbrıslı Türkler, Türkiye'nin üyeliğini çok daha yüksek bir oranla (%86) desteklerken, % 8 oranında Kıbrıslı Türk Türkiye'nin AB üyeliğine karşı olduğunu belirtmiştir. Buna karşılık % 49 oranında AB'nin genişlemesine destek veren AB vatandaşları arasında ise Türkiye'nin AB üyeliğine destek sadece % 31'dir.

EK 1:

EUROBAROMETER STANDARD TECHNICAL SPECIFICATIONS

Between the 11st of October and the 15th of November 2005, TNS Opinion & Social, a consortium created between Taylor Nelson Sofres and EOS Gallup Europe, carried out wave 64.2 of the EUROBAROMETER, on request of the EUROPEAN COMMISSION, Directorate-General Press and Communication, Opinion Polls.

The EUROBAROMETER STANDAR is part of wave 64.2 and covers the population of the respective nationalities of the European Union Member States, resident in each of the Member States and aged 15 years and over. The EUROBAROMETER 64.2 has also been conducted in the two acceding countries (Bulgaria and Romania) and in the two candidate countries (Croatia and Turkey) and in the Turkish Cypriot Community. In these countries, the survey covers the national population of citizens of the respective nationalities and the population of citizens of all the European Union Member States that are residents in those countries and have a sufficient command of one of the respective national language(s) to answer the questionnaire. The basic sample design applied in all states is a multi-stage, random (probability) one. In each country, a number of sampling points was drawn with probability proportional to population size (for a total coverage of the country) and to population density. In order to do so, the sampling points were drawn systematically from each of the "administrative regional units", after stratification by individual unit and type of area. They thus represent the whole territory of the countries surveyed according to the EUROSTAT NUTS II (or equivalent) and according to the distribution of the resident population of the respective nationalities in terms of metropolitan, urban and rural areas. In each of the selected sampling points, a starting address was drawn, at random. Further addresses (every Nth address) were selected by standard "random route" procedures, from the initial address. In each household, the respondent was drawn, at random (following the "closest birthday rule"). All interviews were conducted face-to-face in people's homes and in the appropriate national language. As far as the data capture is concerned, CAPI (*Computer Assisted Personal Interview*) was used in those countries where this technique was available.

ABREVIATIONS	COUNTRIES	INSTITUTES	INTERVIEWS	FIELDWORK DATES	POPULATION 15+
BE	Belgium	TNS Dimarso	1.024	13/10/2005 06/11/2005	8.598.982
CZ	Czech Rep.	TNS Aisa	1.161	14/10/2005 05/11/2005	8.571.710
DK	Denmark	TNS Gallup DK	1.032	16/10/2005 13/11/2005	4.380.063
DE	Germany	TNS Infratest	1.534	14/10/2005 08/11/2005	64.174.295
EE	Estonia	Emor	1.000	14/10/2005 06/11/2005	887.094
EL	Greece	TNS ICAP	1.000	17/10/2005 05/11/2005	8.674.230
ES	Spain	TNS Demoscopia	1.015	15/10/2005 05/11/2005	35.882.820
FR	France	TNS Sofres	1.009	11/10/2005 07/11/2005	44.010.619
IE	Ireland	TNS MRBI	1.009	13/10/2005 13/11/2005	3.089.775
IT	Italy	TNS Abacus	1.000	19/10/2005 10/11/2005	49.208.000
CY	Rep. of Cyprus	Synovate	502	17/10/2005 06/11/2005	552.213
LV	Latvia	TNS Latvia	1.033	14/10/2005 07/11/2005	1.394.351
LT	Lithuania	TNS Gallup Lithuania	1.020	15/10/2005 04/11/2005	2.803.661
LU	Luxembourg	TNS ILReS	510	12/10/2005 05/11/2005	367.199
HU	Hungary	TNS Hungary	1.000	18/10/2005 06/11/2005	8.503.379
MT	Malta	MISCO	500	14/10/2005 05/11/2005	322.917
NL	Netherlands	TNS NIPO	1.041	21/10/2005 13/11/2005	13.242.328
AT	Austria	Österreichisches Gallup-Institute	1.020	14/10/2005 03/11/2005	6.679.444
PL	Poland	TNS OBOP	1.000	17/10/2005 07/11/2005	31.610.437
PT	Portugal	TNS EUROTESTE	1.003	17/10/2005 08/11/2005	8.080.915
SI	Slovenia	RM PLUS	1.034	11/10/2005 07/11/2005	1.663.869
SK	Slovakia	TNS AISA SK	1.096	17/10/2005 02/11/2005	4.316.438
FI	Finland	TNS Gallup Oy	1.028	13/10/2005 09/11/2005	4.279.286
SE	Sweden	TNS GALLUP	1.033	14/10/2005 06/11/2005	7.376.680
UK	United Kingdom	TNS UK	1.320	12/10/2005 15/11/2005	47.685.578
BG	Bulgaria	TNS BBSS	1.001	19/10/2005 31/10/2005	6.695.512
HR	Croatia	Puls	1.000	13/10/2005 06/11/2005	3.682.826
RO	Romania	TNS CSOP	1.000	13/10/2005 31/10/2005	18.145.036
TR	Turkey	TNS PIAR	1.005	14/10/2005 07/11/2005	47.583.830
CY (tcc)	Turkish Cypriot Community	KADEM	500	14/10/2005 29/10/2005	157.101
TOTAL			29.430	11/10/2005 15/11/2005	442.620.588

For each country a comparison between the sample and the universe was carried out. The Universe description was derived from Eurostat population data or from national statistics offices. For all countries surveyed, a national weighting procedure, using marginal and intercellular weighting, was carried out based on this Universe description. In all countries, gender, age, region and size of locality were introduced in the iteration procedure. For international weighting (i.e. EU averages), TNS Opinion & Social applies the official population figures as provided by EUROSTAT or national statistic offices. The total population figures for input in this post-weighting procedure are listed above. Readers are reminded that survey results are estimations, the accuracy of which, everything being equal, rests upon the sample size and upon the observed percentage. With samples of about 1,000 interviews, the real percentages vary within the following confidence limits:

Observed percentages 10% or 90% 20% or 80% 30% or 70% 40% or 60% 50%
Confidence limits ± 1.9 points ± 2.5 points ± 2.7 points ± 3.0 points ± 3.1 points

For the island of Cyprus the following abbreviations and wordings are used in the report, tables and graphs:

- **CY = Republic of Cyprus** - means "areas of the Republic of Cyprus in which the Government of the Republic of Cyprus exercises effective control" – the short version in the text will be "government controlled areas"
- **CY (tcc) = Turkish Cypriot Community** – means "areas of the Republic of Cyprus in which the Government of the Republic of Cyprus does not exercise effective control" – the short version in the text will be "non government controlled areas"