

ΕΥΡΩΒΑΡΟΜΕΤΡΟ 64

ΚΟΙΝΗ ΓΝΩΜΗ ΣΤΗΝ ΕΥΡΩΠΑΪΚΗ ΕΝΩΣΗ

ΦΘΙΝΟΠΩΡΟ 2005

ΕΘΝΙΚΗ ΑΝΑΛΥΣΗ

ΚΥΠΡΟΣ

(ΠΕΡΙΟΧΕΣ ΕΛΕΓΧΟΜΕΝΕΣ ΑΠΟ ΤΗΝ
ΚΥΒΕΡΝΗΣΗ ΤΗΣ ΚΥΠΡΙΑΚΗΣ
ΔΗΜΟΚΡΑΤΙΑΣ)

Η έρευνα αυτή έγινε κατόπιν αιτήματος και υπό τον συντονισμό της Γενικής Διεύθυνσης Τύπου και Επικοινωνίας.

Η ανάλυση αυτή έγινε για την Αντιπροσωπεία της Ευρωπαϊκής Επιτροπής στην Κύπρο.

Το κείμενο αυτό δεν εκφράζει τις θέσεις της Ευρωπαϊκής Επιτροπής. Οι ερμηνείες ή οι απόψεις της παρούσας ανάλυσης εκφράζουν αποκλειστικά και μόνο την άποψη του συντάκτη.

ΠΙΝΑΚΑΣ ΠΕΡΙΕΧΟΜΕΝΩΝ

<i>Συνοπτικά Αποτελέσματα</i>	<i>1</i>
<i>Εισαγωγή</i>	<i>8</i>
<i>Αναλυτικά Αποτελέσματα</i>	<i>9</i>
<i>1. Η Ζωή στην Κύπρο</i>	<i>9</i>
1.1 Ικανοποίηση από τη ζωή	10
1.2 Μελλοντικές προσδοκίες	12
1.3 Εμπιστοσύνη στους εθνικούς θεσμούς	18
1.4 Προβλήματα που αντιμετωπίζει η χώρα	19
1.5 Προτεραιότητες της χώρας μέσα στα επόμενα 10-15 χρόνια	21
1.6 Λήψη αποφάσεων	22
<i>2. Σχέση ατόμου με Ευρωπαϊκή Ένωση</i>	<i>24</i>
2.1 Αισθήματα που προκαλεί η Ευρωπαϊκή Ένωση	24
2.2 Η φωνή μου μετρά στην Ευρωπαϊκή Ένωση	26
2.3 Συμμετοχή σε θέματα της Ευρωπαϊκής Ένωσης	27
2.4 Αίσθηση ταυτότητας	29
2.5 Προτεραιότητες της Ευρωπαϊκής Ένωσης	31
<i>3. Συμμετοχή Κύπρου στην Ευρωπαϊκή Ένωση</i>	<i>32</i>
3.1 Γνώμη για την ένταξη της Κύπρου	32
3.2 Όφελος από την ένταξη	32
3.3 Επιδράσεις στους οικονομικούς τομείς	34
3.4 Εικόνα Ευρωπαϊκής Ένωσης	35
<i>4. Εμπιστοσύνη στους θεσμούς της Ευρωπαϊκής Ένωσης και γνώσεις για την Ευρωπαϊκή Ένωση</i>	<i>37</i>
4.1 Εμπιστοσύνη προς την Ευρωπαϊκή Επιτροπή	37
4.2 Εμπιστοσύνη προς το Ευρωπαϊκό Κοινοβούλιο	39
4.3 Αντίληψη του τρόπου λειτουργίας της Ευρωπαϊκής Ένωσης	41
4.4 Επίπεδο γνώσεων	42
4.6 Η Ευρωπαϊκή Ένωση μέσα από τα κυπριακά μέσα μαζικής ενημέρωσης	45
<i>5. Πολιτική Ένωση και Ευρωπαϊκό Σύνταγμα</i>	<i>47</i>
5.1 Στάση έναντι της Ευρωπαϊκής Πολιτικής Ένωσης	47
5.2 Σύνταγμα	48
5.3 Διεύρυνση	50
<i>Παράρτημα I: Ειδικό «Τακτικό» Ευρωβαρόμετρο</i>	<i>52</i>
<i>Τεχνικές Προδιαγραφές</i>	<i>52</i>
<i>Παράρτημα II: Ερωτηματολόγιο</i>	<i>Error! Bookmark not defined.</i>

Συνοπτικά Αποτελέσματα

1. Η Ζωή στην Κύπρο

Το Ευρωβαρόμετρο 64 είναι η τρίτη έρευνα της σειράς Ευρωβαρομέτρων που διεξάγεται στην Κύπρο μετά την ένταξη της στην Ευρωπαϊκή Ένωση. Η Κύπρος εντάχθηκε στην Ευρωπαϊκή Ένωση με άλυτο το κυπριακό πρόβλημα και με εφαρμογή του Ευρωπαϊκού κεκτημένου μόνο στις περιοχές τις ελεγχόμενες από την κυβέρνηση της Κυπριακής Δημοκρατίας.

Οι πολίτες είναι στην πλειοψηφία τους ικανοποιημένοι από τη ζωή τους:

- Σε ποσοστό 85% οι πολίτες δηλώνουν ικανοποιημένοι με τη ζωή τους γενικά.
- Οι απόψεις στο θέμα αυτό παραμένουν σχεδόν οι ίδιες όπως και κατά την Άνοιξη του 2004.

Συγκρατημένα αναμένουν το εγγύς μέλλον (επόμενους 12 μήνες) οι πολίτες:

- Οι περισσότεροι αναμένουν ότι η ζωή γενικά θα παραμείνει η ίδια (41%), ενώ 37% αναμένει ότι θα βελτιωθεί. Οι απόψεις αυτές είναι πολύ κοντά στο μέσο όρο του συνόλου των κρατών μελών.
- Μόνο 18% πιστεύει ότι θα υπάρξει βελτίωση της οικονομικής κατάστασης του νοικοκυριού, ποσοστό χαμηλότερο του μέσου όρου του συνόλου των κρατών μελών (25%) και από τα χαμηλότερα που καταγράφηκαν μεταξύ όλων των κρατών μελών.
- Μόνο 15% πιστεύει ότι οι προσωπικές συνθήκες εργοδότησης θα βελτιωθούν στο εγγύς μέλλον, ποσοστό χαμηλότερο του μέσου όρου του συνόλου των κρατών μελών (22%).

Απαισιοδοξία επικρατεί στις εκτιμήσεις για την εξέλιξη της εθνικής οικονομίας και των συνθηκών εργοδότησης:

- Η πλειοψηφία (60%) αναμένει ότι η οικονομική κατάσταση της χώρας θα χειροτερέψει μέσα στους επόμενους 12 μήνες. Το ποσοστό αυτό είναι αυξημένο σε σύγκριση με την Άνοιξη 2005 (56% Άνοιξη 2005, 60% Φθινόπωρο 2005).
- Οι πολίτες στην απόλυτη πλειοψηφία τους (62%) κρίνουν ότι οι συνθήκες εργασίας στο τόπο θα χειροτερέψουν μέσα στους επόμενους δώδεκα μήνες. Οι προβλέψεις για τις συνθήκες εργοδότησης στη χώρα παραμένουν περίπου οι ίδιες όπως παρουσιάστηκαν και κατά το Ευρωβαρόμετρο της Άνοιξης του 2005.
- Συγκριτικά με το μέσο όρο του συνόλου των 25 κρατών μελών, οι εκτιμήσεις των πολιτών για την εξέλιξη των οικονομικών συνθηκών και εργασιακών ευκαιριών στον τόπο είναι πολύ πιο απαισιοδοξες (προβλέψεις για χειρότερη οικονομική κατάσταση: Κύπρος (CY) 60%, ΕΕ-25 39%. Προβλέψεις για χειρότερες συνθήκες εργοδότησης: Κύπρος (CY) 62%, ΕΕ-25 40%.)

Η πλειοψηφία των πολιτών στις εμπιστεύεται τους πολιτειακούς θεσμούς, δεν εμπιστεύεται όμως τα πολιτικά κόμματα και τις μεγάλες εταιρείες:

- Η μεγαλύτερη εμπιστοσύνη εκδηλώνεται προς την Εθνική Φρουρά (70%). Οι περισσότεροι εμπιστεύονται επίσης τους βασικούς πολιτειακούς θεσμούς, δηλαδή την Κυπριακή Κυβέρνηση (66%), την Κυπριακή Βουλή των Αντιπροσώπων (58%) και τη Δικαιοσύνη (59%), ενώ μόνο 19% εμπιστεύεται τα πολιτικά κόμματα. Σε ψηλό ποσοστό οι πολίτες εμπιστεύονται επίσης τα θρησκευτικά ιδρύματα (61%).
- Η εμπιστοσύνη που τρέφουν οι πολίτες προς τους τρεις κύριους πολιτειακούς θεσμούς (Κυβέρνηση, Βουλή των Αντιπροσώπων, Δικαιοσύνη) είναι μεγαλύτερη από το μέσο όρο των 25 κρατών μελών. Το φαινόμενο της χαμηλής εμπιστοσύνης προς τα κόμματα είναι καθολικό μεταξύ όλων των κρατών μελών. Στο σύνολο των Ευρωπαίων πολιτών μόνο 17% εμπιστεύεται τα πολιτικά κόμματα.

Τα κυριότερα προβλήματα που αντιμετωπίζει σήμερα η Κύπρος (CY) είναι η άνοδος των τιμών (44%), η εγκληματικότητα (37%) και η οικονομική κατάσταση γενικά (29%):

- Τα τρία κυριότερα προβλήματα, διαχρονικά, παραμένουν τα ίδια όπως αυτά καταγράφηκαν κατά τα προηγούμενα Ευρωβαρόμετρα. Η άνοδος όμως των τιμών, ήδη θορυβεί σήμερα περισσότερο τους πολίτες, από οποιοδήποτε άλλο πρόβλημα. Η Κύπρος (CY) σήμερα είναι η δεύτερη χώρα με τον υψηλότερο προβληματισμό για τις αυξήσεις στις τιμές μετά τη Λετονία (63%).
- Το κυριότερο πρόβλημα που αντιμετωπίζει η Ευρωπαϊκή Ένωση στο σύνολο της, η ανεργία, κατατάσσεται τέταρτο στη σειρά των προβλημάτων που ανησυχούν την κυπριακή κοινή γνώμη (Κύπρος-CY 24%, ΕΕ-25 44%), γίνεται όμως όλο και εντονότερο με την πάροδο του χρόνου.

Πρωταρχικός στόχος της χώρας μέσα στα επόμενα 10 έως 15 χρόνια κατά την άποψη των περισσότερων πολιτών πρέπει να είναι η καταπολέμηση της αύξησης των τιμών:

- Πρώτο μέλημα της χώρας κατά την άποψη των περισσότερων πολιτών πρέπει να είναι η καταπολέμηση της αύξησης των τιμών (45%) και ακολούθως η διατήρηση της τάξης (33%).

Οι πολίτες ευνοούν τη λήψη συλλογικών αποφάσεων από την Κυπριακή Κυβέρνηση και την Ευρωπαϊκή Ένωση για τους περισσότερους τομείς διακυβέρνησης:

- Η απόλυτη πλειοψηφία υποστηρίζει ότι οι αποφάσεις για την επιστημονική και τεχνολογική έρευνα, τη στήριξη των περιφερειών που αντιμετωπίζουν οικονομικές δυσκολίες, την προστασία των καταναλωτών, την υγεία και κοινωνική μέριμνα, την καταπολέμηση της εγκληματικότητας, την καταπολέμηση της τρομοκρατίας, την αγροτική και αλιευτική πολιτική, την καταπολέμηση της ανεργίας, την άμυνα και εξωτερικές υποθέσεις, τη μετανάστευση, την προστασία του περιβάλλοντος, την ενεργειακή πολιτική και την πολιτική ανταγωνισμού πρέπει να λαμβάνονται συλλογικά από την Κυπριακή Κυβέρνηση και την Ευρωπαϊκή Ένωση. Μόνο για θέματα φορολογίας και συντάξεων η πλειοψηφία πιστεύει ότι οι αποφάσεις πρέπει να λαμβάνονται αυτόνομα από την Κυπριακή Κυβέρνηση, ενώ για τα θέματα παιδείας οι απόψεις διχάζονται.
- Για όλους τους τομείς οι πολίτες σε ψηλότερα ποσοστά από ότι ο μέσος όρος του συνόλου των κρατών μελών εκτιμούν, ότι οι αποφάσεις πρέπει να λαμβάνονται συλλογικά από την Εθνική Κυβέρνηση και την Ευρωπαϊκή Ένωση.

2. Σχέση ατόμου με Ευρωπαϊκή Ένωση

Η Ευρωπαϊκή Ένωση εξακολουθεί να προκαλεί στους περισσότερους πολίτες το αίσθημα της ελπίδας (59%):

- Η Ευρωπαϊκή Ένωση προκαλεί στους πολίτες πρώτιστα το αίσθημα της ελπίδας (59%). Προκαλεί παράλληλα εμπιστοσύνη (29%), αλλά και αγωνία (35%).
- Η σύνδεση της Ευρωπαϊκής Ένωσης με τα συναισθήματα της ελπίδας, εμπιστοσύνης, αλλά και αγωνίας είναι πολύ πιο έντονη μεταξύ των Κυπρίων πολιτών σε σύγκριση με το σύνολο του πληθυσμού της Ευρωπαϊκής Ένωσης (Ελπίδα: Κύπρος-CY 59%, ΕΕ-25 42%, Εμπιστοσύνη: Κύπρος-CY 29%, ΕΕ-25 22%, Αγωνία: Κύπρος-CY 35%, ΕΕ-25 21%).
- Μεταξύ όλων των κρατών μελών τα ψηλότερα ποσοστά που συνδέουν την Ευρωπαϊκή Ένωση με το συναίσθημα της ελπίδας καταγράφηκαν μεταξύ των Κυπρίων πολιτών (Ελληνοκυπρίων και Τουρκοκυπρίων).

Τέσσερις στους δέκα πολίτες συμφωνούν με τη δήλωση «η φωνή μου μετρά στην Ευρωπαϊκή Ένωση»:

- Το ποσοστό των πολιτών που συμμερίζεται την άποψη «η φωνή μου μετρά στην Ευρωπαϊκή Ένωση» ανέρχεται στο 40% και είναι ψηλότερο του μέσου όρου του συνόλου του πληθυσμού της Ευρωπαϊκής Ένωσης (34%).

Οι πολίτες αισθάνονται ότι δεν ασχολούνται και πολύ με τις Ευρωπαϊκές υποθέσεις, υπάρχει όμως επιθυμία για ενεργότερη συμμετοχή:

- Μόνο 20% των πολιτών έχει την αίσθηση ότι ασχολείται αρκετά με τα Ευρωπαϊκά θέματα. Το αντίστοιχο ποσοστό του συνόλου των Ευρωπαίων πολιτών ανέρχεται σε 26%.
- Έξι στους δέκα πολίτες, δηλώνουν ότι επιθυμούν να ενασχολούνται περισσότερο με τα Ευρωπαϊκά θέματα, δεν γνωρίζουν όμως πως μπορούν να το κάνουν. Ψηλότερο είναι το ποσοστό των Κυπρίων (CY) που δείχνει ενδιαφέρον σε σύγκριση με το μέσο όρο του συνόλου των κρατών μελών (Κύπρος-CY 59%, ΕΕ-25 47%).
- Η συντριπτική πλειοψηφία των πολιτών υποστηρίζει την άποψη ότι η Ευρωπαϊκή Ένωση (88%), αλλά και η Κυβέρνηση της Κύπρου σε εθνικό (91%) και τοπικό επίπεδο (91%) πρέπει να καταβάλουν περισσότερες προσπάθειες για να μπορούν οι πολίτες να ασχολούνται σε μεγαλύτερο βαθμό με τις Ευρωπαϊκές υποθέσεις.

Οι περισσότεροι πολίτες της Κυπριακής Δημοκρατίας αποδέχονται την ταύτιση με την Ευρώπη και παράλληλα στο σύνολο τους νιώθουν περήφανοι για την εθνική καταγωγή τους:

- Δύο σχεδόν χρόνια μετά την ένταξη της Κύπρου, μόνο το 38% του πληθυσμού δηλώνει ότι ποτέ δεν ένιωσε σαν Ευρωπαίος.
- Οι πολίτες πλειοψηφία τους αναγνωρίζουν ταυτόχρονα ότι έχουν διπλή ταυτότητα, περιγράφοντας τον εαυτό τους και ως Κύπριο και ως Ευρωπαίο πολίτη (58%).
- Στο σύνολό τους οι πολίτες νιώθουν περήφανοι για την καταγωγή τους, ενώ η ταύτιση με Ευρωπαίο πολίτη προκαλεί το αίσθημα της περηφάνιας μόνο στους μισούς.

Οι πολίτες που εκτιμούν ότι άμεσες προτεραιότητες της Ευρωπαϊκής Ένωσης πρέπει να είναι η καταπολέμηση της φτώχειας και του κοινωνικού αποκλεισμού, η καταπολέμηση της ανεργίας, η καταπολέμηση του οργανωμένου εγκλήματος και της διακίνησης ναρκωτικών και η διατήρηση της ειρήνης και ασφάλειας στην Ευρώπη:

- Οι δράσεις αυτές συγκεντρώνουν τα ψηλότερα ποσοστά αναφορών και μεταξύ του συνόλου των Ευρωπαίων πολιτών.

3. Συμμετοχή Κύπρου στην Ευρωπαϊκή Ένωση

Δύο σχεδόν χρόνια μετά την ένταξη της Κύπρου στην Ευρωπαϊκή Ένωση το ποσοστό των πολιτών που κρίνει ότι αυτό είναι θετικό παραμένει σχετικά χαμηλό (41%):

- Ποσοστό 38% τηρεί ουδέτερη στάση (ούτε θετικό ούτε αρνητικό), ενώ αρνητικά αντιμετωπίζει την ένταξη το 19% των πολιτών.
- Το ποσοστό των πολιτών με θετική γνώμη για την ένταξη είναι αρκετά χαμηλότερο του μέσου όρου του συνόλου των κρατών μελών (Κύπρος-CY 41%, ΕΕ-25 50%).

Μόνο τέσσερις στους δέκα πολίτες πιστεύουν ότι τελικά η χώρα έχει ωφεληθεί από την ένταξη της στην Ευρωπαϊκή Ένωση, ενώ αντίθετη άποψη διατηρεί το 53%:

- Οι εκτιμήσεις για το όφελος παραμένουν σχεδόν αναλλοίωτες από την αρχή της ένταξης της Κύπρου στην Ευρωπαϊκή Ένωση.
- Το ποσοστό των πολιτών που εκτιμά ότι η χώρα ωφελήθηκε από την ένταξη της είναι αρκετά χαμηλότερο του μέσου όρου του συνόλου των κρατών μελών (Κύπρος -CY 39%, ΕΕ-25 52%).

Θετικά αποτελέσματα από την ένταξη αναγνωρίζουν οι πολίτες για τον τομέα των εξαγωγών, των υπηρεσιών και για το βιοτικό επίπεδο. Αντίθετα αρνητικά εκτιμάται ότι επηρέασε τον βιομηχανικό και γεωργικό τομέα και τις συνθήκες εργοδότησης:

- Οι πολίτες εκτιμούν ότι η ένταξη της χώρας στην Ευρωπαϊκή Ένωση επέφερε θετικά αποτελέσματα στον τομέα των υπηρεσιών (63%), των εξαγωγών (52%) και στο βιοτικό επίπεδο (49%).
- Αρνητικά εκτιμάται ότι επηρέασε η ένταξη το βιομηχανικό τομέα (52%), το γεωργικό τομέα (58%) και τις συνθήκες εργοδότησης (59%).

Το ποσοστό που έχει θετική εικόνα για την Ευρωπαϊκή Ένωση παρουσιάζει μείωση σε σχέση με το Ευρωβαρόμετρο της Άνοιξης 2005:

- Θετική εικόνα για την Ευρωπαϊκή Ένωση έχει το 52% των πολιτών, ποσοστό χαμηλότερο από αυτό που καταγράφηκε στο Ευρωβαρόμετρο της Άνοιξης 2005.
- Η εικόνα που έχουν οι πολίτες για την Ευρωπαϊκή Ένωση εξακολουθεί να είναι καλύτερη από την εικόνα που έχει το σύνολο του πληθυσμού της Ευρωπαϊκής Ένωσης (Κύπρος-CY 52%, ΕΕ-25 44%).

4. Εμπιστοσύνη στους θεσμούς της Ευρωπαϊκής Ένωσης και γνώσεις για την Ευρωπαϊκή Ένωση

Οι περισσότεροι πολίτες εμπιστεύονται την Ευρωπαϊκή Επιτροπή:

- Το 57% των πολιτών εμπιστεύονται την Ευρωπαϊκή Επιτροπή, ποσοστό αρκετά ψηλότερο του μέσου όρου του συνόλου των κρατών μελών (46%).
- Σε σύγκριση με το προηγούμενο Ευρωβαρόμετρο της Άνοιξης 2005 παρατηρείται όμως μία μείωση στο ποσοστό που τρέφει εμπιστοσύνη στην Ευρωπαϊκή Επιτροπή (Άνοιξη 2005 62%, Φθινόπωρο 2005 57%).

Εμπιστοσύνη τρέφουν επίσης οι περισσότεροι πολίτες και προς το Ευρωπαϊκό Κοινοβούλιο:

- Οι πολίτες σε ποσοστό 60% εμπιστεύονται το Ευρωπαϊκό Κοινοβούλιο, ποσοστό που είναι ψηλότερο του μέσου όρου του συνόλου των κρατών μελών (51%).

- Συγκριτικά με το Ευρωβαρόμετρο της Άνοιξης 2005 παρατηρείται ελαφριά μείωση στην εμπιστοσύνη των πολιτών προς το Ευρωπαϊκό Κοινοβούλιο (Άνοιξη 2005 62%, Φθινόπωρο 2005 60%).

Πέραν από τους μισούς πολίτες αισθάνονται ότι γνωρίζουν τον τρόπο λειτουργίας της Ευρωπαϊκής Ένωσης:

- Οι πολίτες σε ποσοστό 56% νιώθουν ότι γνωρίζουν τον τρόπο λειτουργίας της Ευρωπαϊκής Ένωσης.
- Στο σύνολο των Ευρωπαίων πολιτών το αντίστοιχο ποσοστό είναι σχετικά χαμηλό (41%).

Οι περισσότεροι πολίτες αναγνωρίζουν ότι οι γνώσεις τους για την Ευρωπαϊκή Ένωση είναι μέτριες, πράγμα που συμβαίνει και μεταξύ των πολιτών των υπόλοιπων κρατών μελών:

- Σε μια δεκάσκελη κλίμακα η μέση τιμή γνώσεων όπως το αντιλαμβάνεται ο ίδιος ο Κύπριος πολίτης, ανέρχεται στο 4,2 και βρίσκεται κάτω του μέσου της κλίμακας (5,5).
- Η ίδια εικόνα σκιαγραφείται και για τα υπόλοιπα κράτη μέλη με τη μέση τιμή να βρίσκεται στο 4,2.

Το επίπεδο γνώσεων των πολιτών σε συγκεκριμένα θέματα που σχετίζονται με τη λειτουργία της Ευρωπαϊκής Ένωσης είναι αρκετά ικανοποιητικό:

- Για συγκεκριμένα θέματα που ερωτήθηκαν, όπως ο αριθμός των κρατών, ο τρόπος εκλογής των μελών Ευρωπαϊκού Κοινοβουλίου, η ύπαρξη Ύμνου της Ευρωπαϊκής Ένωσης, η χρονολογία διεξαγωγής των τελευταίων Ευρωπαϊκών εκλογών, ποσοστά που κυμαίνονται μεταξύ 45% και 74% έδωσαν σωστές απαντήσεις.

Τα τρία τέταρτα των πολιτών δηλώνουν ότι γνωρίζουν που δαπανάται το μεγαλύτερο μέρος του προϋπολογισμού της Ευρωπαϊκής Ένωσης, οι πλείστοι όμως έχουν λανθασμένη εντύπωση:

- Οι περισσότεροι λανθασμένα πιστεύουν ότι τα περισσότερα κονδύλια του προϋπολογισμού πηγαίνουν στα έξοδα διοίκησης και προσωπικού (23%), πράγμα που ασπάζονται και οι περισσότεροι από τους Ευρωπαίους πολίτες στο σύνολο τους (31%).
- Μόνο 13% ορθά γνωρίζει ότι ο τομέας της γεωργίας στην πραγματικότητα απορροφά το μεγαλύτερο μέρος του Ευρωπαϊκού προϋπολογισμού. Στο σύνολο των κρατών μελών ο τομέας της γεωργίας αναφέρεται από το 17%.

Οι πολίτες θεωρούν γενικά ότι τα μέσα μαζικής ενημέρωσης δεν καλύπτουν επαρκώς τα Ευρωπαϊκά θέματα, όμως οι περισσότεροι πιστεύουν ότι η κάλυψη που γίνεται είναι αντικειμενική:

- Μόνο τρεις στους δέκα πολίτες εκτιμούν ότι η παρουσίαση της Ευρωπαϊκής Ένωσης μέσα από την τηλεόραση, το ραδιόφωνο και τον τύπο είναι επαρκής.
- Οι μισοί πολίτες ασπάζονται την άποψη ότι τα τρία βασικά κυπριακά μέσα μαζικής ενημέρωσης (τηλεόραση, ραδιόφωνο, εφημερίδες) καλύπτουν αντικειμενικά τα διάφορα θέματα της Ευρωπαϊκής Ένωσης.
- Συγκριτικά με το Ευρωβαρόμετρο της Άνοιξης 2005 παραμένουν σχεδόν σταθερά τα ποσοστά που εκτιμούν ότι η Ευρωπαϊκή Ένωση παρουσιάζεται όσο πρέπει μέσα από τα κυπριακά μέσα ενημέρωσης, ενώ παρατηρείται αύξηση στις εκτιμήσεις για αντικειμενική παρουσίαση της Ευρωπαϊκής Ένωσης.

5. Πολιτική Ένωση και Ευρωπαϊκό Σύνταγμα

Στην πλειοψηφία τους οι πολίτες ευνοούν την Ευρωπαϊκή πολιτική ένωση:

- Επτά στους δέκα πολίτες είναι υπέρ της Ευρωπαϊκής πολιτικής ένωσης, ποσοστό πολύ ψηλότερο του μέσου όρου του συνόλου των κρατών μελών (55%).
- Η υποστήριξη προς την Ευρωπαϊκή πολιτική ένωση από τους πολίτες είναι πιο ενισχυμένη στην παρούσα έρευνα σε σύγκριση με το Ευρωβαρόμετρο της Άνοιξης 2005 (63%).

Οι πολίτες αναγνωρίζουν ότι η υιοθέτηση της Συνθήκης για τη θέσπιση του Συντάγματος για την Ευρώπη προσθέτει θετικά στις λειτουργίες της Ευρωπαϊκής Ένωσης:

- Το 79% συμφωνεί ότι η Ευρωπαϊκή Ένωση λειτουργικά θα είναι πιο δημοκρατική, 77% ότι θα είναι πιο αποτελεσματική και 76% πιο διάφανη.
- Η Κύπρος (CY) μαζί με το Βέλγιο έχουν τα ψηλότερα ποσοστά συμφωνίας για τη θετική επίδραση στις λειτουργίες της Ευρωπαϊκής Ένωσης από τη θέσπιση του Συντάγματος.

Θετικές απόψεις επικρατούν επίσης μεταξύ των πολιτών για το ρόλο που θα διαδραματίσει η υιοθέτηση της Συνθήκης για τη θέσπιση του Συντάγματος στη διεθνή θέση της Ευρωπαϊκής Ένωσης:

- Οι πλείστοι συμφωνούν ότι η θέσπιση του Συντάγματος θα καταστήσει την Ευρωπαϊκή Ένωση ισχυρότερη στον κόσμο (78%), πιο ανταγωνιστική οικονομικά (79%) και με πιο κοινωνικό προσανατολισμό (77%).
- Η Κύπρος (CY) είναι μεταξύ των κρατών με τα ψηλότερα ποσοστά που εκτιμούν θετικά τις επιδράσεις από την υιοθέτηση της Συνθήκης για τη θέσπιση του Συντάγματος στη θέση της Ευρωπαϊκής Ένωσης.
- Η απόλυτη πλειοψηφία (69%) ασπάζεται την άποψη ότι ένα Ευρωπαϊκό Σύνταγμα είναι απαραίτητο για να διασφαλιστεί ότι τα Ευρωπαϊκά θεσμικά όργανα λειτουργούν καλά.

Οι πολίτες υποστηρίζουν τη διεύρυνση της Ευρωπαϊκής Ένωσης:

- Το 67% υποστηρίζει την περαιτέρω διεύρυνση της Ευρωπαϊκής Ένωσης. Το αντίστοιχο ποσοστό για το σύνολο των κρατών μελών είναι αρκετά χαμηλότερο, 49%.
- Οι πολίτες ευνοούν περισσότερο την ένταξη της Ελβετίας, Νορβηγίας και Ισλανδίας. Ο χαμηλότερος βαθμός υποστήριξης εκδηλώνεται για την ένταξη της Τουρκίας (16%).
- Οι πολίτες της Ευρωπαϊκής Ένωσης στο σύνολο τους υποστηρίζουν επίσης περισσότερο την ένταξη της Ελβετίας, Νορβηγίας και Ισλανδίας και σε πολύ χαμηλότερο βαθμό την ένταξη της Τουρκίας (31%).

Εισαγωγή

Μεταξύ της 11^{ης} Οκτωβρίου και της 15^{ης} Νοεμβρίου 2005, η κοινοπραξία TNS Opinion and Social, μεταξύ της Taylor Nelson Sofres και της EOS Gallup διεξήγαγε το 64.2 κύμα του Ευρωβαρόμετρου για λογαριασμό της Ευρωπαϊκής Επιτροπής, της Γενικής Διεύθυνσης Τύπου και Επικοινωνίας, Σφυγμομέτρηση Γνώμης.

Η έρευνα διεξήχθη στα 25 κράτη μέλη της Ευρωπαϊκής Ένωσης, καλύπτοντας δημογραφικά τον πληθυσμό των αντίστοιχων εθνικοτήτων των κρατών μελών της Ευρωπαϊκής Ένωσης, που ζει στη κάθε χώρα, ηλικίας 15 χρονών και άνω. Το Ευρωβαρόμετρο 64.2 διεξήχθη επίσης στις δύο υπό ένταξη χώρες (Βουλγαρία και Ρουμανία), στις δύο υποψήφιες για ένταξη χώρες (Κροατία και Τουρκία) καθώς επίσης και μεταξύ της Τουρκοκυπριακής κοινότητας της Κύπρου. Η επιλογή του δείγματος σε όλες τις χώρες βασίστηκε στην τυχαία πολυσταδιακή δειγματοληψία.

Στην Κύπρο, στην έρευνα που διεξήχθη στις περιοχές τις ελεγχόμενες από την κυβέρνηση της Κυπριακής Δημοκρατίας, στο τυχαία επιλεγμένο δείγμα συμμετείχαν 500 άτομα. Η συλλογή των στοιχείων πραγματοποιήθηκε με προσωπικές συνεντεύξεις με τη βοήθεια τυποποιημένου ερωτηματολογίου.

Η έρευνα πεδίου πραγματοποιήθηκε από τη Synovate μεταξύ της 17^{ης} Οκτωβρίου και της 6^{ης} Νοεμβρίου 2005.

Στην ανάλυση που ακολουθεί παρουσιάζονται περιφραστικά και απεικονιστικά, όπου κρίνεται σκόπιμο, οι θέσεις και οι απόψεις των πολιτών της Κύπρου, που κατοικούν στις περιοχές τις ελεγχόμενες από το κράτος.

Επίσης, παρατίθενται συγκριτικά στοιχεία της Κυπριακής και της Ευρωπαϊκής κοινής γνώμης (EE-25) με σκοπό να εντοπιστούν και να αξιολογηθούν σημαντικές αποκλίσεις και διαφοροποιήσεις των απόψεων των πολιτών από το σύνολο των Ευρωπαίων πολιτών.

Επιπλέον στην παρούσα έκθεση καταγράφονται και αποτυπώνονται συγκρίσεις των αποτελεσμάτων για κοινά θέματα που εξετάστηκαν στα πλαίσια ερευνών που πραγματοποιήθηκαν σε διαφορετικές χρονικές περιόδους.

Αναλυτικά Αποτελέσματα

1. Η Ζωή στην Κύπρο

Το Ευρωβαρόμετρο 64 είναι η τρίτη έρευνα της σειράς Ευρωβαρομέτρων που διεξάγεται στην Κύπρο μετά την ένταξη της στην Ευρωπαϊκή Ένωση. Η Κύπρος εντάχθηκε στην Ευρωπαϊκή Ένωση με άλυτο το κυπριακό πρόβλημα και με εφαρμογή του Ευρωπαϊκού Κεκτημένου μόνο στις περιοχές τις ελεγχόμενες από την κυβέρνηση της Κυπριακής Δημοκρατίας.

Στο κεφάλαιο αυτό μέσα από μια σειρά εισαγωγικών ερωτημάτων αντικατοπτρίζονται οι απόψεις και οι προσδοκίες των πολιτών σε θέματα σχετικά με τη ζωή και την οικονομική κατάσταση, τόσο των ιδίων προσωπικά όσο και της χώρας ευρύτερα.

1.1 Ικανοποίηση από τη ζωή

Ικανοποίηση με την παρούσα κατάσταση

Οι πολίτες στην πλειοψηφία τους δηλώνουν ικανοποιημένοι από τη ζωή τους γενικά (πολύ ικανοποιημένοι 35% και σχετικά ικανοποιημένοι 51%). Μόνο μια χαμηλή μερίδα του λαού νιώθει μη ικανοποιημένη.

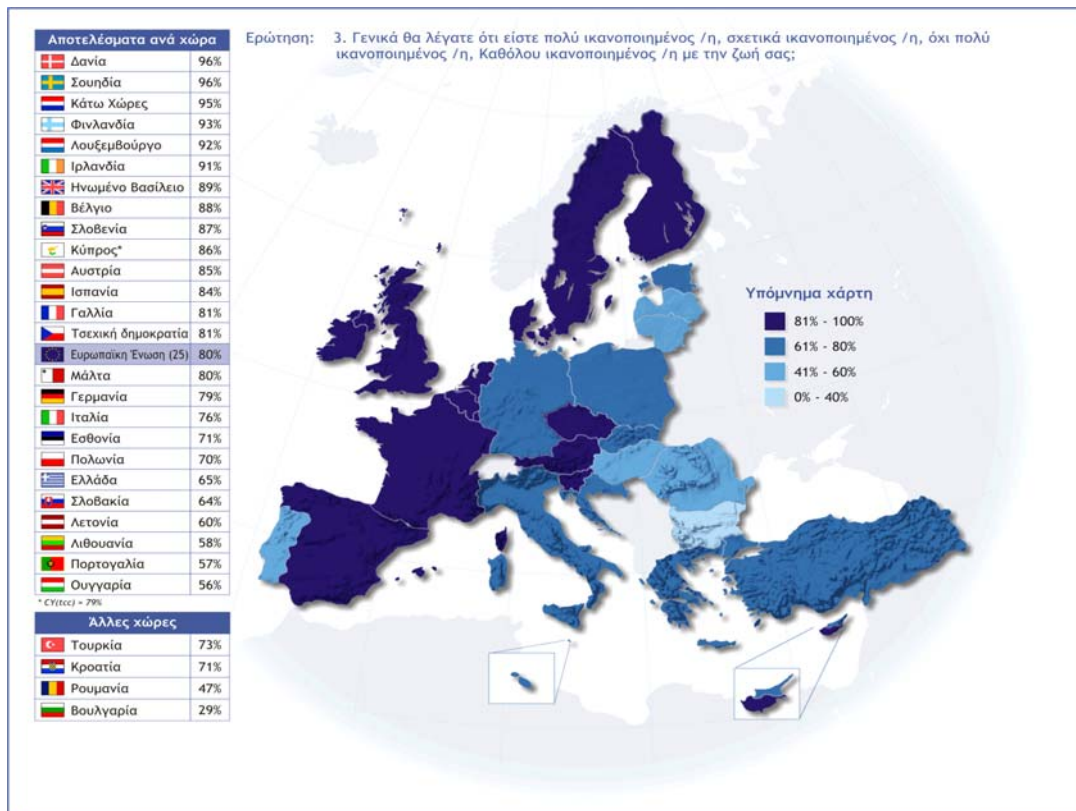
Περισσότερο ικανοποιημένα με τη ζωή δηλώνουν τα πιο νεαρά άτομα ηλικίας 15-24, ενώ παρατηρείται ότι ο βαθμός ικανοποίησης μειώνεται με την αύξηση της ηλικίας.

Σε σύγκριση με το σύνολο του πληθυσμού των κρατών μελών το ποσοστό των πολιτών που νιώθουν πάρα πολύ ικανοποιημένοι είναι αρκετά ψηλότερο. Η διαπίστωση αυτή παραμένει η ίδια όπως καταγράφηκε κατά το Ευρωβαρόμετρο της Άνοιξης 2005.

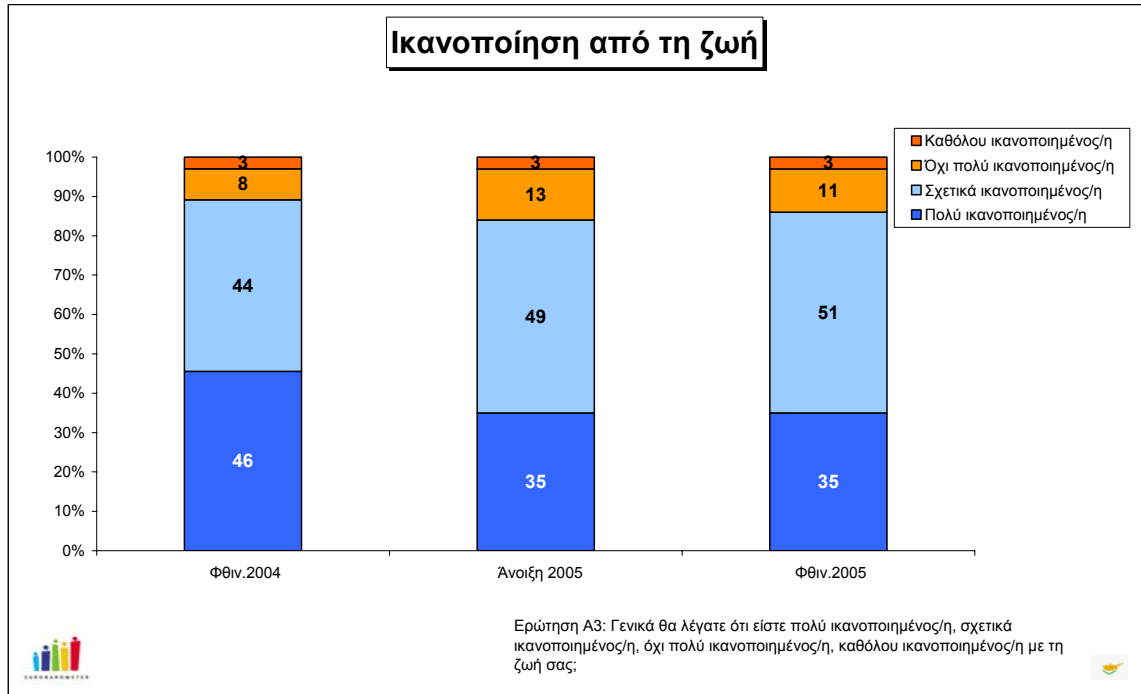
Ικανοποίηση από τη ζωή

	Πολύ ικανοποιημένος/η (%)	Σχετικά ικανοποιημένος/η (%)	Όχι πολύ ικανοποιημένος/η (%)	Καθόλου ικανοποιημένος/η (%)
Κύπρος (CY)	35	51	11	3
ΕΕ-25	21	59	16	4

Τα ψηλότερα ποσοστά ικανοποιημένων πολιτών από τη ζωή καταγράφονται στη Δανία (96%) και Σουηδία (96%), ενώ τα χαμηλότερα στην Ουγγαρία (56%) και Πορτογαλία (57%).



Συγκριτικά με την Άνοιξη του 2005 δεν παρουσιάζονται σημαντικές διαφοροποιήσεις στις απόψεις των πολιτών όσον αφορά την ικανοποίηση τους από τη ζωή. Όμως, εκτιμάται ότι τα πράγματα ήταν καλύτερα κατά τον προηγούμενο χρόνο (Φθινόπωρο 2004), όπου το ποσοστό των πολύ ικανοποιημένων πολιτών ήταν ψηλότερο κατά 11 εκατοστιαίες μονάδες.



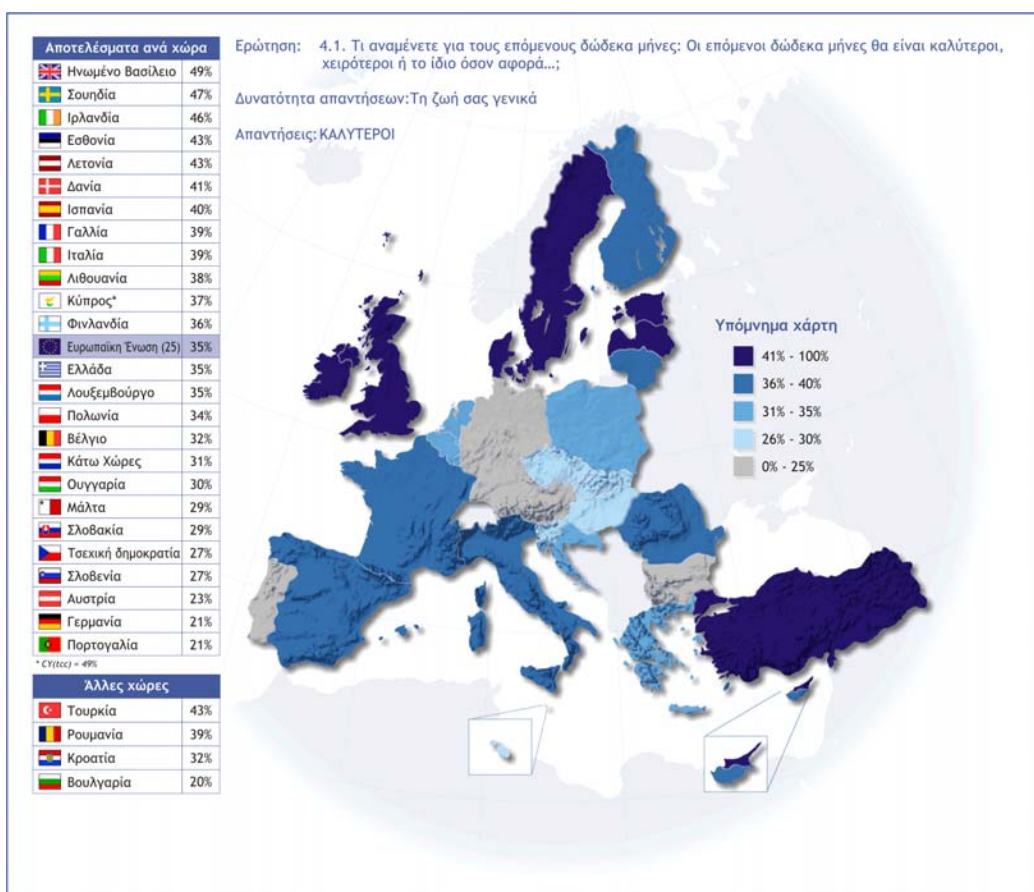
1.2 Μελλοντικές προσδοκίες

Βραχυπρόθεσμες προσδοκίες για προσωπικές συνθήκες

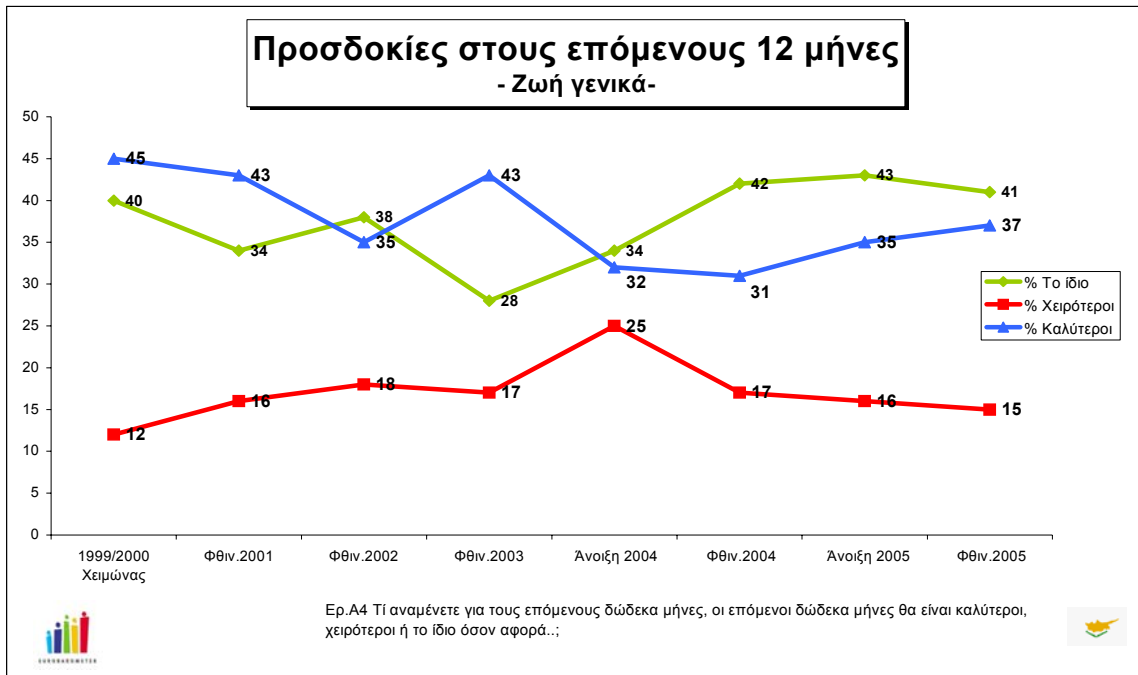
Αισιοδοξία για την εξέλιξη της ζωής του γενικά μέσα στους επόμενους 12 μήνες εκφράζει το 37% των πολιτών. Τέσσερις στους δέκα δεν αναμένουν κάποια αλλαγή στη ζωή τους, ενώ 15% αναμένει ότι η κατάσταση θα χειροτερέψει. Μεγαλύτερη αισιοδοξία για το μέλλον διακατέχει τα πιο νεαρά άτομα, ενώ η αισιοδοξία μειώνεται σταδιακά με την αύξηση της ηλικίας.

Τόσο το ποσοστό των πολιτών που αναμένουν ότι το εγγύς μέλλον θα είναι καλύτερο, όσο και το ποσοστό αυτών που αναμένουν ότι θα είναι χειρότερο βρίσκεται περίπου στο ίδιο επίπεδο με το μέσο όρο του συνόλου των κρατών της Ευρωπαϊκής Ένωσης.

Συγκριτικά παρατηρείται ότι περισσότερο αισιόδοξοι για το μέλλον είναι οι κάτοικοι του Ηνωμένου Βασιλείου και λιγότερο οι κάτοικοι της Πορτογαλίας και Γερμανίας. Σημειώνεται επίσης ότι οι Τουρκοκύπριοι σε ψηλότερο ποσοστό αναμένουν ότι η ζωή τους γενικά θα καλυτερεύσει από ότι οι πολίτες των περιοχών των ελεγχόμενων από την Κυπριακή Δημοκρατία (49% έναντι 37%).

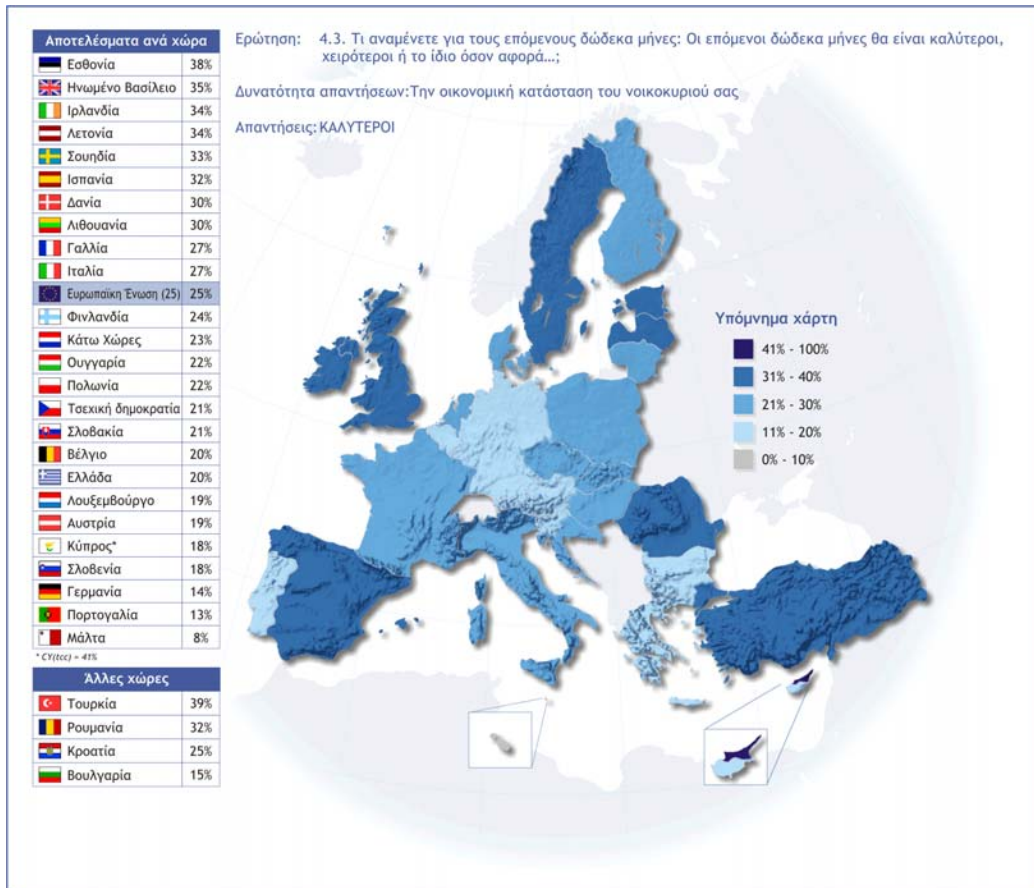


Από τη σύγκριση των αποτελεσμάτων με τα προηγούμενα Ευρωβαρόμετρα παρατηρείται ότι, μετά τη σημαντική πτώση που καταγράφηκε την Άνοιξη του 2004 στο ποσοστό των πολιτών που ανέμενε καλύτερο το εγγύς μέλλον, αρχίζει να παρουσιάζεται μια χαμηλή, αλλά ανοδική τάση στο ποσοστό που αναμένει καλύτερη τη ζωή του.

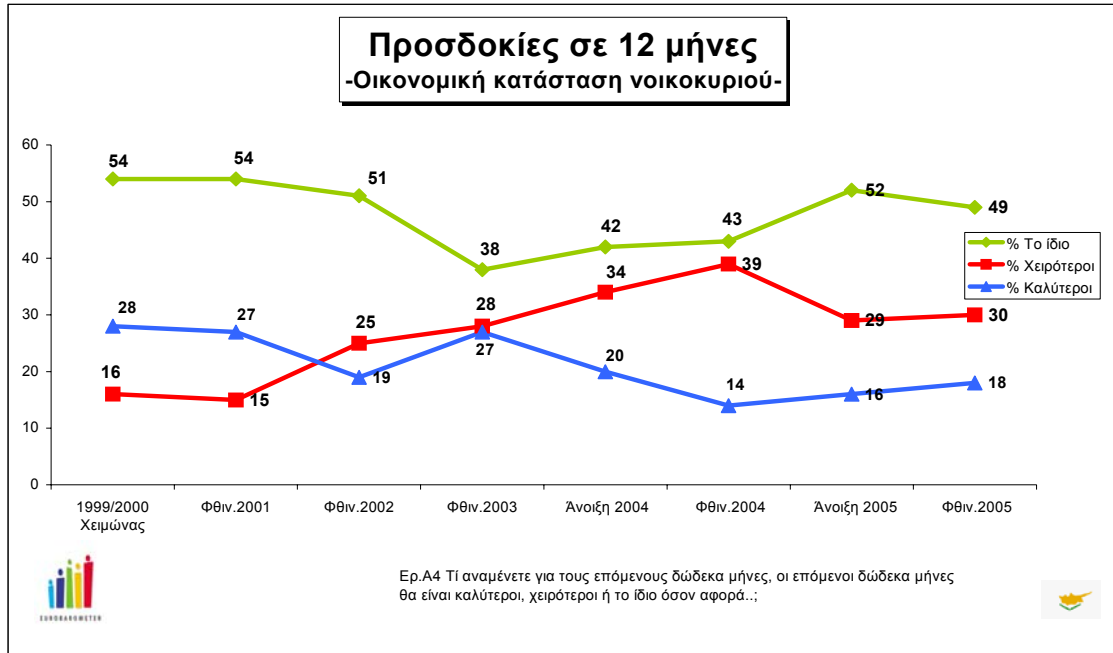


Η αισιοδοξία για την εξέλιξη της οικονομικής κατάστασης του νοικοκυριού είναι αρκετά περιορισμένη. Μόνο 18% πιστεύει ότι θα υπάρξει βελτίωση μέσα στους επόμενους δώδεκα μήνες, ενώ οι μισοί προβλέπουν σταθερότητα. Ταυτόχρονα τρεις στους δέκα προβλέπουν ότι η οικονομική τους κατάσταση θα χειροτερέψει. Πιο αισιόδοξη για την εξέλιξη της οικονομικής κατάστασης του νοικοκυριού παρουσιάζεται η νεαρότερη ηλικιακή ομάδα, ενώ η αισιοδοξία μειώνεται σταδιακά μεταξύ των μεγαλύτερων ηλικιακών ομάδων.

Το ποσοστό των πολιτών, που νιώθει αισιόδοξο για την οικονομική κατάσταση του νοικοκυριού του στο άμεσο μέλλον, είναι από τα χαμηλότερα που καταγράφηκαν μεταξύ των 25 κρατών. Ενδιαφέρον όμως είναι το γεγονός ότι το ψηλότερο ποσοστό αισιοδοξίας καταγράφηκε μεταξύ της Τουρκοκυπριακής κοινότητας (41%).

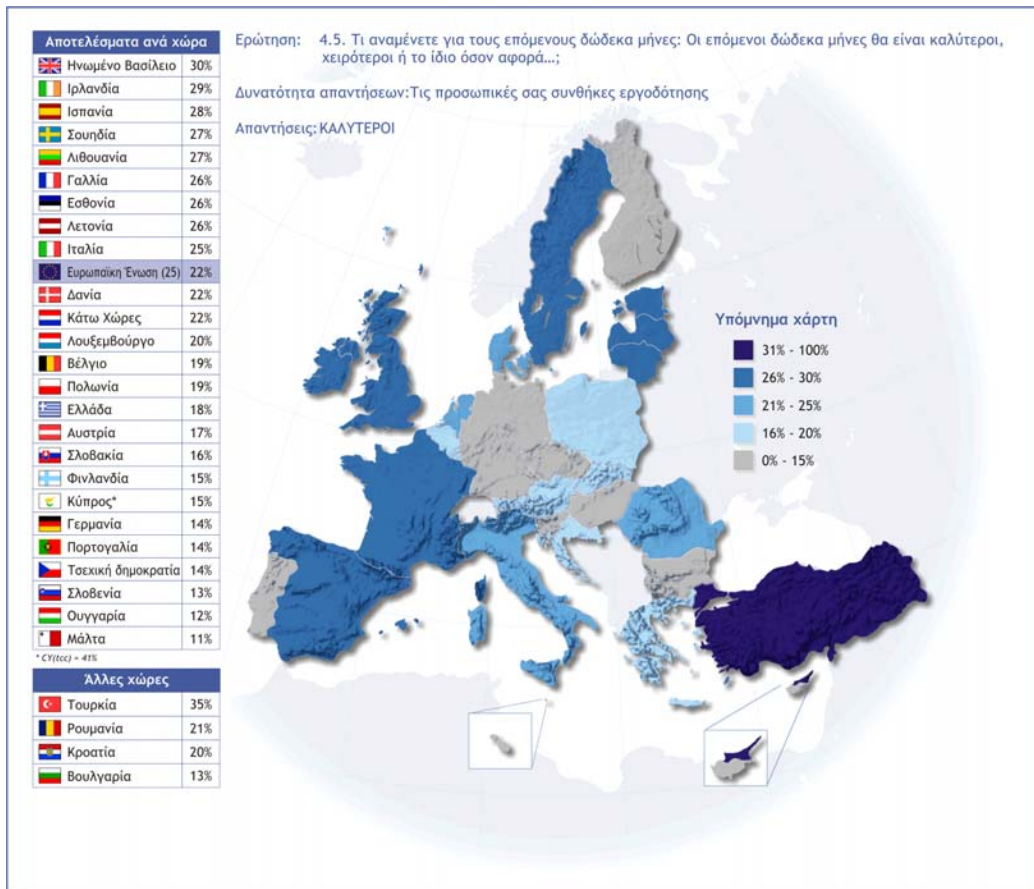


Σε σύγκριση με το προηγούμενο Ευρωβαρόμετρο παρατηρούνται μόνο μικρές διαφοροποιήσεις των απόψεων των πολιτών σχετικά με την αναμενόμενη οικονομική κατάσταση του νοικοκυριού τους. Ελέγχοντας όμως τα αποτελέσματα σε βάθος χρόνου, αρχίζοντας από το 2000, όταν πραγματοποιήθηκε το πρώτο Ευρωβαρόμετρο στην Κύπρο, παρατηρείται ότι το ποσοστό που βλέπει να χειροτερεύει η προσωπική του οικονομική κατάσταση έχει σχεδόν διπλασιαστεί.



Χαμηλή καταγράφεται και η αισιοδοξία για τις προσωπικές συνθήκες εργοδότησης μεταξύ των πολιτών. Μόνο 15% πιστεύει ότι αυτές θα βελτιωθούν στο εγγύς μέλλον, ενώ η πλειοψηφία προβλέπει ότι θα παραμείνουν οι ίδιες. Χειρότερες συνθήκες αναμένει το 14%, ποσοστό ψηλότερο του μέσου όρου των 25 κρατών μελών (Κύπρος-CY 14% θα χειροτερέψουν, EU-25 9%).

Γενικά παρατηρείται ότι οι πολίτες όλων των κρατών μελών της Ευρωπαϊκής Ένωσης σε περιορισμένα ποσοστά νιώθουν αισιοδοξία για τις προσωπικές συνθήκες εργοδότησης στο άμεσο μέλλον. Αξίζει να σημειωθεί όμως, ότι μεταξύ της Τουρκοκυπριακής κοινότητας υπάρχει μια αρκετά πιο διάχυτη αισιοδοξία για καλύτερες συνθήκες εργοδότησης στο άμεσο μέλλον (41%).



Συγκριτικά με το Ευρωβαρόμετρο της Άνοιξης 2005, παραμένει σχεδόν σταθερό το ποσοστό των πολιτών στις που προβλέπει καλύτερη την κατάσταση για τις συνθήκες προσωπικής εργοδότησης. Ταυτόχρονα, παρατηρείται μικρή μείωση στα ποσοστά αυτών που αναμένουν ίδιες ή χειρότερες τις συνθήκες προσωπικής εργοδότησης. Αντίστοιχα όμως, αυξάνεται το ποσοστό των ατόμων που δηλώνει ότι δεν γνωρίζει τι επιφυλάσσει το εγγύς μέλλον στο τομέα της εργοδότησης.

Προσωπικές συνθήκες εργοδότησης

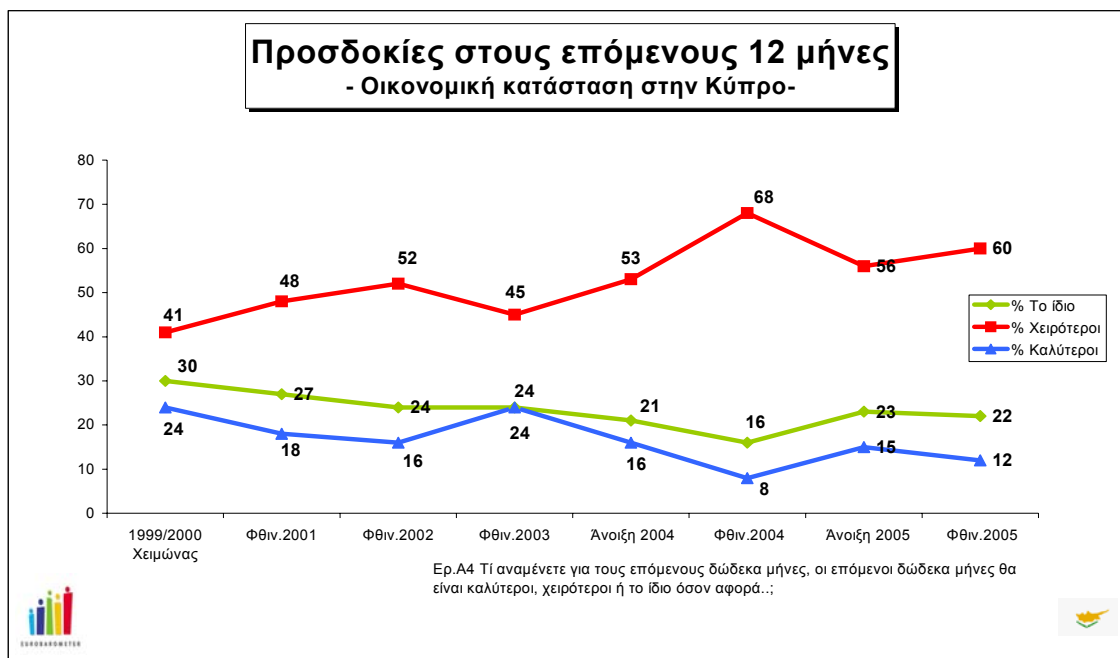
Οι επόμενοι 12 μήνες θα είναι:	Καλύτεροι (%)	Ίδιοι (%)	Χειρότεροι (%)	ΔΓ (%)
Κύπρος (CY) Φθινόπωρο 2005	15	54	14	17
Κύπρος (CY) Άνοιξη 2005	14	57	18	4

Βραχυπρόθεσμες προσδοκίες για τις συνθήκες στην Κύπρο

Οι εκτιμήσεις για την εξέλιξη της εθνικής οικονομίας και των συνθηκών εργοδότησης στην Κύπρο είναι αρκετά πιο απαισιόδοξες σε σύγκριση με τις εκτιμήσεις για το οικογενειακό περιβάλλον. Η τάση αυτή καταγράφεται σε όλα τα Ευρωβαρόμετρα, δηλαδή οι πολίτες τείνουν να κρίνουν με μεγαλύτερη απαισιοδοξία την κατάσταση της χώρας στο σύνολο της παρά τις προσωπικές τους συνθήκες.

Η πλειοψηφία (60%) αναμένει ότι η οικονομική κατάσταση της χώρας θα χειροτερέψει μέσα στους επόμενους 12 μήνες, με το ποσοστό να είναι αρκετά ψηλότερο μεταξύ του ενεργού πληθυσμού ηλικίας 25-54 χρόνων. Μόνο σε χαμηλό ποσοστό επικρατεί η άποψη ότι η κατάσταση θα είναι καλύτερη (12%).

Το ποσοστό με αρνητική κρίση για την εξέλιξη της οικονομικής κατάστασης στη χώρα είναι πιο ενισχυμένο σήμερα σε σύγκριση με την Άνοιξη του 2005, παραμένει όμως χαμηλότερο από ότι το Φθινόπωρο 2004 (68% Φθινόπωρο 2004, 56% Άνοιξη 2005, 60% Φθινόπωρο 2005). Διαχρονικά παρατηρείται ότι καταγράφεται μια αυξητική τάση στα ποσοστά που αναμένουν ότι η κατάσταση της οικονομίας του τόπου θα χειροτερέψει στο εγγύς μέλλον.



Με τη ίδια λογική οι πολίτες αναμένουν την εξέλιξη των συνθηκών εργασίας στο τόπο μέσα στους επόμενους δώδεκα μήνες. Σε απόλυτη πλειοψηφία οι πολίτες κρίνουν ότι οι συνθήκες θα χειροτερέψουν (62%), ενώ μόνο ένας στους δέκα αναμένει ότι η κατάσταση θα είναι καλύτερη. Μεγαλύτερη απαισιοδοξία για το θέμα αυτό διακατέχει τις γυναίκες και την ηλικιακή ομάδα 40-54 χρόνων.

Οι προβλέψεις για τις συνθήκες εργοδότησης στη χώρα παραμένουν περίπου οι ίδιες όπως παρουσιάστηκαν και κατά το Ευρωβαρόμετρο της Άνοιξης του 2005, είναι όμως περισσότερο απαισιόδοξες σε σύγκριση με πριν από ένα χρόνο. (χειρότερες συνθήκες εργοδότησης: 54% Φθινόπωρο 2004, 61% Άνοιξη 2005, 62% Φθινόπωρο 2005).

Οι εκτιμήσεις των πολιτών για τις οικονομικές συνθήκες και τις εργασιακές ευκαιρίες στον τόπο είναι πολύ πιο απαισιόδοξες σε σύγκριση με το μέσο όρο του συνόλου των 25 κρατών μελών.

Οικονομική κατάσταση στη (ΧΩΡΑ)	Καλύτεροι	Ίδιοι	Χειρότεροι	ΔΓ
	(%)	(%)	(%)	(%)
Κύπρος (CY)	12	22	60	5
ΕΕ-25	19	37	39	5
Τις συνθήκες εργοδότησης στη (ΧΩΡΑ)	Καλύτεροι	Ίδιοι	Χειρότεροι	ΔΓ
	(%)	(%)	(%)	(%)
Κύπρος (CY)	9	22	62	7
ΕΕ-25	20	35	40	5

1.3 Εμπιστοσύνη στους εθνικούς θεσμούς

Στην πλειοψηφία τους οι πολίτες τείνουν να εμπιστεύονται τους βασικούς εθνικούς θεσμούς, δηλαδή την Κυπριακή Κυβέρνηση (66%), την Κυπριακή Βουλή των Αντιπροσώπων (58%) και τη Δικαιοσύνη (59%). Τα πολιτικά κόμματα όμως δεν κατορθώνουν να κερδίσουν την εμπιστοσύνη των πολιτών, με μόνο 19% να δηλώνει ότι τα εμπιστεύεται. Το ποσοστό αυτό είναι το χαμηλότερο ποσοστό εμπιστοσύνης που καταγράφηκε για τους εθνικούς θεσμούς που εξετάστηκαν μέσα από το Ευρωβαρόμετρο.

Η στάση αυτή των πολιτών προς τους κύριους εθνικούς θεσμούς τεκμηριώνεται μέσα από όλα τα Ευρωβαρόμετρα που έχουν διεξαχθεί στην Κύπρο (CY).

Μεταξύ όλων των εθνικών θεσμών που εξετάστηκαν, οι πολίτες εκδηλώνουν τη μεγαλύτερη εμπιστοσύνη προς την Εθνική Φρουρά (70%). Ψηλό επίσης είναι το ποσοστό που εμπιστεύεται τα θρησκευτικά ιδρύματα (61%). Ο τύπος, το ραδιόφωνο, η τηλεόραση και η αστυνομία χαίρουν της εκτίμησης περίπου του μισού πληθυσμού. Χαμηλότερο είναι το ποσοστό που εμπιστεύεται τις συνδικαλιστικές οργανώσεις (43%), ενώ τις μεγάλες εταιρείες τις εμπιστεύεται ένας στους τρεις.

Η εμπιστοσύνη που τρέφουν οι πολίτες προς τους τρεις κύριους πολιτειακούς θεσμούς (Κυβέρνηση, Βουλή των Αντιπροσώπων, Δικαιοσύνη) είναι μεγαλύτερη από το μέσο όρο των 25 κρατών μελών. Παράλληλα σημειώνεται ότι το φαινόμενο της χαμηλής εμπιστοσύνης προς τα κόμματα είναι καθολικό μεταξύ όλων των κρατών μελών. Στο σύνολο των Ευρωπαίων πολιτών μόνο 17% εμπιστεύεται τα πολιτικά κόμματα. Το μεγαλύτερο ποσοστό που εξέφρασε εμπιστοσύνη προς τα πολιτικά κόμματα καταγράφηκε στη Δανία και Λιθουανία, όμως και για τις χώρες αυτές παραμένει χαμηλό, 35%.

Εμπιστοσύνη στους εθνικούς θεσμούς

	Κύπρος-CY (%)		ΕΕ-25(%)	
	Τείνουν να εμπιστεύονται	Τείνουν να μην εμπιστεύονται	Τείνουν να εμπιστεύονται	Τείνουν να μην εμπιστεύονται
Κυπριακή Κυβέρνηση	66	29	45	52
Κυπριακή Βουλή των Αντιπροσώπων	58	33	35	56
Δικαιοσύνη (το δικαστικό σύστημα)	59	29	47	47
Πολιτικά κόμματα	19	76	17	76
Τύπο	45	48	45	49
Ραδιόφωνο	55	38	61	30
Τηλεόραση	56	40	53	42
Αστυνομία	56	40	65	30
Εθνική Φρουρά	70	27	68	22
Θρησκευτικά Ιδρύματα	61	36	47	43
Συνδικαλιστικές οργανώσεις	43	48	38	48
Μεγάλες εταιρείες	29	60	32	57

1.4 Προβλήματα που αντιμετωπίζει η χώρα

Μέσα από μια σειρά προβλημάτων και θεμάτων που απασχολούν τα κράτη μέλη της Ευρωπαϊκής Ένωσης, οι πολίτες θεωρούν ότι το κυριότερο πρόβλημα που αντιμετωπίζει σήμερα η Κύπρος (CY) είναι η άνοδος των τιμών (44%). Τα δύο επόμενα σημαντικότερα προβλήματα είναι η εγκληματικότητα (37%) και η οικονομική κατάσταση γενικά (29%). Τα τρία κυριότερα προβλήματα, διαχρονικά, παραμένουν τα ίδια όπως αυτά καταγράφηκαν κατά τα προηγούμενα Ευρωβαρόμετρα της Άνοιξης 2004, του Φθινοπώρου 2004 και της Άνοιξης 2005.

Η άνοδος των τιμών φαίνεται όμως ότι ήδη θορυβεί σήμερα περισσότερο το κοινό, καταλαμβάνοντας τη πρώτη θέση, ενώ η εγκληματικότητα που εστίασε τις πλείστες αναφορές κατά το Ευρωβαρόμετρο της Άνοιξης 2005 περνά τώρα στη δεύτερη θέση.

Η ανεργία επίσης είναι θέμα που απασχολεί όλο και περισσότερο την κυπριακή κοινωνία (24%), ενώ το σύστημα της ιατροφαρμακευτικής περίθαλψης προβληματίζει το 15% των πολιτών. Ο προβληματισμός από άλλα θέματα είναι γενικά χαμηλότερος και οι αναφορές σε αυτά κυμαίνονται μεταξύ 1%-8%.

Επισημαίνεται ότι η άνοδος των τιμών είναι το θέμα που απασχολεί σε μεγαλύτερο βαθμό το σύνολο των πολιτών, άσχετα δημογραφικής ομάδας, τονίζεται όμως ακόμη περισσότερο από τα άτομα ηλικίας 25 χρονών και άνω. Η ανεργία απασχολεί περισσότερο τις γυναίκες παρά τους άνδρες και τα νεαρότερα άτομα ηλικίας 15-24 χρόνων. Η εγκληματικότητα απασχολεί σε μεγαλύτερο βαθμό τα άτομα ηλικίας 55 χρονών και άνω και σε λιγότερο τα άτομα 25-39 χρόνων. Τα θέματα της υγείας και συντάξεων απασχολούν περισσότερο τα άτομα ηλικίας 55 χρονών και άνω.

Σε σύγκριση με την Ευρωπαϊκή Ένωση στο σύνολο της, διαφαίνεται ότι το κυριότερο πρόβλημα που αντιμετωπίζει η Ευρωπαϊκή Ένωση, η ανεργία, κατατάσσεται τέταρτο στη σειρά των προβλημάτων που ανησυχούν την κυπριακή κοινή γνώμη (Κύπρος-CY 24%, ΕΕ-25 44%). Αντίθετα η άνοδος των τιμών (Κύπρος-CY 44%, ΕΕ-25 17%) και η εγκληματικότητα (Κύπρος-CY 37%, ΕΕ-25 24%) προκαλούν αρκετά μεγαλύτερη ανησυχία στους πολίτες από ότι στο σύνολο των Ευρωπαίων πολιτών.

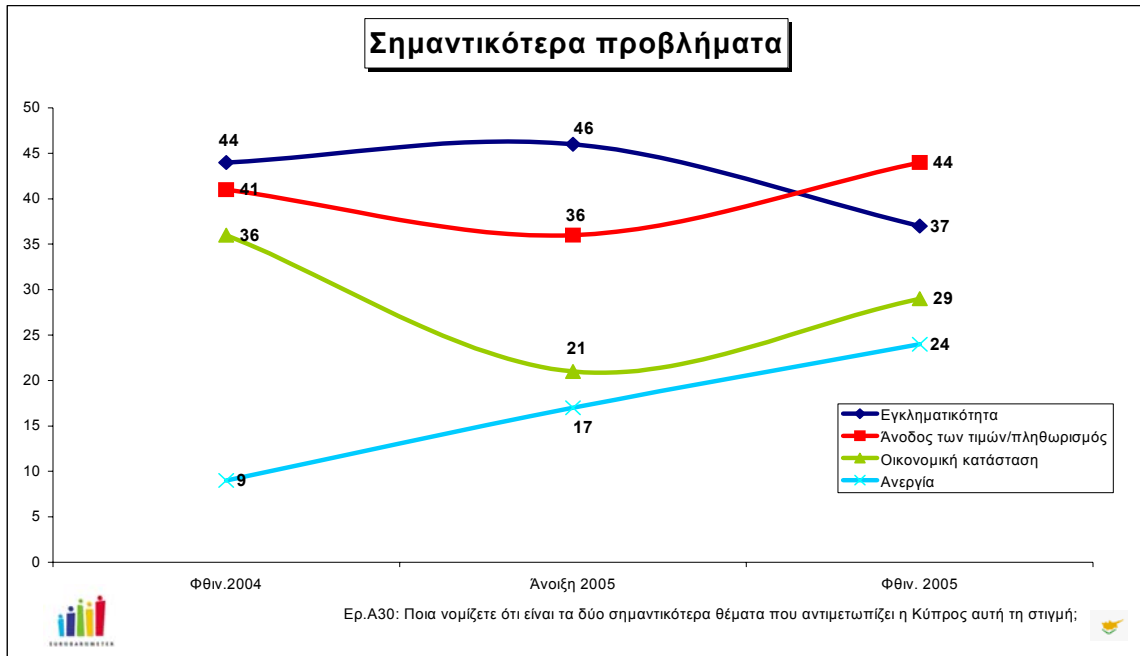
Αξιοσημείωτο είναι το γεγονός ότι σήμερα η Κύπρος (CY) είναι η δεύτερη χώρα με το ψηλότερο προβληματισμό για τις αυξήσεις στις τιμές μετά τη Λετονία (63%).

Το τρίτο βασικότερο πρόβλημα που ανησυχεί τους πολίτες η οικονομική κατάσταση γενικά, παρουσιάζεται ελαφρά πιο έντονο στην Κύπρο (CY) σε σύγκριση με το σύνολο του πληθυσμού των κρατών μελών της Ευρωπαϊκής Ένωσης (Κύπρος-CY 29%, ΕΕ-25 26%).

Προβλήματα που αντιμετωπίζει η χώρα

	Κύπρος-CY	ΕΕ-25
	(%)	(%)
Άνοδος των τιμών/πληθωρισμός	44	17
Εγκληματικότητα	37	24
Οικονομική κατάσταση	29	26
Ανεργία	24	44
Σύστημα ιατροφαρμακευτικής περίθαλψης	15	15
Άμυνα/Εξωτερικές σχέσεις	8	2
Δημόσια συγκοινωνία	8	2
Εκπαιδευτικό σύστημα	8	7
Φορολογία	7	7
Μετανάστευση	3	15
Τρομοκρατία	1	14
Προστασία του περιβάλλοντος	3	4
Συντάξεις	3	10
Στέγαση	2	15

Από τη διαχρονική σύγκριση των αποτελεσμάτων είναι ξεκάθαρο ότι σήμερα οι ανησυχίες των πολιτών εστιάζονται κυρίως στα οικονομικά θέματα. Το πρόβλημα της ανεργίας φαίνεται επίσης να γίνεται εντονότερο με την πάροδο του χρόνου.



1.5 Προτεραιότητες της χώρας μέσα στα επόμενα 10-15 χρόνια

Οι πολίτες εκτιμούν ότι ο πρωταρχικός στόχος της χώρας μέσα στα επόμενα 10 έως 15 χρόνια πρέπει να είναι η καταπολέμηση της αύξησης των τιμών. Οι απόψεις αυτές φαίνεται καθαρά ότι είναι επηρεασμένες και συνδέονται άμεσα με τα κυριότερα προβλήματα που αντιμετωπίζει σήμερα η Κύπρος (CY) που εστιάζονται στα οικονομικά θέματα. Δεύτερος ιεραρχικά στόχος τοποθετείται η διατήρηση της τάξης στη χώρα.

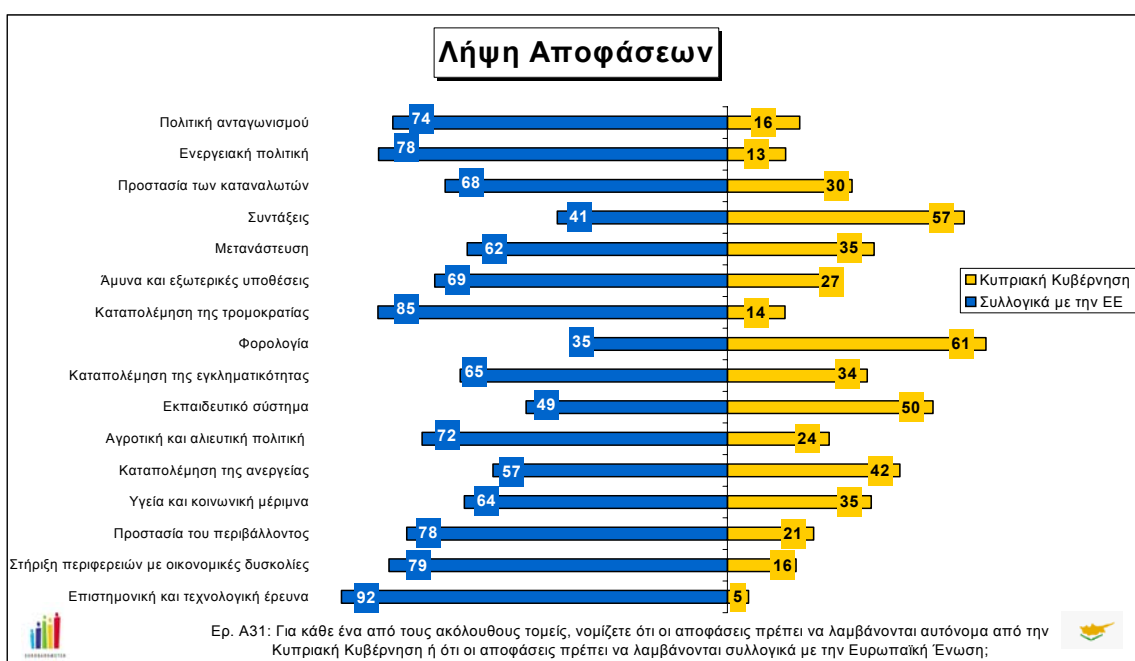
Τα άλλα δύο θέματα που εξετάστηκαν, «περισσότερο λέγειν των πολιτών σε σημαντικές κυβερνητικές αποφάσεις» και «προστασία της ελευθερίας του λόγου» φαίνεται ότι δεν είναι θέματα που χρήζουν άμεσης προτεραιότητας κατά την άποψη των πλειστων πολιτών.

Προτεραιότητες της χώρας μέσα στα επόμενα 10-15 χρόνια

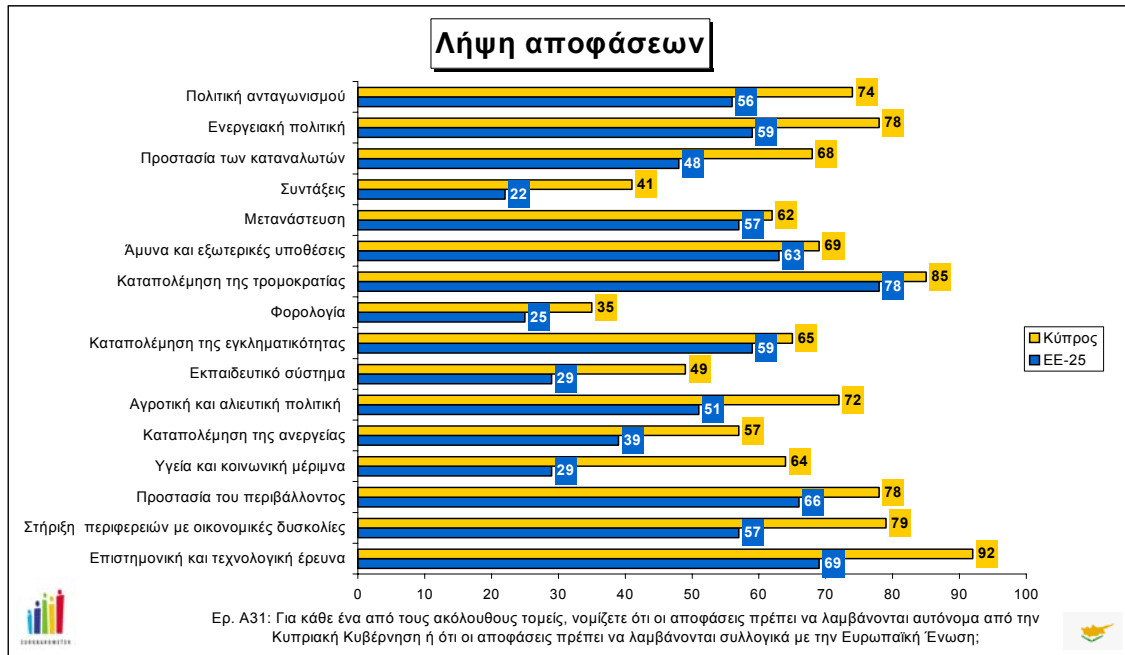
	Κύπρος (%)		ΕΕ-25 (%)	
	Πρώτο	Δεύτερο	Πρώτο	Δεύτερο
Καταπολέμηση της αύξησης των τιμών	45	33	29	29
Διατήρηση της τάξης στη χώρα	33	24	32	25
Περισσότερο λέγειν στον κόσμο σε σημαντικές Κυβερνητικές αποφάσεις	14	23	26	23
Προστασία της ελευθερίας του λόγου	7	19	11	19

1.6 Λήψη αποφάσεων

Οι πολίτες, στην απόλυτη πλειοψηφία τους, πιστεύουν ότι οι αποφάσεις που σχετίζονται με την επιστημονική και τεχνολογική έρευνα, τη στήριξη των περιφερειών που αντιμετωπίζουν οικονομικές δυσκολίες, την προστασία των καταναλωτών, την υγεία και κοινωνική μέριμνα, την καταπολέμηση της εγκληματικότητας, την καταπολέμηση της τρομοκρατίας, την αγροτική και αλιευτική πολιτική, την καταπολέμηση της ανεργίας, την άμυνα και εξωτερικές υποθέσεις, τη μετανάστευση, την προστασία του περιβάλλοντος, την ενεργειακή πολιτική και την πολιτική ανταγωνισμού πρέπει να λαμβάνονται συλλογικά από την Κυπριακή Κυβέρνηση και την Ευρωπαϊκή Ένωση. Οι μόνοι τομείς για τους οποίους η πλειοψηφία έχει την άποψη ότι η Κυπριακή Κυβέρνηση από μόνη της πρέπει να αποφασίζει είναι οι τομείς της φορολογίας και των συντάξεων. Για το εκπαιδευτικό σύστημα οι απόψεις διχάζονται, με τους μισούς να υποστηρίζουν ότι η Κυπριακή Κυβέρνηση αυτόνομα πρέπει να αποφασίζει και τους υπόλοιπους να προτιμούν τις συλλογικές αποφάσεις.



Ενδιαφέρον παρουσιάζουν τα αποτελέσματα συγκρινόμενα με τις απόψεις του συνόλου των Ευρωπαίων πολιτών. Για όλους τους τομείς οι πολίτες σε ψηλότερα ποσοστά εκτιμούν ότι οι αποφάσεις πρέπει να λαμβάνονται συλλογικά από την Εθνική Κυβέρνηση και την Ευρωπαϊκή Ένωση. Ταυτόχρονα παρατηρείται ότι για τους τομείς της επιστημονικής και τεχνολογικής έρευνας, της υγείας και κοινωνικής μέριμνας, της αγροτικής και αλιευτικής πολιτικής, του εκπαιδευτικού συστήματος, της προστασίας των καταναλωτών, της ενεργειακής πολιτικής και της πολιτικής ανταγωνισμού η υποστήριξη προς τις συλλογικές αποφάσεις είναι η υψηλότερη που καταγράφεται μεταξύ όλων των κρατών μελών.



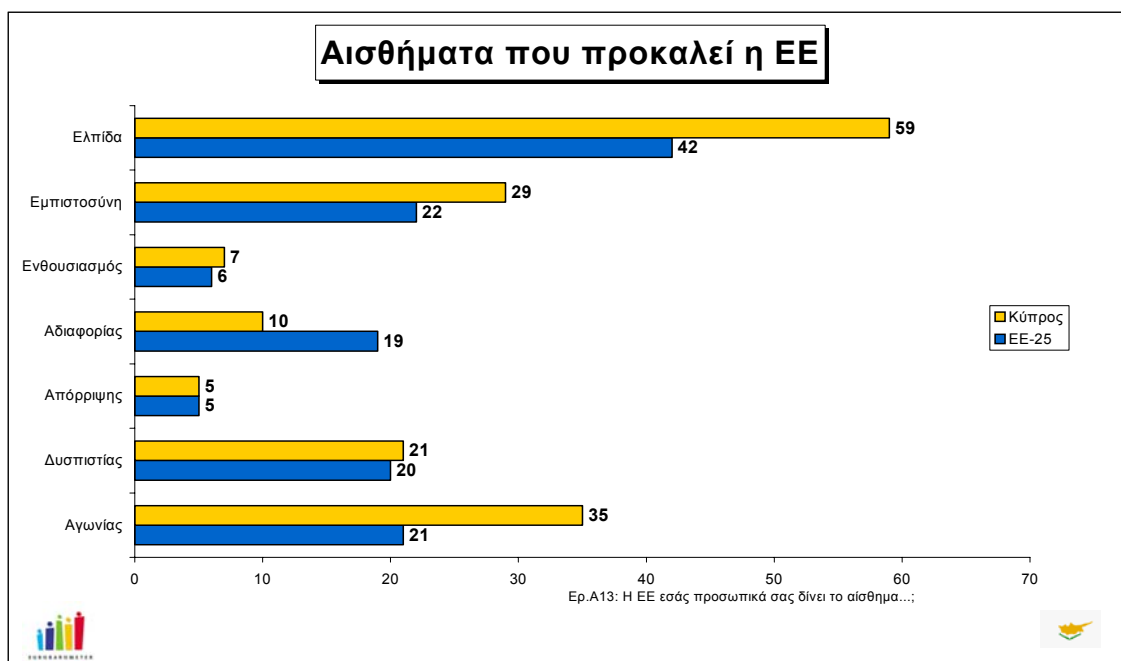
2. Σχέση ατόμου με Ευρωπαϊκή Ένωση

2.1 Αισθήματα που προκαλεί η Ευρωπαϊκή Ένωση

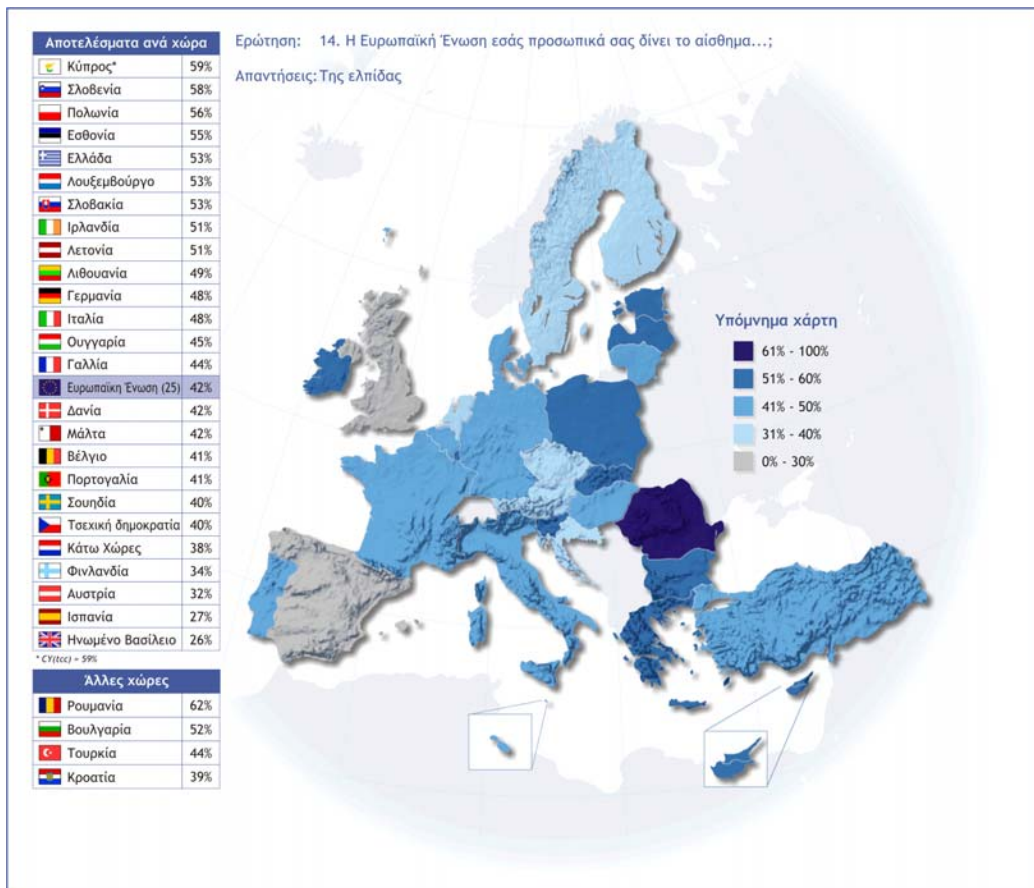
Το κύριο συναίσθημα που προκαλεί η Ευρωπαϊκή Ένωση στους περισσότερους πολίτες είναι η ελπίδα (59%). Το γεγονός αυτό είναι άμεσα συνδεδεμένο με το πολιτικό πρόβλημα στο νησί και το κύριο λόγο που οι πολίτες του κράτους επεδίωξαν την ένταξη της Κύπρου στην Ευρωπαϊκή Ένωση. Παράλληλα, η Ευρωπαϊκή Ένωση εμπνέει εμπιστοσύνη σε τρεις στους δέκα πολίτες. Ταυτόχρονα όμως, το ένα τρίτο νιώθει το συναίσθημα της αγωνίας, ενώ δύο στους δέκα το συναίσθημα της δυσπιστίας.

Το αίσθημα της ελπίδας προκαλείται σε μεγαλύτερο ποσοστό στα πιο ηλικιωμένα άτομα, ενώ αντίθετα το αίσθημα της εμπιστοσύνης στα πιο νεαρά άτομα.

Η σύνδεση της Ευρωπαϊκής Ένωσης με τα συναισθήματα της ελπίδας και της εμπιστοσύνης είναι πολύ πιο έντονη μεταξύ των πολιτών σε σύγκριση με το σύνολο του πληθυσμού της Ευρωπαϊκής Ένωσης (Ελπίδα:Κύπρος-CY 59%, ΕΕ-25 42%, Εμπιστοσύνη: Κύπρος-CY 29%, ΕΕ-25 22%). Όμως, από την άλλη η Ευρωπαϊκή Ένωση προκαλεί και αγωνία σε ψηλότερο βαθμό στους Κύπριους πολίτες (CY) από ότι στο σύνολο των Ευρωπαίων πολιτών (Κύπρος-CY 35%, ΕΕ-25 21%).



Ενδιαφέρον είναι το γεγονός ότι μεταξύ όλων των κρατών μελών τα ψηλότερα ποσοστά που συνδέουν την Ευρωπαϊκή Ένωση με το συναίσθημα της ελπίδας καταγράφηκαν μεταξύ των Κυπρίων πολιτών (Ελληνοκυπρίων και Τουρκοκυπρίων).

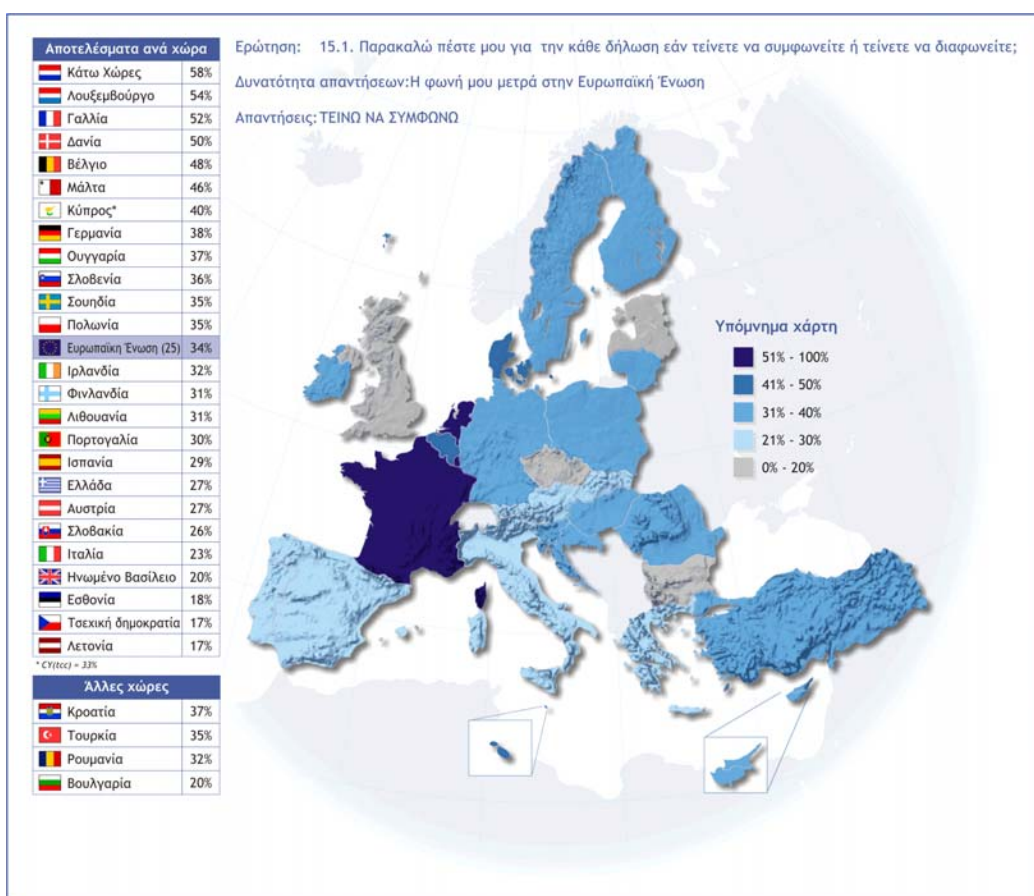


2.2 Η φωνή μου μετρά στην Ευρωπαϊκή Ένωση

Τέσσερις στους δέκα πολίτες νιώθουν ότι είναι μέρος της Ευρωπαϊκής Ένωσης, συμφωνώντας με τη δήλωση «η φωνή μου μετρά στην Ευρωπαϊκή Ένωση». Το ποσοστό των Κυπρίων πολιτών (CY) που συμμερίζεται την άποψη αυτή είναι αρκετά ψηλότερο του μέσου όρου του συνόλου του πληθυσμού της Ευρωπαϊκής Ένωσης (34%).

Σημειώνεται ταυτόχρονα ότι μεταξύ των νέων κρατών μελών η Κύπρος (CY) βρίσκεται σε δεύτερη θέση σε ποσοστό θετικών απαντήσεων μετά από τη Μάλτα, ενώ μεταξύ του συνόλου των κρατών μελών βρίσκεται στην έβδομη θέση.

Μεταξύ της Τουρκοκυπριακής κοινότητας το ποσοστό που νιώθει ότι έχει λέγειν μέσα στην Ευρωπαϊκή Ένωση είναι χαμηλότερο από το ποσοστό των πολιτών που διαμένουν στις περιοχές υπό τον έλεγχο της Κυπριακής Δημοκρατίας (33% έναντι 40%).

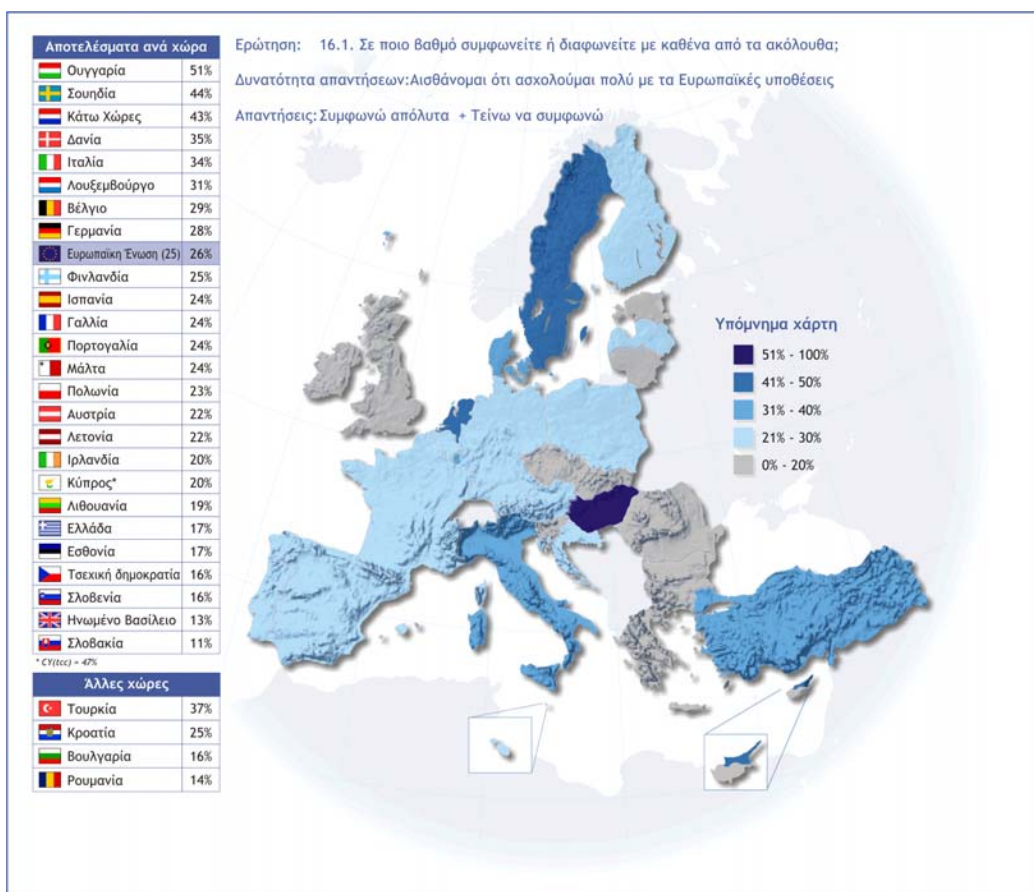


2.3 Συμμετοχή σε θέματα της Ευρωπαϊκής Ένωσης

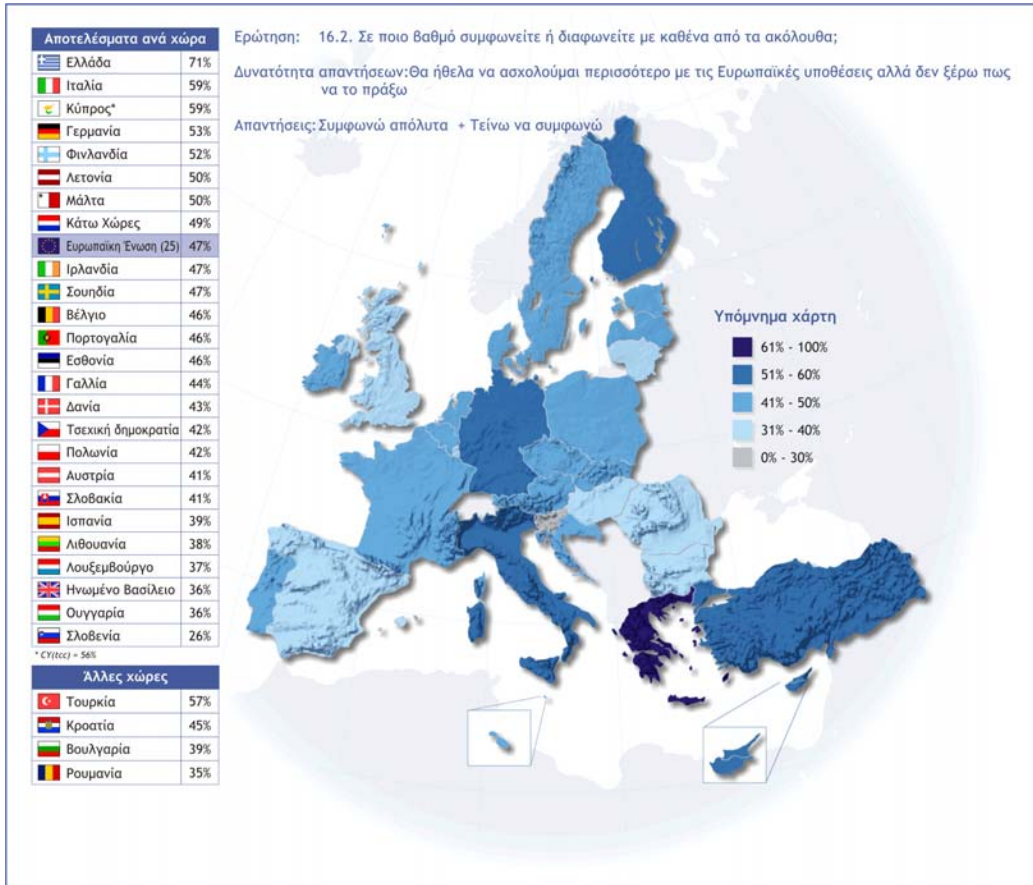
Οι πολίτες που, όπως και οι Ευρωπαίοι πολίτες στο σύνολο τους, αισθάνονται ότι δεν ασχολούνται και πολύ με τις Ευρωπαϊκές υποθέσεις. Μόνο 20% των Κυπρίων πολιτών (CY) έχει την αίσθηση ότι ασχολείται αρκετά με τα Ευρωπαϊκά θέματα. Το αντίστοιχο ποσοστό του συνόλου των Ευρωπαίων πολιτών ανέρχεται σε 26%.

Σε επίπεδο κρατών μελών το ψηλότερο ποσοστό που νιώθει ότι ασχολείται με τις Ευρωπαϊκές υποθέσεις καταγράφηκε μεταξύ των πολιτών της Ουγγαρίας (51%) και το χαμηλότερο μεταξύ των πολιτών της Σλοβακίας (11%) και του Ηνωμένου Βασιλείου (13%).

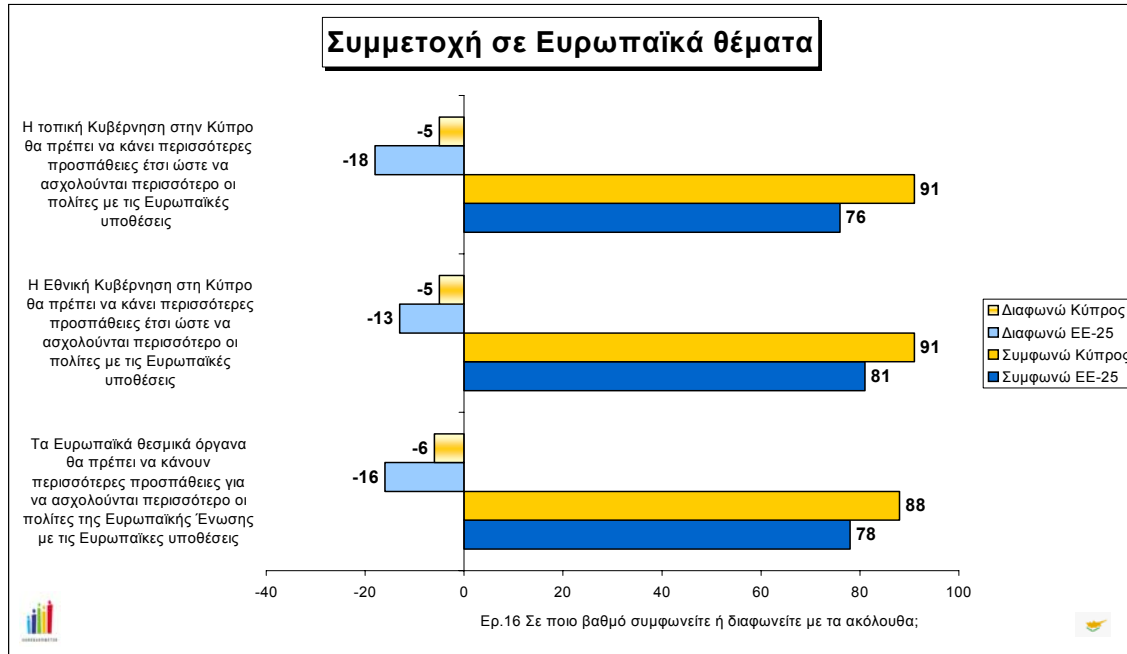
Ενδιαφέρον είναι το γεγονός ότι μεταξύ της Τουρκοκυπριακής κοινότητας το ποσοστό που έχει την αίσθηση ότι ασχολείται με τις Ευρωπαϊκές υποθέσεις είναι αρκετά ψηλότερο από ότι μεταξύ των κατοίκων των περιοχών των ελεγχόμενων από την Κυπριακή Δημοκρατία (47% έναντι 20%).



Έξι στους δέκα πολίτες, δηλώνουν ότι επιθυμούν να ενασχολούνται περισσότερο με τα Ευρωπαϊκά θέματα, δεν γνωρίζουν όμως πως μπορούν να το κάνουν. Σε σύγκριση με το σύνολο των Ευρωπαίων πολιτών το ποσοστό των Κυπρίων (CY) που δείχνει ενδιαφέρον είναι αρκετά ψηλότερο (Κύπρος-CY 59%, ΕΕ-25 47%). Το μεγαλύτερο ενδιαφέρον σε επίπεδο κρατών εκφράζεται από τους Έλληνες πολίτες (71%) και το χαμηλότερο από τους πολίτες της Σλοβενίας (26%).



Η συντριπτική πλειοψηφία των πολιτών υποστηρίζει την άποψη ότι η Ευρωπαϊκή Ένωση, αλλά και η Κυβέρνηση της Κύπρου, τόσο σε εθνικό όσο και τοπικό επίπεδο πρέπει να καταβάλουν περισσότερες προσπάθειες για να μπορούν οι πολίτες να ασχολούνται σε μεγαλύτερο βαθμό με τις Ευρωπαϊκές υποθέσεις. Οι απόψεις αυτές, για περισσότερες ενέργειες από την Ευρωπαϊκή Ένωση και τις Εθνικές και τοπικές Κυβερνήσεις των κρατών μελών, επικρατούν επίσης μεταξύ του συνόλου των Ευρωπαίων πολιτών.



2.4 Αίσθηση ταυτότητας

Παρόν

Οι περισσότεροι πολίτες ήδη νιώθουν πολίτες της Ευρώπης. Ενάμισι σχεδόν χρόνο μετά την ένταξη της Κύπρου, μόνο το 38% του πληθυσμού δηλώνει ότι ποτέ δεν ένιωσε σαν Ευρωπαίος. Το ποσοστό αυτό είναι χαμηλότερο του μέσου όρου του συνόλου των κρατών μελών.

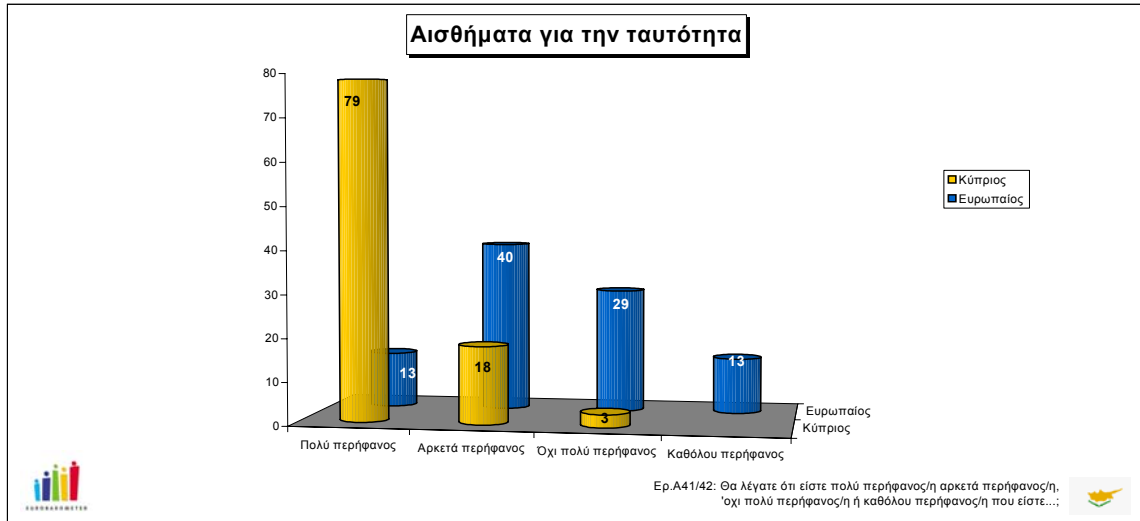
Το αίσθημα του Ευρωπαίου πολίτη εκδηλώνεται στο ψηλότερο του βαθμό μεταξύ των πολιτών της Λιθουανίας (72%) και στο χαμηλότερο μεταξύ των πολιτών του Ηνωμένου Βασιλείου (32%).

Η ταύτιση με την Ευρωπαϊκή Ένωση, είναι εντονότερη μεταξύ των ανδρών και της ηλικιακής ομάδας 15-24.

Νιώθουν όχι μόνο σαν Κύπριοι αλλά επίσης και Ευρωπαίοι...

	Κύπρος (%)	ΕΕ-25 (%)
Συχνά	18	17
Μερικές φορές	43	38
Ποτέ	38	42

Οι πολίτες στην ολότητα τους σχεδόν, νιώθουν περήφανοι για την καταγωγή τους (79% πάρα πολύ και 18% αρκετά). Αντίθετα η ταύτιση με Ευρωπαίο πολίτη προκαλεί το αίσθημα της περηφάνιας μόνο στους μισούς (13% πάρα πολύ και 40% αρκετά). Περισσότερο περήφανα με την αίσθηση του Ευρωπαίου πολίτη νιώθουν τα άτομα ηλικίας 15-19 χρόνων και τα άτομα με ανωτέρα μόρφωση.



Περηφάνια για την εθνική καταγωγή αισθάνεται η συντριπτική πλειοψηφία των πολιτών όλων των κρατών μελών με το μέσο ευρωπαϊκό όρο να ανέρχεται στο 87%.

Το αντίστοιχο ποσοστό για την ευρωπαϊκή ταυτότητα είναι χαμηλότερο και καταγράφεται στο 63%.

Άμεσο μέλλον

Οι πολίτες στην πλειοψηφία τους αναγνωρίζουν ήδη ότι σύντομα θα έχουν διπλή ταυτότητα, περιγράφοντας τον εαυτό τους ως Κύπριο και Ευρωπαίο (58%), ενώ ένας σχεδόν στους δέκα δηλώνει ότι θα νιώθει Ευρωπαίος/ Κύπριος. Το ένα τρίτο δηλώνει ότι ακόμη και μελλοντικά θα αναγνωρίζει μόνο την εθνική του ταυτότητα (μόνο Κύπριος). Πιο έντονα προσκολλημένα στην εθνική ταυτότητα παραμένουν τα άτομα ηλικίας 40 χρόνων και άνω και οι γυναίκες.

Το ποσοστό που αναγνωρίζει την εθνική στην Ευρωπαϊκή ταυτότητα είναι το δεύτερο ψηλότερο μαζί με της Σλοβενίας, ενώ το πρώτο ψηλότερο αφορά τη Μάλτα (68%). Από όλους τους πολίτες της Ευρωπαϊκής Ένωσης οι Άγγλοι εξακολουθούν σε αρκετά ψηλότερο βαθμό από οποιαδήποτε άλλη εθνικότητα να επιμένουν μόνο στην εθνική τους ταυτότητα (63%).

Στο άμεσο μέλλον βλέπετε τον εαυτό σας...

	Κύπρος (%)	ΕΕ-25 (%)
Μόνο Κύπριο/α	32	41
Κύπριο/α και Ευρωπαίο/α	58	48
Ευρωπαίο/α και Κύπριο/α	8	7
Μόνο Ευρωπαίο/α	2	2

2.5 Προτεραιότητες της Ευρωπαϊκής Ένωσης

Ταύτιση απόψεων των πολιτών με του συνόλου των Ευρωπαίων παρατηρείται όσον αφορά τις κύριες δράσεις προτεραιότητας της Ευρωπαϊκής Ένωσης.

Οι περισσότεροι εκτιμούν ότι άμεσες προτεραιότητες για την Ευρωπαϊκή Ένωση είναι η καταπολέμηση της φτώχειας και του κοινωνικού αποκλεισμού, η καταπολέμηση της ανεργίας, η καταπολέμηση του οργανωμένου εγκλήματος και της διακίνησης ναρκωτικών και η διατήρηση της ειρήνης και ασφάλειας στην Ευρώπη.

Η μόνη δράση η οποία θεωρείται σε αρκετά ψηλότερο βαθμό μεταξύ των προτεραιοτήτων της Ευρωπαϊκής Ένωσης από το σύνολο του πληθυσμού των κρατών μελών σε σχέση με τους πολίτες της Κυπριακής Δημοκρατίας είναι η καταπολέμηση της τρομοκρατίας. Χαρακτηριστικό είναι το γεγονός ότι οι χαμηλότερες αναφορές για τη δράση αυτή, σε σύγκριση με όλα τα κράτη μέλη αφορούν την Κύπρο (Κύπρος-CY 6%, ΕΕ-25 23%).

Προτεραιότητες της ΕΕ

	Κύπρος (%)	ΕΕ-25 (%)	Διαφορά (%)
Καταπολέμηση της φτώχειας και του κοινωνικού αποκλεισμού	52	44	+8
Καταπολέμηση της ανεργίας	40	43	-3
Καταπολέμηση του οργανωμένου εγκλήματος και της διακίνησης ναρκωτικών	35	25	+10
Διατήρηση της ειρήνης και ασφάλειας στην Ευρώπη	33	28	+5
Να προσεγγίσει περισσότερο τους Ευρωπαίους πολίτες με το να τους ενημερώσει περισσότερο για την ΕΕ, τις πολιτικές και τους θεσμούς της	25	17	+8
Εγγύηση της ποιότητας των προϊόντων διατροφής	24	11	+13
Να εγγυηθεί τα δικαιώματα του ατόμου και το σεβασμό για τις αρχές της Δημοκρατίας στην Ευρώπη	22	12	+10
Προστασία του περιβάλλοντος	19	20	-1
Προστασία των καταναλωτών και εγγύηση της ποιότητας άλλων προϊόντων	12	8	+4
Καταπολέμηση της παράνομης μετανάστευσης	7	15	-8
Καταπολέμηση της τρομοκρατίας	6	23	-17
Επιτυχής εφαρμογή του ενιαίου Ευρωπαϊκού νομίσματος του Ευρώ	5	8	-3
Επιβεβαίωση της πολιτικής και διπλωματικής σημασίας της ΕΕ σε όλο το κόσμο	3	4	-1
Καλωσόρισμα νέων κρατών	2	4	-2
Μεταρρύθμιση των θεσμών της ΕΕ και του τρόπου λειτουργίας τους	2	5	-3

3. Συμμετοχή Κύπρου στην Ευρωπαϊκή Ένωση

3.1 Γνώμη για την ένταξη της Κύπρου

Ενάμισι σχεδόν χρόνο μετά την ένταξη της Κύπρου στην Ευρωπαϊκή Ένωση το ποσοστό των πολιτών που κρίνει ότι αυτό είναι θετικό παραμένει σχετικά χαμηλό (41%), ενώ ποσοστό 38% τηρεί ουδέτερη στάση (ούτε θετικό ούτε αρνητικό). Αρνητικά αντιμετωπίζει την ένταξη το 19% των Κύπριων πολιτών.

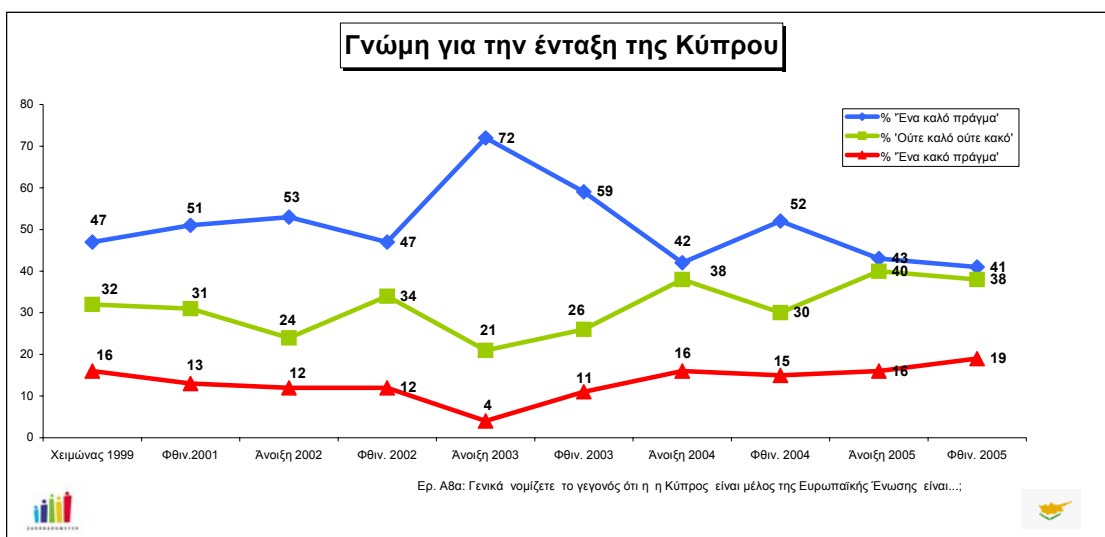
Το ποσοστό με θετική γνώμη είναι μεγαλύτερο μεταξύ των ανδρών, των ατόμων ηλικίας 55 χρόνων και άνω και των πιο μορφωμένων.

Το ποσοστό των πολιτών με θετική γνώμη για την ένταξη είναι αρκετά χαμηλότερο του μέσου όρου του συνόλου των κρατών μελών (Κύπρος-CY 41%, ΕΕ-25 50%).

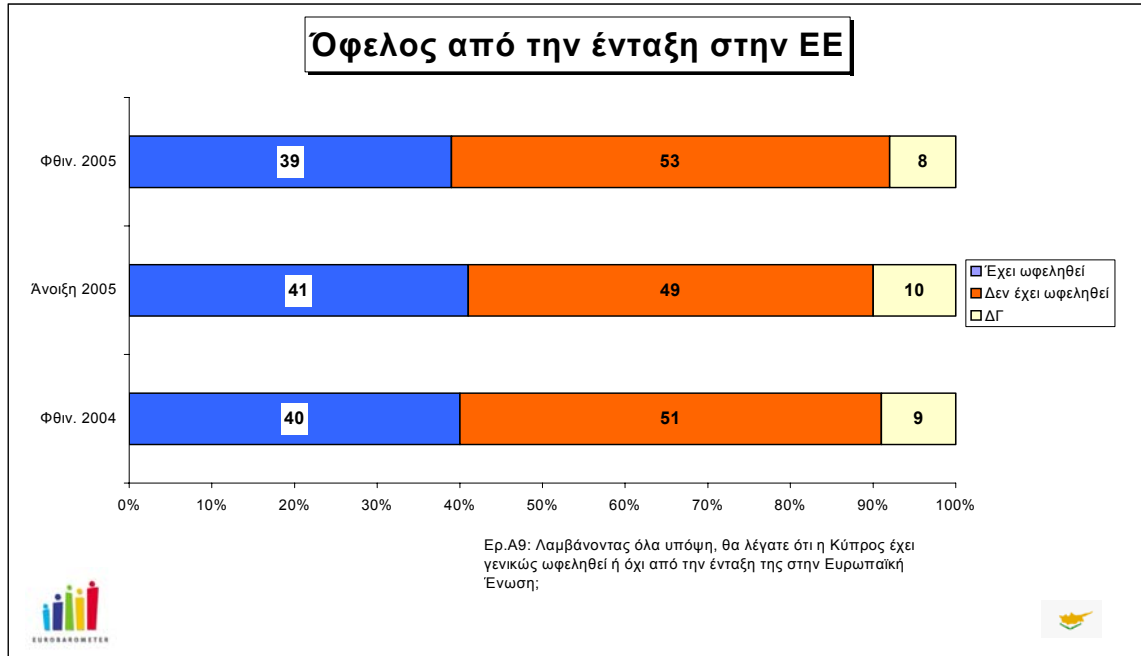
Το ψηλότερο ποσοστό με θετική γνώμη για την ένταξη της χώρας τους αφορά τους Λιθουανούς (81%) και το χαμηλότερο τους Αυστριακούς (32%).

Από τη διαχρονική σύγκριση των αποτελεσμάτων παρατηρείται ότι οι απόψεις των πολιτών για τη συμμετοχή της Κύπρου στην Ευρωπαϊκή Ένωση διαφοροποιούνται κατά περιόδους ανάλογα με τα γεγονότα που συμβαίνουν. Από το 1999 μέχρι το Φθινόπωρο τους 2002 παρατηρείται μία σχετική σταθερότητα στις θετικές εκτιμήσεις για την ένταξη της χώρας στην Ευρωπαϊκή Ένωση. Την άνοιξη του 2003 καταγράφεται μία έξαρση των θετικών εκτιμήσεων που συνδέονται με τις εξελίξεις στο Κυπριακό και την υπογραφή στην Αθήνα της προσχώρησης των δέκα νέων κρατών μελών. Μετά την περίοδο αυτή καταγράφεται μία πτωτική τάση στις θετικές εκτιμήσεις, η οποία συνδέεται και πάλιν με τις εξελίξεις στο Κυπριακό. Κατά το πρώτο Ευρωβαρόμετρο, μετά την ένταξη, το ποσοστό που κρίνει θετικά την ένταξη αυξάνεται, ενώ μειώνεται και πάλιν κατά την Άνοιξη του 2005, φθάνοντας τα προενταξιακά επίπεδα. Κατά την παρούσα έρευνα συνεχίζεται, αν και σε χαμηλό βαθμό, η μείωση των θετικών κρίσεων για την ένταξη, ενώ παράλληλα παρατηρείται αύξηση των αρνητικών κρίσεων.

3.2 Όφελος από την ένταξη



Μόνο τέσσερις στους δέκα πολίτες πιστεύουν ότι τελικά η χώρα έχει ωφεληθεί από την ένταξη της στην Ευρωπαϊκή Ένωση. Αντίθετα, οι μισοί πιστεύουν ότι η χώρα δεν απέκομισε όφελος. Οι απόψεις αυτές παραμένουν σχεδόν αναλλοίωτες από την αρχή της ένταξης της Κύπρου στην Ευρωπαϊκή Ένωση. Οι άνδρες, τα πιο νεαρά άτομα και οι πιο μορφωμένοι πιστεύουν σε μεγαλύτερο βαθμό από τους υπόλοιπους ότι τελικά η χώρα έχει προσκομίσει όφελος από την ένταξη στην Ευρωπαϊκή Ένωση.



Το ποσοστό των πολιτών που εκτιμά ότι η χώρα ωφελήθηκε από την ένταξη της είναι αρκετά χαμηλότερο του μέσου όρου του συνόλου των κρατών μελών (Κύπρος -CY 39%, ΕΕ-25 52%).

Σημειώνεται ότι η Κύπρος (CY) εξακολουθεί να είναι μεταξύ των χωρών με τα χαμηλότερα ποσοστά θετικής άποψης για το όφελος από την ένταξη (Σουηδία 32%, Αυστρία: 35%, Ηνωμένο Βασίλειο: 37%, Κύπρος-CY: 39%). Η Λιθουανία με ποσοστό θετικών απαντήσεων 75% κατατάσσεται πρώτη στις εκτιμήσεις για όφελος από την ένταξη της χώρας στην Ευρωπαϊκή Ένωση.

Όφελος από την ένταξη της χώρας στην ΕΕ

	Κύπρος-CY (%)	ΕΕ-25 (%)
Έχει ωφεληθεί	39	52
Δεν έχει ωφεληθεί	53	36
ΔΓ	8	12

3.3 Επιδράσεις στους οικονομικούς τομείς

Οι πολίτες 63% θεωρούν ότι η ένταξη της χώρας στην Ευρωπαϊκή Ένωση επέφερε θετικά αποτελέσματα στον τομέα των υπηρεσιών. Το ποσοστό αυτό είναι ψηλότερο του μέσου όρου του συνόλου των κρατών μελών (Κύπρος -CY 63%, ΕΕ-25 54%).

Θετικά αποτελέσματα στον τομέα των εξαγωγών κρίνει ότι επέφερε η ένταξη της χώρας το 52% των πολιτών. Το ποσοστό αυτό είναι χαμηλότερο του μέσου όρου του συνόλου των κρατών μελών (Κύπρος -CY 52%, ΕΕ-25 64%).

Οι μισοί εκτιμούν επίσης ότι η ένταξη είχε θετικές επιπτώσεις στο βιοτικό επίπεδο του λαού, ποσοστό λίγο χαμηλότερο του μέσου όρου του συνόλου των Ευρωπαίων πολιτών (Κύπρος -CY 49%, ΕΕ-25 53%).

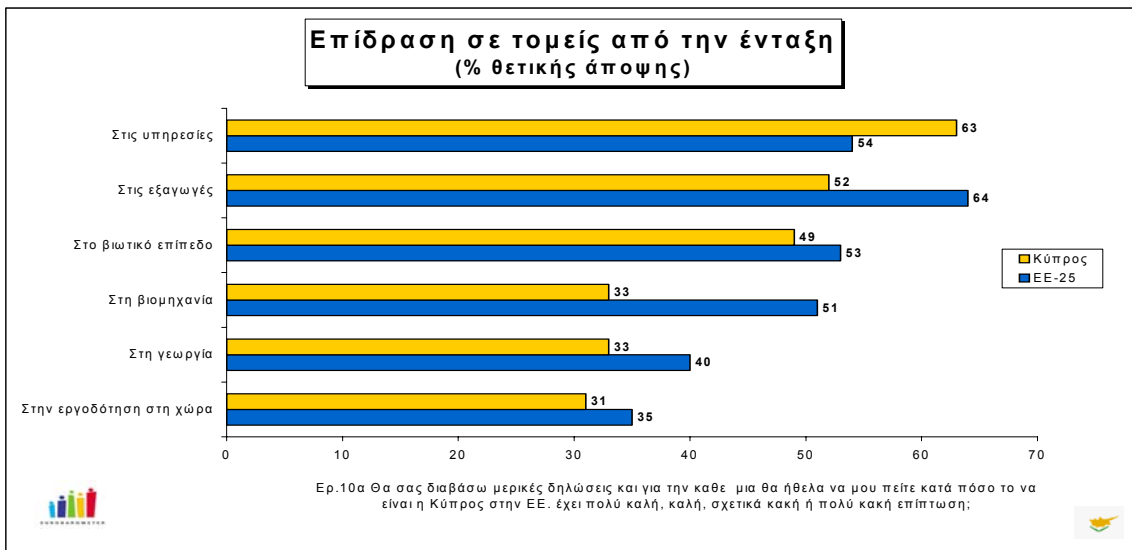
Αρνητικά εκτιμάται ότι επηρέασε η ένταξη το βιομηχανικό τομέα. Μόνο 33% πιστεύει ότι οι επιπτώσεις ήταν θετικές, ενώ αντίθετα η πλειοψηφία πιστεύει ότι οι επιπτώσεις ήταν αρνητικές (52%). Το ποσοστό των πολιτών με θετική άποψη είναι το χαμηλότερο που καταγράφηκε μεταξύ όλων των κρατών μελών και ταυτόχρονα αρκετά πιο κάτω του μέσου όρου του συνόλου των κρατών μελών (Κύπρος -CY 33%, ΕΕ-25 51%).

Οι εκτιμήσεις για το γεωργικό τομέα είναι οι ίδιες, όπως και για το βιομηχανικό τομέα. Μόνο το 33% των πολιτών πιστεύει ότι οι επιπτώσεις στο γεωργικό τομέα από την ένταξη είναι θετικές, ενώ η πλειοψηφία έχει αντίθετη άποψη, κρίνοντας τις αρνητικές (58%). Στο σύνολο των Ευρωπαίων πολιτών το ποσοστό με θετική άποψη για τις επιπτώσεις στο γεωργικό τομέα φθάνει το 40%.

Αξίζει να σημειωθεί ότι η Κύπρος (CY) συγκαταλέγεται μεταξύ των κρατών με τα χαμηλότερα ποσοστά θετικής εκτίμησης για τις επιπτώσεις από την ένταξη στο γεωργικό τομέα της χώρας.

Για τις συνθήκες εργοδότησης στη χώρα θετικές επιπτώσεις εκτιμά ότι επέφερε η ένταξη της Κύπρου στην Ευρωπαϊκή Ένωση το 31% των πολιτών, ποσοστό που βρίσκεται λίγο πιο κάτω του μέσου όρου του συνόλου των κρατών μελών (35%).

Γενικά παρατηρείται ότι μεταξύ των πολιτών θετικότερη άποψη για τη επίδραση από την ένταξη στην Ευρωπαϊκή Ένωση στους οικονομικούς τομείς έχουν τα πιο μορφωμένα άτομα.



3.4 Εικόνα Ευρωπαϊκής Ένωσης

Γνώμη για την Ευρωπαϊκή Ένωση

Οι πολίτες της Κυπριακής Δημοκρατίας σε ποσοστό 52% έχουν θετική εικόνα για την Ευρωπαϊκή Ένωση, άσχετα που το ποσοστό που πιστεύει ότι η χώρα έχει ωφεληθεί από την ένταξη είναι χαμηλότερο (39%). Ουδέτερη γνώμη έχει το 26% και αρνητική μόλις το 17%.

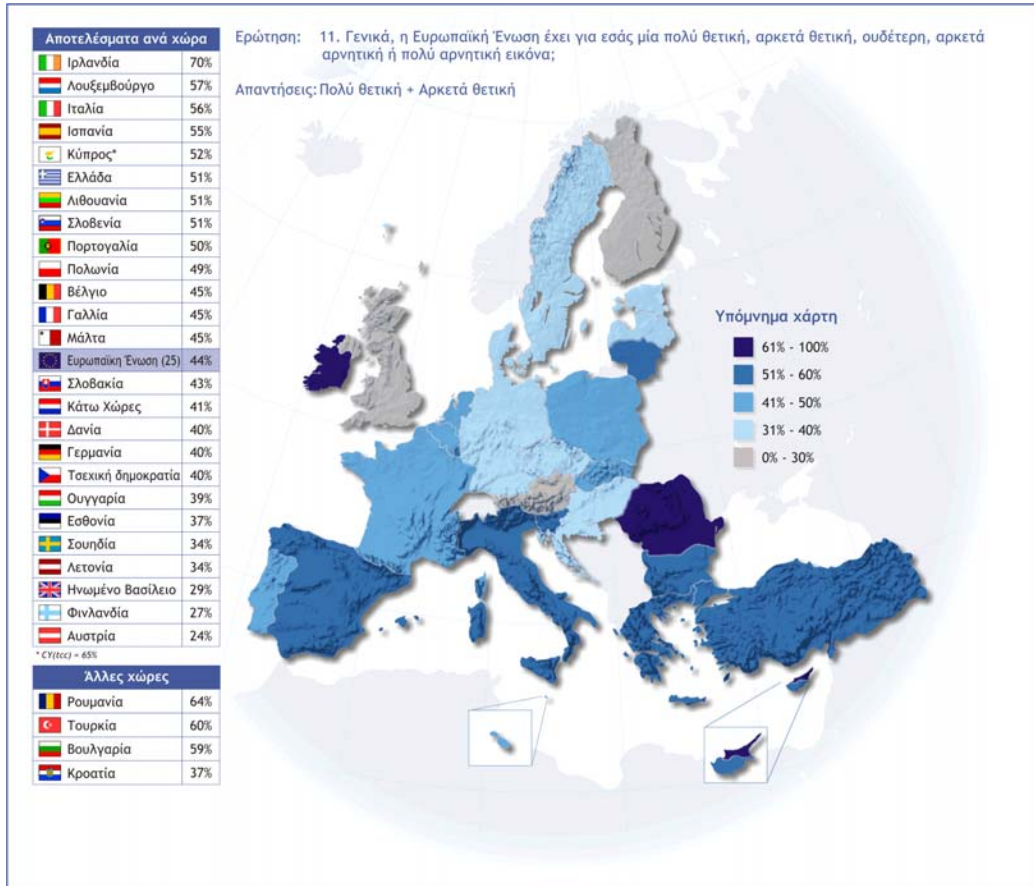
Σε σύγκριση με το Ευρωβαρόμετρο της Άνοιξης 2005 παρατηρείται ότι το ποσοστό με θετική εικόνα για την Ευρωπαϊκή Ένωση έχει μειωθεί από 56% σε 52%, ενώ ταυτόχρονα έχει αυξηθεί το ποσοστό με αρνητική εικόνα από 15% σε 22%.

Εικόνα Ευρωπαϊκής Ένωσης

	Πολύ θετική	Σχετικά θετική	Ουδέτερη	Σχετικά αρνητική	Πολύ αρνητική
	(%)	(%)	(%)	(%)	(%)
Άνοιξη 2005	16	40	28	13	2
Φθινόπωρο 2005	10	42	26	17	5

Στο σύνολο των Ευρωπαίων πολιτών το ποσοστό με θετική άποψη για την Ευρωπαϊκή Ένωση βρίσκεται στο επίπεδο του 44% και είναι ελαφρά χαμηλότερο από ότι ήταν την Άνοιξη 2005 (47%).

Την καλύτερη γνώμη για την Ευρωπαϊκή Ένωση έχουν οι Ιρλανδοί (70% θετική εικόνα), διαπίστωση που ίσχυε και κατά το Ευρωβαρόμετρο της Άνοιξης 2005 και τη χειρότερη οι Αυστριακοί ((24% θετική γνώμη).

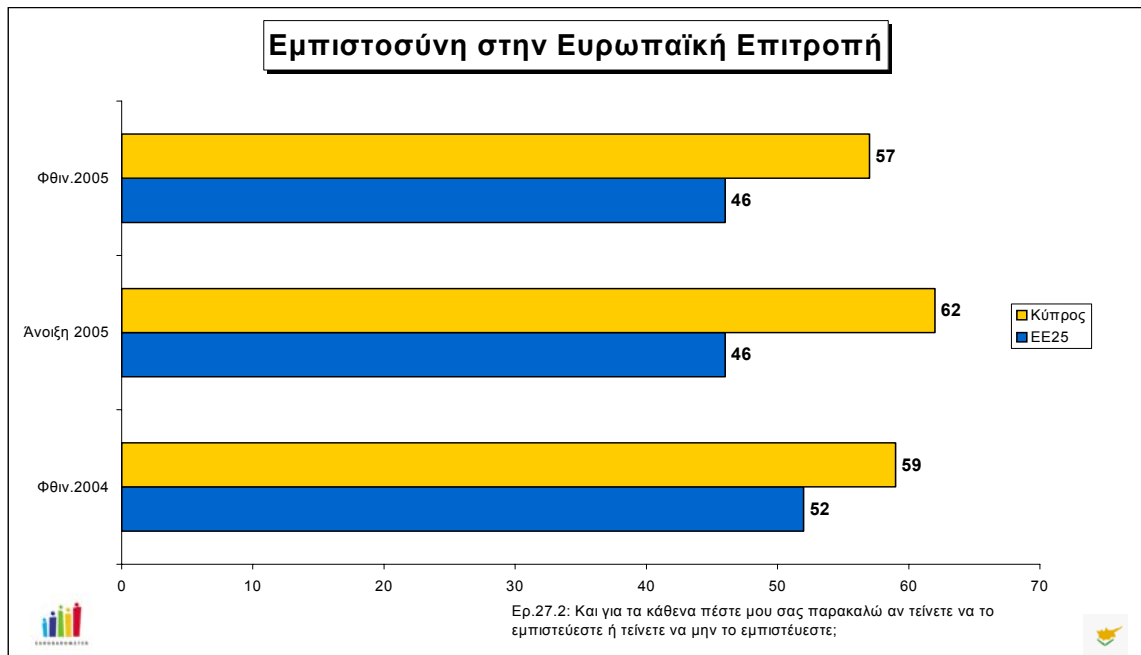


4. Εμπιστοσύνη στους θεσμούς της Ευρωπαϊκής Ένωσης και γνώσεις για την Ευρωπαϊκή Ένωση

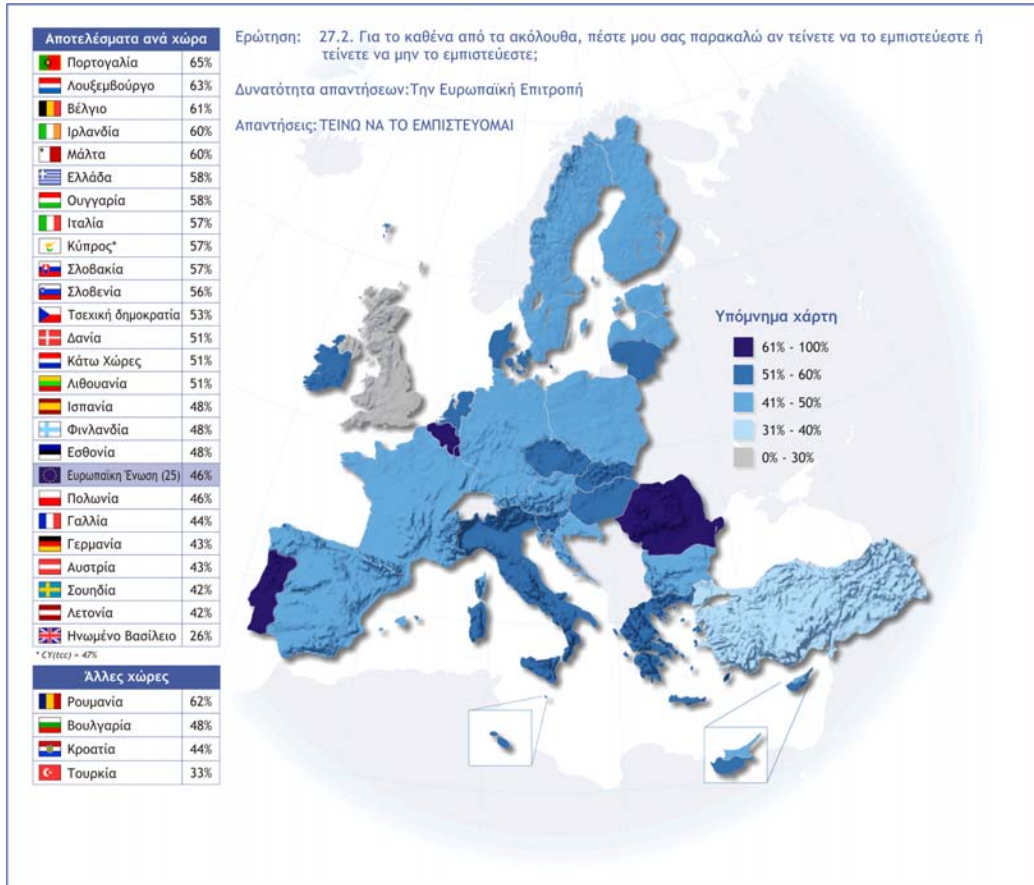
4.1 Εμπιστοσύνη προς την Ευρωπαϊκή Επιτροπή

Το 57% των πολιτών εμπιστεύονται την Ευρωπαϊκή Επιτροπή, ποσοστό αρκετά ψηλότερο του μέσου όρου του συνόλου των κρατών μελών (46%). Επισημαίνεται επίσης ότι μεγαλύτερη εμπιστοσύνη προς την Ευρωπαϊκή Επιτροπή τρέφουν οι άνδρες και τα πιο μορφωμένα άτομα.

Σε σύγκριση με το προηγούμενο Ευρωβαρόμετρο της Άνοιξης 2005 παρατηρείται μία μείωση στο ποσοστό των πολιτών που τρέφει εμπιστοσύνη στην Ευρωπαϊκή Επιτροπή (Άνοιξη 2005 62%, Φθινόπωρο 2005 57%). Ο Ευρωπαϊκός μέσος όρος παραμένει σταθερά στο 46%.



Στο παρόν Ευρωβαρόμετρο ο ψηλότερος βαθμός εμπιστοσύνης προς την Ευρωπαϊκή Επιτροπή καταγράφεται στην Πορτογαλία (65%) και ο χαμηλότερος στο Ηνωμένο Βασίλειο (26%). Μεταξύ της Τουρκοκυπριακής κοινότητας, 47% του πληθυσμού δηλώνει ότι εμπιστεύεται την Ευρωπαϊκή Επιτροπή, ποσοστό χαμηλότερο από αυτό που καταγράφηκε στις περιοχές τις ελεγχόμενες από την Κυπριακή Δημοκρατία.

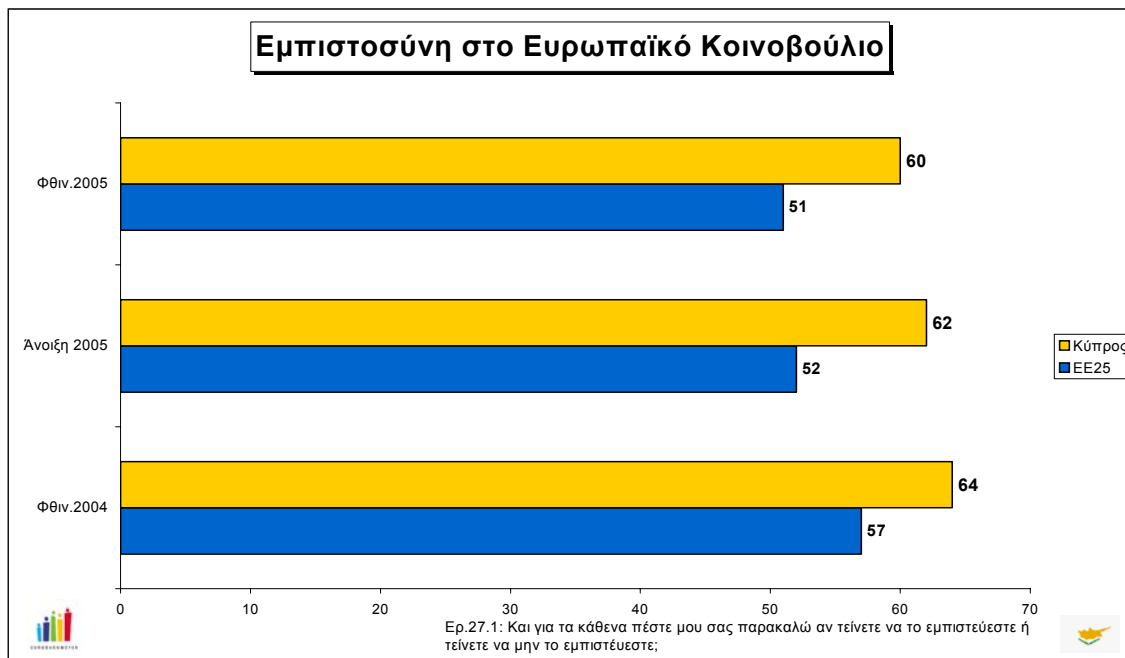


4.2 Εμπιστοσύνη προς το Ευρωπαϊκό Κοινοβούλιο

Οι πολίτες σε ποσοστό 60% εμπιστεύονται το Ευρωπαϊκό Κοινοβούλιο, ποσοστό ψηλότερο του μέσου όρου του συνόλου των κρατών μελών (51%). Μεγαλύτερη εμπιστοσύνη προς το Ευρωπαϊκό Κοινοβούλιο, όπως παρατηρήθηκε και για την Ευρωπαϊκή Επιτροπή, έχουν οι άνδρες και τα πιο μορφωμένα άτομα.

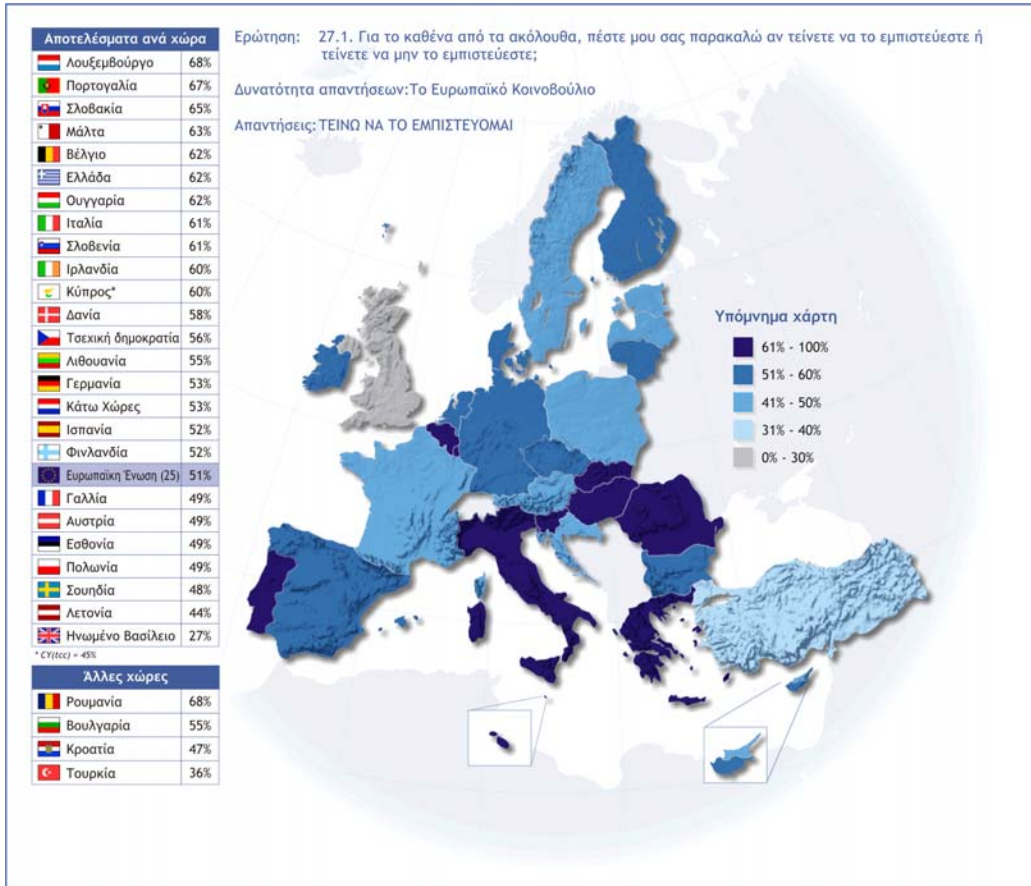
Συγκριτικά με το Ευρωβαρόμετρο της Άνοιξης 2005 παρατηρείται μία ελαφριά μείωση στην εμπιστοσύνη των πολιτών προς το Ευρωπαϊκό Κοινοβούλιο (Άνοιξη 2005 62%, Φθινόπωρο 2005 60%).

Ο μέσος βαθμός εμπιστοσύνης προς το Ευρωπαϊκό Κοινοβούλιο του συνόλου των κρατών μελών παραμένει σχεδόν σταθερός σε σύγκριση με το προηγούμενο Ευρωβαρόμετρο της Άνοιξης 2005.



Μεταξύ όλων των κρατών μελών οι κάτοικοι του Λουξεμβούργου εκφράζουν το ψηλότερο βαθμό εμπιστοσύνης προς το Ευρωπαϊκό Κοινοβούλιο (68%). Αντίθετα τη λιγότερη εμπιστοσύνη προς το Ευρωπαϊκό Κοινοβούλιο εκδηλώνουν οι κάτοικοι του Ηνωμένου Βασιλείου.

Η Τουρκοκυπριακή κοινότητα εμπιστεύεται λιγότερο το Ευρωπαϊκό Κοινοβούλιο από ότι οι κάτοικοι των περιοχών των ελεγχόμενων από την Κυπριακή Κυβέρνηση.

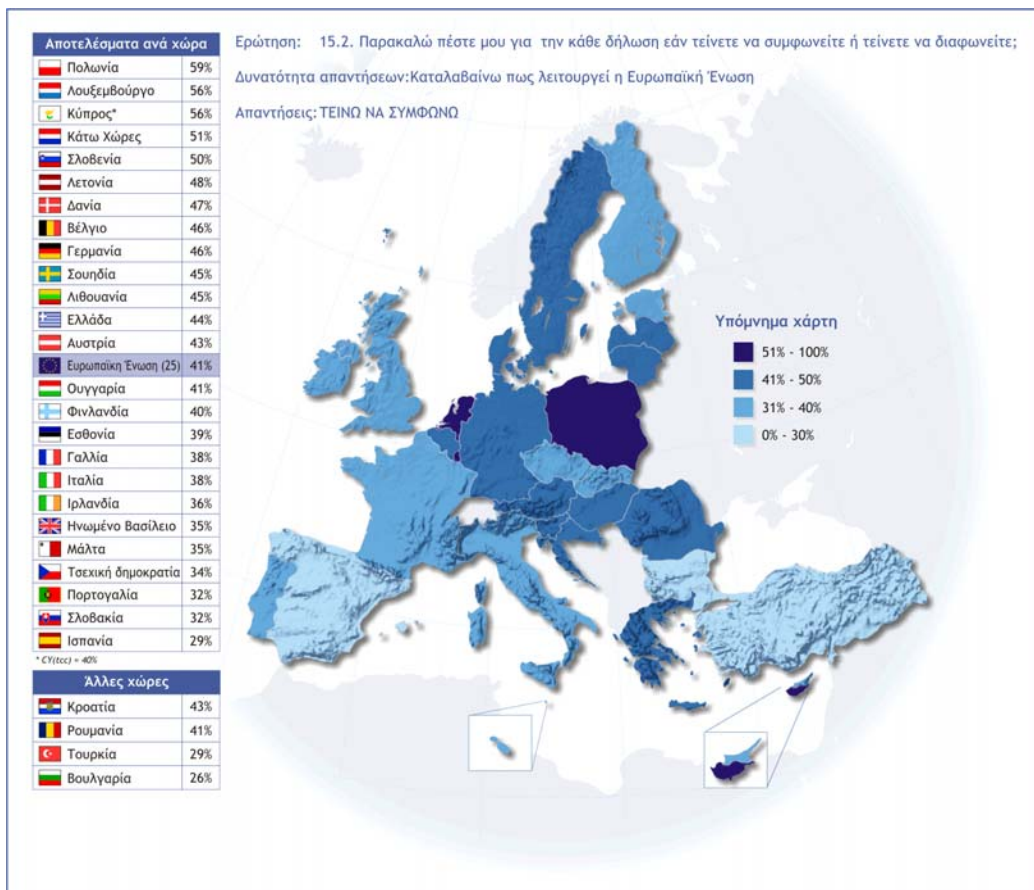


4.3 Αντίληψη του τρόπου λειτουργίας της Ευρωπαϊκής Ένωσης

Οι πολίτες σε ποσοστό 56% νιώθουν ότι γνωρίζουν τον τρόπο λειτουργίας της Ευρωπαϊκής Ένωσης. Το ποσοστό αυτό είναι υψηλότερο μεταξύ των ανδρών, των ατόμων ηλικίας 25-54 και των ατόμων με ανωτέρα μόρφωση.

Στο σύνολο των Ευρωπαίων πολιτών το αντίστοιχο ποσοστό είναι σχετικά χαμηλό (41%). Καλύτεροι γνώστες του τρόπου λειτουργίας της Ευρωπαϊκής Ένωσης δηλώνουν οι Πολωνοί (59%), ενώ λιγότερο γνώστες παρουσιάζονται οι Ισπανοί (29%).

Σημειώνεται επίσης ότι μεταξύ της Τουρκοκυπριακής κοινότητας το ποσοστό που θεωρεί ότι γνωρίζει για τη λειτουργία της Ευρωπαϊκής Ένωσης ανέρχεται στο 40%.



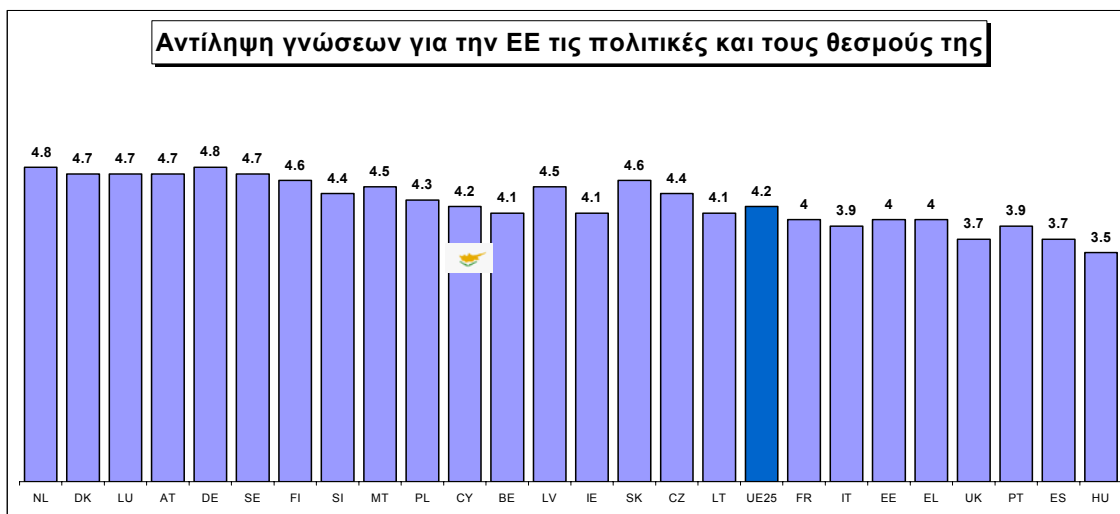
4.4 Επίπεδο γνώσεων

Αντίληψη γνώσεων

Οι περισσότεροι πολίτες, πράγμα που συμβαίνει και μεταξύ των πολιτών των υπόλοιπων κρατών μελών, αναγνωρίζουν ότι οι γνώσεις τους για την Ευρωπαϊκή Ένωση είναι μέτριες. Σε μια δεκασκέλη κλίμακα η μέση τιμή γνώσεων, όπως το αντιλαμβάνεται ο ίδιος ο Κύπριος πολίτης, ανέρχεται στο 4,2 και βρίσκεται κάτω του μέσου της κλίμακας (5,5). Μόνο ένα πολύ χαμηλό ποσοστό (4%) αντιλαμβάνεται ότι έχει αρκετές γνώσεις για την Ευρωπαϊκή Ένωση και τους θεσμούς της (βαθμός 8-10).

Η ίδια εικόνα σκιαγραφείται και για τα υπόλοιπα κράτη μέλη. Υπάρχει δηλαδή η αυτογνωσία για μη ικανοποιητικές γνώσεις για την Ευρωπαϊκή Ένωση και τους θεσμούς της. Στο σύνολο των Ευρωπαίων πολιτών η μέση τιμή βρίσκεται στο 4,2. Ο ψηλότερος βαθμός γνώσης αφορά τους πολίτες της Ολλανδίας (4,8) και ο χαμηλότερος του πολίτες της Ουγγαρίας (3,5).

Γενικά παρατηρείται ότι για τα πλείστα κράτη μέλη ο μέσος βαθμός γνώσης που καταγράφηκε κατά το Φθινόπωρο 2005 είναι χαμηλότερος του αντίστοιχου βαθμού που παρατηρήθηκε κατά το προηγούμενο Ευρωβαρόμετρο της Άνοιξης 2005.



Πραγματικό επίπεδο γνώσεων

Παρόλο που οι ίδιοι οι πολίτες παραδέχονται ότι οι γνώσεις τους για την Ευρωπαϊκή Ένωση είναι κάτω του μέσου, εντούτοις το επίπεδο γνώσεων τους σε συγκεκριμένα θέματα που σχετίζονται με τη λειτουργία της Ευρωπαϊκής Ένωσης είναι αρκετά ικανοποιητικό, όπως αυτό προκύπτει από τις απαντήσεις που δόθηκαν σε σχετικό ερώτημα.

Η παρατήρηση αυτή παραμένει ή ίδια όπως και κατά το προηγούμενο Ευρωβαρόμετρο της Άνοιξης 2005.

Πιο συγκεκριμένα:

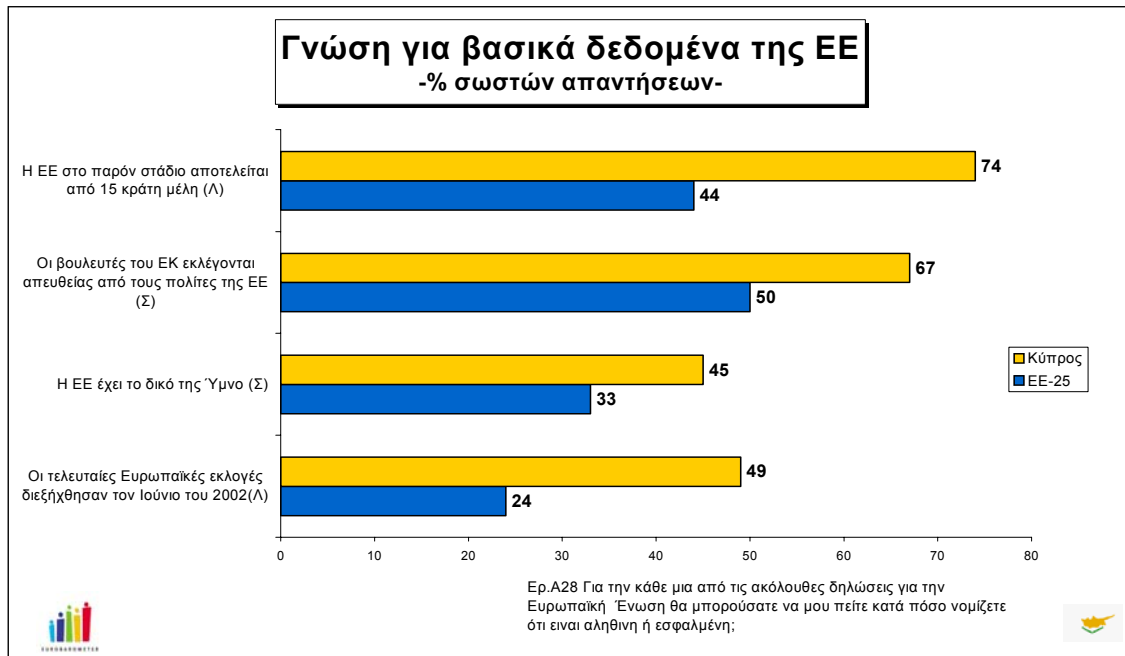
Τα τρία τέταρτα γνωρίζουν ότι τα κράτη μέλη της Ευρωπαϊκής Ένωσης δεν είναι δεκαπέντε (74%) αφού έκριναν ως μη αληθή τη φράση «Η Ευρωπαϊκή Ένωση στο παρόν στάδιο αποτελείται από 15 Κράτη Μέλη». Το αντίστοιχο ποσοστό για το σύνολο του πληθυσμού των κρατών μελών είναι

αρκετά χαμηλότερο, 44%. Το επίπεδο γνώσης των πολιτών για το θέμα αυτό είναι το ψηλότερο μεταξύ όλων των κρατών μελών.

Αρκετά ψηλό επίσης είναι το ποσοστό των πολιτών που ορθά γνωρίζει ότι οι Βουλευτές του Ευρωπαϊκού Κοινοβουλίου εκλέγονται απευθείας από τους πολίτες της Ευρωπαϊκής Ένωσης (67%). Το αντίστοιχο ποσοστό για το σύνολο του πληθυσμού των κρατών μελών είναι χαμηλότερο (50%). Η Κύπρος (CY) για το θέμα αυτό βρίσκεται μαζί με τη Δανία στη τρίτη θέση σε βαθμό πληροφόρησης μετά την Μάλτα και την Ελλάδα.

Το 45% των πολιτών ορθά γνωρίζει ότι η Ευρωπαϊκή Ένωση έχει το δικό της Ύμνο, ποσοστό ψηλότερο του μέσου όρου του συνόλου των κρατών μελών (33%).

Ένας στους δύο ορθά αναγνωρίζει ότι η φράση «Οι τελευταίες Ευρωπαϊκές εκλογές έχουν διεξαχθεί τον Ιούνιο του 2002» είναι λανθασμένη. Το ποσοστό αυτό είναι αρκετά ψηλότερο του μέσου όρου του συνόλου των κρατών μελών (24%). Το επίπεδο γνώσης των πολιτών για το θέμα αυτό είναι το τρίτο ψηλότερο μετά το Λουξεμβούργο και τη Σλοβενία.



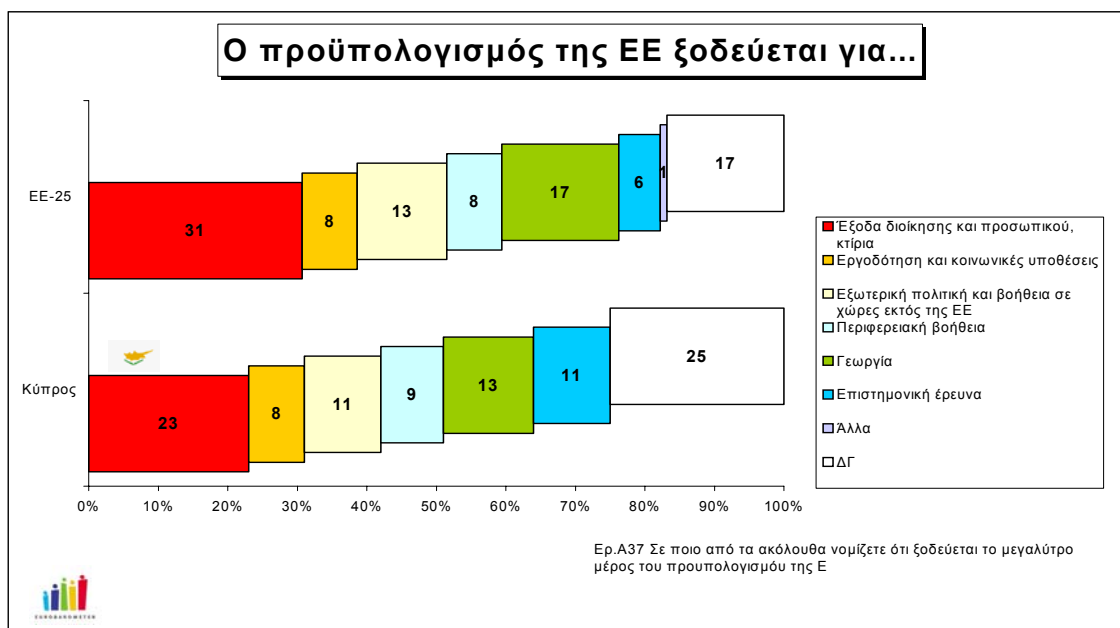
Ευρωπαϊκός προϋπολογισμός

Τα τρία τέταρτα των πολιτών δηλώνουν ότι γνωρίζουν που δαπανάται το μεγαλύτερο μέρος του προϋπολογισμού της Ευρωπαϊκής Ένωσης. Οι περισσότεροι όμως, λανθασμένα πιστεύουν ότι τα περισσότερα κονδύλια του προϋπολογισμού πηγαίνουν στα έξοδα διοίκησης και προσωπικού (23%), πράγμα που ασπάζονται και οι περισσότεροι από τους Ευρωπαίους πολίτες στο σύνολο τους (31%).

Ο τομέας της γεωργίας, ο οποίος στην πραγματικότητα απορροφά το μεγαλύτερο μέρος του Ευρωπαϊκού προϋπολογισμού αναφέρεται από το 13% του κοινού, ενώ οι διάφοροι άλλοι τομείς συγκεντρώνουν χαμηλότερα ποσοστά αναφορών. Στο σύνολο των κρατών μελών ο τομέας της γεωργίας αναφέρεται από το 17%.

Οι Δανοί και Σουηδοί πολίτες γνωρίζουν σωστά σε μεγαλύτερο βαθμό από τους πολίτες των υπολοίπων κρατών μελών ότι τα μεγαλύτερα κονδύλια του προϋπολογισμού της Ευρωπαϊκής Ένωσης δαπανούνται στο τομέα της γεωργίας.

Αξίζει να επισημανθεί ότι οι λανθασμένες εντυπώσεις για τον τομέα που απορροφά τα μεγαλύτερα κονδύλια του ευρωπαϊκού προϋπολογισμού επικρατούν σε όλα τα Ευρωβαρόμετρα στα οποία εξετάστηκε το θέμα αυτό.



Συγκριτικά με το προηγούμενο Ευρωβαρόμετρο της Άνοιξης 2005 παρατηρείται μείωση του ποσοστού των πολιτών που σωστά αναφέρουν το τομέα της γεωργίας, ενώ στο σύνολο των κρατών μελών το ποσοστό αυτό παραμένει σταθερό.

Γνωρίζουν ότι το μεγαλύτερο μέρος του προϋπολογισμού διατίθεται για τη γεωργία

	Φθινόπωρο 2005 (%)	Άνοιξη 2005 (%)	Φθινόπωρο 2004 (%)
Κύπρος (CY)	13	19	8
ΕΕ-25	17	17	16

4.6 Η Ευρωπαϊκή Ένωση μέσα από τα κυπριακά μέσα μαζικής ενημέρωσης

Σχεδόν οι μισοί πολίτες έχουν την άποψη ότι η τηλεόραση στην Κύπρο αναφέρεται πάρα πολύ λίγο στην Ευρωπαϊκή Ένωση (47%). Το 36% θεωρεί ότι οι αναφορές στην Ευρωπαϊκή Ένωση βρίσκονται στο σωστό επίπεδο. Αντίθετα μόνο μικρό ποσοστό νιώθει ότι οι αναφορές είναι πέραν του κανονικού (9%).

Σε σύγκριση με το σύνολο των Ευρωπαίων πολιτών οι απόψεις των πολιτών για σωστό επίπεδο αναφορών για την Ευρωπαϊκή Ένωση μέσα από την τηλεόραση είναι πιο συγκρατημένες (Κύπρος-CY 36%, ΕΕ-25 46%).

Αντίθετα, το ποσοστό που ασπάζεται την άποψη ότι οι αναφορές στην Ευρωπαϊκή Ένωση είναι πολύ λίγες είναι μεγαλύτερο του μέσου όρου των 25 κρατών μελών (Κύπρος-CY 47%, ΕΕ-25 40%).

Για το ραδιόφωνο η πλειοψηφία του πληθυσμού πιστεύει επίσης ότι οι αναφορές που γίνονται σε θέματα της Ευρωπαϊκής Ένωσης είναι πάρα πολύ λίγες (40%). Ικανοποιητικές τις κρίνει το 29%, ενώ μόνο 7% έχει την άποψη ότι είναι υπερβολικές.

Για τον ημερήσιο τύπο σε ίσο σχεδόν βαθμό επικρατούν απόψεις ότι οι αναφορές που γίνονται είναι στα σωστά επίπεδα ή ότι είναι πάρα πολύ λίγες. Μόνο ένας στους δέκα πιστεύει ότι η κάλυψη είναι υπερβολική.

Τόσο για το ραδιόφωνο όσο και για τον τύπο τα ποσοστά των πολιτών, που έχουν την άποψη ότι η κάλυψη είναι στα σωστά επίπεδα, είναι αρκετά χαμηλότερα του μέσου όρου του συνόλου των κρατών μελών.

Τα Κυπριακά μέσα ενημέρωσης αναφέρονται στην Ευρωπαϊκή Ένωση ...

	Τηλεόραση		Ραδιόφωνο		Τύπος	
	Κύπρος-CY	ΕΕ-25	Κύπρος-CY	ΕΕ-25	Κύπρος-CY	ΕΕ-25
Πάρα πολύ	9	7	7	4	10	7
Όσο πρέπει	36	46	29	40	34	49
Πάρα πολύ λίγο	47	40	40	35	32	28
ΔΓ	8	7	24	21	23	17

Θετικό είναι το γεγονός ότι οι μισοί πολίτες ασπάζονται την άποψη ότι τα τρία βασικά κυπριακά μέσα μαζικής ενημέρωσης (τηλεόραση, ραδιόφωνο, εφημερίδες) καλύπτουν αντικειμενικά τα διάφορα θέματα τα σχετικά με την Ευρωπαϊκή Ένωση. Οι απόψεις στο θέμα αυτό συμπίπτουν με τις απόψεις του συνόλου του πληθυσμού των κρατών μελών. Καλύτερη γνώμη για αντικειμενικότητα στη παρουσίαση της Ευρωπαϊκής Ένωσης από την τηλεόραση και το ραδιόφωνο έχουν οι Βέλγοι, ενώ για τον τύπο οι Φιλανδοί.

Τα Κυπριακά μέσα ενημέρωσης παρουσιάζουν την Ευρωπαϊκή Ένωση ...

	Τηλεόραση		Ραδιόφωνο		Τύπος	
	Κύπρος-CY	ΕΕ-25	Κύπρος-CY	ΕΕ-25	Κύπρος-CY	ΕΕ-25
Πάρα πολύ θετικά	28	24	19	15	20	17
Αντικειμενικά	54	49	49	47	48	47
Πάρα πολύ αρνητικά	5	12	4	8	5	12
ΔΓ	13	15	28	29	27	25

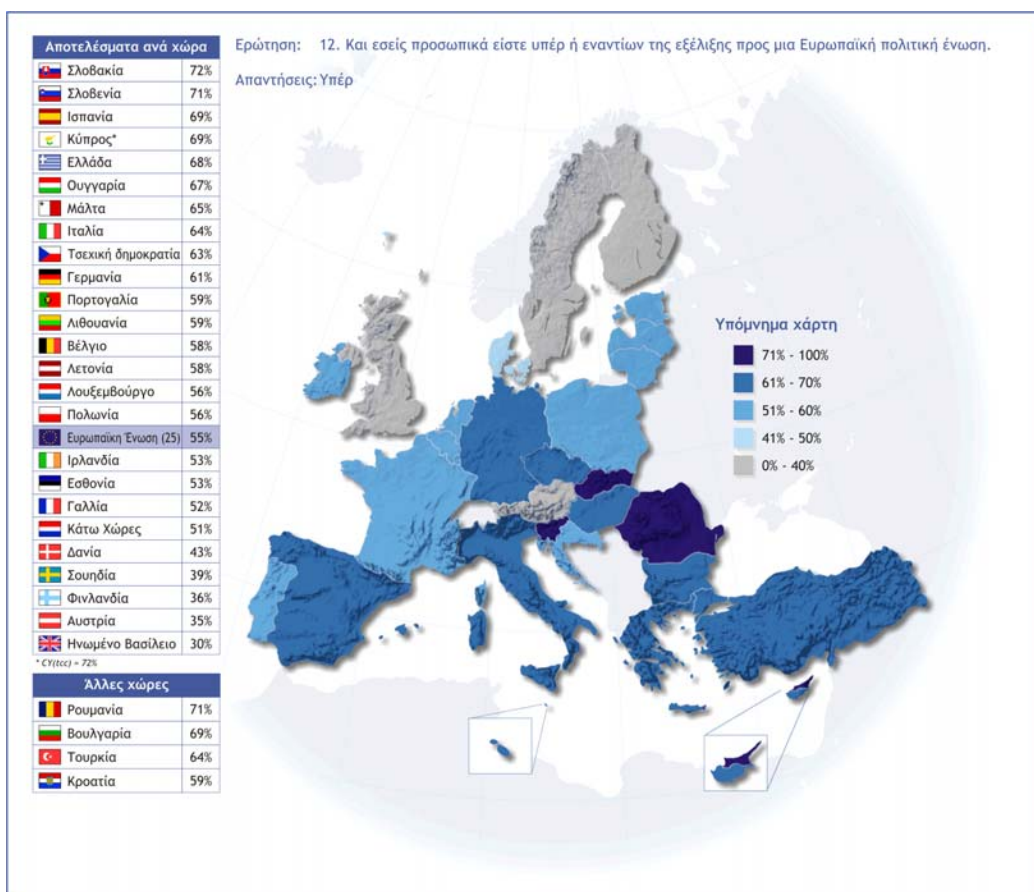
Συγκριτικά με το Ευρωβαρόμετρο της Άνοιξης 2005 παρατηρείται ότι σχεδόν παραμένουν σταθερά τα ποσοστά που εκτιμούν ότι η Ευρωπαϊκή Ένωση παρουσιάζεται όσο πρέπει μέσα από τα κυπριακά μέσα ενημέρωσης. Όσον αφορά την αντικειμενικότητα στην παρουσίαση παρατηρείται μία αύξηση στις εκτιμήσεις για αντικειμενική παρουσίαση της Ευρωπαϊκής Ένωσης από όλα τα μέσα. (τηλεόραση: Φθινόπωρο 2005 54%, Άνοιξη 2005 49%, ραδιόφωνο: Φθινόπωρο 2005 49%, Άνοιξη 2005 44%, τύπος: Φθινόπωρο 2005 48%, Άνοιξη 2005 44%,).

5. Πολιτική Ένωση και Ευρωπαϊκό Σύνταγμα

5.1 Στάση έναντι της Ευρωπαϊκής Πολιτικής Ένωσης

Επτά στους δέκα πολίτες είναι υπέρ της Ευρωπαϊκής πολιτικής ένωσης, ποσοστό πολύ ψηλότερο του μέσου όρου του συνόλου των κρατών μελών (55%). Την Ευρωπαϊκή πολιτική ένωση υποστηρίζουν σε μεγαλύτερο βαθμό οι πιο μορφωμένοι και τα άτομα που ακόμη δεν έχουν ολοκληρώσει την μόρφωσή τους. Η υποστήριξη προς την Ευρωπαϊκή πολιτική ένωση από τους πολίτες παρουσιάζεται πιο ενισχυμένη στην παρούσα έρευνα σε σύγκριση με το Ευρωβαρόμετρο της Άνοιξης 2005 (63%).

Η μεγαλύτερη υποστήριξη για την ιδέα της Ευρωπαϊκής πολιτικής ένωσης καταγράφεται μεταξύ των πολιτών της Σλοβακίας (72%) και Σλοβενίας (71%) και ακολουθούν στην τρίτη θέση η Ισπανία (69%) και η Κύπρος (CY) (69%). Αντίθετα τη μικρότερη υποστήριξη βρίσκει η Ευρωπαϊκή πολιτική ένωση από τους πολίτες του Ηνωμένου Βασιλείου (30%).



5.2 Σύνταγμα

Γνώμη για το Ευρωπαϊκό Σύνταγμα

Στην απόλυτη πλειοψηφία τους οι πολίτες αναγνωρίζουν ότι η υιοθέτηση της Συνθήκης για τη θέσπιση του Συντάγματος για την Ευρώπη προσθέτει θετικά στις λειτουργίες της Ευρωπαϊκής Ένωσης: 79% συμφωνεί ότι η Ευρωπαϊκή Ένωση λειτουργικά θα είναι πιο δημοκρατική, 77% ότι θα είναι πιο αποτελεσματική και 76% πιο διάφανη.

Οι θετικές απόψεις για την επίδραση της υιοθέτησης της Συνθήκης για τη θέσπιση του Συντάγματος στις λειτουργίες της Ευρωπαϊκής Ένωσης είναι αρκετά πιο έντονες μεταξύ των πολιτών σε σύγκριση με το μέσο όρο του συνόλου των κρατών μελών.

Αξιζει να επισημανθεί ότι η Κύπρος (CY) μαζί με το Βέλγιο έχουν τα ψηλότερα ποσοστά συμφωνίας για τη θετική επίδραση στις λειτουργίες της Ευρωπαϊκής Ένωσης από τη θέσπιση του Συντάγματος. Ο χαμηλότερος βαθμός αναγνώρισης της προσφοράς του Συντάγματος στη λειτουργικότητα της Ευρωπαϊκής Ένωσης καταγράφεται μεταξύ των πολιτών του Ηνωμένου Βασιλείου.

Εάν όλα τα κράτη μέλη υπογράψουν τη συνθήκη για τη θέσπιση του Συντάγματος αυτό θα καταστήσει τη λειτουργία της ΕΕ...

	Πιο δημοκρατική		Πιο αποτελεσματική		Πιο διάφανη	
	Κύπρος-CY	ΕΕ-25	Κύπρος-CY	ΕΕ-25	Κύπρος-CY	ΕΕ-25
	%	%	%	%	%	%
Συμφωνώ απόλυτα	45	19	42	18	41	16
Τείνω να συμφωνώ	34	45	35	43	35	40
Συμφωνούν	79	64	77	61	76	56
Τείνω να διαφωνώ	5	14	6	16	6	18
Διαφωνώ κάθετα	3	6	2	6	2	7
ΔΓ	14	17	15	17	17	20

Θετικές απόψεις επικρατούν επίσης μεταξύ των πολιτών για το ρόλο που θα διαδραματίσει η υιοθέτηση της Συνθήκης για τη θέσπιση του Συντάγματος στη διεθνή θέση της Ευρωπαϊκής Ένωσης. Στην απόλυτη πλειοψηφία τους οι πολίτες συμφωνούν ότι η θέσπιση του Συντάγματος θα καταστήσει την Ευρωπαϊκή Ένωση ισχυρότερη στον κόσμο (78%), πιο ανταγωνιστική οικονομικά (79%) και με περισσότερο κοινωνικό προσανατολισμό (77%). Η θετική αντίληψη των Κυπρίων πολιτών για τη συμβολή του Συντάγματος στους τρεις αυτούς τομείς είναι αρκετά πιο ισχυρή του μέσου όρου του συνόλου των κρατών μελών. Σημειώνεται επίσης ότι η Κύπρος (CY) είναι μεταξύ των κρατών με τα ψηλότερα ποσοστά που εκτιμούν θετικά τις επιδράσεις από την υιοθέτηση της Συνθήκης για τη θέσπιση του Συντάγματος στη θέση της Ευρωπαϊκής Ένωσης.

Εάν όλα τα κράτη μέλη υπογράψουν τη συνθήκη για τη θέσπιση του Συντάγματος αυτό θα κάνει την ΕΕ...

	Ισχυρότερη στον κόσμο		Πιο ανταγωνιστική οικονομικά		Με πιο κοινωνικό προσανατολισμό	
	Κύπρος-CY	ΕΕ-25	Κύπρος-CY	ΕΕ-25	Κύπρος-CY	ΕΕ-25
	%	%	%	%	%	%
Συμφωνώ απόλυτα	45	25	43	20	42	15
Τείνω να συμφωνώ	33	44	36	43	35	39
Συμφωνούν	78	69	79	63	77	54
Τείνω να διαφωνώ	5	12	4	14	4	19
Διαφωνώ κάθετα	2	5	2	5	2	7
ΔΓ	15	15	16	17	17	19

Μετά την επικύρωση του Ευρωπαϊκού Συντάγματος από 13 χώρες και την απόρριψη του από την Γαλλία και Ολλανδία, ένας στους δύο Κύπριους πολίτες (CY) πιστεύει ότι θα πρέπει να υπάρξει επαναδιαπραγμάτευση του Ευρωπαϊκού Συντάγματος. Στην ίδια αναλογία υποστηρίζεται η άποψη αυτή από το σύνολο των Ευρωπαίων πολιτών.

Δύο στους δέκα πολίτες (CY) υποστηρίζουν ότι πρέπει να συνεχιστούν οι διαδικασίες επικύρωσης του Συντάγματος, ενώ μόνο 7% έχει την άποψη ότι πρέπει να εγκαταλειφθεί το Ευρωπαϊκό Σύνταγμα.

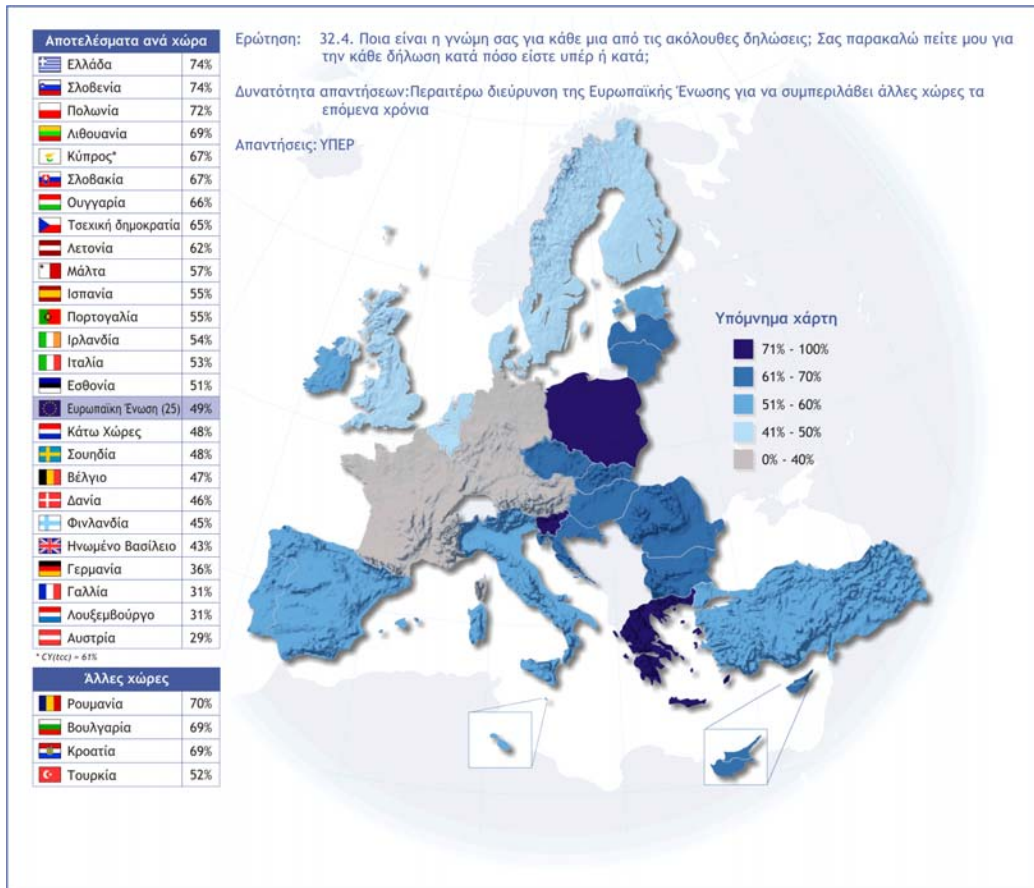
Η απόλυτη πλειοψηφία (69%) των πολιτών ασπάζεται την άποψη ότι ένα Ευρωπαϊκό Σύνταγμα είναι απαραίτητο για να διασφαλιστεί ότι τα Ευρωπαϊκά θεσμικά όργανα λειτουργούν καλά. Η άποψη αυτή επικρατεί επίσης μεταξύ των πολιτών όλων των κρατών μελών, με το μέσο όρο του συνόλου των κρατών μελών να ανέρχεται στο 60%.

5.3 Διεύρυνση

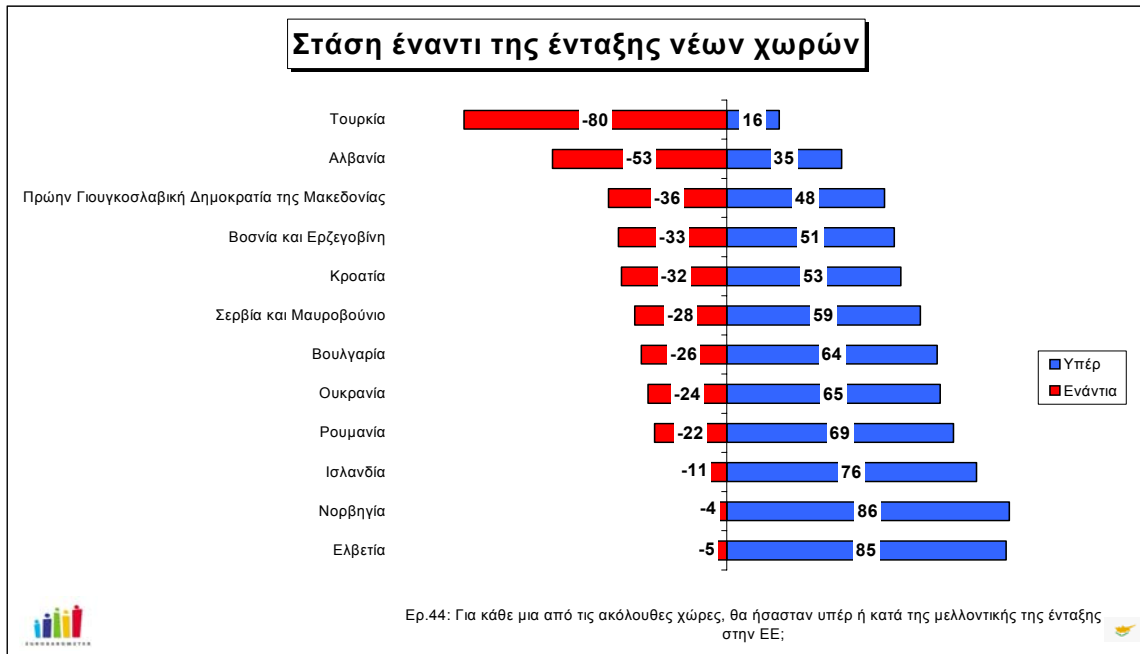
Οι επτά στους δέκα πολίτες (67%) υποστηρίζουν τη διεύρυνση της Ευρωπαϊκής Ένωσης για να συμπεριλάβει άλλες χώρες τα επόμενα χρόνια.

Το ποσοστό των πολιτών που υποστηρίζει τη διεύρυνση είναι αρκετά ψηλότερο του μέσου όρου του συνόλου των κρατών μελών (49%).

Τη μεγαλύτερη υποστήριξη προς τη διεύρυνση της Ευρωπαϊκής Ένωσης εκδηλώνουν οι Έλληνες και οι Σλοβένοι (74% αντίστοιχα), ενώ η μεγαλύτερη αντίθεση παρατηρείται στην Αυστρία, Λουξεμβούργο και Γαλλία. Γενικά πιο θετική στάση προς τη διεύρυνση τηρούν τα νέα κράτη μέλη.



Στο σχετικό ερώτημα κατά πόσο είναι υπέρ ή κατά της ένταξης συγκεκριμένων χωρών στην Ευρωπαϊκή Ένωση, παρατηρείται ότι οι πολίτες της Κυπριακής Δημοκρατίας ευνοούν περισσότερο την ένταξη των δυτικών χωρών Ελβετίας, Νορβηγίας, Ισλανδίας. Σε μεγάλο βαθμό υποστηρίζουν επίσης την ένταξη των πρώην ανατολικών χωρών, εκτός της Αλβανίας. Ο χαμηλότερος βαθμός υποστήριξης εκδηλώνεται για την ένταξη της Τουρκίας (16%). Για όλες τις χώρες την ένταξη τους την υποστηρίζουν σε μεγαλύτερο βαθμό οι άνδρες.



Η στάση των πολιτών (CY) σχετικά με την ένταξη συγκεκριμένων χωρών παραμένει η ίδια όπως καταγράφηκε κατά το Ευρωβαρόμετρο της Άνοιξης 2005. Επισημαίνεται όμως, ότι τα ποσοστά που υποστηρίζουν την ένταξη των συγκεκριμένων χωρών είναι κάπως χαμηλότερα τώρα.

Οι πολίτες της Ευρωπαϊκής Ένωσης επίσης στο σύνολο τους υποστηρίζουν περισσότερο την ένταξη της Ελβετίας (77%), Νορβηγίας (77%) και Ισλανδίας (68%) και σε πολύ χαμηλότερο βαθμό την ένταξη της Τουρκίας (31%).

Παράρτημα Ι: Ειδικό «Τακτικό» Ευρωβαρόμετρο

Τεχνικές Προδιαγραφές

Μεταξύ της 11^{ης} Οκτωβρίου και της 15^{ης} Νοεμβρίου του 2005, η κοινοπραξία TNS Opinion and Social, μεταξύ της Taylor Nelson Sofres και της EOS Gallup διεξήγαγε το 64.2 κύμα του Ευρωβαρόμετρου για λογαριασμό της Ευρωπαϊκής Επιτροπής, της Γενικής Διεύθυνσης Τύπου και Επικοινωνίας, Σφυγμομέτρησης Γνώμης.

Το Ειδικό «Τακτικό» Ευρωβαρόμετρο είναι μέρος του κύματος 64.2 και καλύπτει τον πληθυσμό των αντίστοιχων εθνικοτήτων των κρατών μελών της Ευρωπαϊκής Ένωσης, που ζει στη κάθε χώρα που διεξάγεται η έρευνα και είναι άνω των 15 χρονών. Το Ευρωβαρόμετρο 64.2 διεξήχθη επίσης στις δύο υπό ένταξη χώρες (Βουλγαρία και Ρουμανία), στις δύο υποψήφιες για ένταξη χώρες (Κροατία και Τουρκία) καθώς επίσης και μεταξύ της Τουρκοκυπριακής κοινότητας της Κύπρου. Στις περιοχές αυτές το Ευρωβαρόμετρο κάλυψε τον εθνικό πληθυσμό και τους πολίτες όλων των κρατών μελών που ζουν εκεί και μπορούν να συνεννοηθούν ικανοποιητικά σε μια από τις εθνικές γλώσσες για να μπορέσουν να απαντήσουν το ερωτηματολόγιο. Η επιλογή του δείγματος σε όλα τα κράτη μέλη βασίζεται στην τυχαία πολυσταδιακή δειγματοληψία. Σε κάθε χώρα, επιλέγεται τυχαία ένας αριθμός δειγματοληπτικών σημείων με πιθανότητα επιλογής ανάλογα με το μέγεθος του πληθυσμού (για μια συνολική κάλυψη της χώρας) και την πυκνότητα του πληθυσμού.

Για τον σκοπό αυτό, τα σημεία επιλέχθηκαν συστηματικά από κάθε μια από τις "διοικητικές περιφερειακές μονάδες", μετά από στρωματοποίηση κατά μονάδα και είδος της περιοχής. Με τον τρόπο αυτό τα δειγματοληπτικά σημεία είναι αντιπροσωπευτικά του συνόλου της περιοχής των χωρών στις οποίες διεξήχθη η έρευνα σύμφωνα με το NUTS 2 της EUROSTAT (ή αντίστοιχο) και σύμφωνα με τη κατανομή πληθυσμού των αντίστοιχων εθνικοτήτων της ΕΕ από απόψεως μητροπολιτικών, αστικών και αγροτικών περιοχών. Σε κάθε ένα από τα επιλεγμένα δειγματοληπτικά σημεία, μια αρχική διεύθυνση επιλέγεται τυχαία. Οι περαιτέρω διευθύνσεις επιλέχθηκαν ως κάθε Ν^η διεύθυνση, μέσω τυποποιημένων τυχαίων διαδικασιών διαδρομών, αρχόμενες από την αρχική διεύθυνση. Σε κάθε νοικοκυριό, ο ερωτώμενος επιλέγεται τυχαία (με τη μέθοδο των πλησιέστερων γενεθλίων). Όλες οι συνεντεύξεις ήταν προσωπικές και πραγματοποιήθηκαν στο τόπο κατοικίας των ατόμων που επιλέχθηκαν στο δείγμα στην κατάλληλη εθνική γλώσσα. Στις χώρες όπου ήταν εφικτό η συλλογή των στοιχείων πραγματοποιήθηκε με CAPI (Προσωπική συνέντευξη με βοήθεια κομπιούτερ).

Χώρες	Ιδρύματα	Αριθμός συνεντεύξεων	Ημερομηνίες επίτοπιας έρευνας	Πληθυσμός 15+
Βέλγιο	TNS Dimarso	1024	13/10/2005 - 06/11/2005	8,598,982
Τσεχία	TNS Aisa	1161	14/10/2005 - 05/11/2005	8,571,710
Δανία	TNS Gallup DK	1032	16/10/2005 - 13/11/2005	4,380,063
Γερμανία	TNS Infratest	1534	14/10/2005 - 08/11/2005	64,174,295
Εσθονία	Emor	1000	14/10/2005 - 06/11/2005	887,094
Ελλάδα	TNS ICAP	1000	17/10/2005 - 05/11/2005	8,674,230
Ισπανία	TNS Demoscopia	1015	15/10/2005 - 05/11/2005	35,882,820
Γαλλία	TNS Sofres	1009	11/10/2005 - 07/11/2005	44,010,619
Ιρλανδία	TNS MRBI	1009	13/10/2005 - 13/11/2005	3,089,775
Ιταλία	TNS Abacus	1000	19/10/2005 - 10/11/2005	49,208,000
Κύπρος (Κυπριακή Δημοκρατία)	Synovate	500	17/10/2005 - 06/11/2005	552,213
Λετονία	TNS Latvia	1033	14/10/2005 - 07/11/2005	1,394,351
Λιθουανία	TNS Gallup Lithuania	1020	15/10/2005 - 04/11/2005	2,803,661
Λουξεμβούργο	TNS ILReS	510	12/10/2005 - 05/11/2005	367,199
Ουγγαρία	TNS Hungary	1000	18/10/2005 - 06/11/2005	8,503,379
Μάλτα	MISCO	500	14/10/2005 - 05/11/2005	322,917
Ολλανδία	TNS NIPO	1041	21/10/2005 - 13/11/2005	13,242,328
Αυστρία	T sterreichisches Gallup - Institute	1020	14/10/2005 - 03/11/2005	6,679,444
Πολωνία	TNS OBOP	1000	17/10/2005 - 07/11/2005	31,610,437
Πορτογαλία	TNS EUROTESTE	1003	17/10/2005 - 08/11/2005	8,080,915
Σλοβενία	RM PLUS	1034	11/10/2005 - 07/11/2005	1,663,869
Σλοβακία	TNS AISA SK	1096	17/10/2005 - 02/11/2005	4,316,438
Φινλανδία	TNS Gallup OY	1028	13/10/2005 - 09/11/2005	4,279,286
Σουηδία	TNS GALLUP	1033	14/10/2005 - 06/11/2005	7,376,680
Ηνωμένο Βασίλειο	TNS UK	1320	12/10/2005 - 15/11/2005	47,685,578
Βουλγαρία	TNS BBSS	1001	19/10/2005 - 31/10/2005	6,695,512
Κροατία	PULS	1000	13/10/2005 - 06/11/2005	3,682,826
Ρουμανία	TNS CSOP	1000	13/10/2005 - 31/10/2005	18,145036
Τουρκία	TNS PIAR	1005	14/10/2005 - 07/11/2005	47,583,830
Κύπρος (Τουρκοκυπριακή Κοινότητα)	KADEM	500	14/10/2005 - 29/10/2005	157,101
TOTAL		29,328	09/05/2005 - 4/06/2005	442,620,588

Για κάθε χώρα έγινε σύγκριση της δομής του δείγματος και του πραγματικού πληθυσμού. Η δομή του πραγματικού πληθυσμού προήλθε από τα στοιχεία πληθυσμού της Eurostat ή τα εθνικά στατιστικά Κέντρα. Για όλες τις χώρες μέλη έγινε στάθμιση των αποτελεσμάτων με τη χρήση συντελεστών για οριακή και μεσοκυττάρια στάθμιση, βασισμένη στη δομή του πραγματικού πληθυσμού. Για το λόγω αυτό, σε όλες τις χώρες, το φύλο, η ηλικία, η περιοχή και το μέγεθος της οικιστικής περιοχής χρησιμοποιήθηκαν κατά την διαδικασία στάθμισης. Για τη διεθνή στάθμιση (δηλ. μέσοι όροι ΕΕ), η TNS Opinion & Social εφαρμόζει τα επίσημα στοιχεία πληθυσμού όπως δίδονται από τη Eurostat ή τα εθνικά στατιστικά κέντρα. Ο συνολικός πληθυσμός για τη διαδικασία στάθμισης παρατίθενται πιο πάνω.

Οι αναγνώστες υπενθυμίζονται ότι τα αποτελέσματα ερευνών είναι εκτιμήσεις, η ακρίβεια των οποίων, εφόσον όλες οι υπόλοιπες προϋποθέσεις είναι ίσες, βασίζεται στο μέγεθος του δείγματος και στο παρατηρούμενο ποσοστό. Με δείγματα περίπου 1000 συνεντεύξεων, τα πραγματικά ποσοστά ποικίλουν μέσα στα ακόλουθα όρια εμπιστοσύνης (τα διαστήματα εμπιστοσύνης για δείγμα N=500 είναι μεγαλύτερα):

Παρατηρούμενα ποσοστά:	10% ή 90%	20% ή 80%	30% ή 70%	40% ή 60%	50%
Διαστήματα Εμπιστοσύνης:	± 1.9%	± 2.5%	± 2.7%	± 3.0%	± 3.1%

Επεξήγηση συντομογραφιών:

Για την Κύπρο οι ακόλουθες συντομογραφίες και λεκτικό χρησιμοποιούνται στην έκθεση, πίνακες και σχεδιαγράμματα:

- **CY = Κυπριακή Δημοκρατία** – σημαίνει «περιοχές της Κυπριακής Δημοκρατίας στις οποίες εξασκεί έλεγχο η Κυβέρνηση της Κυπριακής Δημοκρατίας» - στο κείμενο αναφέρεται σε συντομία ως «περιοχές ελεγχόμενες από το Κράτος», ή περιοχές υπό τον έλεγχο της Κυπριακής Δημοκρατίας.
- **CY (tcc) = Τουρκοκυπριακή Κοινότητα** – σημαίνει «περιοχές της Κυπριακής Δημοκρατίας στις οποίες δεν εξασκεί έλεγχο η Κυβέρνηση της Κυπριακής Δημοκρατίας» - στο κείμενο αναφέρεται σε συντομία ως «περιοχές μη-ελεγχόμενες από το Κράτος».