

EUROBAROMETRE 64

L'OPINION PUBLIQUE DANS L'UNION EUROPEENNE

Automne 2005

RAPPORT NATIONAL

BELGIQUE

Sondage commandité et coordonné par la Direction générale Presse et Communication.

Ce rapport a été réalisé pour la Représentation de la Commission européenne en Belgique.

Le présent document ne représente pas le point de vue de la Commission européenne.

Les interprétations et les opinions qu'il contient n'engagent que les auteurs.

INTRODUCTION	4
CHAPITRE I. LE CLIMAT DE L'OPINION EN BELGIQUE A L'AUTOMNE 2005.....	6
<u>1. Situation actuelle du pays et préoccupations des Belges.....</u>	<u>6</u>
1.1. Satisfaction personnelle.....	6
1.2. Les problèmes auxquels la Belgique doit faire face	7
<u>2. Attentes des Belges pour les prochaines années.....</u>	<u>10</u>
2.1. Vie en général, situation financière du ménage et situation professionnelle.....	10
2.2. Situation de l'emploi et situation économique	11
2.3. Les retraites	13
<u>3. Intérêt des Belges pour la politique et confiance dans les institutions.....</u>	<u>14</u>
3.1. Les Belges et la politique	14
3.2. Les institutions nationales	15
3.3. Les institutions européennes	17
<u>4. Etre Belge et/ ou Européen</u>	<u>18</u>
4.1. Identité nationale et sentiment d'appartenance à l'Union européenne.....	18
4.2. Importance de la Belgique dans l'Union européenne.....	20
4.3. Le partage des compétences entre gouvernement national et Union européenne	20
<u>5. Conclusion.....</u>	<u>22</u>
CHAPITRE II. L'UNION EUROPEENNE AUX YEUX DES BELGES	23
<u>1. Connaissance de l'Union européenne, de ses politiques et des ses institutions</u>	<u>23</u>
1.1. Connaissance estimée et connaissance réelle	23
1.2. Sources d'information sur l'Union européenne.....	28
1.3. La place de l'Union européenne dans les médias.....	30
<u>2. Image évoquée par l'Union européenne auprès des Belges</u>	<u>31</u>
2.1. Ce que l'Union européenne représente pour les Belges	31
2.2. Les sentiments que l'Union européenne inspire aux Belges	34
2.3. Bénéfice perçu de l'appartenance de la Belgique à l'Union européenne	35
<u>3. Perception des rôles de l'Union européenne</u>	<u>36</u>
3.1. Rôles de l'Union européenne sur la scène internationale.....	36
3.2. Perception de la performance de l'économie européenne	38

3.3. Sentiments des Belges à l'égard du développement du marché unique et de la mondialisation des échanges	41
<u>4. Appréciation de la politique agricole de l'Union européenne par les Belges</u>	42
4.1. Effets de la politique agricole commune	42
4.2. Définition de priorités en matière de politique agricole	43
<u>5. Conclusion</u>	46
CHAPITRE III. LES BELGES FACE AU PROCESSUS D'INTEGRATION EUROPEENNE	47
<u>1. Souhaits et craintes concernant la construction européenne</u>	47
1.1. Vitesse de la construction européenne	47
1.2. Souhaits d'évolution	48
1.3. Craintes concernant l'Europe qui se construit	49
<u>2. Positions des Belges à l'égard d'un nouvel élargissement</u>	51
2.1. Attitude générale	51
2.2. Opinions concernant une adhésion de la Turquie à l'Union européenne	52
<u>3. Attentes des Belges quant aux effets de l'adoption de la Constitution européenne</u>	54
3.1. Soutien témoigné à une constitution pour l'Union européenne	54
3.2. Anticipation des effets de l'adoption de la Constitution par tous les Etats membres	56
<u>4. Opinions sur un développement de la politique étrangère et de la politique de sécurité et de défense</u>	57
4.1. Politique européenne de sécurité et de défense	57
4.2. Politique étrangère commune	58
<u>6. Définition de priorités à venir</u>	59
6.1. Actions à entreprendre au cours des dix ou quinze prochaines années	59
6.2. Objectifs que l'Union européenne devrait poursuivre	60
<u>7. Conclusion</u>	61
CONCLUSION	63
ANNEXES	65
<u>1. Spécifications techniques</u>	65
<u>2. Questionnaire</u>	67

INTRODUCTION

La vague 64 de l'Eurobaromètre Standard a été réalisée à l'automne 2005, entre le 13 octobre 2005 et le 6 novembre 2005. A l'occasion de cette vague, l'Eurobaromètre revient avec les Belges sur un certain nombre de sujets évoqués six mois auparavant et apprécie les évolutions qui se sont fait jour dans l'opinion publique belge. Entre autres, l'Eurobaromètre sonde à nouveau les Belges quant à la nécessité d'une constitution pour l'Europe. L'Eurobaromètre 64 aborde également avec les Belges des sujets qui ont marqué l'actualité européenne à l'automne 2005, à savoir, notamment, la perspective d'une adhésion turque à l'Union européenne et la politique agricole commune. En effet, peu avant le début de l'enquête, le 3 octobre, le Parlement européen se prononçait pour l'ouverture des négociations d'adhésion avec la Turquie. Alors que l'enquête se déroulait, le Royaume-Uni proposait une mise à plat de la partie du budget européen destinée à financer la politique agricole commune dans le cadre des négociations relatives au budget européen pour la période 2007-2013.

Le présent rapport présente une analyse détaillée des résultats obtenus en Belgique auprès d'un échantillon représentatif de la population, à savoir 1024 Belges âgés de 15 ans et plus, résidant dans la Région de Bruxelles-Capitale (10%), en Wallonie (32%) et en Flandre (58%). La structure du rapport reflète l'enchaînement thématique des questions qui ont été soumises aux répondants belges:

Chapitre I. Le Climat de l'Opinion Publique en Belgique à l'Automne 2005 ;

Chapitre II. L'Union européenne aux Yeux des Belges ;

Chapitre III. Les Belges Face au Processus d'Intégration Européenne.

Le premier chapitre s'attache à déterminer quel est l'état d'esprit des Belges à l'automne 2005. Au fil des questions, les Belges disent s'ils sont satisfaits de la vie qu'ils mènent et quelles sont leurs principales préoccupations. Puis, ils expriment leur intérêt pour la politique et leur confiance dans les institutions politiques, nationales ou européennes. Enfin, ils se projettent dans un avenir proche, mais aussi à plus long terme, et font état de leurs attentes.

Le Chapitre II s'intéresse à la connaissance et à la perception que les Belges ont actuellement de l'Union européenne. Après avoir examiné leurs connaissances en la matière, l'Eurobaromètre 64 invite les Belges à dire ce que l'Union européenne représente pour eux et les sentiments qu'elle leur inspire. Au terme du chapitre, les Belges apprécient les rôles de l'Union européenne sur la scène internationale et en matière de politique agricole.

Dans le dernier chapitre, l'Eurobaromètre 64 sonde les Belges quant à leurs souhaits et leurs craintes face au processus d'intégration européenne. Ce faisant, les Belges se positionnent vis-à-vis d'un nouvel élargissement, de la Constitution européenne et du développement d'une politique étrangère et

d'une politique de sécurité et de défense communes. En conclusion de l'enquête, les Belges définissent des priorités pour l'Union européenne.

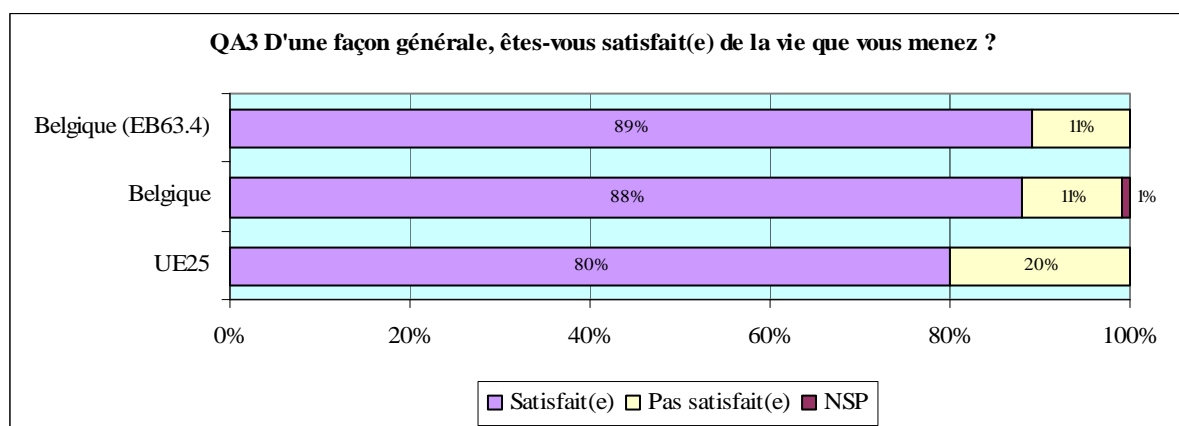
Dans l'analyse qui suit, les résultats obtenus auprès des répondants belges sont mis en parallèle avec les résultats moyens obtenus auprès des citoyens des 25 Etats membres. Lorsque des évolutions marquantes ont été constatées depuis la vague 62.0 de l'Eurobaromètre, réalisée à l'automne 2004, ou la vague 63.4, réalisée à l'été 2005, celles-ci sont renseignées. Enfin, les résultats nationaux sont nuancés par des tendances régionales ou sociodémographiques, lorsque cela s'avère pertinent.

Chapitre I. Le Climat de l'Opinion en Belgique à l'Automne 2005

1. Situation actuelle du pays et préoccupations des Belges

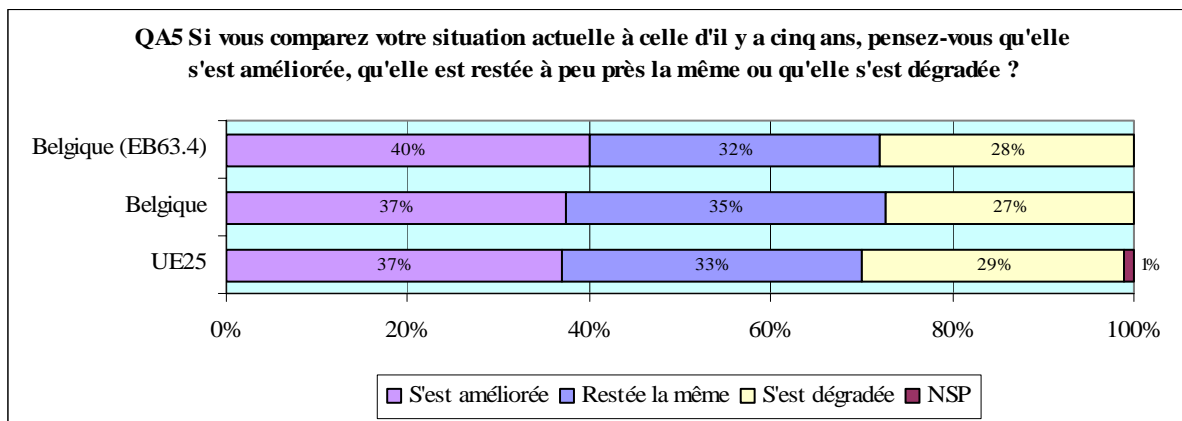
1.1. Satisfaction personnelle

A l'automne 2005, les Belges (88%) sont satisfaits de la vie qu'ils mènent, voire davantage satisfaits que la moyenne des citoyens européens (80%).¹ Au niveau régional, cette opinion prédomine en Flandre (94%). En Wallonie (81%) et dans la Région de Bruxelles-Capitale (79%), les répondants qui partagent cette opinion sont un peu moins nombreux.



¹ QA3 D'une façon générale, êtes-vous très satisfait(e), plutôt satisfait(e), plutôt pas satisfait(e) ou pas du tout satisfait(e) de la vie que vous menez ?

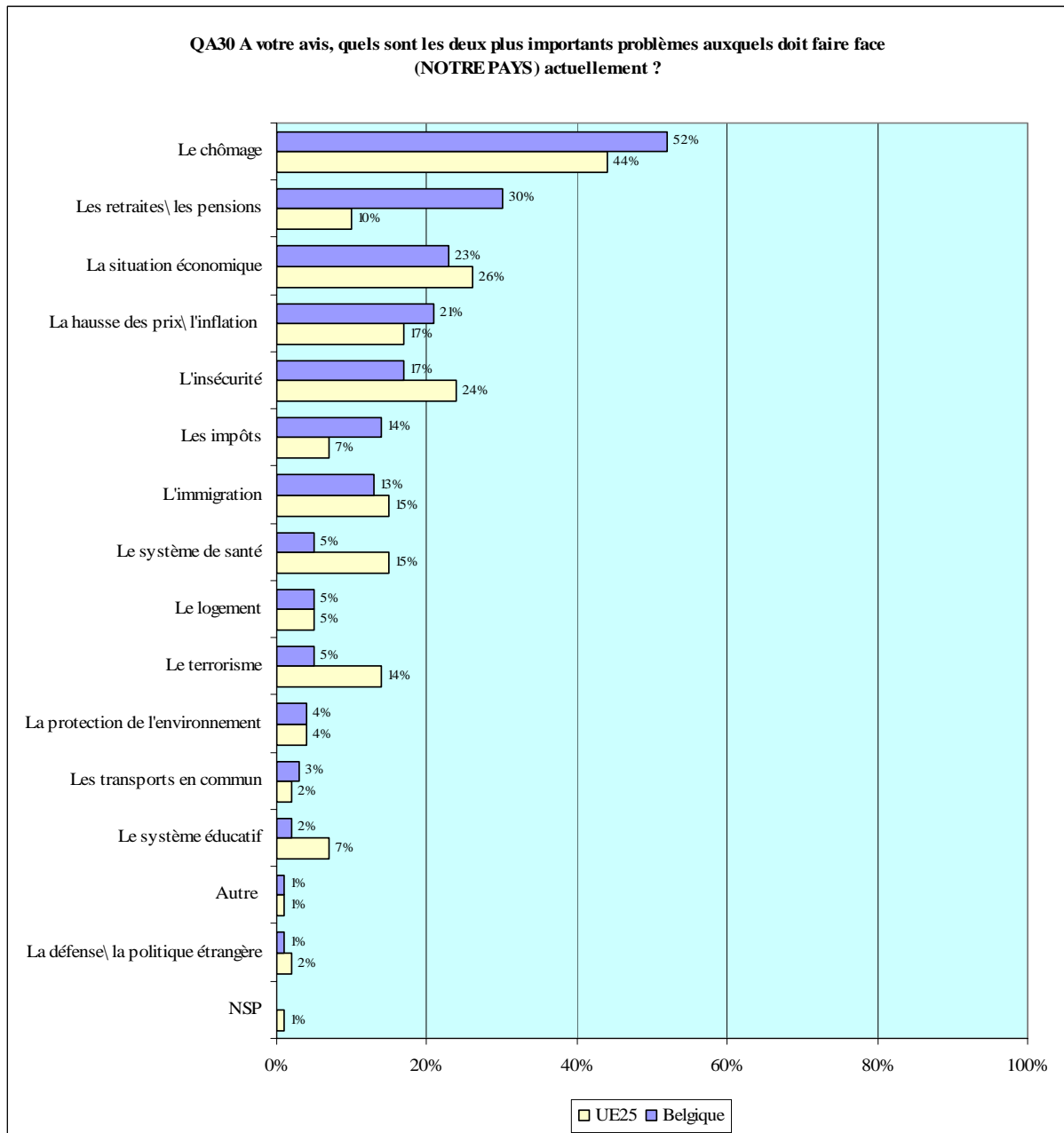
Lorsqu'ils comparent leur situation actuelle à celle d'il y a cinq ans, les Belges jugent que celle-ci s'est améliorée (37%) ou n'a pas changé (35%). Au niveau régional, les Bruxellois (42%) sont davantage enclins à considérer que leur situation est restée la même et les Flamands (40%) qu'elle s'est améliorée. En Wallonie, par contre, l'opinion la plus répandue est celle selon laquelle la situation personnelle des Belges s'est dégradée (35%).



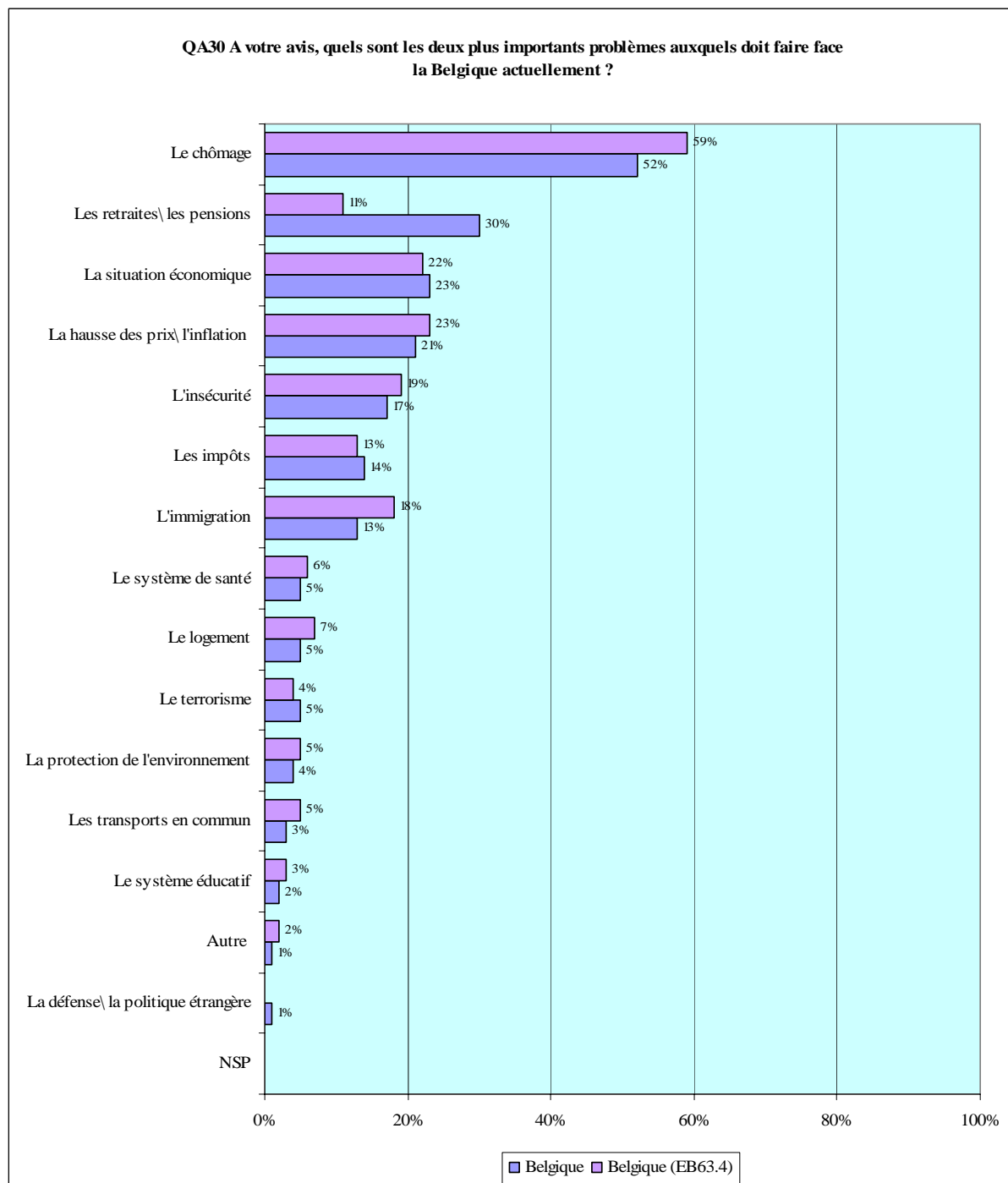
1.2. Les problèmes auxquels la Belgique doit faire face

Les Belges sont satisfaits de la vie qu'ils mènent, mais préoccupés par un certain nombre de problèmes auxquels leur pays doit faire face. Selon eux, les deux problèmes les plus importants de la Belgique actuellement sont le chômage (52%) et les retraites (30%).

A l'échelle européenne, le chômage apparaît également en première position dans la liste des problèmes les plus importants identifiés par les répondants, suivi de la situation économique (26%) et de l'insécurité (24%). Le problème des retraites (10%) n'apparaît qu'en septième position. Par comparaison avec les résultats obtenus auprès de leurs concitoyens européens, les Belges sont moins affectés par les problèmes économiques (23%) et l'insécurité (17%), mais plus soucieux en ce qui concerne les retraites.



Il y a six mois les Belges identifiaient le chômage (59%) et la situation économique (22%) comme étant les deux plus importants problèmes auxquels la Belgique devait faire face. Les Belges se sentent toujours aussi concernés par les problèmes économiques de leur pays (23%), mais leur inquiétude à l'égard des retraites a sensiblement augmenté (+19%).

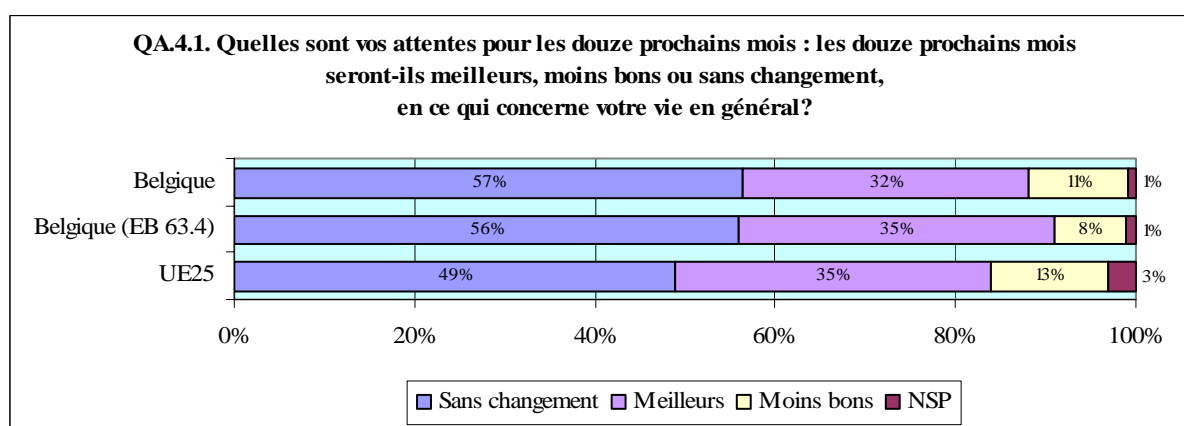


Au niveau régional, les Flamands (54%) et les Wallons (52%) sont plus inquiets quant à la situation de l'emploi que les Bruxellois (37%). Les Flamands (34%) sont quant à eux plus sensibles au problème des retraites que les Wallons (24%) et les Bruxellois (22%).

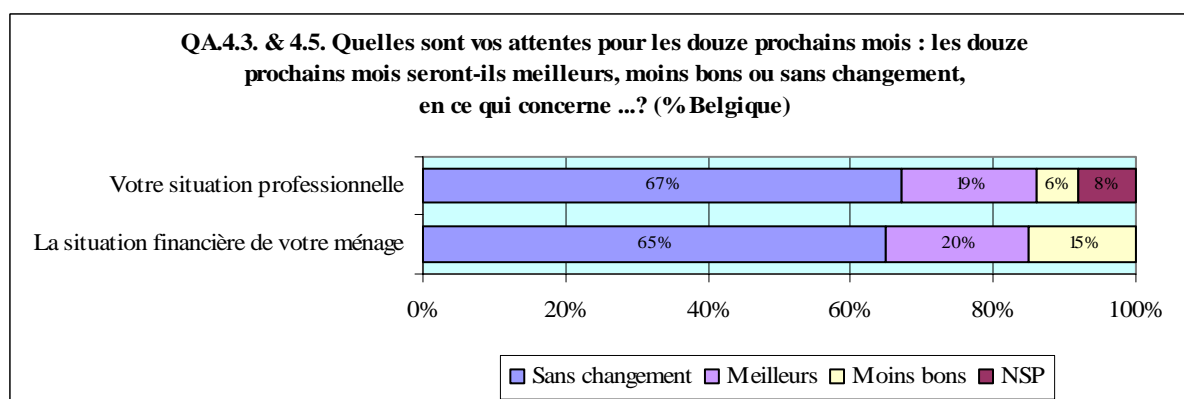
2. Attentes des Belges pour les prochaines années

2.1. Vie en général, situation financière du ménage et situation professionnelle

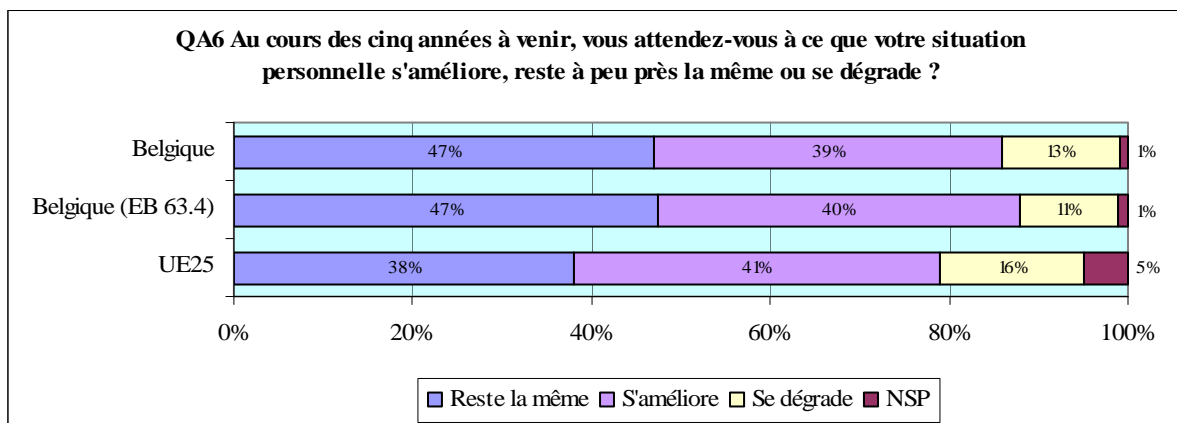
Lorsqu'ils se projettent dans un avenir proche, les Belges disent s'attendre à ce que leur vie en général ne change pas (57%).



De manière plus précise, ils prévoient que leur situation professionnelle (67%) et la situation financière de leur ménage (65%) ne connaîtront pas de changement.

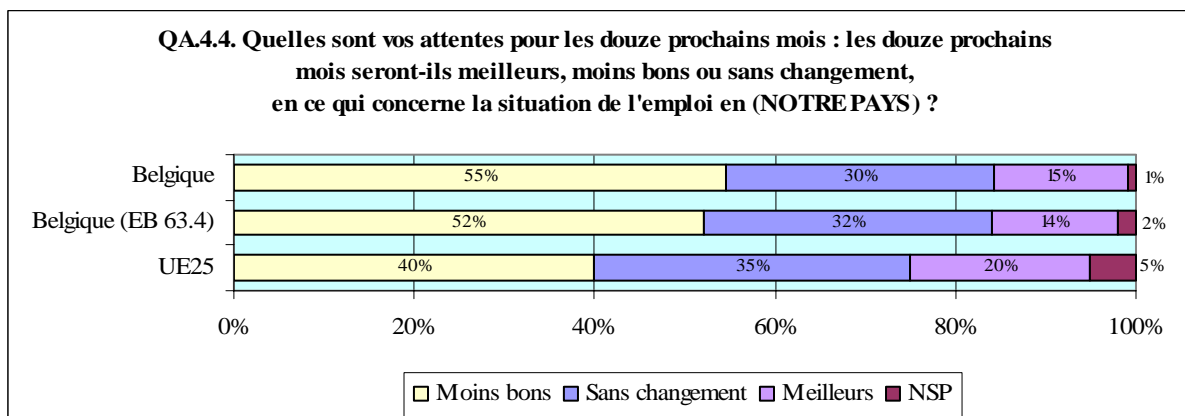


A plus long terme, au cours des cinq prochaines années, 47% Belges supposent que leur situation personnelle restera à peu près la même et 39% d'entre eux espèrent que celle-ci s'améliorera. Seuls 13% des Belges craignent que leur situation ne se dégrade.



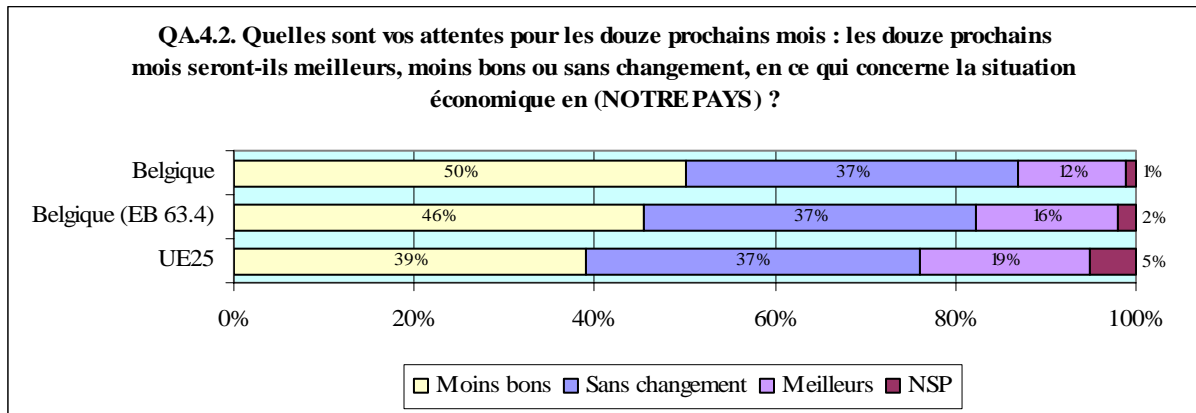
2.2. Situation de l'emploi et situation économique

Les Belges qui disposent d'un emploi se disent confiants concernant le fait de pouvoir garder celui-ci dans les mois à venir (88%).² Néanmoins, d'une manière générale, les Belges supposent que la situation de l'emploi sera moins bonne au cours de l'année à venir (55%).



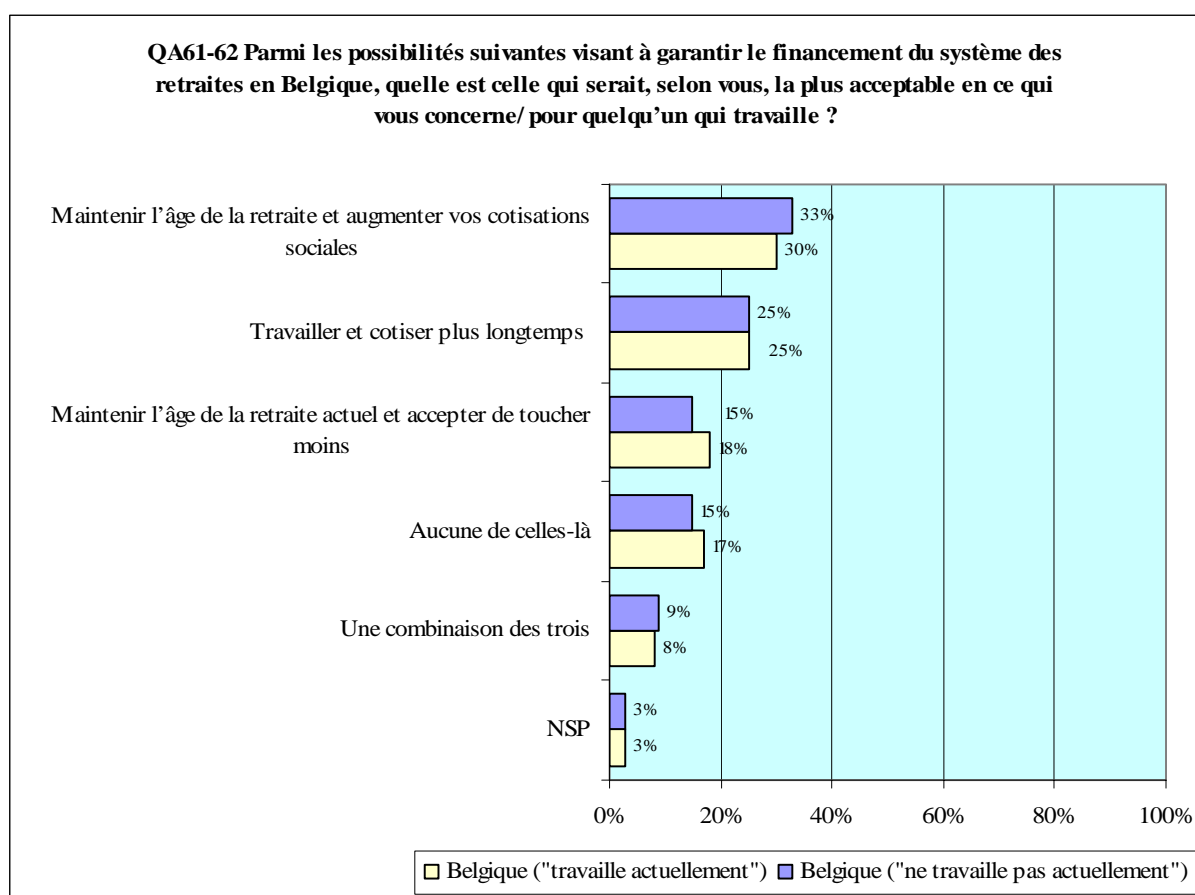
² QA59 Diriez-vous que vous êtes très confiant(e), plutôt confiant(e), plutôt pas confiant(e) ou pas du tout confiant(e) concernant le fait de pouvoir garder votre emploi dans les mois à venir ?

Par ailleurs, les Belges s'attendent à ce que la situation économique de la Belgique se détériore durant cette période (50%).



2.3. Les retraites

Nous l'avons vu lors de l'examen des réponses à la question QA30, les Belges identifient le problème des retraites comme étant l'un des deux problèmes les plus importants auxquels la Belgique doit faire face. Les Belges sont particulièrement inquiets à cet égard (70%), notamment en Wallonie (82%).³ Tour à tour, les enquêteurs de l'Eurobaromètre 64 ont interrogé les Belges actifs professionnellement et les Belges sans emploi quant aux solutions qui leur sembleraient les plus acceptables pour remédier au problème des retraites. Les deux solutions les plus souvent retenues par les répondants belges sont le maintien de l'âge de la retraite assorti d'une augmentation des cotisations sociales (entre 30 et 33%) et une extension du temps de travail (25%).

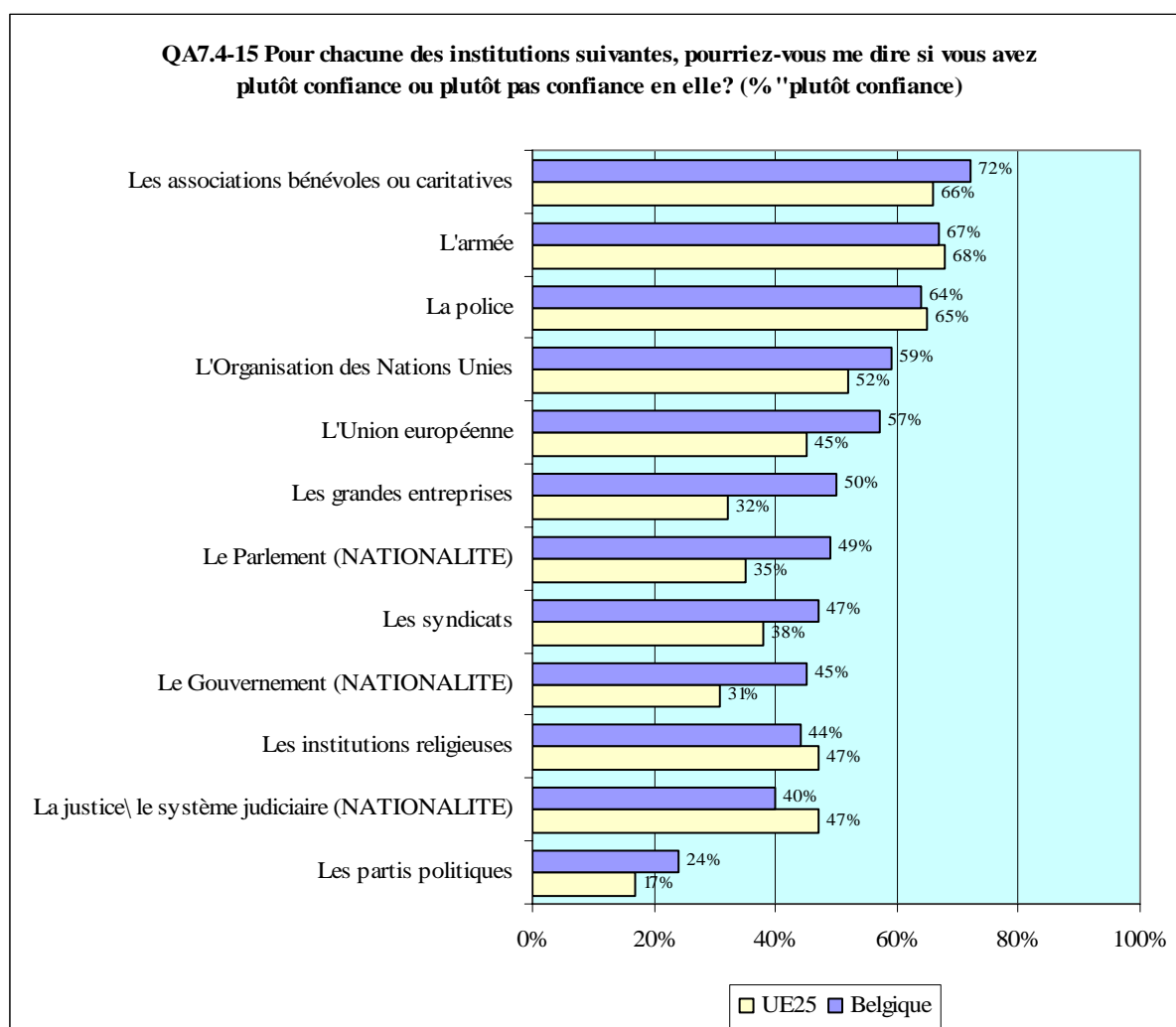


³ QA60 Actuellement, quand vous pensez à l'avenir des retraites diriez-vous que vous êtes ... ?

3. Intérêt des Belges pour la politique et confiance dans les institutions

3.1. Les Belges et la politique

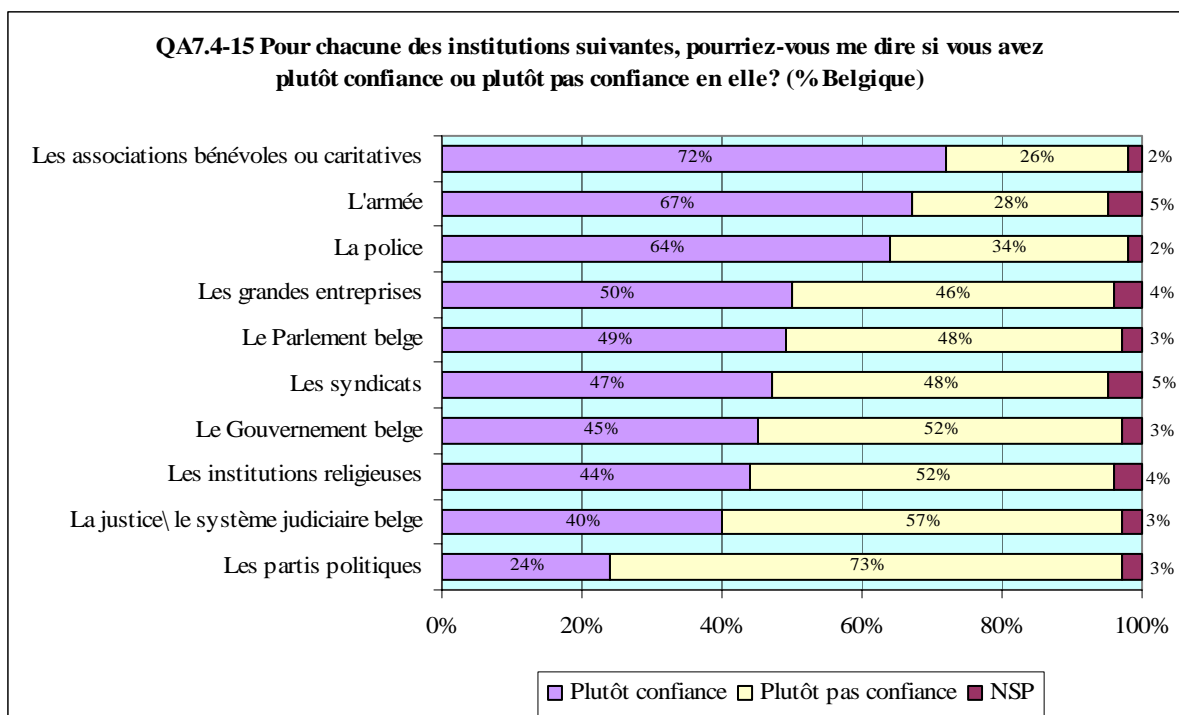
Depuis la vague précédente de l'Eurobaromètre Standard, les Belges montrent un regain d'intérêt pour la politique. Ainsi 69% d'entre eux, soit 5% de plus qu'à l'été dernier, déclarent discuter politique entre amis de temps en temps, voire souvent. Ce pourcentage est proche de la moyenne européenne : 71% des répondants européens déclarent aborder des thèmes politiques dans leur cercle amical et familial.⁴ S'ils s'intéressent à la politique, les Belges continuent à se méfier des institutions politiques belges. Ils leur préfèrent les organisations internationales telles que l'Organisation des Nations Unies (52%) et l'Union européenne (45%).



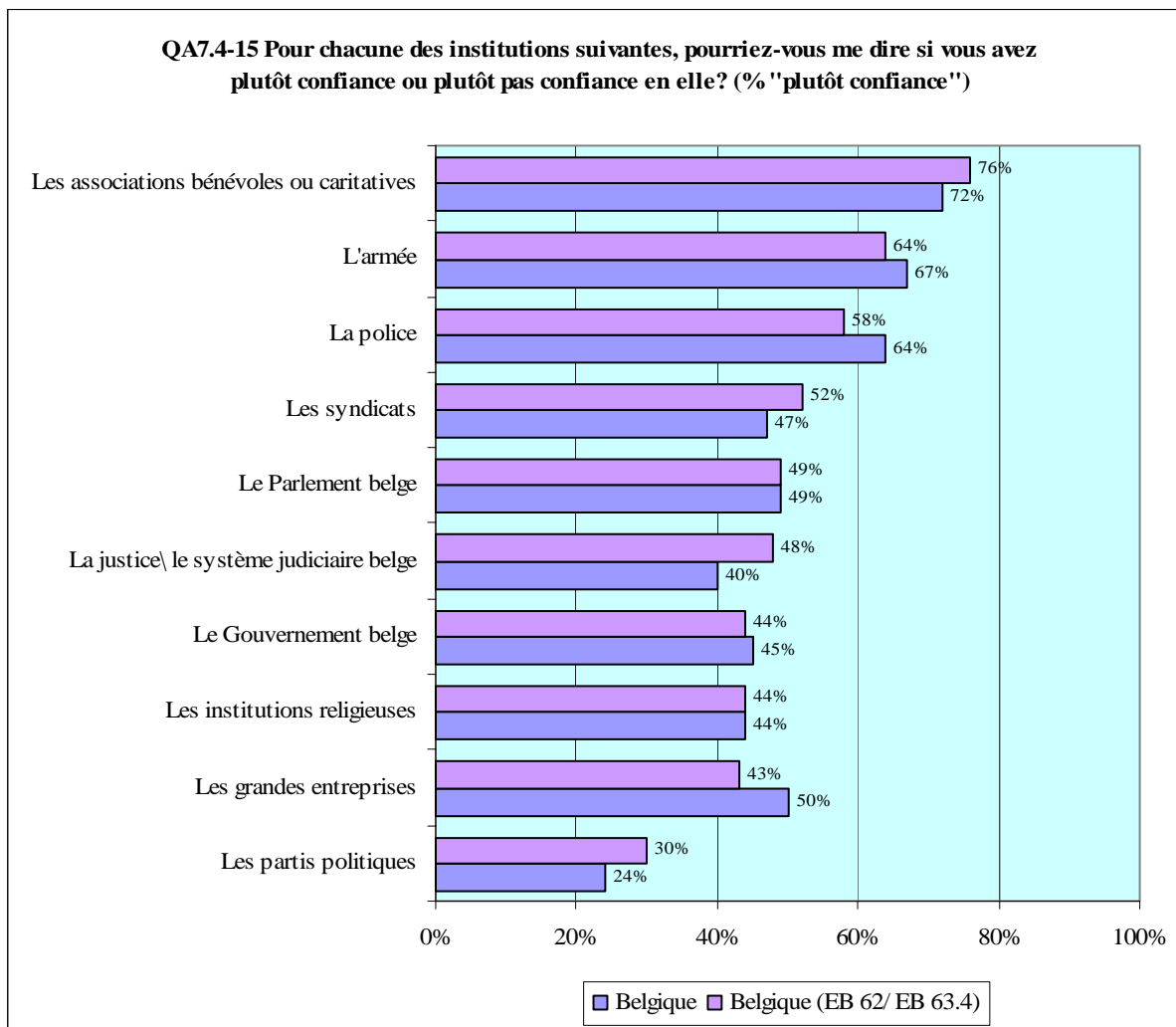
⁴ QA1 Quand vous êtes entre amis, diriez-vous qu'il vous arrive souvent, de temps en temps ou jamais de discuter politique ?

3.2. Les institutions nationales

Les Belges ne font pas confiance aux partis politiques (73%), au système judiciaire (57%), et au gouvernement (52%) belges. L'attitude des Belges est plus partagée en ce qui concerne les syndicats et le Parlement belge. Enfin, les associations bénévoles (72%), l'armée (67%), la police (64%) et les grandes entreprises (50%) inspirent quant à elles la confiance de la majorité des Belges. Au niveau régional, les Wallons (59%) et les Flamands (51%) se méfient davantage du gouvernement belge que les Bruxellois. Ces derniers témoignent en effet essentiellement de la confiance au gouvernement belge (55%).

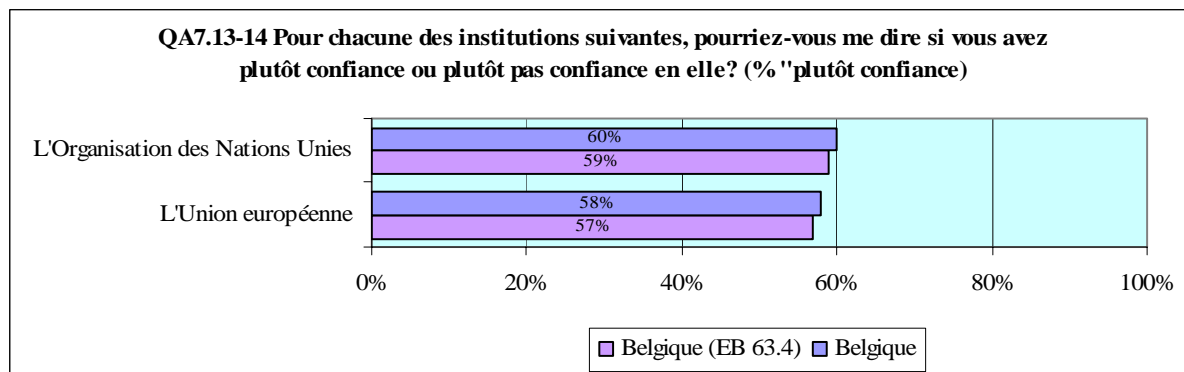


Par comparaison avec les vagues précédentes de l'Eurobaromètre, à savoir la vague 62 à l'automne 2004 et la vague 63.4 à l'été 2005, les indices de confiance relatifs au système judiciaire belge (-8%), aux partis politiques (-6%), aux syndicats (-5%) et aux associations bénévoles (-4%) sont à la baisse. En revanche, les Belges accordent à présent plus facilement leur confiance aux grandes entreprises (+7%), à la police (+6%) et à l'armée (+3%).



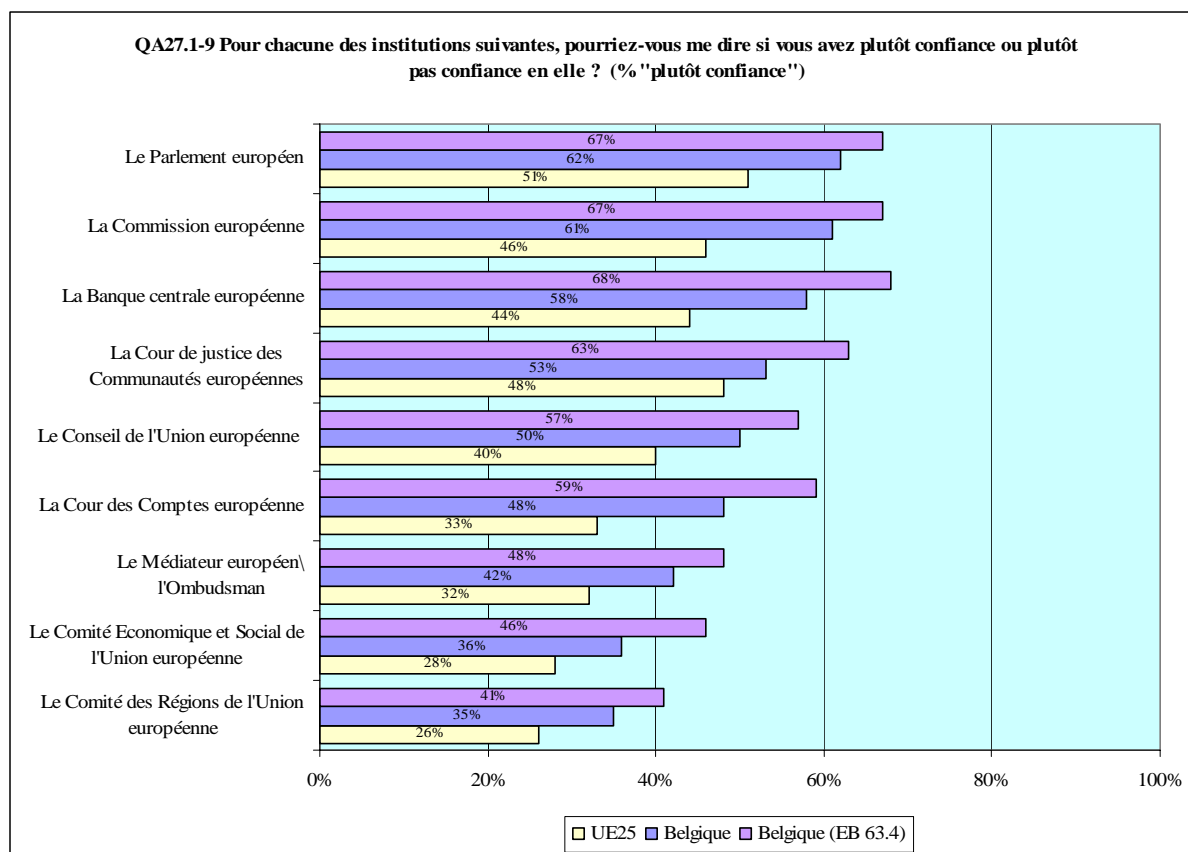
3.3. Les institutions européennes

Le soutien des Belges à l'égard des institutions internationales, à savoir l'Organisation des Nations Unies et l'Union européenne, n'a pas failli au cours des six derniers mois (1% d'écart enregistré). D'une manière générale, les Belges font davantage confiance à l'Union européenne (58%) que leurs concitoyens européens (+12%). Au niveau régional, l'Union européenne bénéficie d'un soutien plus important parmi les Bruxellois (70%) que parmi les Flamands (56%) et les Wallons (55%).



Les deux institutions européennes en lesquelles les Belges ont le plus confiance sont le Parlement européen (62%) et la Commission européenne (61%). Les répondants belges citent ensuite, par ordre décroissant d'importance, la Banque centrale (58%), la Cour de Justice des Communautés européennes (53%) et le Conseil de l'Union européenne (50%). Une minorité de Belges disent également faire confiance à la Cour des Comptes européenne (48%), au Médiateur européen (42%), au Comité Economique et Social (36%) et au Comité des Régions de l'Union européenne (35%).

Depuis la vague 63.4 de l'Eurobaromètre, on enregistre en Belgique une baisse de confiance à l'égard des institutions européennes (de -5 à -11%). La Cour des Comptes (-11%), la Banque centrale européenne (-10%), le Comité Economique et Social de l'Union européenne (-10%) et la Cour de Justice des Communautés européennes (-10%) connaissent la baisse de confiance la plus nette. Les indices de confiance associés au Parlement européen et à la Commission européenne ont quant à eux reculé de 5 et 6%, respectivement. En dépit de la baisse de confiance enregistrée, le soutien des Belges à l'égard des institutions européennes reste supérieur à la moyenne européenne.



4. Etre Belge et/ ou Européen

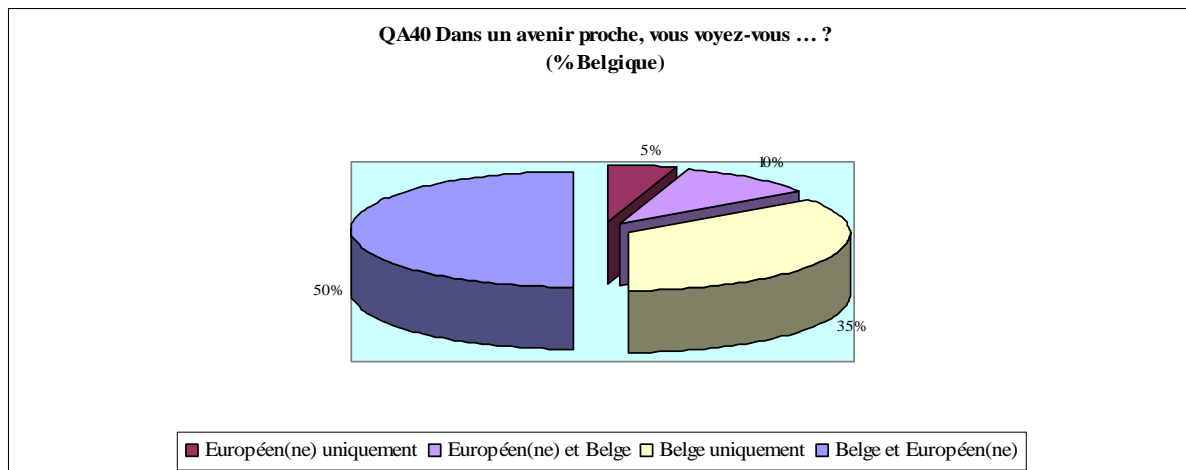
4.1. Identité nationale et sentiment d'appartenance à l'Union européenne

Nous l'avons vu, les Belges ont une attitude partagée à l'égard des institutions politiques nationales et européennes. Il s'agit à présent de déterminer quel est l'attachement des Belges à leur pays et à l'Union européenne. La question QA39 appelle ainsi les Belges à réfléchir sur leur identité nationale et leur sentiment d'appartenance à l'Union européenne. En réponse à cette question, 57% des répondants belges disent qu'il leur arrive de penser qu'ils sont non seulement des Belges, mais aussi des Européens.⁵ Les Belges sont fiers d'être Belges (84%) et d'être Européens (70%).⁶

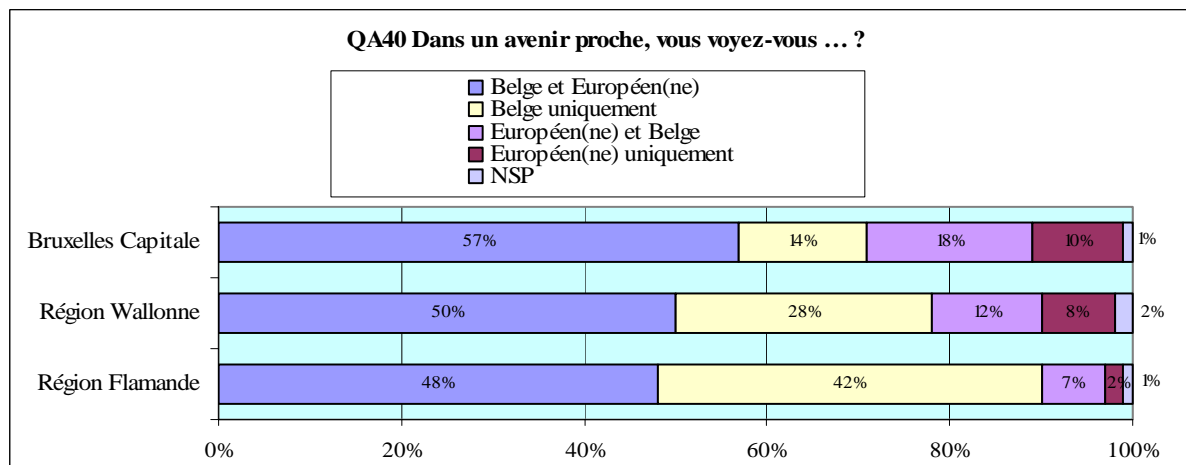
⁵ QA39 Vous arrive-t-il de penser que vous êtes non seulement un (NATIONALITE), mais aussi un Européen ? Cela vous arrive-t-il souvent, quelque fois ou jamais ?

⁶ QA41 Diriez-vous que vous êtes très fier(e), assez fier(e), assez peu fier(e), pas du tout fier(e) d'être (NATIONALITE) ? QA42 Et diriez-vous que vous êtes très fier(e), assez fier(e), assez peu fier(e), pas du tout fier(e) d'être Européen(ne) ?

Dans un avenir proche, 50% des Belges se voient « Belges et Européens » et 35% d’entre eux « Belges uniquement ». Seuls 10% des Belges se sentent Européens d’abord et Belges ensuite. Enfin, 5% des Belges se considèrent « Européens uniquement ». Enfin, les Belges ont plus de difficultés à appréhender le concept de « citoyenneté du monde » (56%).⁷



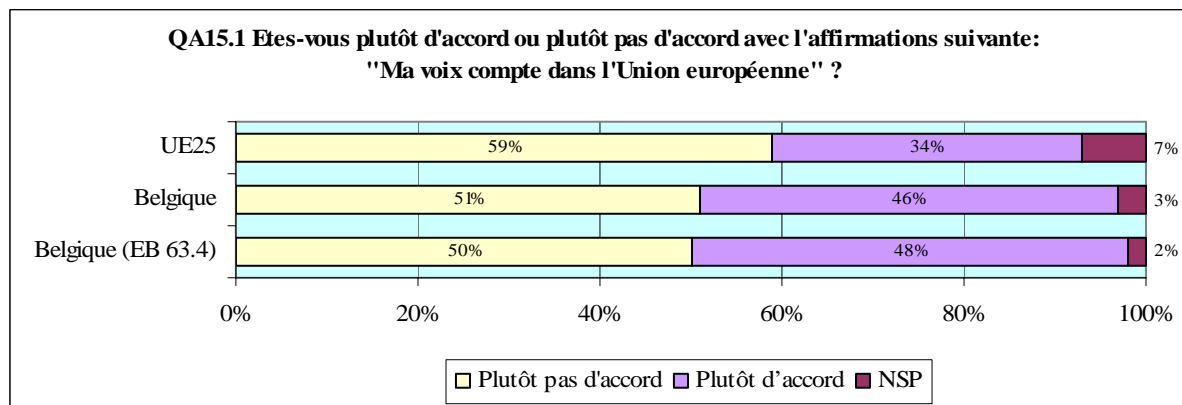
Au niveau régional, les Bruxellois se décrivent plus facilement comme « Belges et Européens » (57%) que les Wallons (50%) et les Flamands (48%). Les Flamands sont quant à eux davantage enclins à se dire « Belges uniquement » (42%).



⁷ QA43 Et vous arrive-t-il de penser que vous êtes un citoyen du monde? Cela vous arrive-t-il souvent, quelquefois ou jamais ?

4.2. Importance de la Belgique dans l'Union européenne

Malgré le soutien qu'ils témoignent à l'Union européenne et à ses institutions, les Belges sont partagés quant à l'importance de leur voix dans l'Union européenne : 51% d'entre eux pensent que celle-ci compte et 46% qu'elle ne compte pas.⁸ Au niveau régional, les Bruxellois (54%) et les Wallons (53%) considèrent majoritairement que leur voix ne compte pas dans l'Union européenne. Seuls les Flamands sont d'avis contraire (52%).

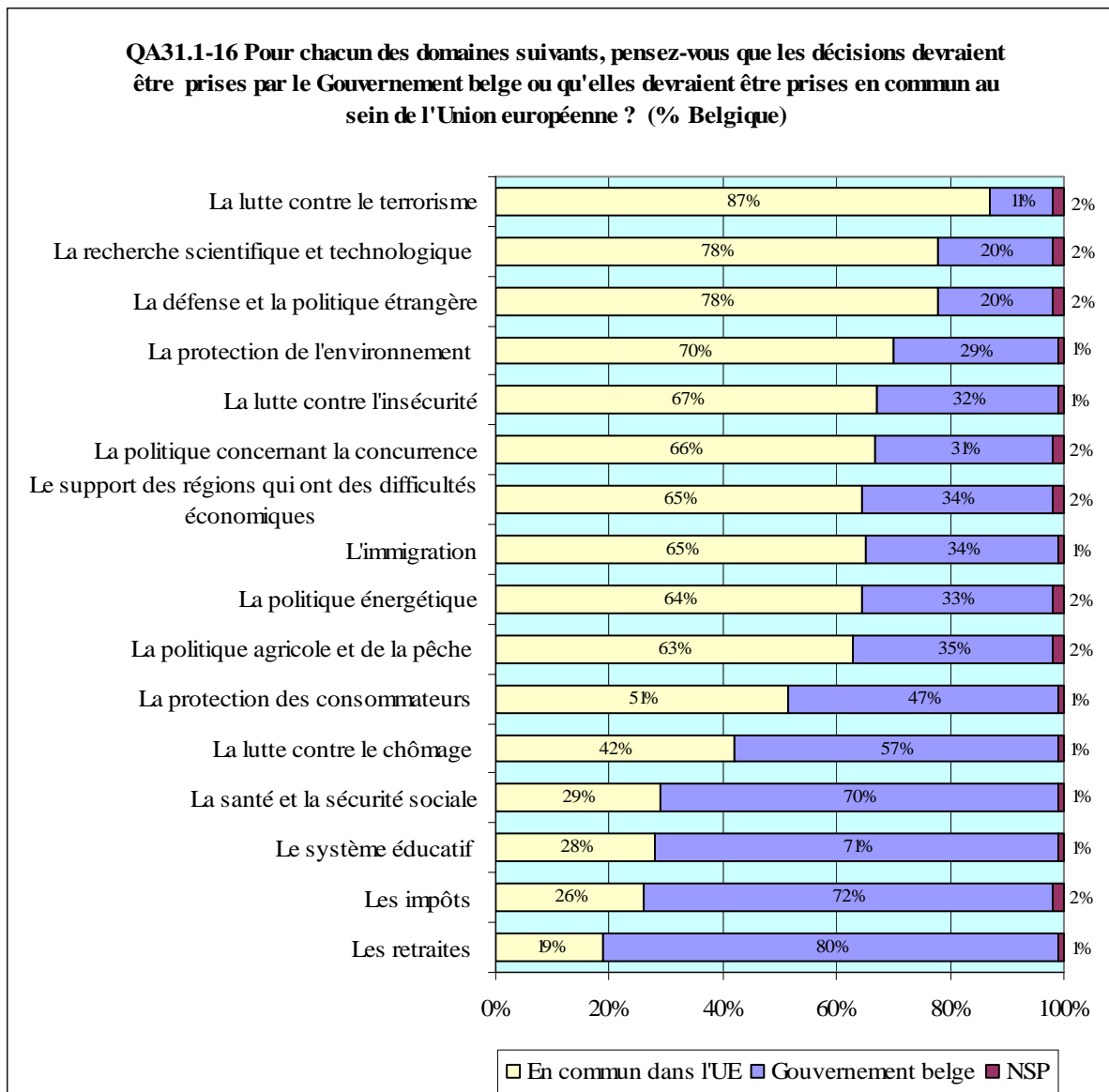


4.3. Le partage des compétences entre gouvernement national et Union européenne

Lorsqu'on les interroge quant au partage des compétences entre le gouvernement belge et l'Union européenne, les Belges indiquent que le gouvernement belge devrait garder son pouvoir décisionnel en ce qui concerne les retraites (80%), les impôts (72%), le système éducatif (71%), la santé et la sécurité sociale (70%) et la lutte contre le chômage (57%). Ainsi, les Belges considèrent que les deux problèmes principaux de la Belgique actuellement, les retraites et le chômage, se situent dans le domaine de compétence du gouvernement belge plutôt que dans celui de l'Union européenne.

A l'inverse, les Belges estiment que les décisions devraient être prises en commun au sein de l'Union européenne plutôt que par le gouvernement belge lorsque celles-ci concernent: la lutte contre le terrorisme (87%), la recherche scientifique et technologique (78%), la défense et la politique étrangère (78%), la protection de l'environnement (70%), la lutte contre l'insécurité (67%), la politique concernant la concurrence (66%), le support des régions qui ont des difficultés économiques (65%), l'immigration (65%), la politique énergétique (64%), la politique agricole et de la pêche (63%) et la protection des consommateurs (51%).

⁸ QA15.1 Etes-vous plutôt d'accord ou plutôt pas d'accord avec l'affirmation suivante : « Ma voix compte dans l'Union européenne » ?



5. Conclusion

➤ A l'automne 2005, les Belges sont satisfaits de la vie qu'ils mènent (88%), mais préoccupés par le chômage (52%) et les retraites (30%), les deux plus importants problèmes auxquels doit faire face la Belgique actuellement. Au cours des six derniers mois, l'inquiétude des Belges à l'égard des retraites a sensiblement augmenté (+19%).

➤ Les Belges montrent un regain d'intérêt pour la politique (+5%), mais continuent à se méfier de leurs institutions politiques nationales. Ils préfèrent accorder leur confiance aux institutions européennes, particulièrement le Parlement européen (62%) et la Commission européenne (61%). Ce soutien, supérieur à la moyenne européenne, est nuancé par une baisse de confiance enregistrée au cours des six derniers mois (-5 et -6%, respectivement).

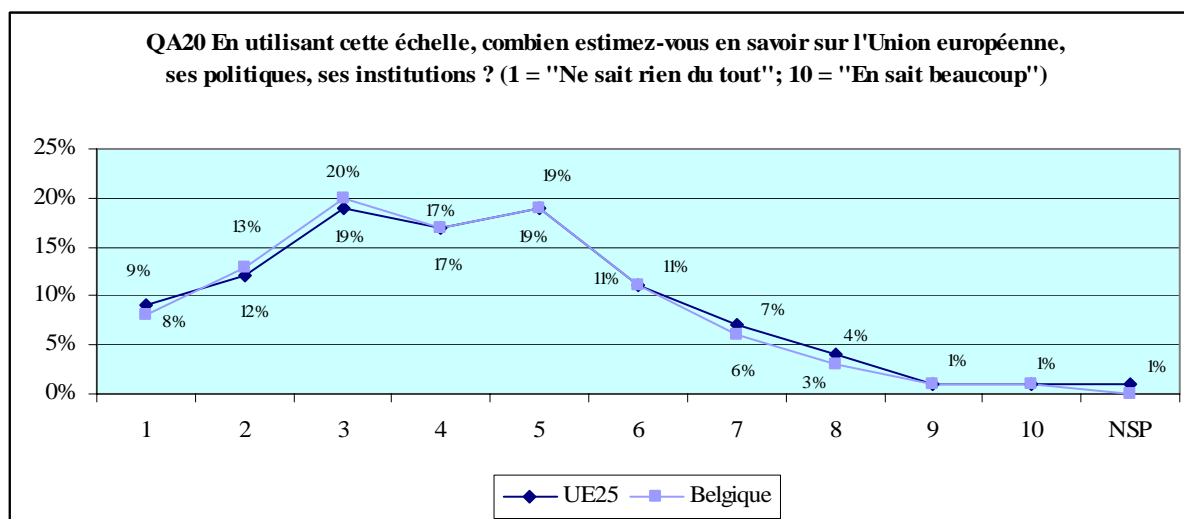
➤ Les Belges estiment que les décisions devraient être prises en commun au sein de l'Union européenne quant elles ont trait à la lutte contre le terrorisme (87%), la recherche scientifique et technologique (78%), la défense et la politique étrangère (78%), la protection de l'environnement (70%), la lutte contre l'insécurité (67%), la politique concernant la concurrence (66%), le support des régions qui ont des difficultés économiques (65%), l'immigration (65%), la politique énergétique (64%), la politique agricole et de la pêche (63%) et la protection des consommateurs (51%). A l'inverse, les Belges sont d'avis que le Gouvernement belge devrait garder son pouvoir décisionnel en ce qui concerne les retraites (80%) et la lutte contre le chômage (57%), les deux problèmes principaux de la Belgique actuellement.

Chapitre II. L'Union européenne aux yeux des Belges

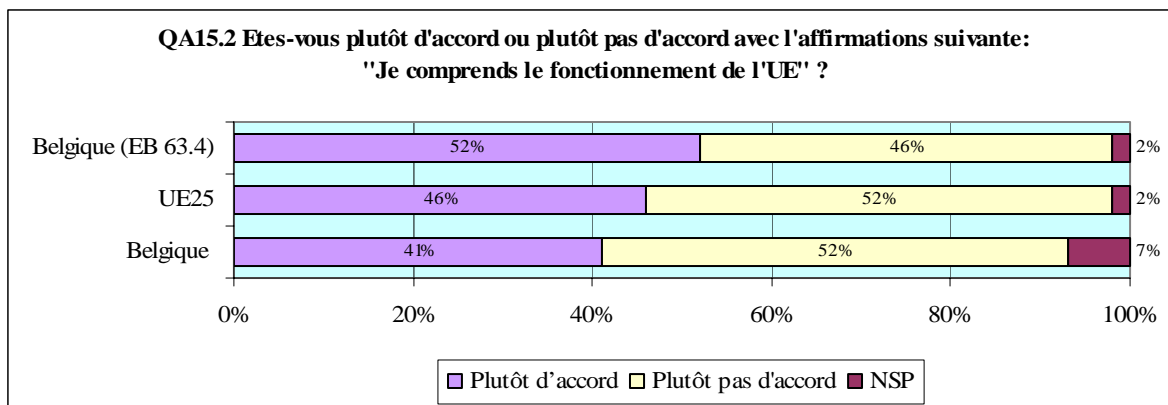
1. Connaissance de l'Union européenne, de ses politiques et des ses institutions

1.1. Connaissance estimée et connaissance réelle

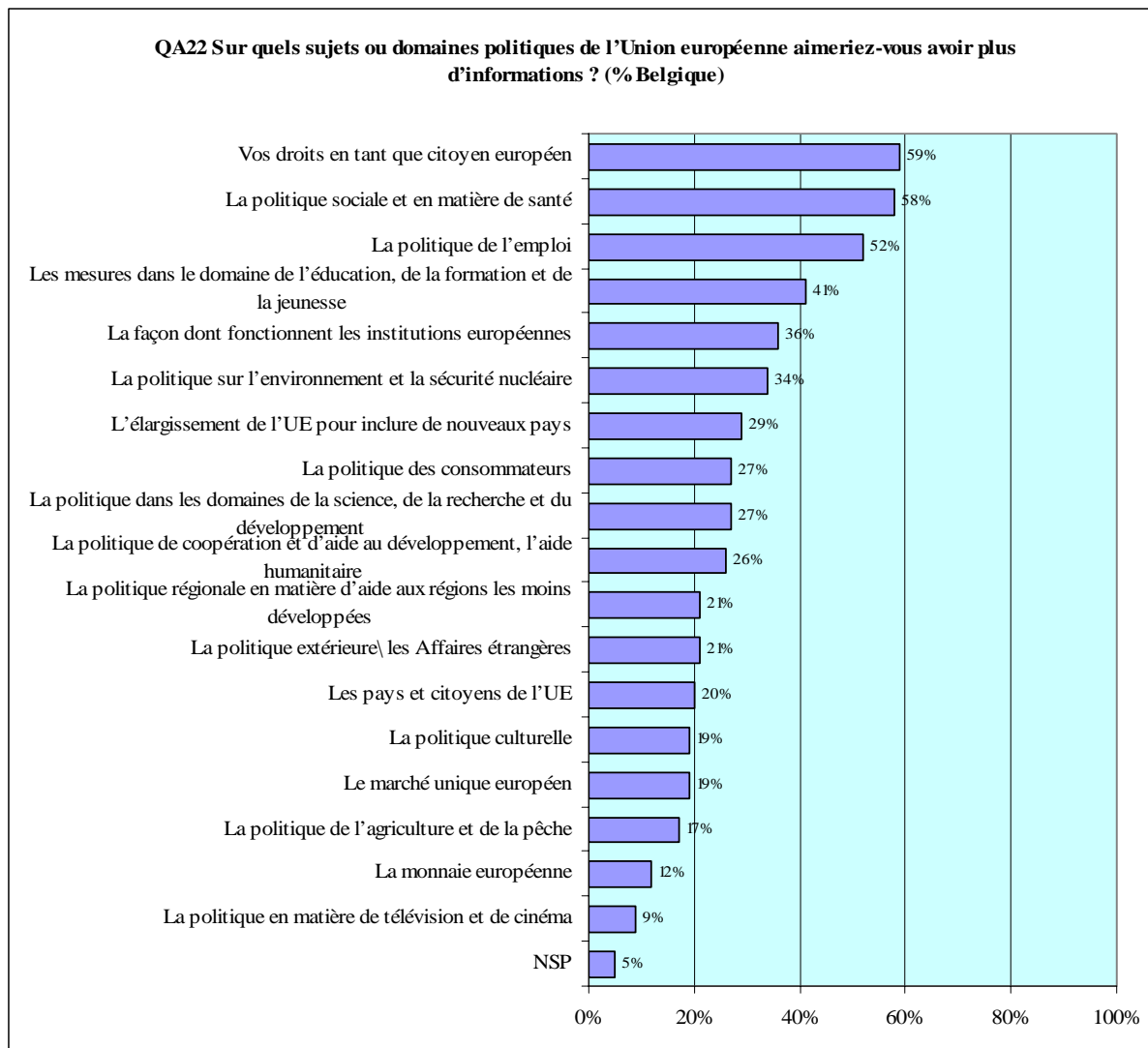
Après s'être intéressé au climat général de l'opinion publique au printemps 2005, le questionnaire de l'Eurobaromètre 64 s'est attaché à déterminer dans quelle mesure les Belges connaissent l'Union européenne, ses politiques et ses institutions. Sur une échelle allant de 1, c'est-à-dire « ne sait rien du tout », à 10, c'est-à-dire « en sait beaucoup », les Belges situent leur connaissance de l'Union européenne, de ses politiques et de ses institutions à 4,1. Cette estimation est proche de la moyenne européenne (4,2) et a peu fluctué au cours des six derniers mois (4,5).



Par comparaison avec les résultats obtenus lors la vague précédente de l'Eurobaromètre, un nombre croissant de Belges admettent ne pas comprendre le fonctionnement de l'Union européenne (52%, soit +11%). Parmi les catégories sociodémographiques, la majorité des 15-24 ans (56%), des 25-39 ans (53%) ainsi que des répondants âgés de plus de 55 ans (55%) se plaignent de ne pas comprendre le fonctionnement de l'Union européenne. Seuls les 40-54 ans estiment bien comprendre son fonctionnement (52%).

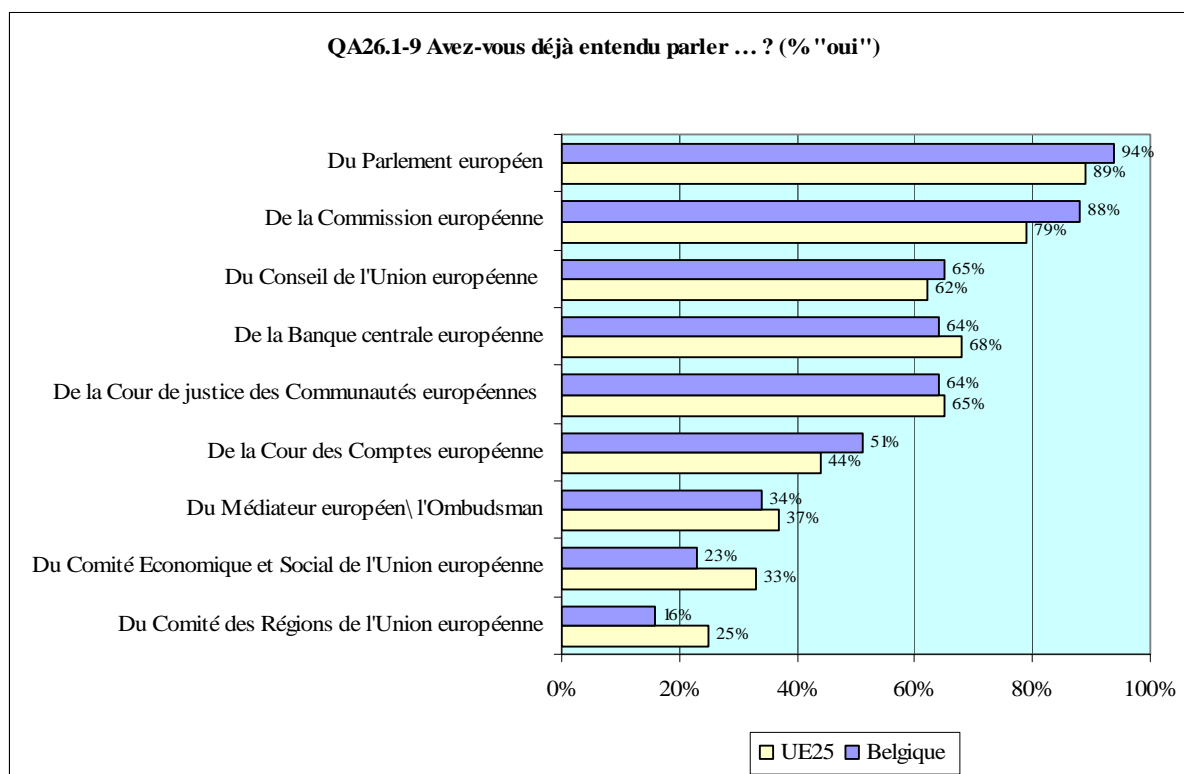


En corrélation avec les résultats de la question QA15.2, on notera que les Belges souhaiteraient avoir plus d'information sur l'Union européenne (54%).⁹ Les Belges aimeraient notamment obtenir plus d'informations sur leurs droits en tant que citoyens européens (59%), la politique sociale et en matière de santé (58%), la politique sociale et en matière de santé (58%) et la politique de l'emploi (52%).

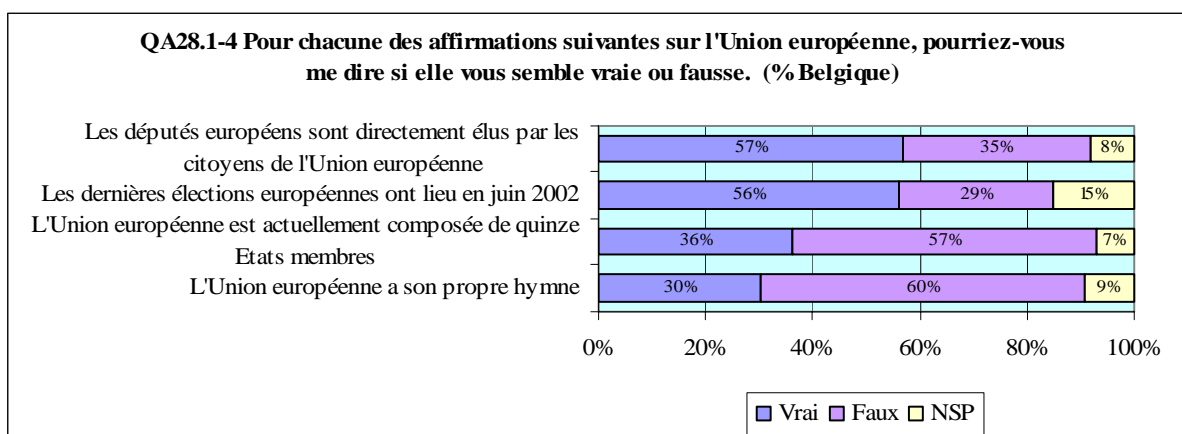


⁹ QA21 Laquelle des propositions suivantes se rapproche le plus de votre opinion ? J'ai réellement besoin d'en savoir beaucoup plus sur l'UE/ Je souhaiterais avoir plus d'information sur l'UE/ En ce qui me concerne, je suis content(e) du niveau de mes connaissances/ NSP

Les Belges sont davantage familiarisés avec les institutions européennes que les citoyens des autres pays membres. En effet, une majorité de Belges déclarent avoir déjà entendu parler du Parlement européen (94%), de la Commission européenne (88%), du Conseil de l'Union européenne (65%), de la Banque centrale européenne (64%) et de la Cour des Comptes européenne (51%). Par contre, les Belges connaissent moins bien le Médiateur européen, le Comité Economique et Social de l'Union européenne et le Comité des Régions de l'Union européenne.

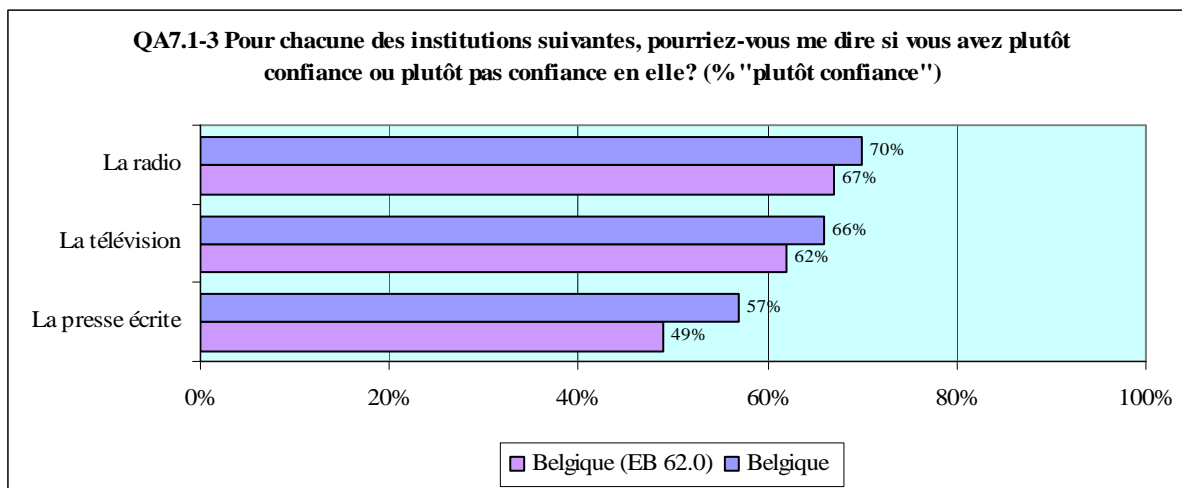


Après avoir amené les Belges à auto évaluer leur connaissance de l'Union européenne, l'Eurobaromètre 64 a tenté de déterminer quelle est leur connaissance réelle de l'Union européenne en leur soumettant une série de propositions à valider ou à rejeter. A l'issue de ce test, il apparaît qu'une majorité de Belges pensent que les députés sont directement élus par les citoyens de l'Union européenne (57%) et que les dernières élections européennes ont eu lieu en juin 2002 (56%). Par contre, les Belges ont invalidé les propositions selon lesquelles l'Union européenne dispose de son propre hymne (60%) et que l'Union européenne est actuellement composée de quinze Etats membres (57%).

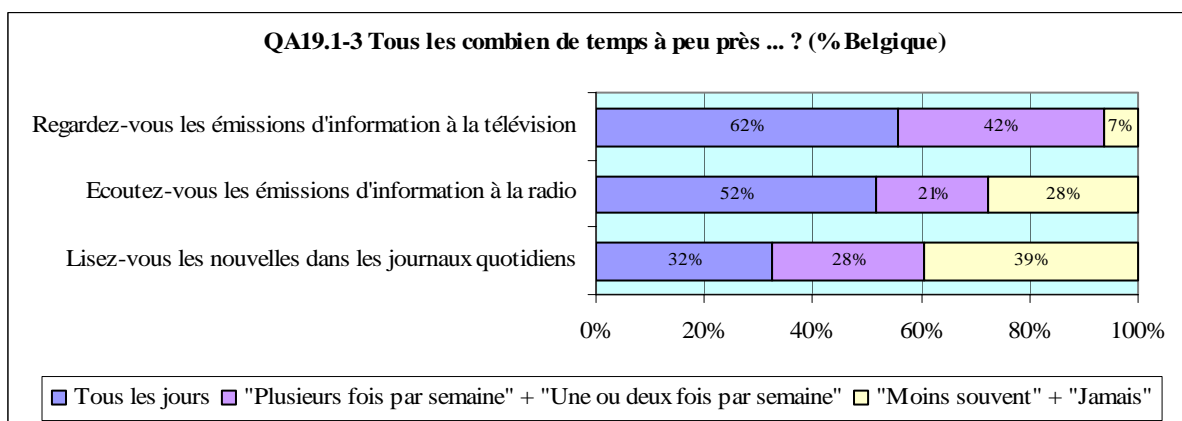


1.2. Sources d'information sur l'Union européenne

Lorsqu'ils désirent obtenir des informations sur l'Union européenne, ses politiques et ses institutions, les Belges regardent la télévision (78%), lisent les journaux quotidiens (50%) ou écoutent la radio (41%).¹⁰ D'une manière générale, les Belges font davantage confiance à ces médias qu'il y a un an: +8% pour la presse écrite (57%), +4% pour la télévision (66%), +3% pour la radio (70%).¹¹



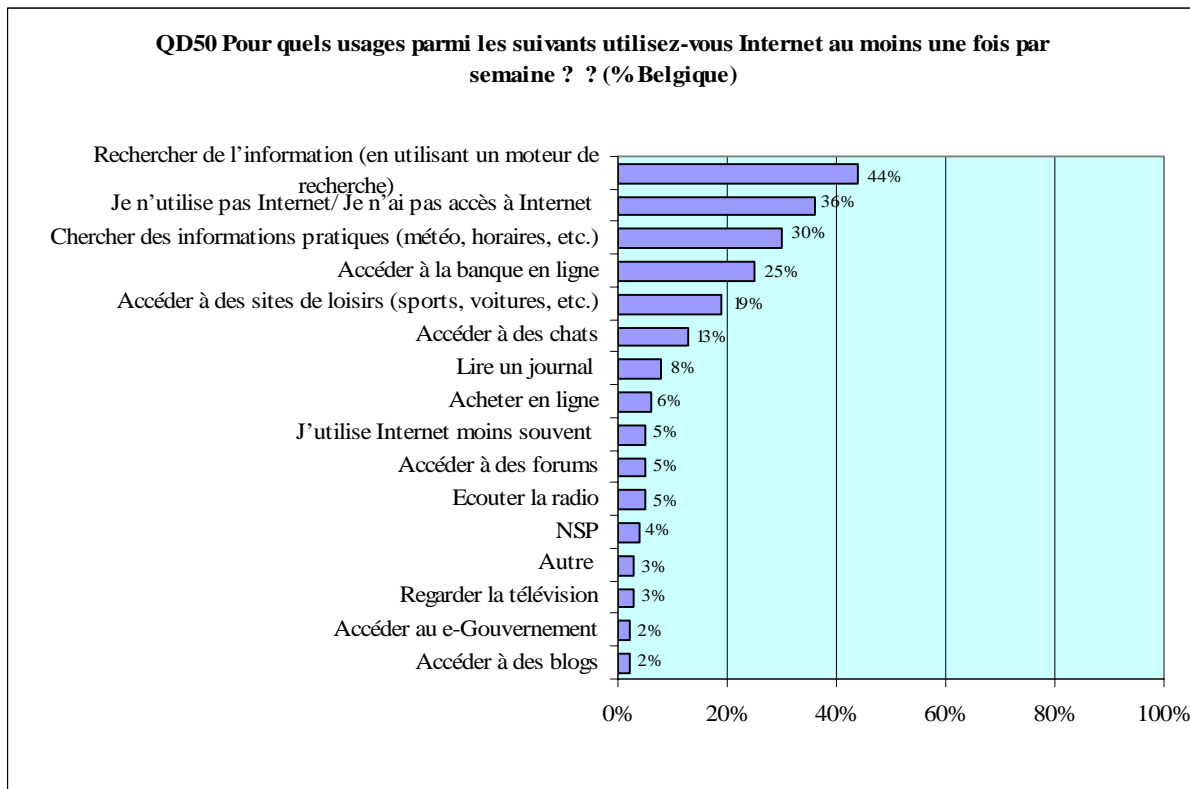
La source d'information que les Belges utilisent le plus fréquemment est la télévision (62%). 52% des Belges écoutent également la radio tous les jours et 32% lisent les nouvelles dans les journaux quotidiens.



¹⁰ QA23 Quand vous désirez obtenir des informations sur l'Union européenne, ses politiques et ses institutions, lesquelles des sources suivantes utilisez-vous ? Assister à des conférences, discussions, meetings/ Discussions avec la famille, les amis, les collègues/ Journaux quotidiens/ Autres journaux, magazines/ Télévision/ Radio/ Internet/ Livres, brochures, fiches d'information/ Téléphone (Info lines, Europe Direct, etc.)/ Ne cherche jamais ce type d'information, pas intéressé(e)/ Autre

¹¹ QA7.1-3 Pour chacune des institutions suivantes, pourriez-vous me dire si vous avez plutôt confiance ou plutôt pas confiance en elle ? La presse écrite/ La radio/ La télévision

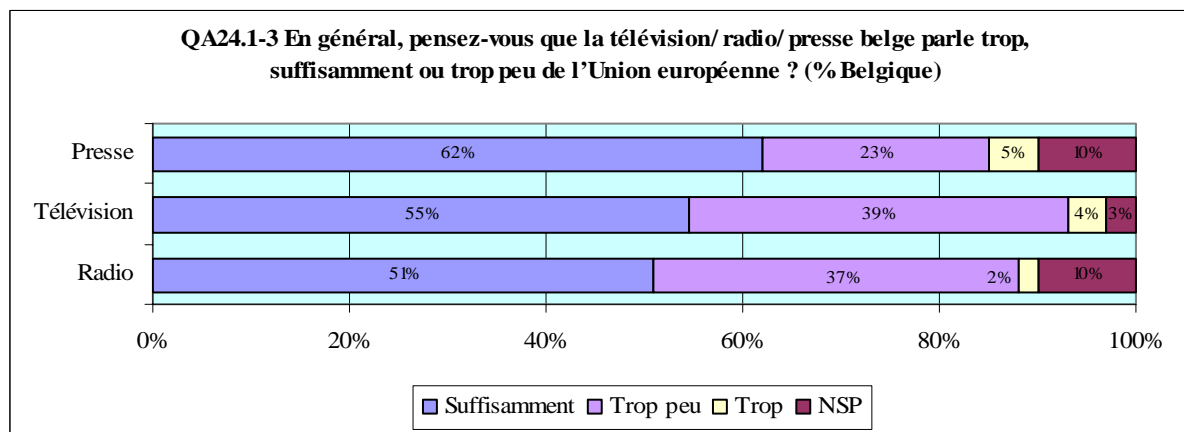
De manière annexe, on notera que 36% des répondants belges disent ne pas utiliser Internet ou ne pas y avoir accès et que 95% d'entre eux se disent favorables au fait d'apprendre aux enfants, à l'école, la façon dont les institutions de l'Union européenne fonctionnent.¹²



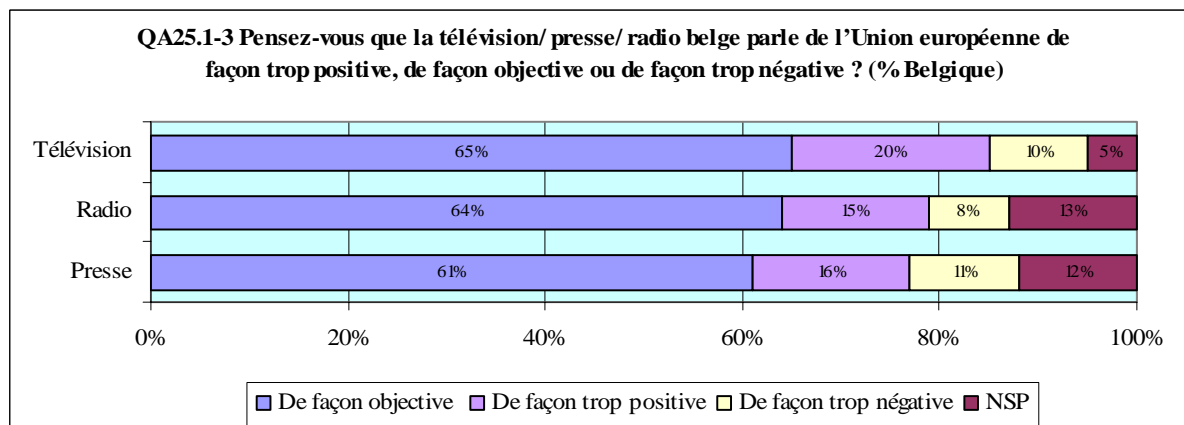
¹² QA32.7 Quelle est votre opinion sur chacune des propositions suivantes ? Veuillez me dire, pour chaque proposition, si vous êtes pour ou si vous êtes contre. Apprendre aux enfants, à l'école, la façon dont les institutions de l'UE fonctionnent

1.3. La place de l'Union européenne dans les médias

En général, les Belges pensent que la presse (62%), la télévision (55%) et la radio (51%) belges parlent suffisamment de l'Union européenne.



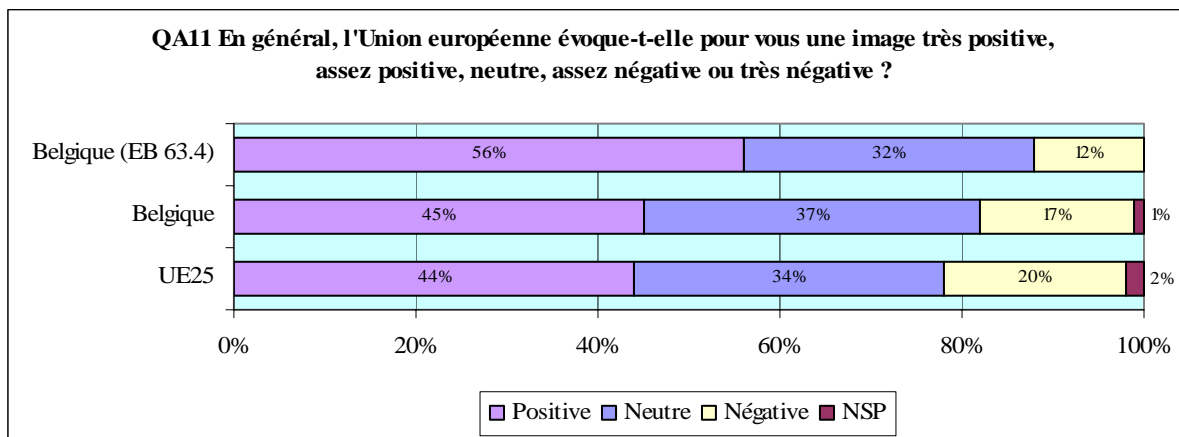
Ils considèrent également que ces médias parlent de façon objective de l'Union européenne.



2. Image évoquée par l'Union européenne auprès des Belges

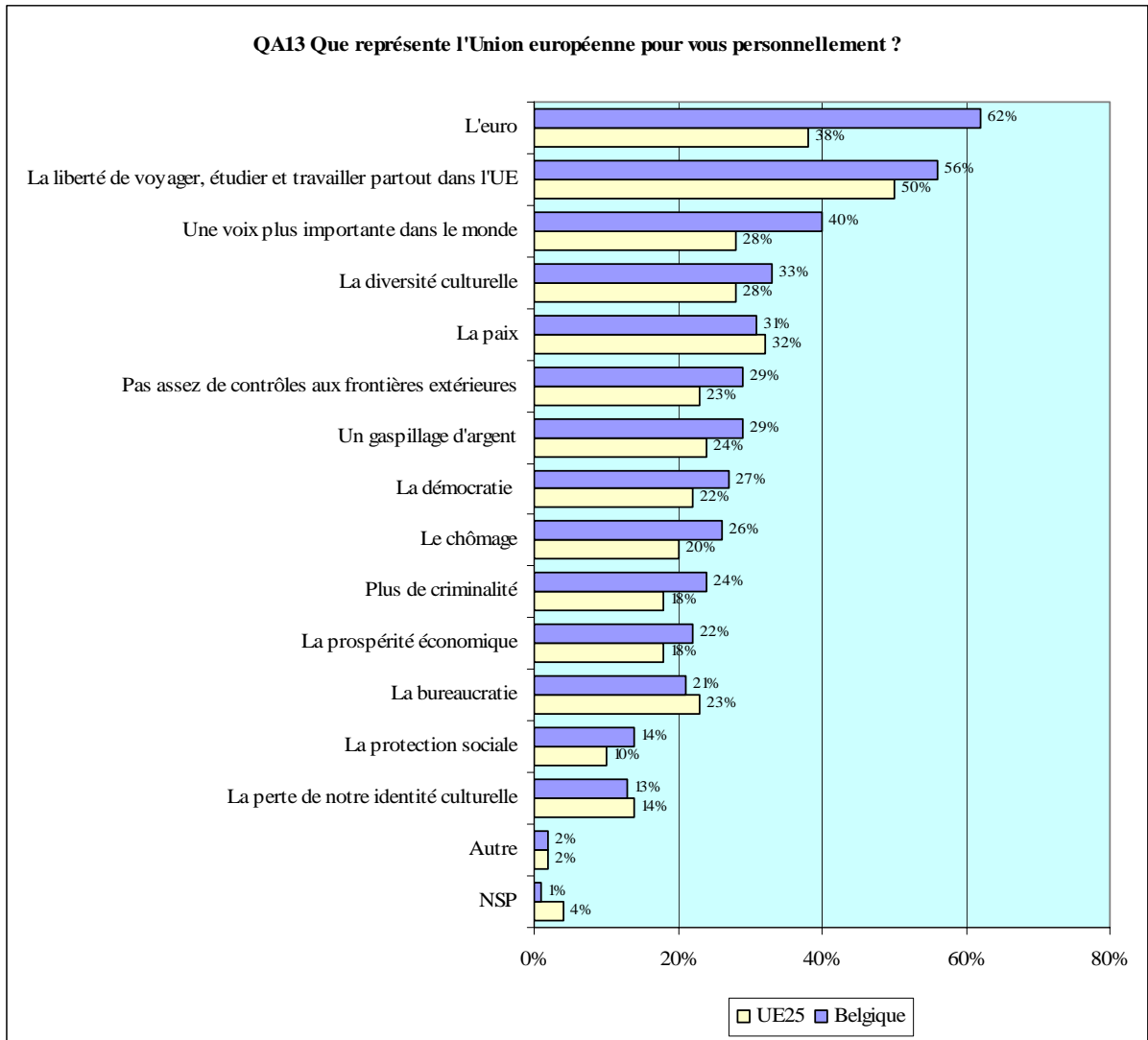
2.1. Ce que l'Union européenne représente pour les Belges

La perception de l'Union européenne par les Belges s'est altérée au cours des six derniers mois (-11%). Alors que précédemment l'Union européenne évoquait une image positive pour 56% des Belges, elle ne véhicule à présent une telle image qu'auprès de 45% des Belges.¹³

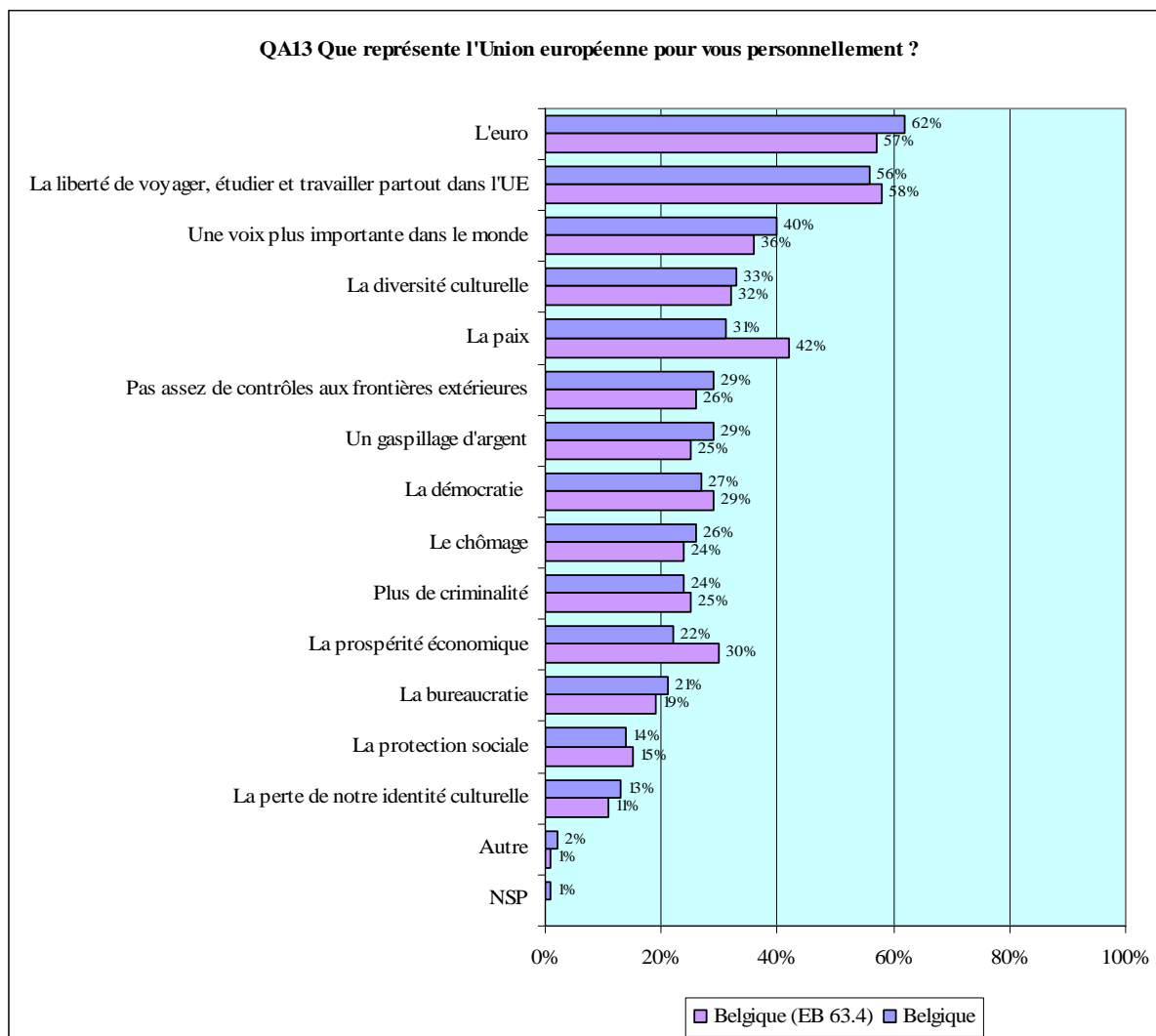


Pour les Belges, l'Union européenne représente tout d'abord l'euro (62%) et la liberté de voyager, d'étudier et de travailler partout dans l'Union européenne (56%).

¹³ QA11 En général, l'Union européenne évoque-t-elle pour vous une image très positive, assez positive, neutre, assez négative ou très négative ?

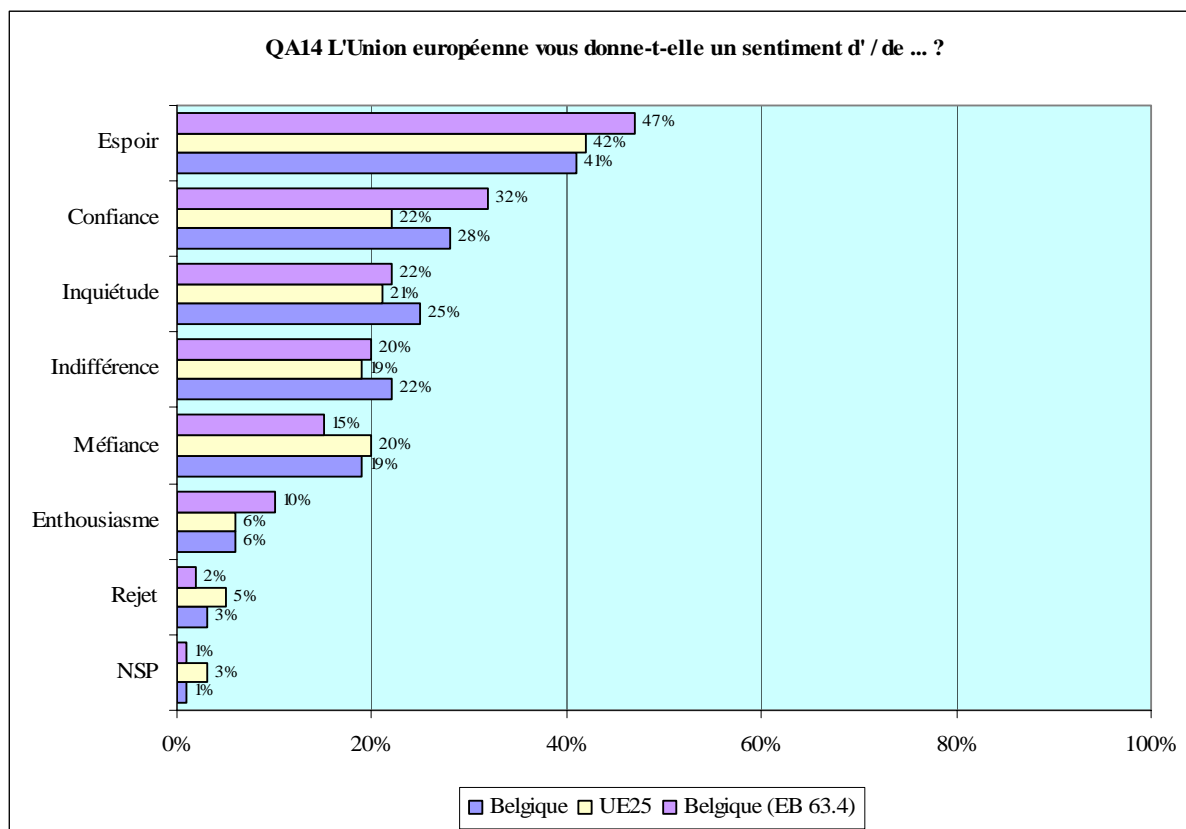


Par comparaison avec la vague précédente de l'Eurobaromètre, les Belges sont moins disposés à envisager l'Union européenne comme source de paix (-11%) et de prospérité économique (-8%). Par contre, ils sont plus nombreux à penser que l'Union européenne représente l'euro (+5%), une voix plus importante dans le monde (+4%), mais aussi un gaspillage d'argent (+4%) et un manque de contrôle aux frontières extérieures (+3%).



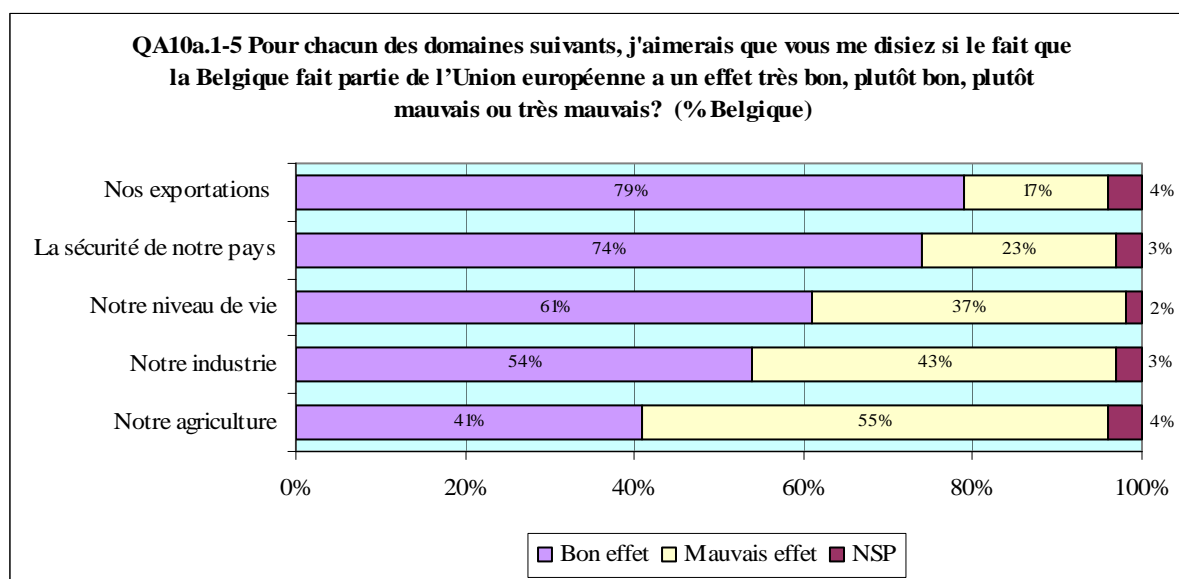
2.2. Les sentiments que l'Union européenne inspire aux Belges

Avant tout, l'Union européenne donne aux Belges un sentiment d'espoir (47%). Dans une moindre mesure, l'Union européenne suscite également parmi les Belges de la confiance (28%), de l'inquiétude (25%), de l'indifférence (22%) et de la méfiance (19%). Depuis la vague précédente de l'Eurobaromètre, les Belges sont moins confiants (-4%) et plus inquiets (+3%) vis-à-vis l'Union européenne.



2.3. Bénéfice perçu de l'appartenance de la Belgique à l'Union européenne

A l'automne 2005, 59% des Belges pensent que le fait que la Belgique soit un Etat membre de l'Union européenne est une bonne chose.¹⁴ Tout bien considéré, ils estiment que la Belgique a bénéficié de son appartenance à l'Union européenne (65%),¹⁵ notamment en ce qui concerne les exportations (79%), la sécurité du pays (74%) et leur niveau de vie (61%). Néanmoins, les Belges sont moins enclins qu'à l'été dernier à considérer l'appartenance à l'Union de manière favorable (-8%). Entre autres, ils sont d'avis que l'appartenance à l'Union européenne a un effet négatif sur l'agriculture belge.



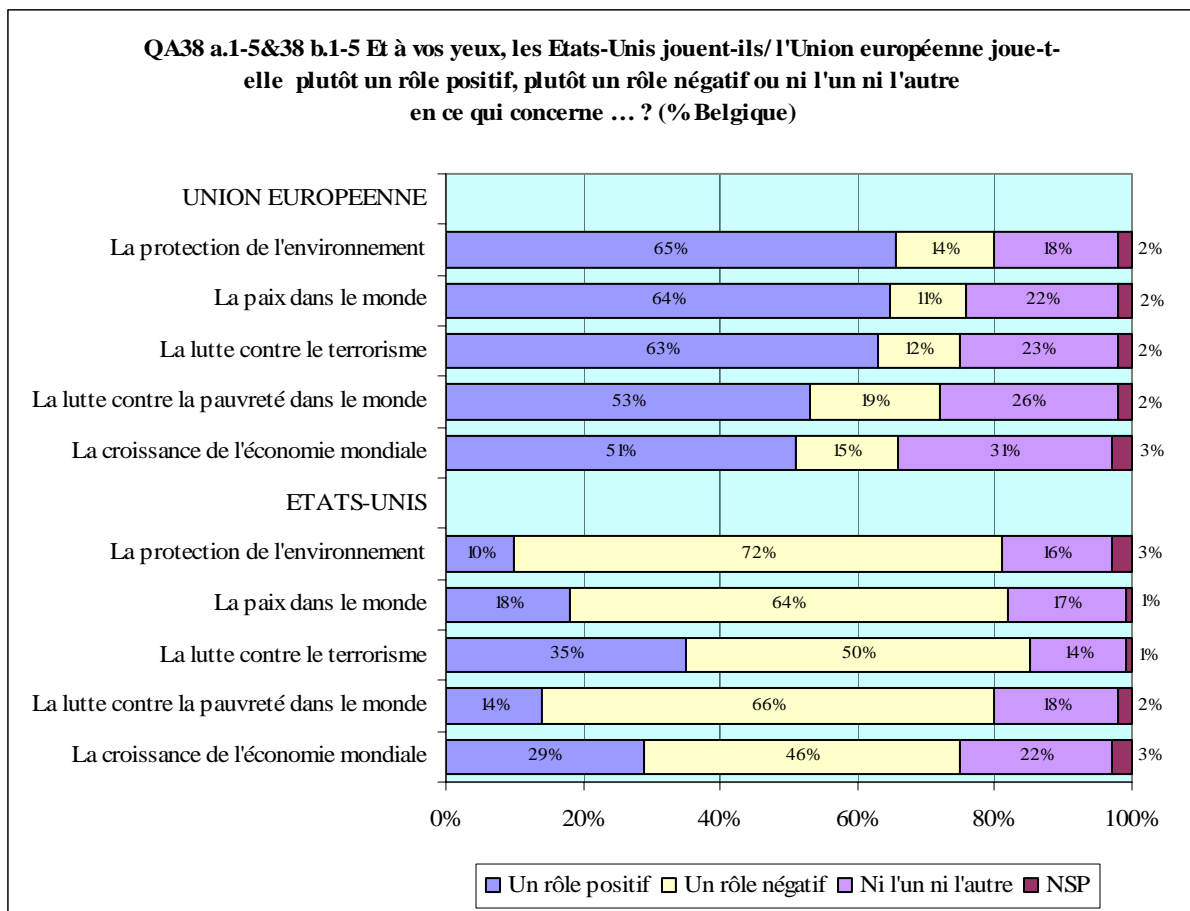
¹⁴ QA8a D'une façon générale, pensez-vous que le fait pour (NOTRE PAYS) de faire partie de l'Union européenne est ... ? Une bonne chose/ Une mauvaise chose/ Une chose ni bonne, ni mauvaise/ NSP

¹⁵ QA9a Tout bien considéré, estimez-vous que (NOTRE PAYS) a bénéficié ou non de son appartenance à l'Union européenne ?

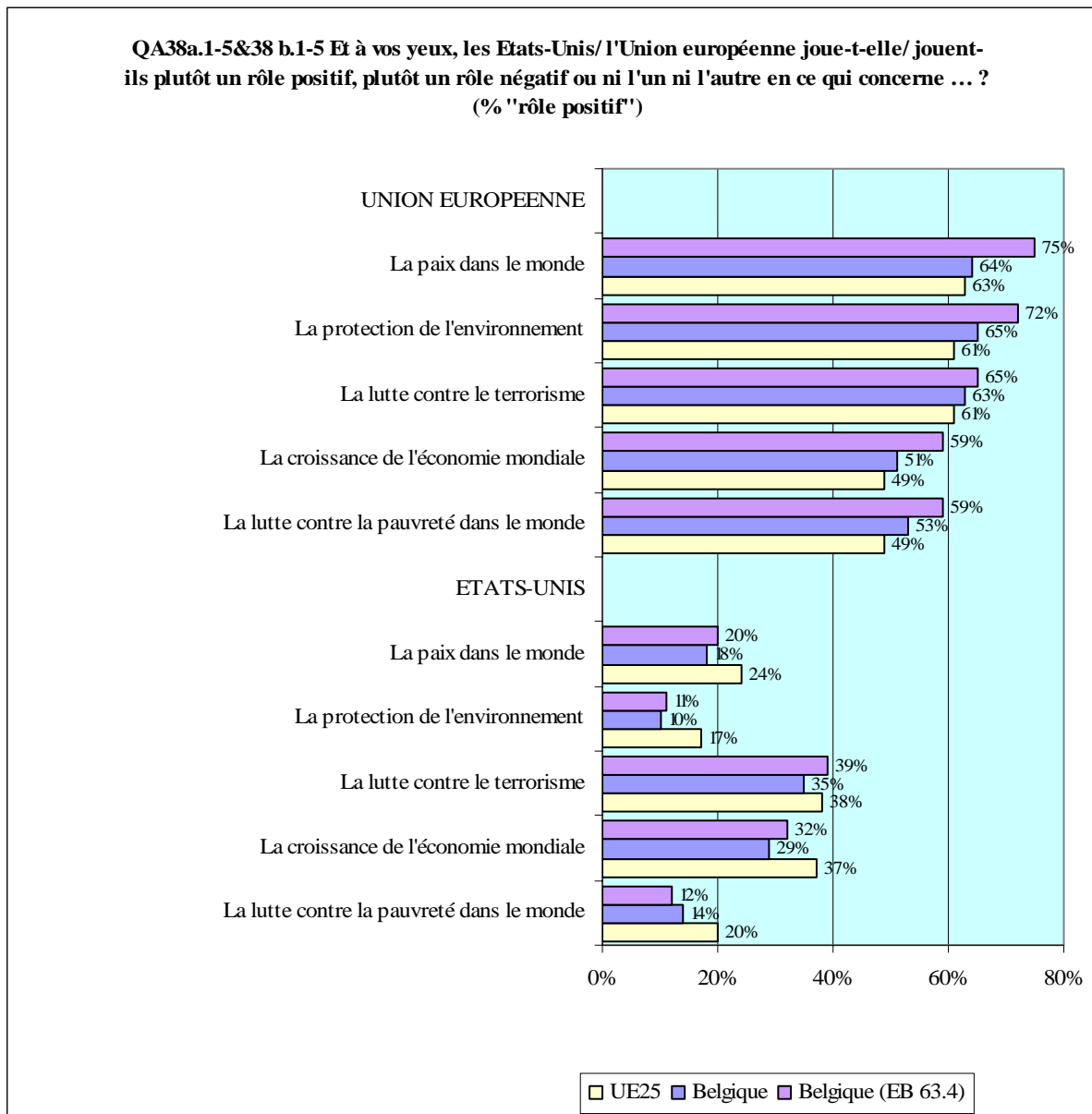
3. Perception des rôles de l'Union européenne

3.1. Rôles de l'Union européenne sur la scène internationale

Selon une majorité de répondants belges, l'Union européenne joue un rôle positif sur la scène internationale dans plusieurs domaines : la protection de l'environnement (65%), la paix dans le monde (64%), la lutte contre le terrorisme (63%), la lutte contre la pauvreté dans le monde (53%) et la croissance de l'économie mondiale (51%). Les Belges jugent que les Etats-Unis jouent un rôle négatif dans ces domaines.

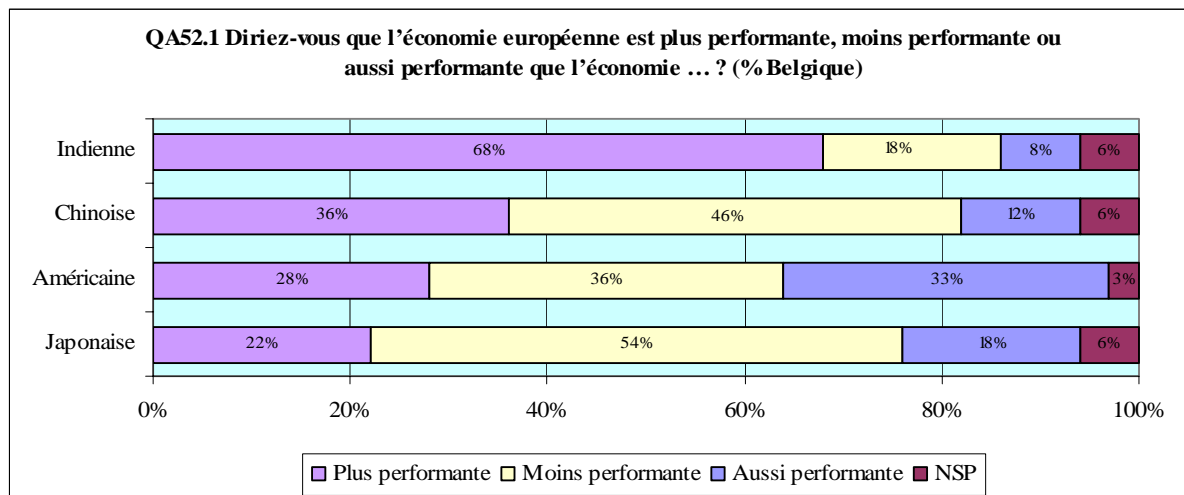


D'une manière générale, les Belges perçoivent plus favorablement le rôle de l'Union européenne sur la scène internationale que leurs concitoyens européens, mais moins favorablement qu'ils ne le faisaient six mois auparavant.

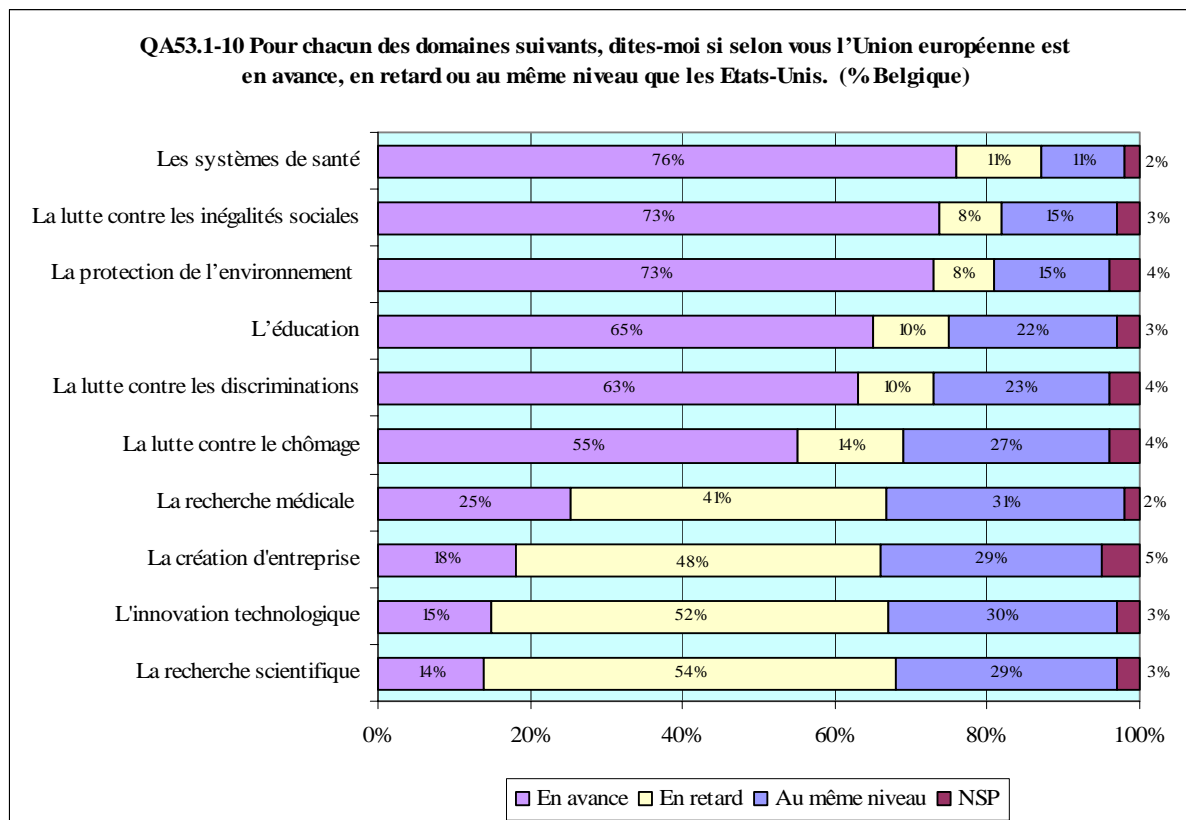


3.2. Perception de la performance de l'économie européenne

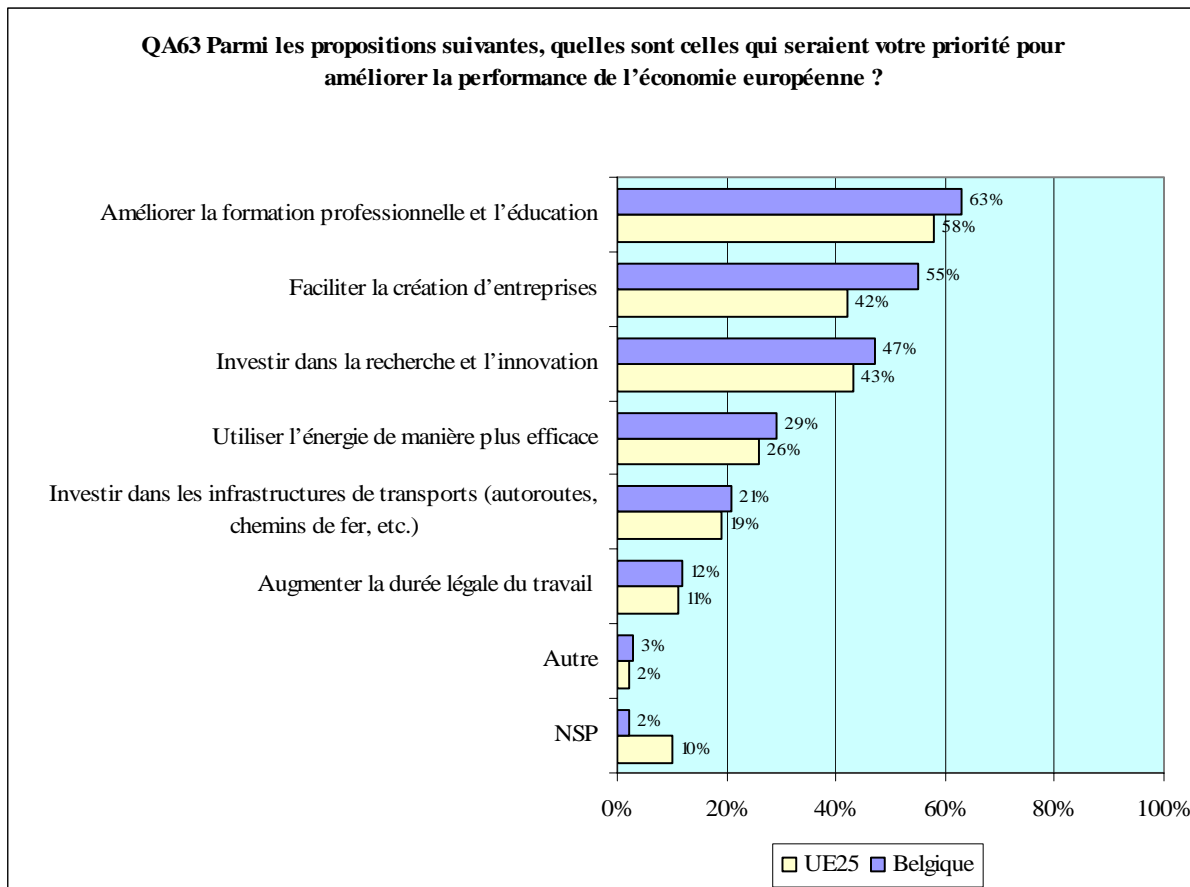
En réponse à la question QA38A.3, 51% des Belges se disaient convaincus que l'Union européenne contribue de manière positive à la croissance de l'économie mondiale. Les Belges maintiennent en outre que l'économie européenne est plus performante que l'économie indienne (68%). Selon eux, l'économie européenne serait cependant moins performante que l'économie japonaise (54%). Les opinions des Belges en ce qui concerne les économies chinoise et américaine sont partagées.



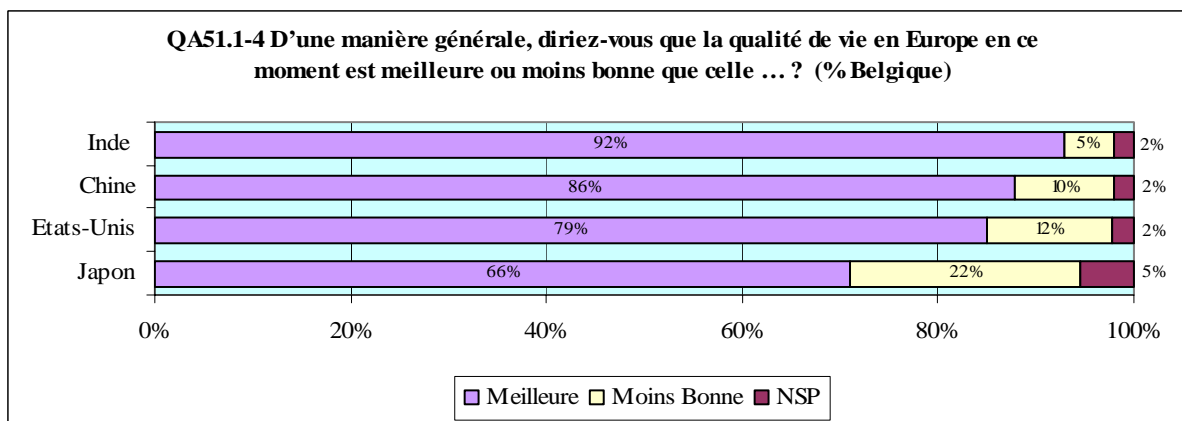
Lorsqu'ils sont invités à comparer les performances respectives de l'Union européenne et des Etats-Unis dans un certain nombre de domaines, les Belges observent que l'Union européenne est en retard en ce qui concerne la recherche scientifique (54%) et l'innovation technologique (52%). Par contre, l'Union européenne serait en avance en ce qui concerne les systèmes de santé (76%), la lutte contre les inégalités sociales (73%), la protection de l'environnement (73%), l'éducation (65%), la lutte contre les discriminations (63%) et la lutte contre le chômage (55%).



Afin d'améliorer la performance de l'économie européenne, les Belges suggèrent d'améliorer la formation professionnelle et l'éducation (63%), de faciliter la création d'entreprises (55%) et d'investir dans la recherche et l'innovation (47%).



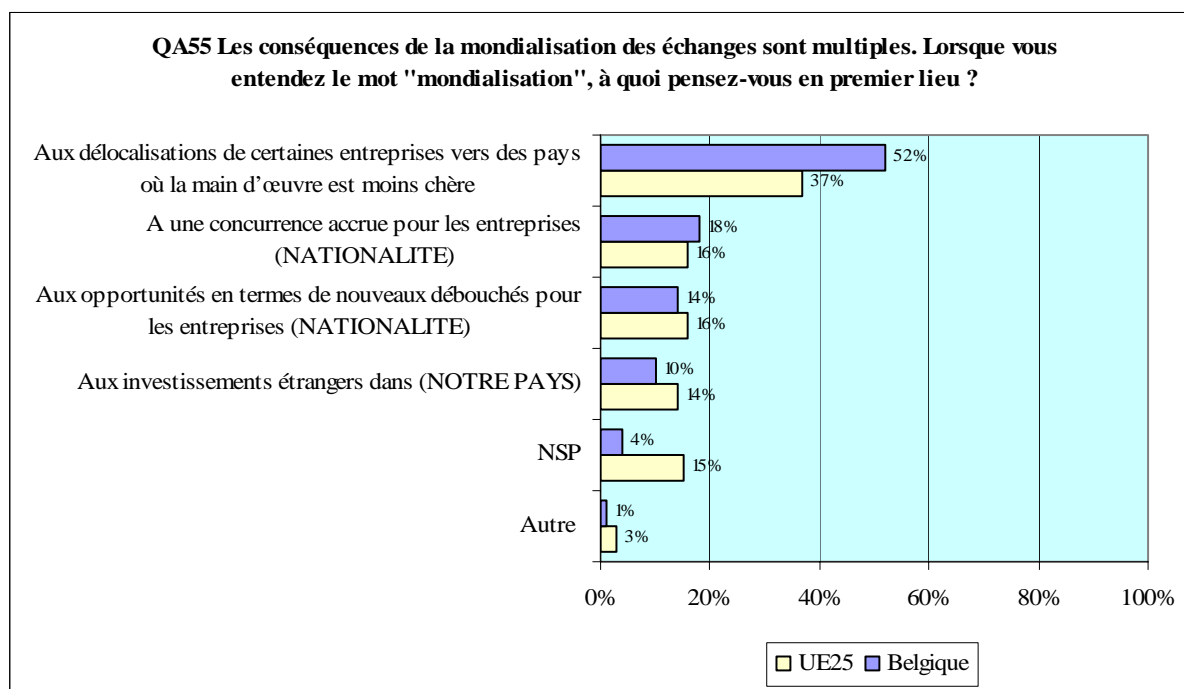
S'ils doutent que les performances de l'économie européenne soient supérieures à celles des autres grands ensembles économiques, les Belges sont convaincus que la qualité de vie en Europe en ce moment est meilleure qu'en Inde (92%), en Chine (86%), aux Etats-Unis (79%) et au Japon (66%).



3.3. Sentiments des Belges à l'égard du développement du marché unique et de la mondialisation des échanges

A l'automne 2005, les Belges continuent de manifester un important soutien à l'euro (83%).¹⁶ Ils promeuvent également l'idée selon laquelle le marché unique, en augmentant la concurrence dans un certain nombre de domaines tels que les transports, les services de télécommunication, les services bancaires et les assurances, a un effet positif (68%).¹⁷

Lorsqu'on aborde avec eux le thème de la « mondialisation » des échanges, les Belges évoquent la délocalisation de certaines entreprises vers des pays où la vie est moins chère (52%). Selon eux, il s'agit d'un phénomène avant tout motivé par les perspectives qu'ont les entreprises d'augmenter leur profit (75%).¹⁸ D'une manière générale, les Belges doutent de la capacité de l'Union européenne à les protéger des effets négatifs de la mondialisation (48%).¹⁹



¹⁶ QA32.1 Quelle est votre opinion sur chacune des propositions suivantes ? Veuillez me dire, pour chaque proposition, si vous êtes pour ou si vous êtes contre. Une union monétaire européenne avec une seule monnaie, l'euro

¹⁷ QA54 Le marché unique a augmenté la concurrence dans un certain nombre de domaines tels que les transports, les services de télécommunication, les services bancaires et les assurances. D'une manière générale, diriez-vous que cela a un effet ... ?

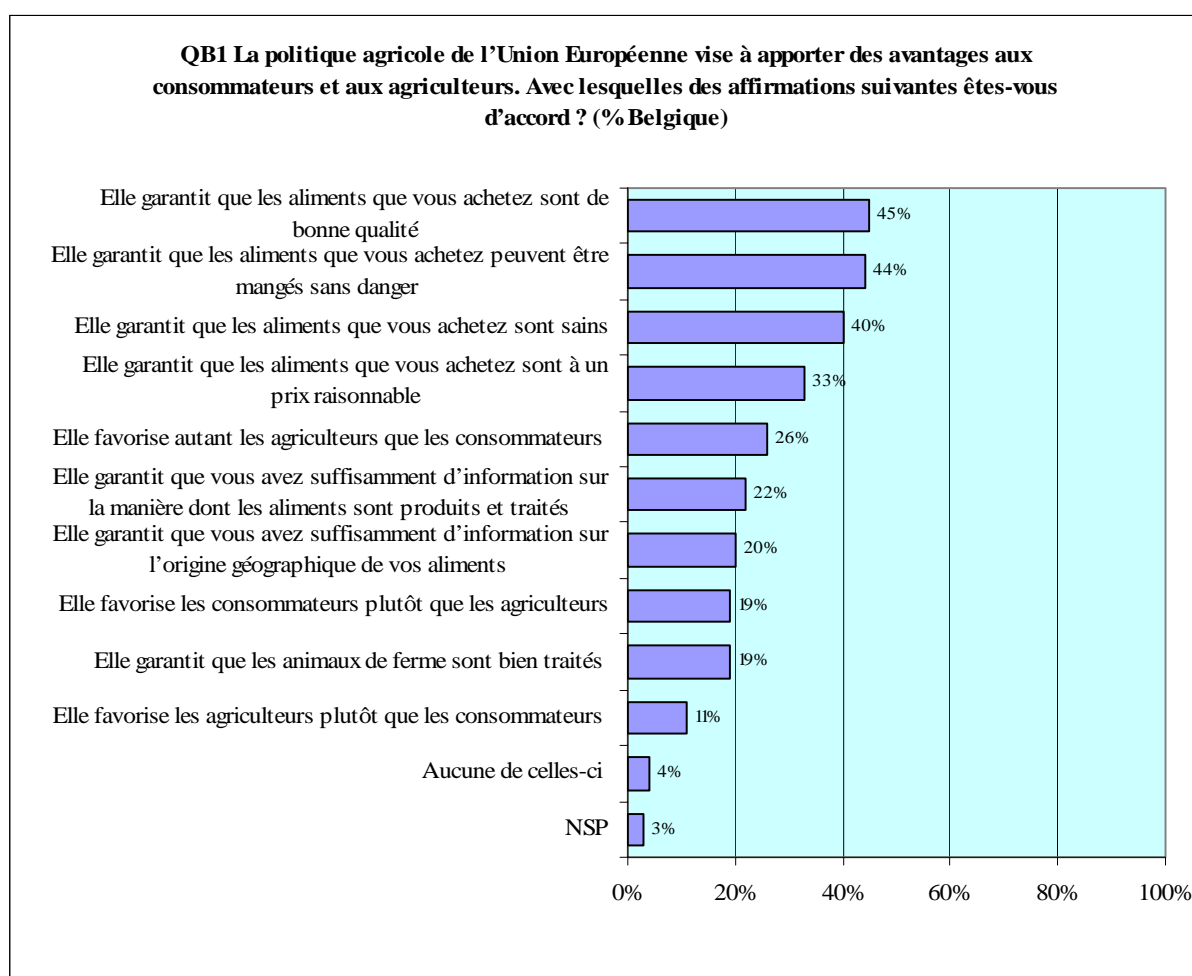
¹⁸ QA57 De laquelle des deux opinions suivantes vous sentez-vous le(la) plus proche ? D'une manière générale les entreprises qui délocalisent ... N'ont pas d'autre choix si elles veulent éviter de fermer/ Le font avant tout pour augmenter leur profit

¹⁹ QA56 Dans quelle mesure êtes vous d'accord ou pas d'accord avec la proposition suivante : L'Union européenne nous protège des effets négatifs de la mondialisation.

4. Appréciation de la politique agricole de l'Union européenne par les Belges

4.1. Effets de la politique agricole commune

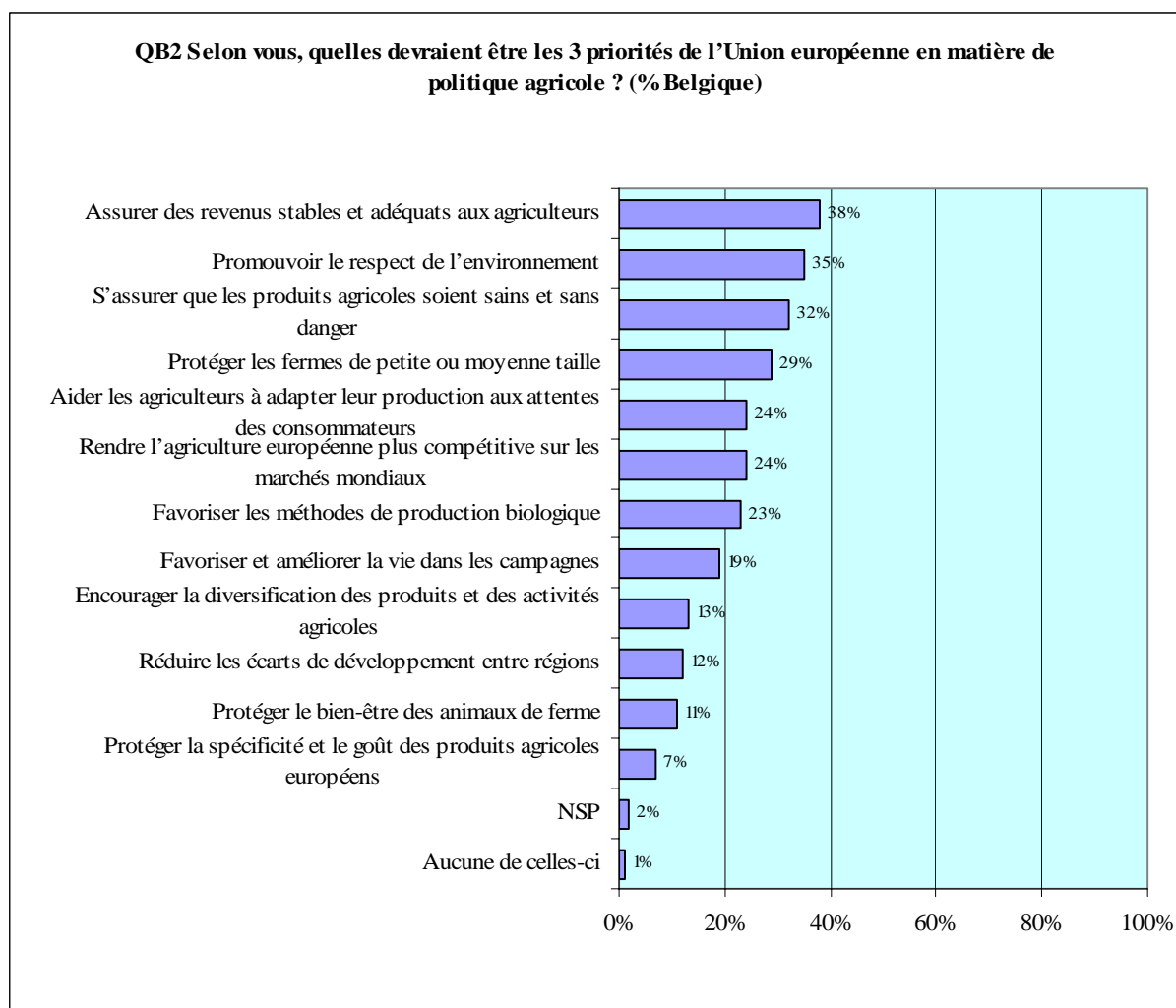
Dans leurs réponses à la question QA10a.4, les Belges remarquaient que l'appartenance de la Belgique à l'Union européenne avait eu des répercussions négatives sur l'agriculture belge (55%).²⁰ Cette affirmation doit être nuancée par les propos recueillis en réponse à la question QB1. A ce point du questionnaire, les Belges reconnaissent en effet que la politique agricole de l'Union européenne garantit de manière efficace que les aliments achetés sont de bonne qualité (45%), propres à la consommation (44%) et sains (40%).



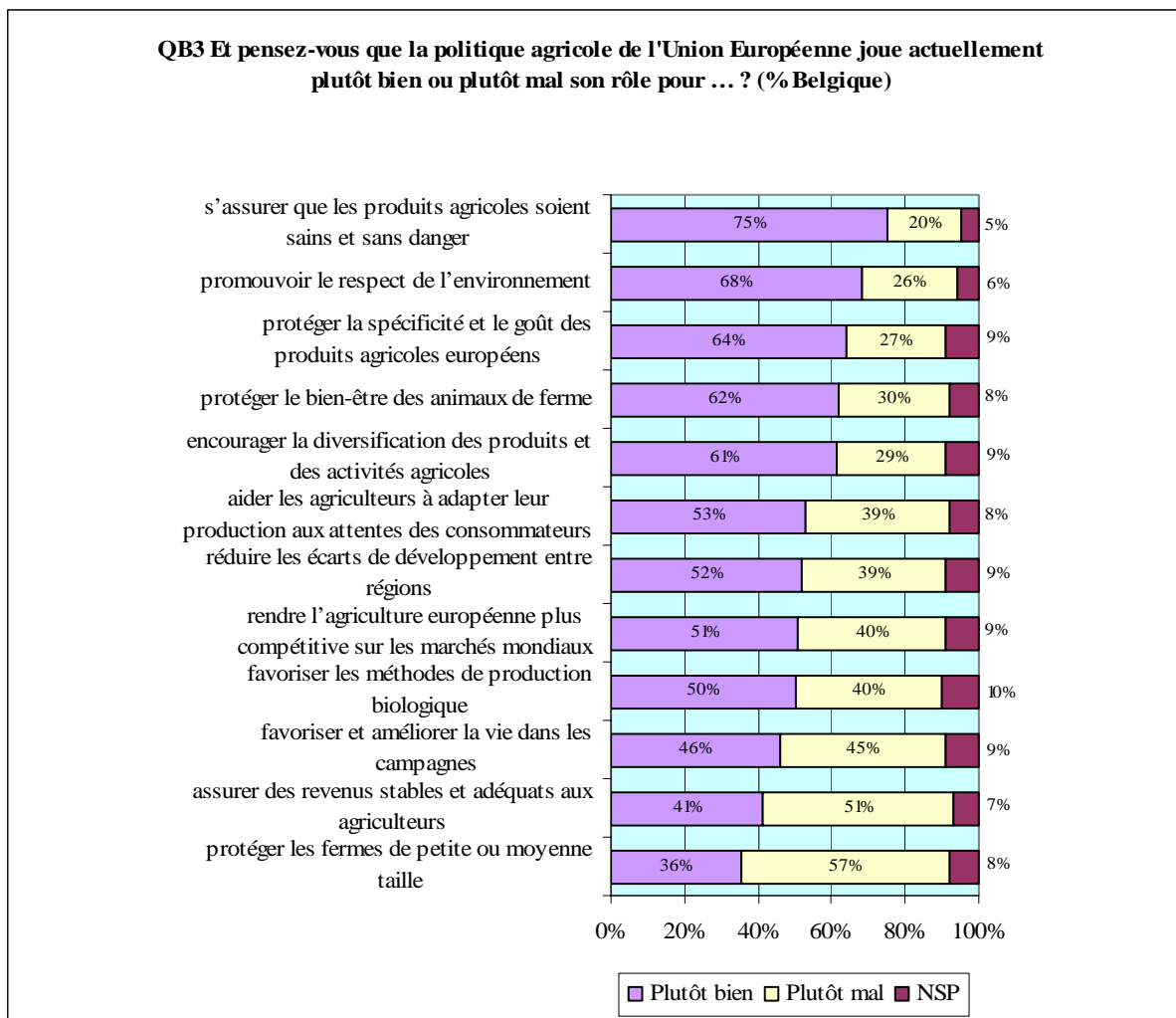
²⁰ QA10a.4 Tout le monde n'est pas d'accord sur les avantages et les inconvénients qu'il y a pour (NOTRE PAYS) à faire partie de l'Union européenne. Je vais vous citer quelques domaines, et pour chacun j'aimerais que vous me disiez si le fait que (NOTRE PAYS) fasse partie de l'Union européenne aurait un effet très bon, plutôt bon, plutôt mauvais ou très mauvais ? Notre agriculture

4.2. Définition de priorités en matière de politique agricole

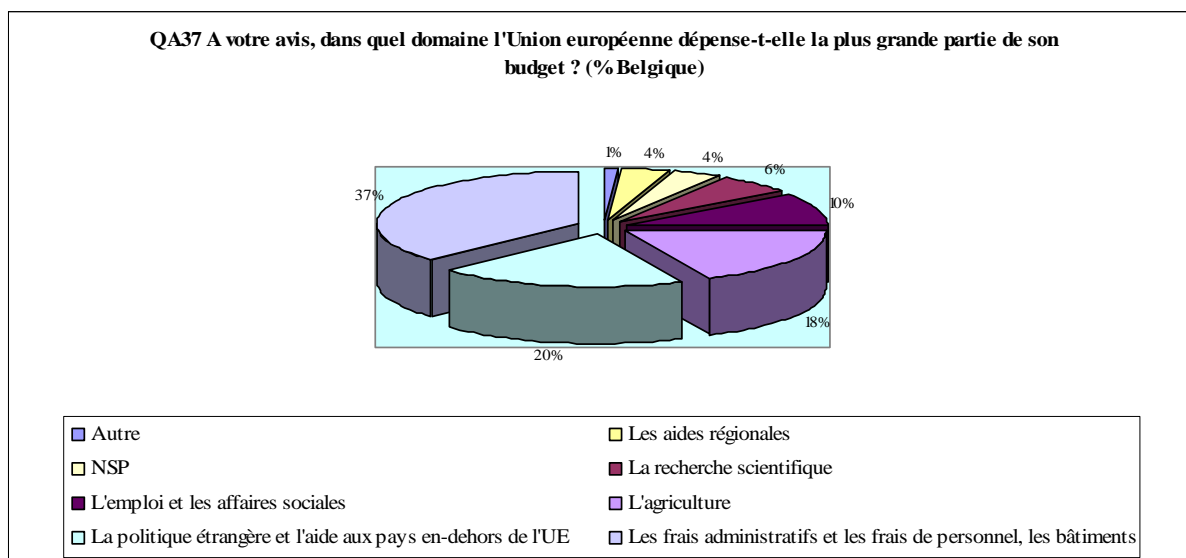
A l'avenir, les trois priorités que l'Union européenne devrait poursuivre en matière de politique agricole seraient, selon les Belges, d'assurer des revenus stables et adéquats aux agriculteurs (38%), de promouvoir le respect de l'environnement (35%) et de s'assurer que les produits agricoles soient sains et sans danger (32%).



Les Belges pensent que la politique agricole de l'Union européenne joue actuellement bien son rôle en ce qui concerne les deux dernières priorités, à savoir : assurer que les produits agricoles soient sains et sans danger (75%) et promouvoir le respect de l'environnement (68%). Une majorité de Belges déplorent cependant que la politique agricole de l'Union européenne ne parvienne pas à protéger les fermes de petite ou moyenne taille (57%) et à assurer des revenus stables et adéquats aux agriculteurs (51%).



Selon les Belges, l'Union européenne dépense la plus grande partie de son budget dans les frais administratifs et les frais de personnes ainsi que les bâtiments (37%), dans l'aide aux pays en-dehors de l'Union européenne (20%) ainsi que dans le cadre de la politique agricole commune (18%). Les Belges sont favorables à ce que l'Union subventionne de moins en moins les produits agricoles, mais apporte davantage de fonds pour la protection et le développement de toute l'économie rurale, et pour le soutien direct aux agriculteurs (70%).²¹



²¹ QB4 L'Union Européenne subventionne de moins en moins les produits agricoles. Cependant, elle apporte davantage de fonds pour la protection et le développement de toute l'économie rurale, et pour le soutien direct aux agriculteurs. Pensez-vous que cette évolution est ... ? une très bonne chose/ une assez bonne chose/ une assez mauvaise chose/ une très mauvaise chose/ une chose ni bonne ni mauvaise/ NSP

5. Conclusion

➤ Les Belges estiment avoir une connaissance moyenne de l'Union européenne. Cependant, ils admettent ne pas bien comprendre son fonctionnement (52%). Ils souhaiteraient avoir plus d'information sur l'Union européenne (54%), ainsi que sur leurs droits en tant que citoyens européens (59%), sur la politique sociale et en matière de santé (58%) et sur la politique de l'emploi (52%).

➤ Lorsqu'ils veulent obtenir des informations sur l'Union européenne, ses politiques et ses institutions, les Belges regardent la télévision (78%), lisent les journaux quotidiens (50%) ou écoutent la radio (41%). Ils pensent que la presse (62%), la télévision (55%) et la radio (51%) belges parlent suffisamment de l'Union européenne. Ces médias, selon eux, diffusent des informations objectives sur l'Union européenne.

➤ Tout bien considéré, les Belges pensent que l'appartenance de la Belgique à l'Union européenne est une bonne chose (59%) et que la Belgique a bénéficié de celle-ci (65%), notamment en ce qui concerne les exportations (79%), la sécurité du pays (74%) et le niveau de vie (61%). Néanmoins, les Belges sont moins enclins qu'à l'été dernier à considérer l'appartenance à l'Union de manière favorable (-8%).

➤ Aux yeux des Belges, l'Union européenne joue un rôle positif sur la scène internationale dans plusieurs domaines : la protection de l'environnement (65%), la paix dans le monde (64%), la lutte contre le terrorisme (63%), la lutte contre la pauvreté dans le monde (53%) et la croissance de l'économie mondiale (51%).

➤ Lorsqu'on aborde avec eux le thème de la « mondialisation » des échanges, les Belges évoquent la délocalisation de certaines entreprises vers des pays où la vie est moins chère (52%). Selon eux, les entreprises opèrent des délocalisations essentiellement afin d'augmenter leur profit (75%). D'une manière générale, ils doutent de la capacité de l'Union européenne à les protéger des effets négatifs de la mondialisation.

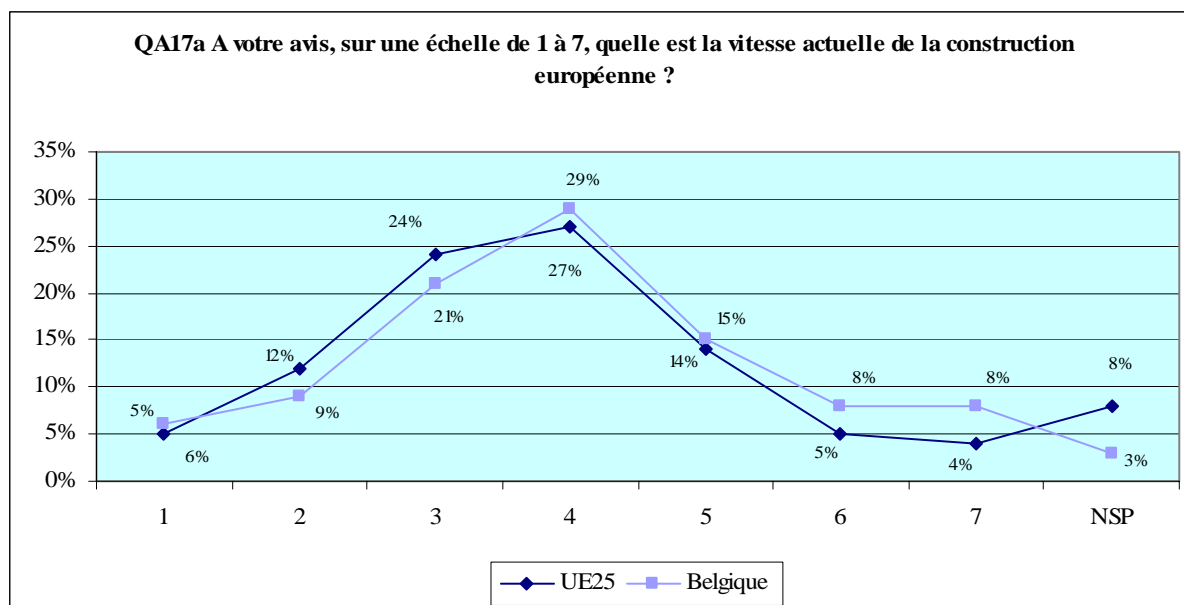
➤ Les Belges observent que la politique agricole de l'Union européenne joue actuellement bien son rôle lorsqu'il s'agit d'assurer que les produits agricoles soient sains et sans danger (75%) et de promouvoir le respect de l'environnement (68%), mais que cette politique ne parvient pas à assurer des revenus stables et adéquats aux agriculteurs (51%).

Chapitre III. Les Belges face au processus d'intégration européenne

1. Souhaits et craintes concernant la construction européenne

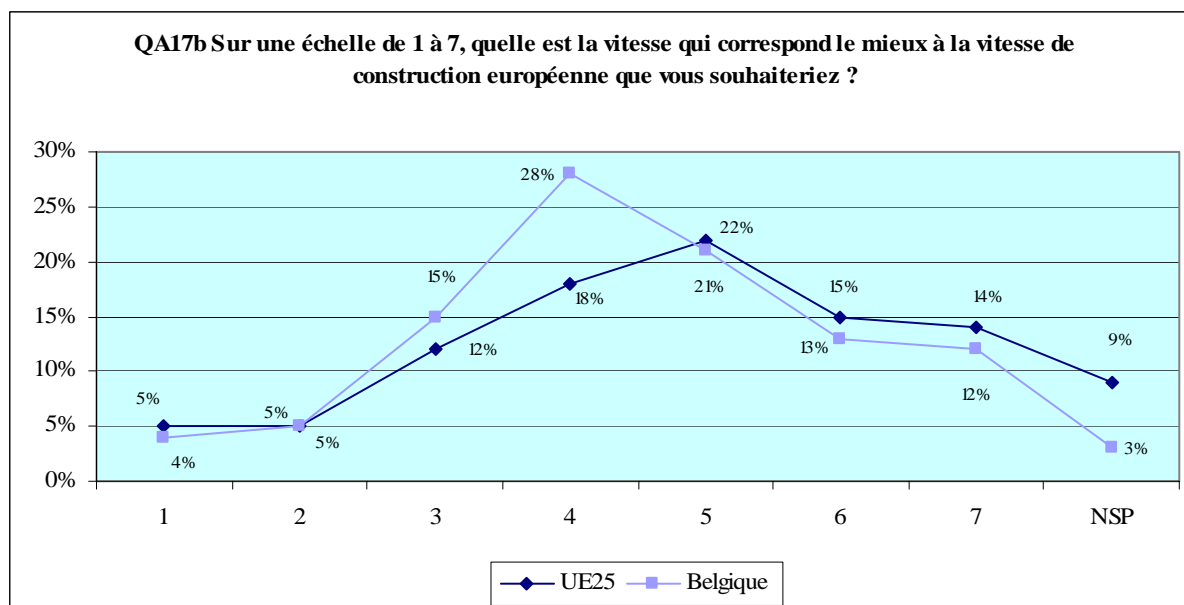
1.1. Vitesse de la construction européenne

Lorsqu'on leur demande d'évaluer la vitesse actuelle de la construction européenne sur une échelle allant de 1 à 7, les Belges situent en moyenne cette vitesse à 4. L'estimation de leurs concitoyens européens se situe un peu en deçà, à savoir à 3,7.



1.2. Souhaits d'évolution

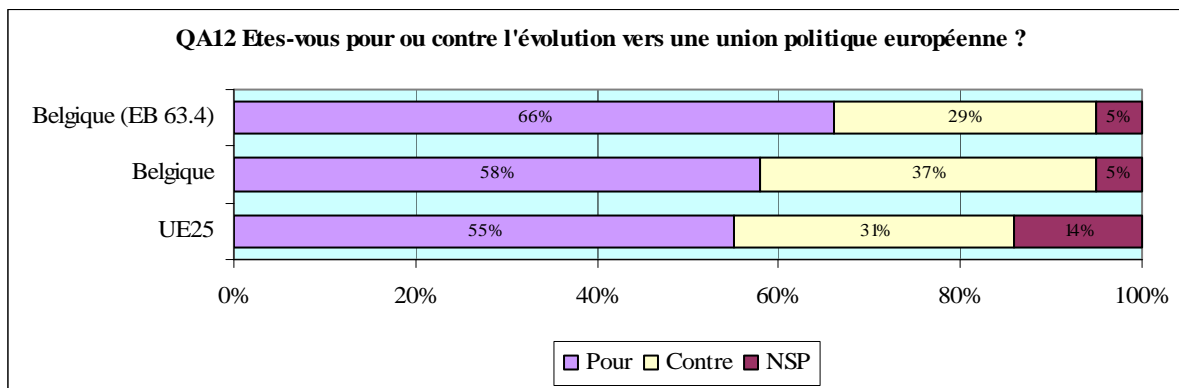
Les Belges souhaiteraient que cette vitesse soit plus élevée, à savoir qu'elle soit de l'ordre de 4,5, sur une échelle de 1 à 7. Depuis l'été dernier, les souhaits des Belges quant à la vitesse de la construction européenne ont peu varié (4,6). Par comparaison, au niveau de l'Union, les répondants situent en moyenne la vitesse qu'ils souhaiteraient voir la construction européenne adopter à 4,7. Au niveau régional, les Wallons indiquent que la vitesse qui correspond le mieux à la vitesse de construction européenne qu'ils souhaitent s'élève à 5. Les Flamands et les Bruxellois situent quant à eux cette vitesse à 4.



Si les Belges souhaitent que la construction européenne progresse plus rapidement, ils se disent défavorables à ce qu'elle progresse à un rythme différent selon les pays (56%).²²

²² QA32.6 Quelle est votre opinion sur chacune des propositions suivantes ? Veuillez me dire, pour chaque proposition, si vous êtes pour ou si vous êtes contre. Une vitesse de la construction européenne plus élevée dans un groupe de pays que dans les autres pays

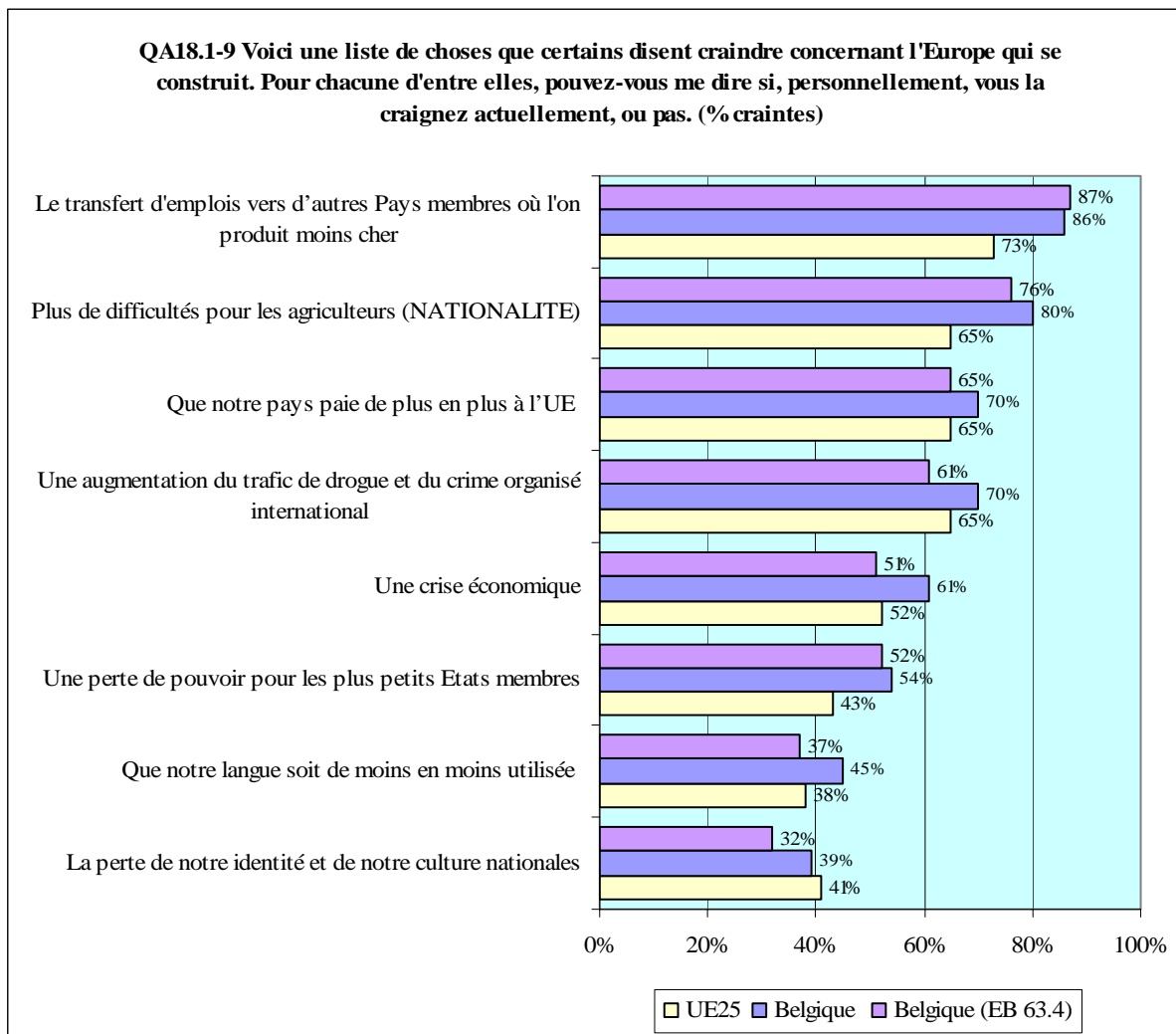
Plus concrètement, 58% des Belges se disent favorables à une évolution vers une union politique européenne. Ce pourcentage est similaire à celui enregistré lors de la vague précédente de l'Eurobaromètre et se situe au-dessus de la moyenne européenne (55%). Au niveau régional, les Bruxellois (72%) soutiennent davantage une telle évolution que les Flamands (58%) et les Wallons (55%).



1.3. Craintes concernant l'Europe qui se construit

L'Europe qui se construit suscite un certain nombre de craintes au sein de la population belge. Par ordre d'importance décroissante, les répondants citent : le transfert d'emplois vers d'autres pays membres où l'on produit moins cher (86%), des difficultés accrues pour les agriculteurs (80%), une contribution budgétaire plus importante (70%), une recrudescence du trafic de drogue et du crime organisé international (70%), une crise économique (61%) et une perte de pouvoir pour les plus petits Etats membres (54%).

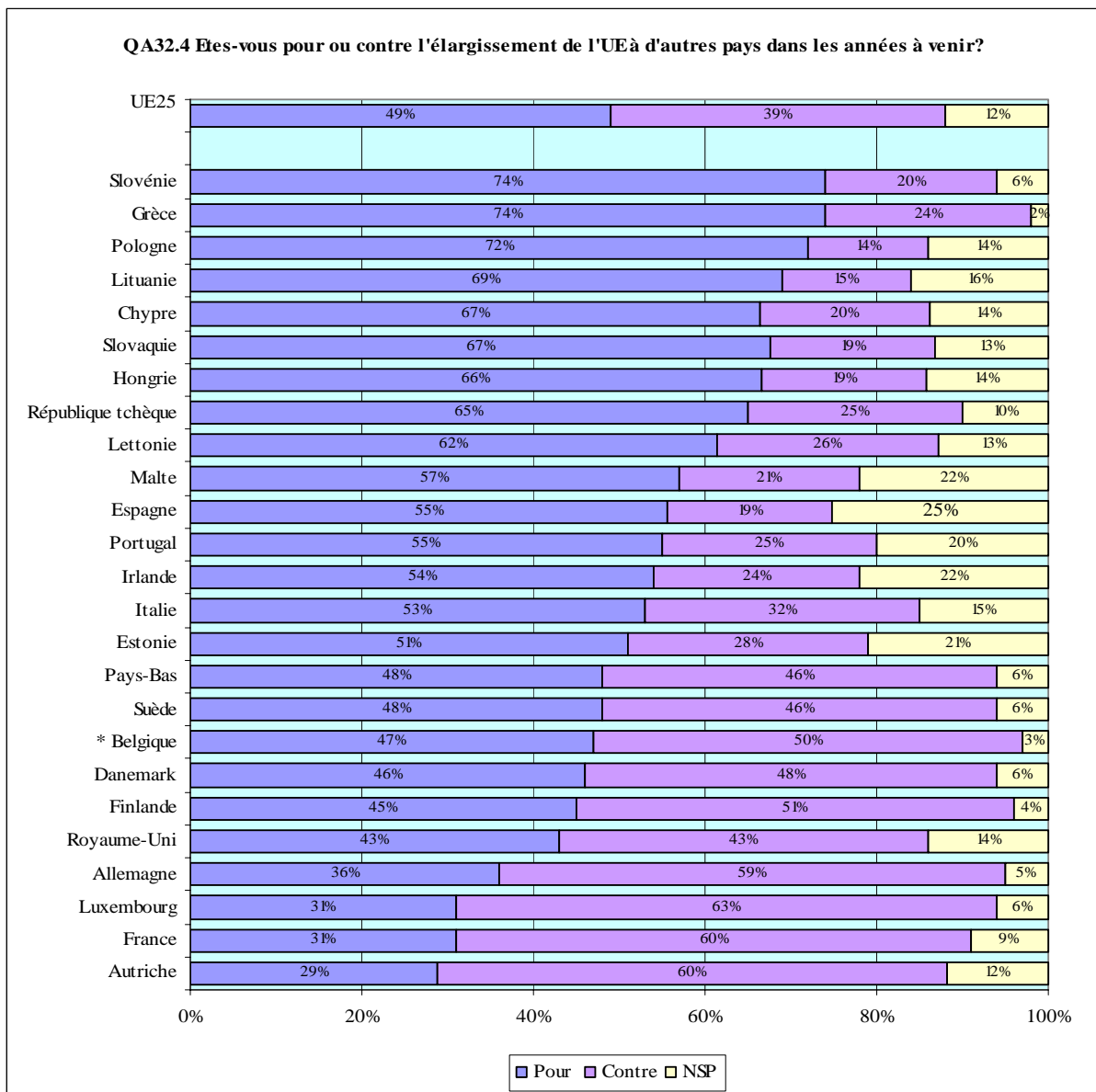
Depuis l'été 2005, un nombre croissant de Belges craignent une crise économique (+10%), une recrudescence du trafic de drogue et du crime organisé international (+9%), un usage moindre des langues nationales (+8%), et une perte d'identité et de la culture nationales (+7%), une hausse de la contribution budgétaire de la Belgique à l'Union européenne (+5%) et des difficultés supplémentaires pour les agriculteurs (+4%).



2. Positions des Belges à l'égard d'un nouvel élargissement

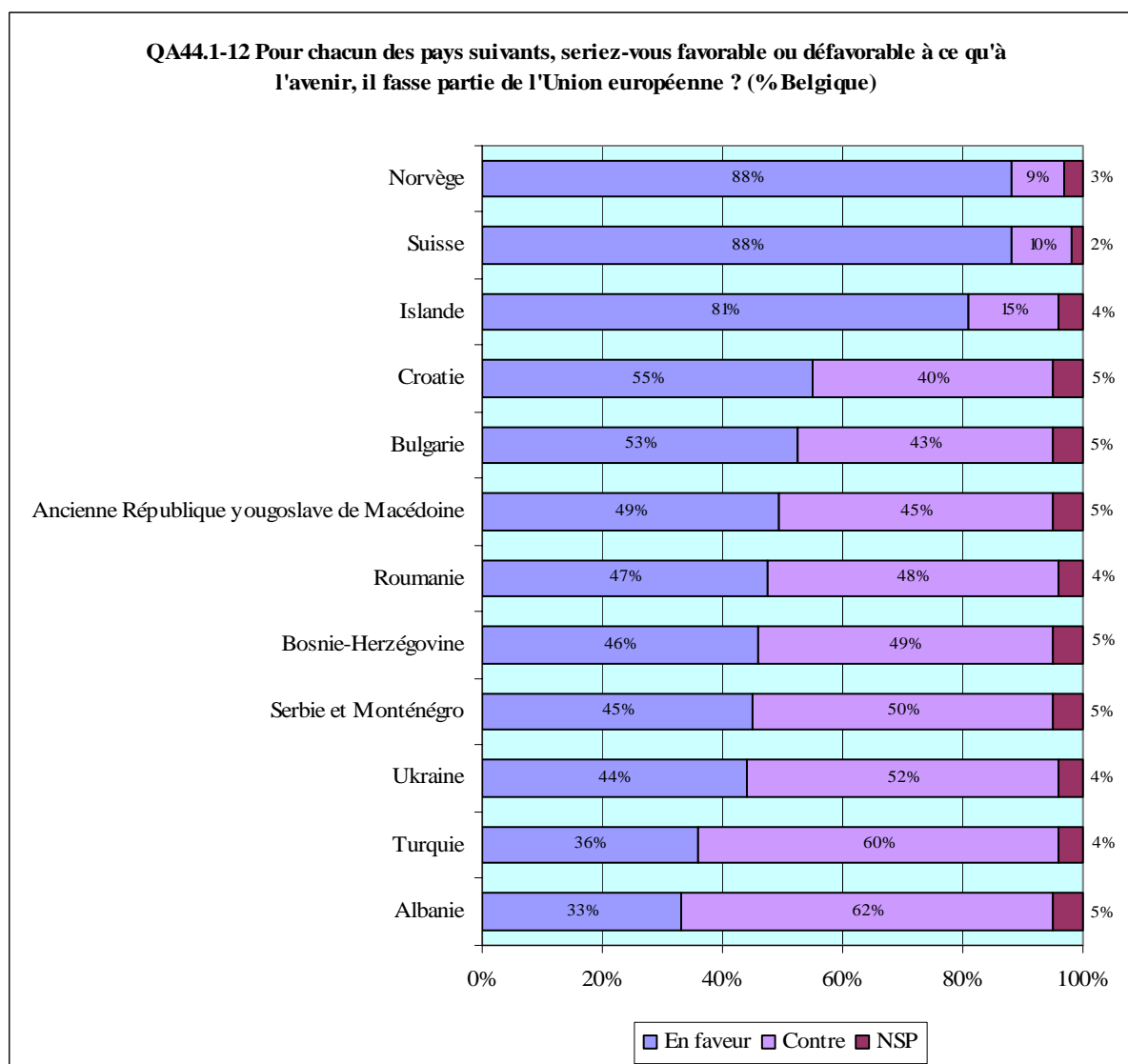
2.1. Attitude générale

Lors de la vague 63.4 de l'Eurobaromètre, 50% des Belges se déclaraient en faveur de l'élargissement de l'Union européenne à d'autres pays dans les années à venir et 47% s'y opposaient. A présent, 50% des Belges se positionnent contre un nouvel élargissement de l'Union européenne et 47% s'y disent favorables. A l'échelle européenne, les Belges apparaissent plus fortement opposés à un nouvel élargissement que leurs concitoyens européens (+11%).



2.2. Opinions concernant une adhésion de la Turquie à l'Union européenne

Lorsqu'on leur demande d'envisager l'adhésion éventuelle d'une série de pays à l'Union européenne, les Belges se disent favorables à l'entrée dans l'Union de la Norvège (88%), de la Suisse (88%), de l'Islande (81%), de la Croatie (55%) et de la Bulgarie (53%). Ils sont, par contre, opposés à l'idée qu'à l'avenir l'Albanie (62%), la Turquie (60%), l'Ukraine (52%) et la Serbie et le Monténégro (50%) fassent partie de l'Union européenne. Les Belges sont plus partagés en ce qui concerne l'Ancienne République yougoslave de Macédoine, la Roumanie et la Bosnie-Herzégovine.

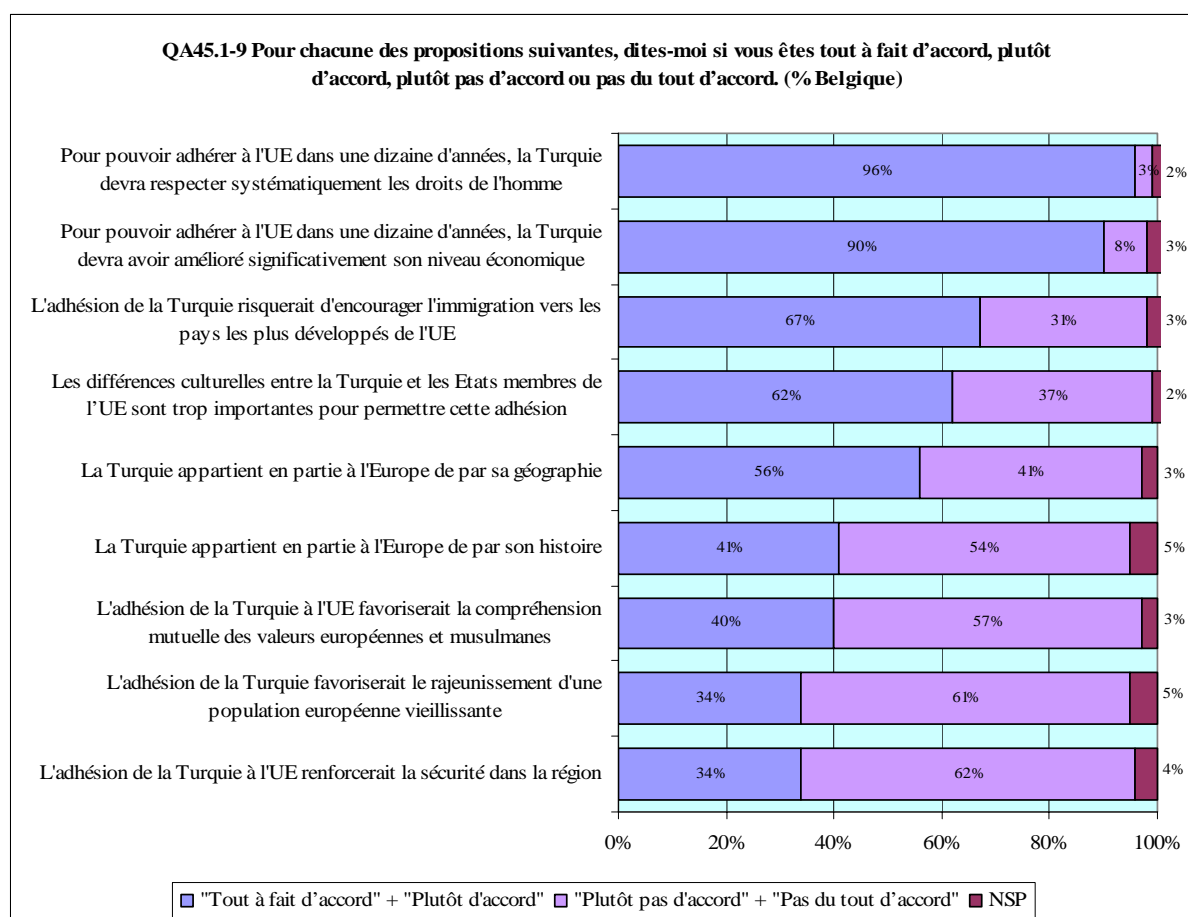


L'attitude des Belges à l'égard d'une éventuelle adhésion de la Turquie à l'Union européenne est restée cohérente avec les résultats obtenus lors de la vague précédente de l'Eurobaromètre. A cette période, 61% des Belges rejetaient l'idée d'une adhésion turque et 36% soutenait celle-ci.

Lorsqu'on les interroge au sujet des conditions d'adhésion qu'ils jugent nécessaire de fixer à la Turquie, les Belges indiquent, majoritairement, que la Turquie devra respecter systématiquement les droits de l'homme (95%) et avoir amélioré significativement son niveau économique (90%).

Les Belges craignent que l'adhésion de la Turquie n'encourage l'immigration vers les pays les plus développés de l'Union européenne (67%). En outre, ils sont d'avis que les différences culturelles entre la Turquie et les Etats membres de l'Union européenne sont trop importantes pour permettre cette adhésion (62%). S'ils reconnaissent que la Turquie appartient en partie à l'Europe de par sa géographie (56%), ils estiment que la Turquie n'appartient pas à l'Europe de par son histoire (54%).

Enfin, les Belges rejettent les arguments selon lesquels l'adhésion de la Turquie à l'Union européenne renforcerait la sécurité dans la région (62%), favoriserait le rajeunissement d'une population européenne vieillissante (61%) et la compréhension mutuelle des valeurs européennes et musulmanes (57%).



D'une manière générale, les Belges ne pensent pas que l'arrivée de personnes immigrées en Europe peut régler efficacement le problème du vieillissement de la population européenne (62%).²³ Ils estiment par ailleurs qu'ils n'ont besoin des immigrés pour travailler dans certains secteurs de l'économie (54%).²⁴

3. Attentes des Belges quant aux effets de l'adoption de la Constitution européenne

3.1. Soutien témoigné à une constitution pour l'Union européenne

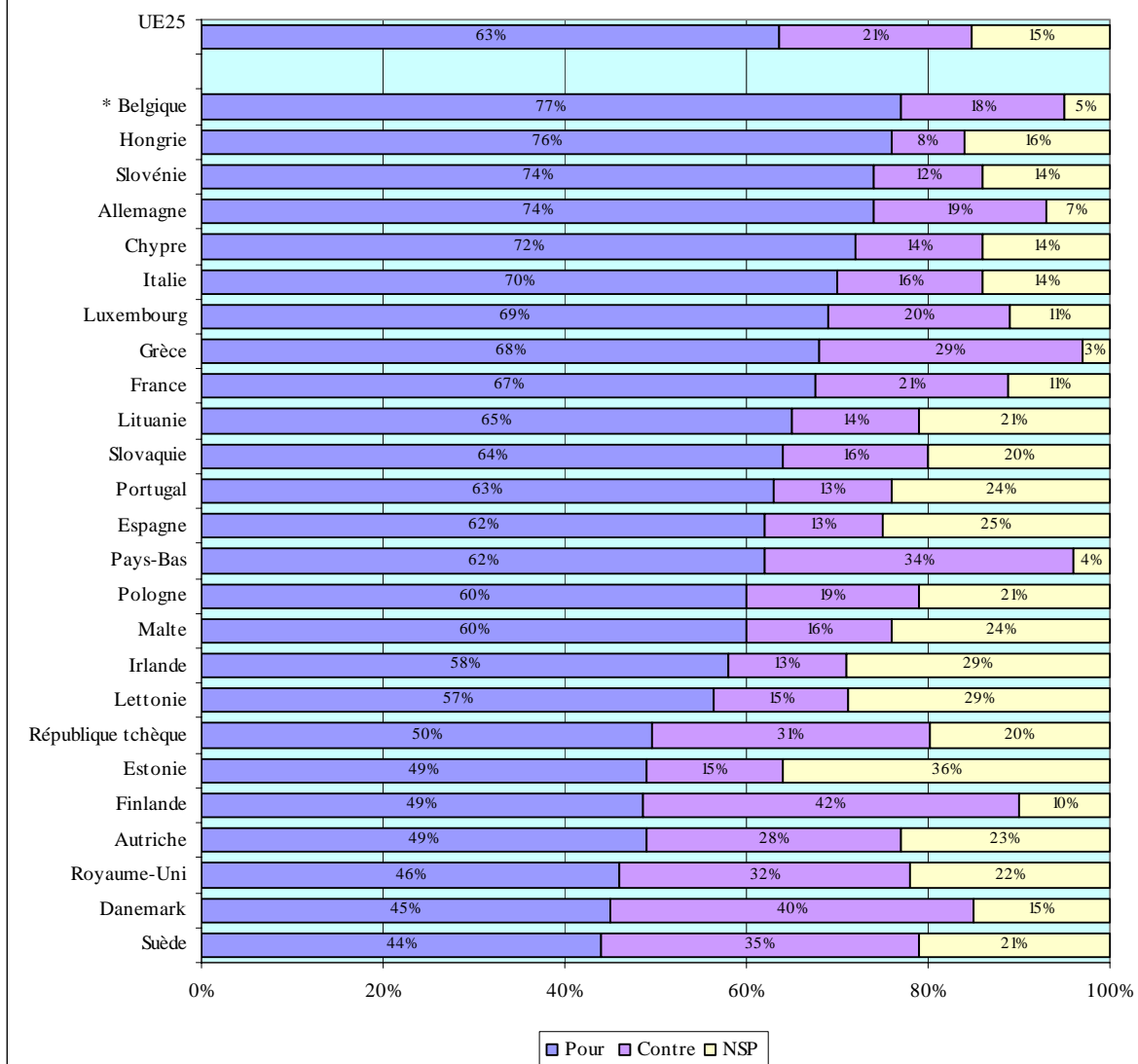
Dans sa dernière partie, l'Eurobaromètre 64 aborde avec les Belges la question d'une constitution pour l'Union européenne. Parmi les divers témoignages des citoyens des 25 Etats membres, c'est celui des Belges qui est le plus favorable à un tel projet (77%). Les Belges pensent en effet qu'une Constitution européenne est nécessaire pour assurer le bon fonctionnement des institutions européennes (78%).²⁵

²³ QA58.2 Pour chacune des propositions suivantes, dites-moi si vous êtes ... L'arrivée de personnes immigrées en Europe peut régler efficacement le problème du vieillissement de la population européenne

²⁴ QA58.1 Pour chacune des propositions suivantes, dites-moi si vous êtes ... Nous avons besoin des immigrés pour travailler dans certains secteurs de notre économie

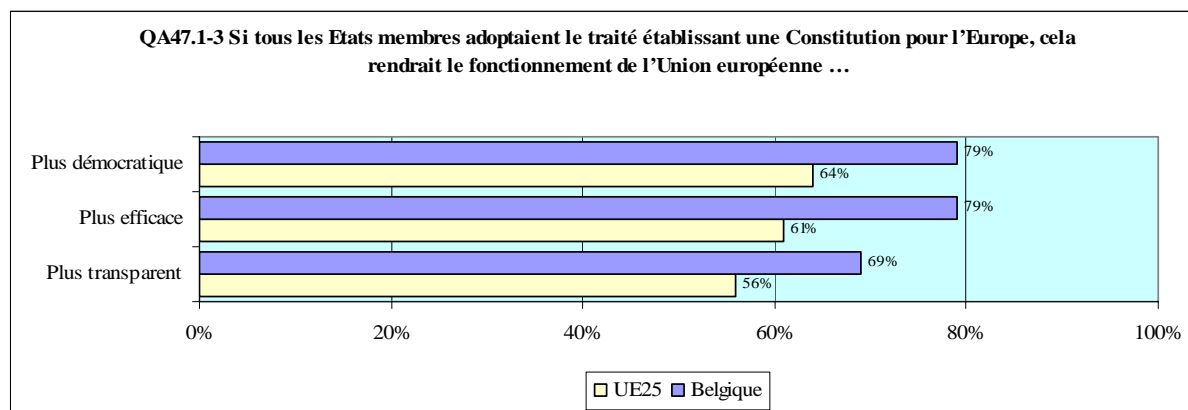
²⁵ QA50 Laquelle de ces propositions, reflète le mieux votre opinion ? Une Constitution européenne est nécessaire pour assurer le bon fonctionnement des institutions européennes/ Une Constitution européenne n'est pas nécessaire pour assurer le bon fonctionnement des institutions européennes

QA32.5 Êtes-vous pour ou contre une constitution pour l'Union européenne?

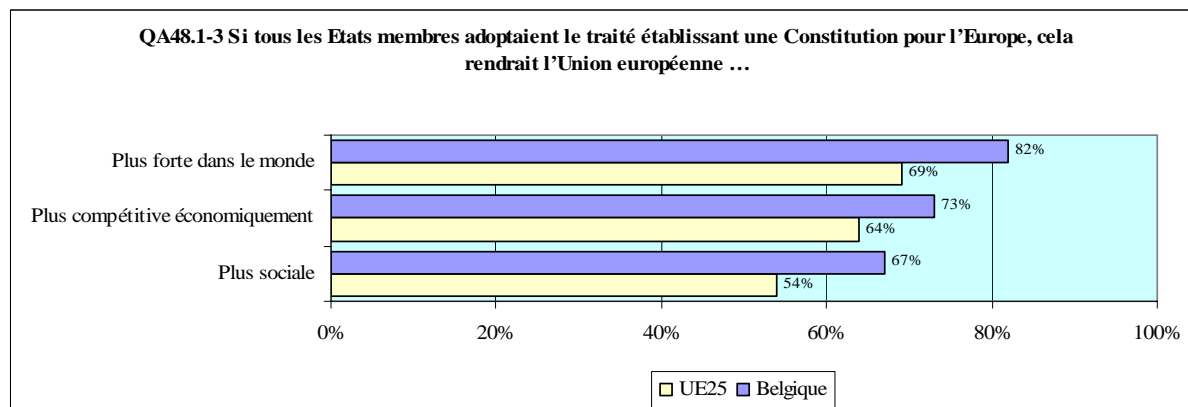


3.2. Anticipation des effets de l'adoption de la Constitution par tous les Etats membres

73% des Belges se disent favorables à la Constitution européenne sur base de ce qu'ils savent à propos de cette Constitution.²⁶ Entre autres, ils prévoient que si tous les Etats membres adoptaient le traité établissant une Constitution pour l'Europe, cela rendrait le fonctionnement de l'Union européenne plus démocratique (79%), plus efficace (79%) et plus transparent (69%).



De plus, selon eux, l'adoption de la Constitution par tous les Etats membres rendrait l'Union européenne plus forte dans le monde (82%), plus compétitive économiquement (73%) et plus sociale (67%).



Cependant, au vu de l'état actuel du processus de ratification, les Belges suggèrent de renégocier la Constitution européenne (60%).²⁷

²⁶ QA46 D'après ce que vous en savez, diriez-vous que vous êtes favorables ou opposé(e) à la Constitution européenne ?

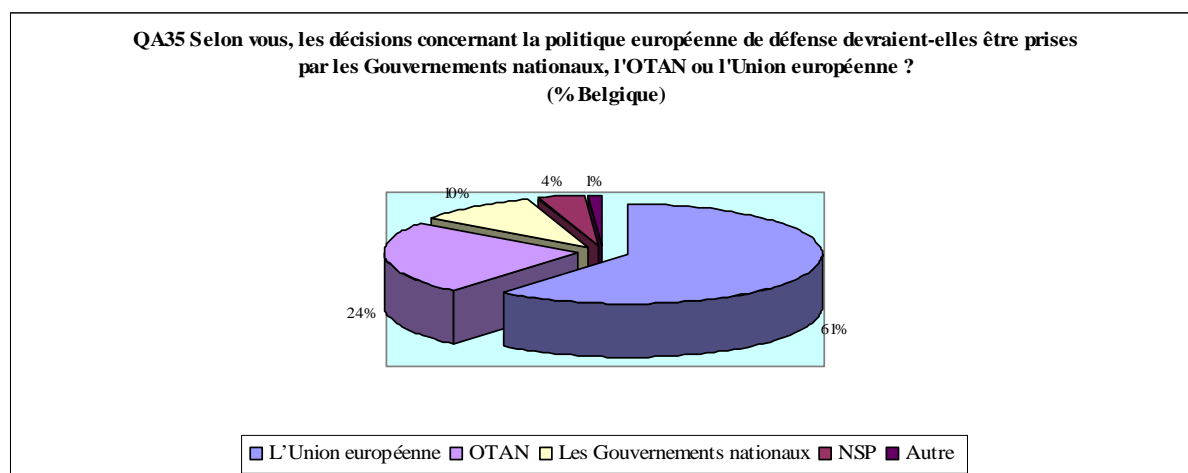
²⁷ QA49 13 pays ont ratifié la Constitution européenne, mais la France et les Pays-Bas ont voté "non". Laquelle des propositions reflète le mieux votre opinion ? Les Etats membres de l'Union européenne devraient continuer le processus de ratification/ La Constitution européenne devrait être renégociée/ La Constitution européenne devrait être annulée

4. Opinions sur un développement de la politique étrangère et de la politique de sécurité et de défense

Une majorité de Belges considèrent que les décisions devraient être prises en commun au sein de l'Union européenne quant elles ont trait à la défense et la politique étrangère (78%).²⁸

4.1. Politique européenne de sécurité et de défense

Plus précisément, selon 61% des Belges, les décisions concernant la politique européenne de défense devraient être prises au niveau de l'Union européenne. Seuls 48% des répondants sont de cet avis à l'échelle des 25 Etats membres.



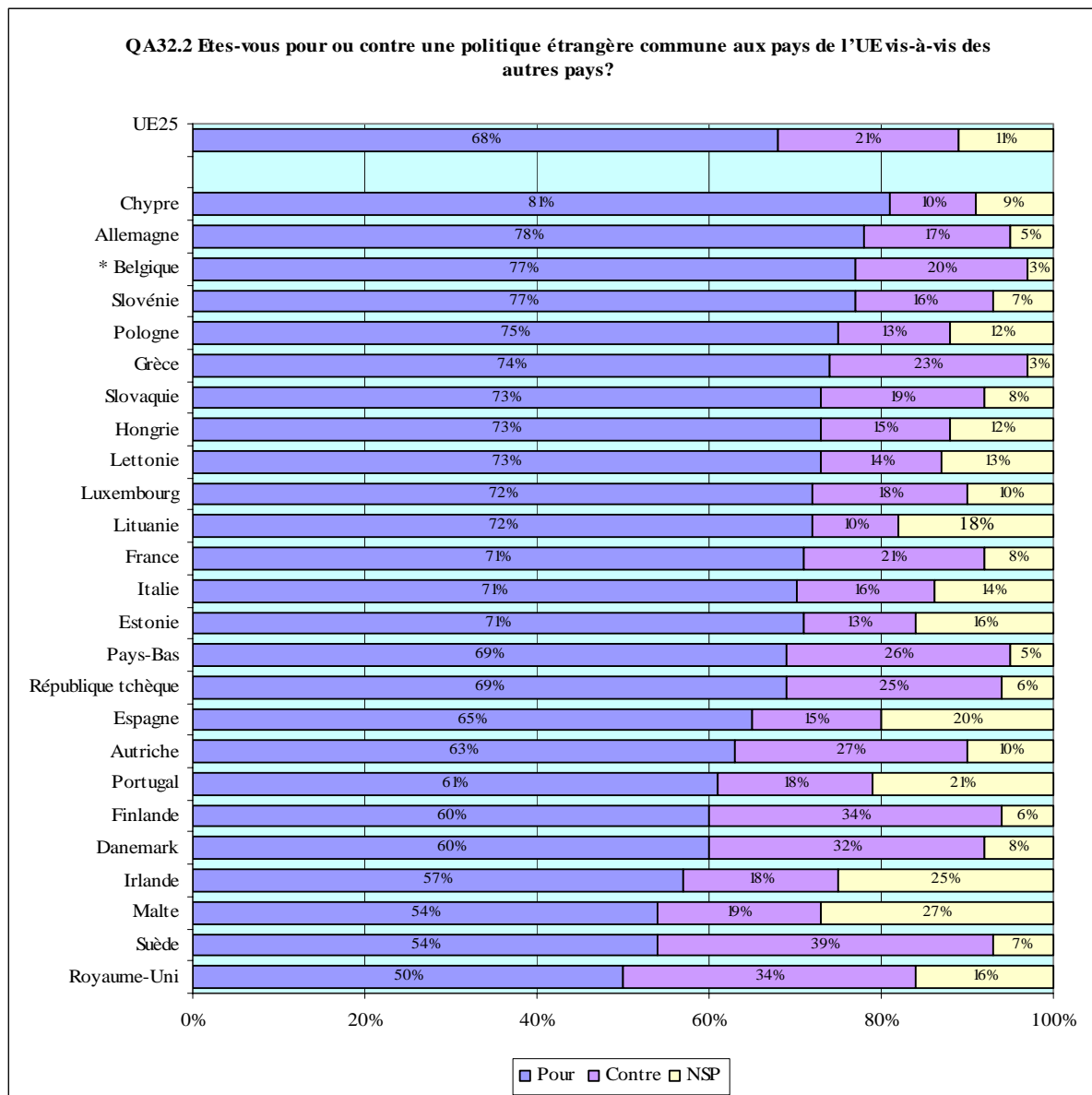
La Belgique se situe en première position parmi les Etats membres qui souhaitent la mise en place d'une politique de sécurité et de défense commune des Etats membres de l'Union européenne (92%). Depuis l'été dernier, le soutien des Belges à l'égard de cette politique s'est renforcé (+3%).²⁹

²⁸ QA31.5 Pour chacun des domaines suivants, pensez-vous que les décisions devraient être prises par le Gouvernement (NATIONALITE) ou qu'elles devraient être prises en commun au sein de l'Union européenne ? La défense et la politique étrangère

²⁹ QA32.3 Etes-vous pour ou contre une politique de sécurité et de défense commune des Etats membres de l'UE ?

4.2. Politique étrangère commune

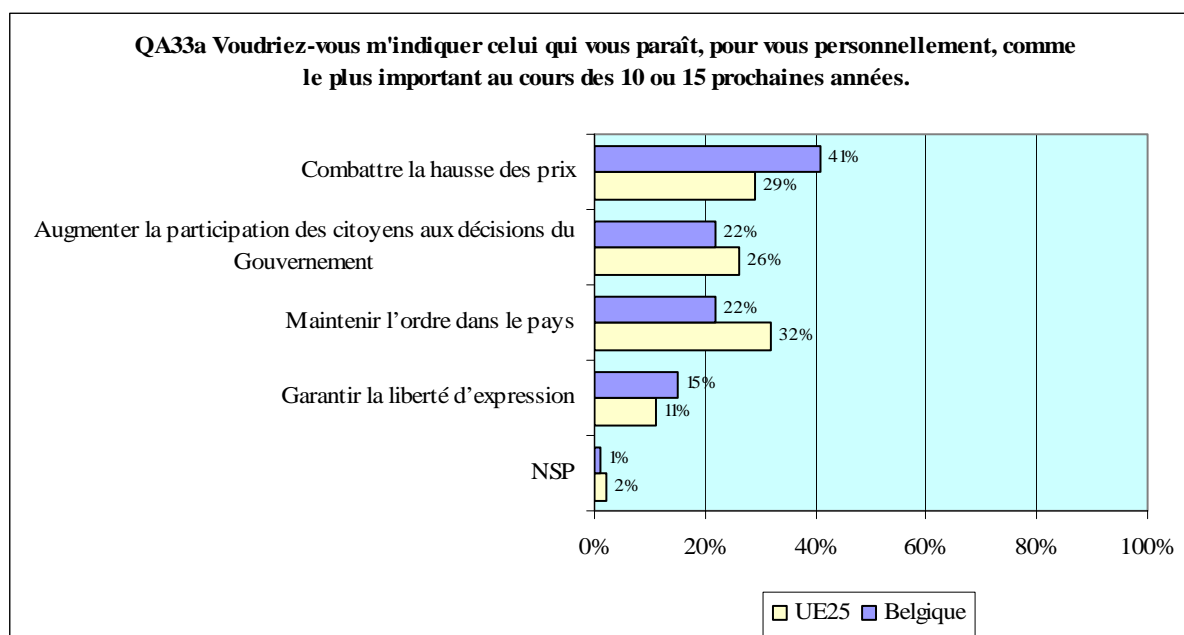
En réponse à la question QA32.2, les Belges se disent favorables au développement d'une politique étrangère commune aux pays de l'Union européenne vis-à-vis des autres pays (77%). Cette position est cohérente avec la position adoptée par les répondants belges à l'été 2005 (75%). A l'échelle européenne, la Belgique fait partie des trois pays membres qui manifestent le plus important soutien à l'égard d'une politique étrangère commune.



6. Définition de priorités à venir

6.1. Actions à entreprendre au cours des dix ou quinze prochaines années

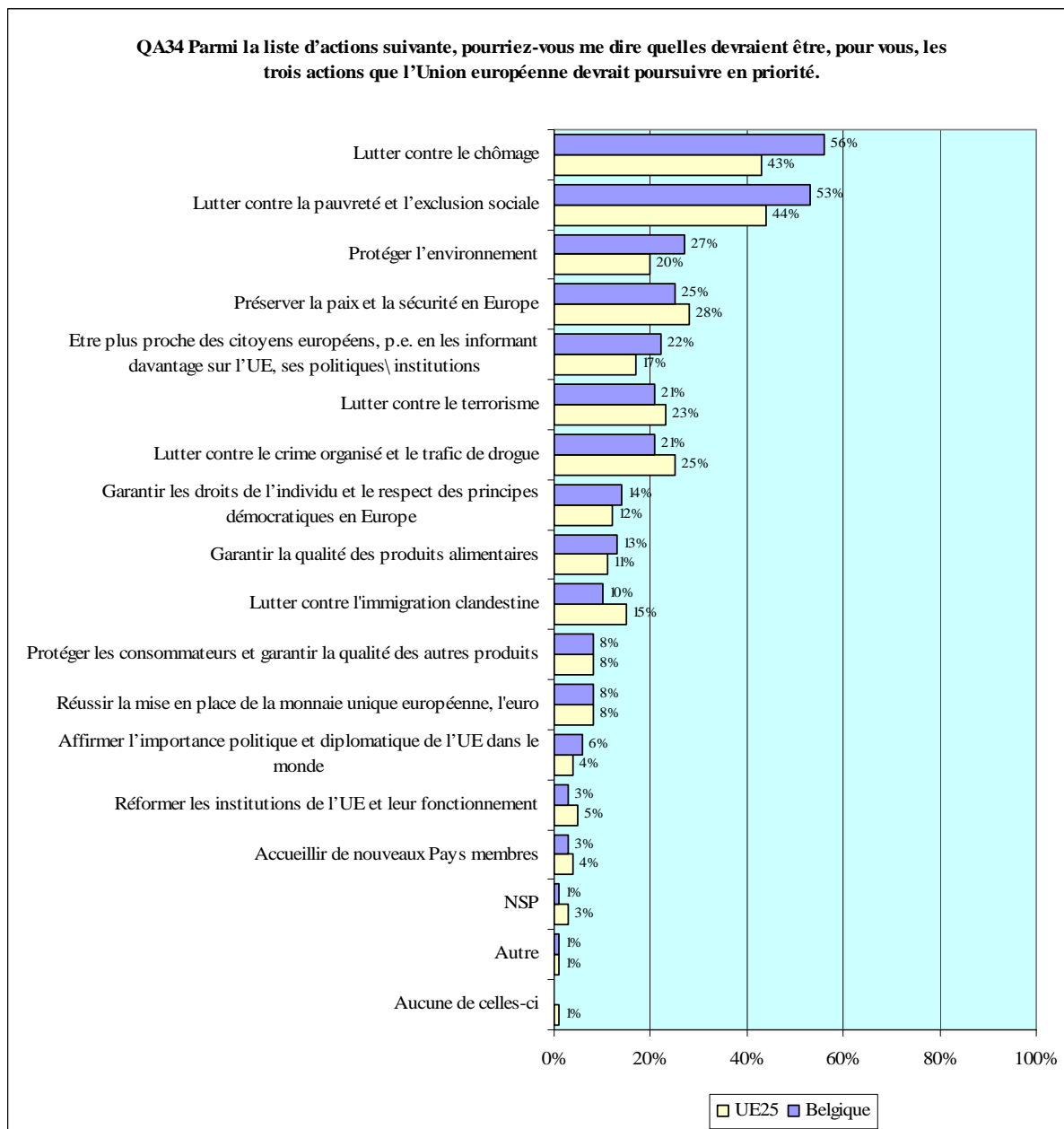
En conclusion de l'Eurobaromètre 64, les Belges sont invités à définir des priorités pour les dix ou quinze prochaines années. Pour les Belges, il paraît important de combattre la hausse des prix (41%), mais aussi d'augmenter la participation des citoyens aux décisions du Gouvernement (22%) et de maintenir l'ordre dans le pays (22%).



Au niveau régional, les Wallons (50%) sont plus soucieux de combattre la hausse des prix que les Bruxellois (50%) et les Flamands (36%). Les Bruxellois (28%) et les Flamands (24%) insistent davantage sur une participation accrue des citoyens aux décisions du Gouvernement que les Wallons (15%). Le maintien de l'ordre dans le pays, enfin, apparaît plus clairement comme une priorité en Flandre (23%) et en Wallonie (23%) qu'à Bruxelles (17%).

6.2. Objectifs que l'Union européenne devrait poursuivre

Les Belges considèrent que les trois actions que l'Union devrait poursuivre en priorité sont la lutte contre le chômage (56%), la lutte contre la pauvreté et l'exclusion sociale (53%) et la protection de l'environnement (27%).



Selon les Belges (58%), les objectifs politiques de l'UE ne justifient pas une augmentation du budget de l'Union.³⁰

7. Conclusion

➤ L'Europe qui se construit suscite un certain nombre de craintes parmi les Belges, à savoir : le transfert d'emplois vers d'autres pays membres où l'on produit moins cher (86%), des difficultés accrues pour les agriculteurs (80%), une contribution budgétaire plus importante (70%), une augmentation du trafic de drogue et du crime organisé international (70%), une crise économique (61%) et une perte de pouvoir pour les plus petits Etats membres (54%).

➤ D'une manière générale, les Belges (50%) sont défavorables à un nouvel élargissement de l'Union européenne. Plus précisément, ils s'opposent à ce que la Turquie fasse à l'avenir partie de l'Union européenne (60%). Ils craignent qu'une adhésion turque n'encourage l'immigration vers les pays les plus développés de l'Union européenne (67%). De plus, ils sont d'avis que les différences culturelles entre la Turquie et les Etats membres de l'Union européenne sont trop importantes pour permettre cette adhésion (62%).

➤ Les Belges pensent qu'une Constitution européenne est nécessaire pour assurer le bon fonctionnement des institutions européennes (78%) et prévoient que si tous les Etats membres adoptaient le traité établissant une Constitution pour l'Europe, cela rendrait le fonctionnement de l'Union européenne plus démocratique (79%), plus efficace (79%) et plus transparent (69%). De plus, ils sont convaincus que l'adoption de la Constitution par tous les Etats membres rendrait l'Union européenne plus forte dans le monde (82%), plus compétitive économiquement (73%) et plus sociale (67%). Cependant, les Belges (60%) estiment que la Constitution européenne devrait être renégociée étant donnée l'état actuel du processus de ratification.

➤ Selon les Belges (61%), les décisions concernant la politique européenne de défense devraient être prises au niveau de l'Union européenne. Par ailleurs, les Belges (77%) soutiennent le développement d'une politique étrangère commune aux pays de l'Union européenne vis-à-vis des autres pays.

➤ Enfin, les Belges soulignent, qu'au cours des dix ou quinze prochaines années, il sera important de combattre la hausse des prix (41%), d'augmenter la participation des citoyens aux décisions du Gouvernement (22%) et de maintenir l'ordre dans le pays (22%). Par ailleurs, ils indiquent que

³⁰ QA36 Avec laquelle des deux propositions suivantes, êtes-vous le plus d'accord ? Compte tenu de ses objectifs politiques, l'UE devrait avoir plus de moyens financiers/ Les objectifs politiques de l'UE ne justifient pas une augmentation du budget de l'Union

l'Union européenne devrait, en priorité, mener une action en matière de lutte contre le chômage (56%), de lutte contre la pauvreté et l'exclusion sociale (53%) et de protection de l'environnement (27%).

CONCLUSION

➤ A l'automne 2005, les Belges sont satisfaits de la vie qu'ils mènent (88%), mais préoccupés par le chômage (52%) et les retraites (30%), les deux plus importants problèmes auxquels doit faire face la Belgique. Bien qu'ils se méfient de leurs institutions politiques nationales et soutiennent les institutions européennes, les Belges indiquent que le Gouvernement belge devrait garder son pouvoir décisionnel en ce qui concerne les retraites (80%) et la lutte contre le chômage (57%).

➤ A l'inverse, les Belges estiment que les décisions devraient être prises en commun au sein de l'Union européenne quant elles ont trait à la lutte contre le terrorisme (87%), la recherche scientifique et technologique (78%), la défense et la politique étrangère (78%), la protection de l'environnement (70%), la lutte contre l'insécurité (67%), la politique concernant la concurrence (66%), le support des régions qui ont des difficultés économiques (65%), l'immigration (65%), la politique énergétique (64%), la politique agricole et de la pêche (63%) et la protection des consommateurs (51%). Aux yeux des Belges, l'Union européenne joue en effet un rôle positif sur la scène internationale dans plusieurs domaines : la protection de l'environnement (65%), la paix dans le monde (64%), la lutte contre le terrorisme (63%), la lutte contre la pauvreté dans le monde (53%) et la croissance de l'économie mondiale (51%).

➤ Les Belges estiment avoir une connaissance moyenne de l'Union européenne, mais admettent ne pas bien comprendre son fonctionnement (52%). Ils souhaitent avoir plus d'information sur l'Union européenne (54%), notamment sur leurs droits en tant que citoyens européens (59%), la politique sociale et en matière de santé (58%) et la politique de l'emploi (52%). Leurs sources d'information préférées, lorsqu'ils désirent obtenir des informations sur l'Union européenne, sont la télévision (78%), les journaux quotidiens (50%) et la radio (41%). D'après eux, les médias belges parlent suffisamment et de façon objective de l'Union européenne.

➤ Tout bien considéré, les Belges pensent que l'appartenance de la Belgique à l'Union européenne est une bonne chose (59%) et que la Belgique en a retiré des bénéfices (65%), notamment en ce qui concerne les exportations (79%), la sécurité du pays (74%) et le niveau de vie (61%). Néanmoins, les Belges sont moins enclins qu'à l'été dernier à considérer l'appartenance à l'Union de manière favorable (-8%). Ils ont en outre moins confiance aux institutions européennes (de -5 à -11%), même si leur soutien reste supérieur à la moyenne européenne.

➤ Les Belges observent que la politique agricole de l'Union européenne joue actuellement bien son rôle en ce qui est d'assurer que les produits agricoles soient sains et sans danger (75%) et de

promouvoir le respect de l'environnement (68%). Ils déplorent malgré tout que cette politique ne parvienne pas à assurer des revenus stables et adéquats aux agriculteurs (51%).

➤ L'Europe qui se construit suscite un certain nombre de craintes parmi la population belge, à savoir : le transfert d'emplois vers d'autres pays membres où l'on produit moins cher (86%), des difficultés accrues pour les agriculteurs (80%), une contribution budgétaire plus importante (70%), une augmentation du trafic de drogue et du crime organisé international (70%), une crise économique (61%) et une perte de pouvoir pour les plus petits Etats membres (54%).

➤ D'une manière générale, les Belges sont défavorables à un nouvel élargissement de l'Union européenne (50%). Plus précisément, ils s'opposent à ce que la Turquie fasse à l'avenir partie de l'Union européenne (60%). Ils craignent que l'adhésion de la Turquie n'encourage l'immigration vers les pays les plus développés de l'Union européenne (67%) et sont convaincus que les différences culturelles entre la Turquie et les Etats membres de l'Union européenne sont trop importantes pour permettre cette adhésion (62%).

➤ Les Belges pensent qu'une Constitution européenne est nécessaire pour assurer le bon fonctionnement des institutions européennes (78%) et prévoient que si tous les Etats membres adoptaient le traité établissant une Constitution pour l'Europe, cela rendrait le fonctionnement de l'Union européenne plus démocratique (79%), plus efficace (79%) et plus transparent (69%). De plus, l'adoption de la Constitution par tous les Etats membres devrait rendre l'Union européenne plus forte dans le monde (82%), plus compétitive économiquement (73%) et plus sociale (67%). Etant donné l'état actuel du processus de ratification, les Belges suggèrent cependant que la Constitution soit renégociée (60%).

ANNEXES**1. Spécifications techniques**

Entre le 11 octobre et le 15 novembre 2005, TNS Opinion & Social, un consortium créé entre Taylor Nelson Sofres et EOS Gallup Europe, a réalisé la vague 64.2 de l'EUROBAROMETRE à la demande de la COMMISSION EUROPEENNE, Direction Générale Presse et communication, Secteur Opinion publique.

L'EUROBAROMETRE SPECIAL « STANDARD » fait partie de la vague 64.2 et couvre la population de 15 ans et plus - ayant la nationalité d'un des Pays membres de l'Union européenne - et résidant dans chaque pays couvert par cette enquête. L'EUROBAROMETRE 64.2 a été conduit également dans les deux pays entrant (Bulgarie et Roumanie) et dans les deux pays candidats (Croatie et Turquie), ainsi que dans la Communauté Turque Chypriote. Dans ces pays, l'étude a couvert la population nationale et les citoyens de tous les Etats membres résidant dans ces pays et ayant une maîtrise d'une des langues nationales respectives pour répondre au questionnaire. Le principe d'échantillonnage appliqué dans tous les Etats membres est une sélection aléatoire (probabiliste) à phases multiples. Dans chaque pays, divers points de chute ont été tirés avec une probabilité proportionnelle à la taille de la population (afin de couvrir la totalité du pays) et à la densité de la population.

A cette fin, ces points de chute ont été tirés systématiquement dans chacune des "unités régionales administratives", après avoir été stratifiés par unité individuelle et par type de région. Ils représentent ainsi l'ensemble du territoire des pays participant à l'étude, selon les EUROSTAT-NUTS II (ou équivalent) et selon la distribution de la population habitant dans le pays en termes de zones métropolitaines, urbaines et rurales. Dans chacun des points de chute sélectionnés, une adresse de départ a été tirée de manière aléatoire. D'autres adresses (chaque Nième adresse) ont ensuite été sélectionnées par une procédure de "random route" à partir de l'adresse initiale. Dans chaque ménage, le répondant a été tiré aléatoirement (suivant la règle du "plus proche anniversaire"). Toutes les interviews ont été réalisées en face à face chez les répondants et dans la langue nationale appropriée. En ce qui concerne la technique de collecte de données, le système CAPI (Computer Assisted Personal Interview) a été utilisé dans tous les pays où cela était possible.

ABREVIATIO NS	PAYS	INSTITUTS	N° ENQUÊTES	DATES TERRAIN		POPULATIO N 15+
BE	Belgique	TNS Dimarso	1.024	13/10/2005	06/11/2005	8.598.982
CZ	Rép. Tchèque	TNS Aisa	1.161	14/10/2005	05/11/2005	8.571.710
DK	Danemark	TNS Gallup DK	1.032	16/10/2005	13/11/2005	4.380.063
DE	Allemagne	TNS Infratest	1.534	14/10/2005	08/11/2005	64.174.295
EE	Estonie	Emor	1.000	14/10/2005	06/11/2005	887.094
EL	Grèce	TNS ICAP	1.000	17/10/2005	05/11/2005	8.674.230
ES	Espagne	TNS Demoscopia	1.015	15/10/2005	05/11/2005	35.882.820
FR	France	TNS Sofres	1.009	11/10/2005	07/11/2005	44.010.619
IE	Irlande	TNS MRBI	1.009	13/10/2005	13/11/2005	3.089.775
IT	Italie	TNS Abacus	1.000	19/10/2005	10/11/2005	49.208.000
CY	Rép. de Chypre		502	17/10/2005	06/11/2005	552.213
LV	Lettonie	TNS Latvia	1.033	14/10/2005	07/11/2005	1.394.351
LT	Lituanie	TNS Gallup Lithuania	1.020	15/10/2005	04/11/2005	2.803.661
LU	Luxembourg	TNS ILReS	510	12/10/2005	05/11/2005	367.199
HU	Hongrie	TNS Hungary	1.000	18/10/2005	06/11/2005	8.503.379

Eurobaromètre 64

MT	Malte	MISCO	500	14/10/2005	05/11/2005	322.917
NL	Pays-Bas	TNS NIPO	1.041	21/10/2005	13/11/2005	13.242.328
AT	Autriche	Österreichische s Gallup-Institut	1.020	14/10/2005	03/11/2005	6.679.444
PL	Pologne	TNS OBOP	1.000	17/10/2005	07/11/2005	31.610.437
PT	Portugal	TNS EUROTESTE	1.003	17/10/2005	08/11/2005	8.080.915
SI	Slovénie	RM PLUS	1.034	11/10/2005	07/11/2005	1.663.869
SK	Slovaquie	TNS AISA SK	1.096	17/10/2005	02/11/2005	4.316.438
FI	Finlande	TNS Gallup Oy	1.028	13/10/2005	09/11/2005	4.279.286
SE	Suède	TNS GALLUP	1.033	14/10/2005	06/11/2005	7.376.680
UK	Royaume-Uni	TNS UK	1.320	12/10/2005	15/11/2005	47.685.578
BG	Bulgarie	TNS BBSS	1.001	19/10/2005	31/10/2005	6.695.512
HR	Croatie	Puls	1.000	13/10/2005	06/11/2005	3.682.826
RO	Roumanie	TNS CSOP	1.000	13/10/2005	31/10/2005	18.145.036
TR	Turquie	TNS PIAR	1.005	14/10/2005	07/11/2005	47.583.830
CY(tcc)	Communauté Chypriote	KADEM	500	14/10/2005	29/10/2005	157.101
TOTAL	Turque		29.430	11/10/2005	15/11/2005	442.620.588

Dans chaque pays, l'échantillon a été comparé à l'univers. La description de l'univers se base sur les données de population EUROSTAT ou provenant des Instituts nationaux de Statistique. Pour tous les pays couverts par l'étude, une procédure de pondération nationale a été réalisée (utilisant des pondérations marginales et croisées), sur base de cette description de l'univers. Dans tous les pays le sexe, l'âge, les régions et la taille de l'agglomération ont été introduits dans la procédure d'itération. Pour la pondération internationale (i.e. les moyennes UE), TNS Opinion & Social recourt aux chiffres officiels de population, publiés par EUROSTAT ou les instituts nationaux de Statistique. Les chiffres complets de la population, introduits dans cette procédure de post-pondération, sont indiqués ci-dessus.

Il importe de rappeler aux lecteurs que les résultats d'un sondage sont des estimations dont l'exactitude, toutes choses égales par ailleurs, dépend de la taille de l'échantillon et du pourcentage observé. Pour des échantillons d'environ 1.000 interviews, le pourcentage réel oscille dans les intervalles de confiance suivants :

Pourcentages observés	10% ou 90%	20% ou 80%	30% ou 70%	40% ou 60%	50%
Limites de confiance	± 1.9 points	± 2.5 points	± 2.7 points	± 3.0 points	± 3.1 points

2. Questionnaire

A	votre numéro d'étude (101-105)	
	<input type="text"/>	<input type="text"/>
	EB64.1 A	
B	code pays (106-107)	
	<input type="text"/>	<input type="text"/>
	EB64.1 B	
C	notre numéro d'étude (108-110)	
	<input type="text"/>	<input type="text"/>
	EB64.1 C	
D	numéro de l'interview (111-116)	
	<input type="text"/>	<input type="text"/>
	EB64.1 D	
E	SPLIT BALLOT	
		(117)
	A	1
	B	2
	EB63.1 E	

Eurobaromètre 64

*FILT: POSER ITEM 26 UNIQUEMENT EN BULGARIE

*FILT: POSER ITEM 27 UNIQUEMENT EN ROUMANIE

*FILT: POSER ITEM 28 UNIQUEMENT EN TURQUIE

*FILT: POSER ITEM 29 UNIQUEMENT EN CROATIE

*FILT: POSER ITEM 30 UNIQUEMENT EN COMMUNAUTE TURQUE CHYPRIOTE

Q1 Quelle est votre nationalité ? Veuillez indiquer le(s) pays qui s'applique(nt).

(ENQ. PLUSIEURS REPONSES POSSIBLES)

	(118-149)
Belgique	1,
Danemark	2,
Allemagne	3,
Grèce	4,
Espagne	5,
France	6,
Irlande	7,
Italie	8,
Luxembourg	9,
Pays-Bas	10,
Portugal	11,
Royaume-Uni (Grande Bretagne, Irlande du Nord)	12,
Autriche	13,
Suède	14,
Finlande	15,
Chypre (Sud)	16,
République tchèque	17,
Estonie	18,
Hongrie	19,
Lettonie	20,
Lituanie	21,
Malte	22,
Pologne	23,
Slovaquie	24,
Slovénie	25,
Autre pays	31,
NSP	32,

EB64.1 Q1 TREND MODIFIED

Eurobaromètre 64

*FILT: SI "AUTRE PAYS" OU "NSP" (CODE 31 OU 32) EN Q1 FIN D'INTERVIEW

*FILT: POSEZ D15B SEULEMENT SI "PAS D'ACTIVITE ACTUELLE" (CODES 1 A 4) EN D15a

D15a	Quelle est votre profession actuelle?
------	---------------------------------------

D15b	Exerciez-vous une activité professionnelle rémunérée auparavant? Laquelle en dernier lieu?
------	--

	(150-151)	(152-153)
	D15a	D15b
	PROFESSION ACTUELLE	PROFESSION PRECEDENTE
INACTIFS		
En charge des achats courants et des tâches ménagères ou sans aucune activité professionnelle	1	1
Etudiant	2	2
Au chômage, temporairement sans emploi	3	3
A la retraite ou en congé de maladie prolongé	4	4
INDEPENDANTS		
Agriculteur exploitant	5	5
Pêcheur	6	6
Profession libérale (avocat, médecin, expert comptable, architecte, etc.)	7	7
Commerçant ou propriétaire d'un magasin, artisan ou autre travailleur indépendant	8	8
Industriel, propriétaire (en tout ou en partie) d'une entreprise	9	9
SALARIES		
Profession libérale salariée (docteur, avocat, comptable, architecte, etc.)	10	10
Cadre supérieur, dirigeant (PDG, DG, Directeur, etc.)	11	11
Cadre moyen	12	12
Employé travaillant la plupart du temps dans un bureau	13	13
Employé ne travaillant pas dans un bureau mais voyageant (vendeur, chauffeur, représentant, etc.)	14	14
Employé ne travaillant pas dans un bureau mais ayant une fonction de service (hôpital, restaurant, police, pompiers, etc.)	15	15
Contremaître, agent de maîtrise	16	16
Ouvrier qualifié	17	17
Autre ouvrier (non qualifié), personnel de maison	18	18
N'A JAMAIS EXERCE D'ACTIVITE PROFESSIONNELLE REMUNEREE	19	19

EB63.4 D15a D15b

Eurobaromètre 64

QA1	Quand vous êtes entre amis, diriez-vous qu'il vous arrive ... de discuter politique ?	(154)
	Souvent	1
	De temps en temps	2
	Jamais	3
	NSP	4

EB63.4 QA1

QA2	Quand vous avez une opinion à laquelle vous tenez beaucoup, vous arrive-t-il de convaincre vos amis, vos collègues, vos relations d'adopter cette opinion ? Cela vous arrive-t-il ... ?
-----	---

(ENQ. LISEZ TOUTES LES POSSIBILITES DE REPONSE - 1 SEULE REPONSE POSSIBLE)

	(155)
Souvent	1
De temps en temps	2
Rarement	3
Jamais	4
NSP	5

EB63.4 QA2

QA3	D'une façon générale, êtes-vous ... de la vie que vous menez ?
-----	--

(ENQ. LISEZ TOUTES LES POSSIBILITES DE REPONSE - 1 SEULE REPONSE POSSIBLE)

	(156)
Très satisfait(e)	1
Plutôt satisfait(e)	2
Plutôt pas satisfait(e) , ou	3
Pas du tout satisfait(e)	4
NSP	5

EB63.4 QA3

QA4	Quelles sont vos attentes pour les douze prochains mois : les douze prochains mois seront-ils meilleurs, moins bons ou sans changement, en ce qui concerne ... ?
-----	--

(ENQ. LISEZ TOUTES LES POSSIBILITES DE REPONSE - 1 SEULE REPONSE POSSIBLE)

		Meilleurs	Moins bons	Sans changement	NSP
(157)	1	1	2	3	4
(158)	2	1	2	3	4
(159)	3	1	2	3	4
(160)	4	1	2	3	4
(161)	5	1	2	3	4

EB63.4 QA4

QA5	Si vous comparez votre situation actuelle à celle d'il y a cinq ans, pensez-vous qu'elle s'est améliorée, qu'elle est restée à peu près la même ou qu'elle s'est dégradée ?
-----	---

	(162)
S'est améliorée	1
Restée la même	2
S'est dégradée	3
NSP	4

EB63.4 QA5

QA6	Au cours des cinq années à venir, vous attendez-vous à ce que votre situation personnelle s'améliore, reste à peu près la même ou se dégrade ?
-----	--

	(163)
S'améliore	1
Reste la même	2
Se dégrade	3
NSP	4

EB63.4 QA6

Eurobaromètre 64

QA7	Je voudrais maintenant vous poser une question à propos de la confiance que vous inspirent certaines institutions. Pour chacune des institutions suivantes, pourriez-vous me dire si vous avez plutôt confiance ou plutôt pas confiance en elle ?
-----	---

	(ENQ. LISEZ TOUTES LES POSSIBILITES DE REPONSE - 1 SEULE REPONSE POSSIBLE)	Plutôt confiance	Plutôt pas confiance	NSP
(164)	1 La presse écrite	1	2	3
(165)	2 La radio	1	2	3
(166)	3 La télévision	1	2	3
(167)	4 La justice, le système judiciaire belge	1	2	3
(168)	5 La police	1	2	3
(169)	6 L'armée	1	2	3
(170)	7 Les institutions religieuses	1	2	3
(171)	8 Les syndicats	1	2	3
(172)	9 Les partis politiques	1	2	3
(173)	10 Les grandes entreprises	1	2	3
(174)	11 Le Gouvernement Fédéral belge	1	2	3
(175)	12 Le parlement belge	1	2	3
(176)	13 L'Union européenne	1	2	3
(177)	14 L'Organisation des Nations Unies	1	2	3
(178)	15 Les associations bénévoles ou caritatives	1	2	3

EB63.4 QA7 (4-9-11-12-13-14) - EB62.0 Q10 (1-2-3-5-6-7-8-10-15)

*FILT:NE PAS POSER QA8a A QA10a en BG, RO, TR, HR et CY (tcc)

QA8a	D'une façon générale, pensez-vous que le fait pour la Belgique de faire partie de l'Union européenne est ... ?
------	--

(ENQ. LISEZ TOUTES LES POSSIBILITES DE REPONSE - 1 SEULE REPONSE POSSIBLE)

	(179)
Une bonne chose	1
Une mauvaise chose	2
Une chose ni bonne, ni mauvaise	3
NSP	4

EB63.4 QA8a

QA9a	Tout bien considéré, estimez-vous que la Belgique a bénéficié ou non de son appartenance à l'Union européenne?
------	--

	(180)
Bénéficié	1
Pas bénéficié	2
NSP	3

EB63.4 QA9a

Eurobaromètre 64

QA10a Tout le monde n'est pas d'accord sur les avantages et les inconvénients qu'il y a pour la Belgique à faire partie de l'Union européenne. Je vais vous citer quelques domaines, et pour chacun j'aimerais que vous me disiez si le fait que la Belgique fait partie de l'Union européenne a un effet très bon, plutôt bon, plutôt mauvais ou très mauvais ?

(ENQ. MONTREZ L'ECRAN)

	(ENQ. LISEZ TOUTES LES POSSIBILITES DE REPONSE - 1 SEULE REPONSE POSSIBLE)	Un effet très bon	Un effet plutôt bon	Un effet plutôt mauvais	Un effet très mauvais	NSP
(181)	1 La sécurité de notre pays	1	2	3	4	5
(182)	2 Nos exportations	1	2	3	4	5
(183)	3 Notre niveau de vie	1	2	3	4	5
(184)	4 Notre agriculture	1	2	3	4	5
(185)	5 Notre industrie	1	2	3	4	5
(186)	6 Notre secteur des services	1	2	3	4	5
(187)	7 L'emploi dans notre pays	1	2	3	4	5

EB19 TREND MODIFIED

*FILT: POSER QA8b A QA10b UNIQUEMENT EN BG, RO, TR, HR ET CY (tcc)

A TOUS

QA11 En général, l'Union européenne évoque-t-elle pour vous une image ... ?

	(197)
Très positive	1
Assez positive	2
Neutre	3
Assez négative	4
Très négative	5
NSP	6

EB63.4 QA10

QA12 Etes-vous pour ou contre l'évolution vers une union politique européenne ?

	(198)
Pour	1
Contre	2
NSP	3

EB63.4 QA11

Eurobaromètre 64

QA13 Que représente l'Union européenne pour vous personnellement ?

(ENQ. MONTREZ L'ECRAN - LISEZ TOUTES LES POSSIBILITES DE REPONSE - PLUSIEURS REPONSES POSSIBLES) - A-Z / Z-A ROTATION

	(199-214)
La paix	1,
La prospérité économique	2,
La démocratie	3,
La protection sociale	4,
La liberté de voyager, étudier et travailler partout dans l'Union européenne	5,
La diversité culturelle	6,
Une voix plus importante dans le monde	7,
L'euro	8,
Le chômage	9,
La bureaucratie	10,
Un gaspillage d'argent	11,
La perte de notre identité culturelle	12,
Plus de criminalité	13,
Pas assez de contrôles aux frontières extérieures	14,
Autre (ENQ. NE PAS LIRE)	15,
NSP	16,

EB63.4 QA12

QA14 L'Union européenne vous donne-t-elle un sentiment d' (de) ... ?

(ENQ. MONTREZ L'ECRAN - LISEZ TOUTES LES POSSIBILITES DE REPONSE - PLUSIEURS REPONSES POSSIBLES)

	(215-222)
Enthousiasme	1,
Espoir	2,
Confiance	3,
Indifférence	4,
Inquiétude	5,
Méfiance	6,
Rejet	7,
NSP	8,

EB63.4 QA13

QA15 Etes-vous plutôt d'accord ou plutôt pas d'accord avec les affirmations suivantes ?

	(ENQ. LISEZ TOUTES LES POSSIBILITES DE REPONSE - 1 SEULE REPONSE POSSIBLE)	Plutôt d'accord	Plutôt pas d'accord	NSP
--	--	-----------------	---------------------	-----

(223)	1	Ma voix compte dans l'Union européenne	1	2	3
(224)	2	Je comprends le fonctionnement de l'Union européenne	1	2	3

EB63.4 QA14a&b TREND MODIFIED

Eurobaromètre 64

QA16	Dans quelle mesure êtes-vous d'accord ou pas d'accord avec les propositions suivantes.
------	--

(ENQ. MONTREZ L'ECRAN)

	(ENQ. LISEZ TOUTES LES POSSIBILITES DE REPONSE - 1 SEULE REPONSE POSSIBLE)	Tout à fait d'accord	Plutôt d'accord	Plutôt pas d'accord	Pas du tout d'accord	NSP
(225)	1 Je me sens très impliqué(e) dans les affaires européennes	1	2	3	4	5
(226)	2 Je voudrais m'impliquer plus dans les affaires européennes mais je ne sais pas comment faire	1	2	3	4	5
(227)	3 Les institutions européennes devraient faire plus d'efforts pour impliquer davantage les citoyens de l'Union européenne dans les affaires européennes	1	2	3	4	5
(228)	4 Le Gouvernement fédéral en Belgique devrait faire plus d'efforts pour impliquer davantage ses citoyens dans les affaires européennes	1	2	3	4	5
(229)	5 Le Gouvernement local en Belgique devrait faire plus d'efforts pour impliquer davantage ses citoyens dans les affaires européennes	1	2	3	4	5

EB64.2 NEW

QA17a	A votre avis, quelle est la vitesse actuelle de la construction européenne ? Veuillez regarder ces personnages. Le N°1 ne bouge pas, le N° 7 court aussi vite que possible. Choisissez celui qui correspond le mieux à votre opinion sur la vitesse actuelle de la construction européenne?
-------	---

QA17b	Et quel est le personnage qui correspond le mieux à la vitesse de construction européenne que vous souhaiteriez ?
-------	---

(ENQ. MONTREZ L'ECRAN AVEC L'ECHELLE)

	(230)	(231)
(ENQ. 1 SEULE REPONSE POSSIBLE)	QA17a	QA17b
	VITESSE ACTUELLE	VITESSE SOUHAITEE
Ne bouge pas	1	1
	2	2
	3	3
	4	4
	5	5
	6	6
Court aussi vite que possible	7	7
NSP	8	8

EB62.0 Q19a&b TREND

Eurobaromètre 64

*FILT: NE PAS POSER L'ITEM 10 EN BE,DE,EL, ES, FR, IE, IT, LU, NL, AT, PT et FI

QA18 Certaines personnes peuvent avoir des craintes concernant l'Europe qui se construit, l'Union européenne. Voici une liste de choses que certains disent craindre. Pour chacune d'entre elles, pouvez-vous me dire si, personnellement, vous la craignez actuellement, ou pas?

	(ENQ. LISEZ TOUTES LES POSSIBILITES DE REPONSE - 1 SEULE REPONSE POSSIBLE)	Craint actuellement	Ne craint pas actuellement	NSP
(232)	1 Une perte de pouvoir pour les plus petits Etats membres	1	2	3
(233)	2 Une augmentation du trafic de drogue et du crime organisé international	1	2	3
(234)	3 Que notre langue soit de moins en moins utilisée	1	2	3
(235)	4 Que notre pays paie de plus en plus à l'Union européenne	1	2	3
(236)	5 La perte des avantages sociaux	1	2	3
(237)	6 La perte de notre identité et de notre culture nationales	1	2	3
(238)	7 Une crise économique	1	2	3
(239)	8 Le transfert d'emplois vers d'autres pays membres où l'on produit moins cher	1	2	3
(240)	9 Plus de difficultés pour les agriculteurs belges	1	2	3

EB63.4 QA16

A TOUS

QA19 Tous les combien de temps à peu près ... ?

(ENQ. MONTREZ L'ECRAN)

	(ENQ. LISEZ TOUTES LES POSSIBILITES DE REPONSE - 1 SEULE REPONSE POSSIBLE)	Tous les jours	Plusieurs fois par semaine	Une ou deux fois par semaine	Moins souvent	Jamais	NSP
(242)	1 Regardez-vous les émissions d'information à la télévision	1	2	3	4	5	6
(243)	2 Lisez-vous les nouvelles dans les journaux quotidiens	1	2	3	4	5	6
(244)	3 Ecoutez-vous les émissions d'information à la radio	1	2	3	4	5	6

EB63.4 QA17

QA20 En utilisant cette échelle, combien estimez-vous en savoir sur l'Union européenne, ses politiques, ses institutions ?

(ENQ. MONTREZ L'ECRAN AVEC L'ECHELLE - 1 SEULE REPONSE POSSIBLE)

(245-246)

Ne sait rien du tout					En sait beaucoup				
1	2	3	4	5	6	7	8	9	10

NSP 11

EB63.4 QA18

Eurobaromètre 64

QA21	Laquelles des propositions suivantes se rapproche le plus de votre opinion ?

(ENQ. MONTREZ L'ECRAN - LISEZ TOUTES LES POSSIBILITES DE REPONSE - 1 SEULE REPONSE POSSIBLE)

	(247)
J'ai réellement besoin d'en savoir beaucoup plus sur l'Union européenne	1
Je souhaiterais avoir plus d'information sur l'Union européenne	2
En ce qui concerne, je suis content(e) du niveau de mes connaissances	3
NSP	4

EB49.0 Q8

QA22	Sur quels sujets ou domaines politiques de l'Union européenne aimeriez-vous avoir plus d'informations ?
------	---

(ENQ. MONTREZ L'ECRAN - LISEZ TOUTES LES POSSIBILITES DE REPONSE - PLUSIEURS REPONSES POSSIBLES)

	(248-266)
Les pays et citoyens de l'Union européenne	1,
La monnaie européenne	2,
L'élargissement de l'Union européenne pour inclure de nouveaux pays	3,
Vos droits en tant que citoyen européen	4,
La façon dont fonctionnent les institutions européennes	5,
La politique extérieure / Les Affaires étrangères	6,
Le marché unique européen	7,
La politique de l'emploi	8,
La politique de l'agriculture et de la pêche	9,
La politique de coopération et d'aide au développement, l'aide humanitaire	10,
La politique sur l'environnement et la sécurité nucléaire	11,
La politique dans les domaines de la science, de la recherche et du développement	12,
La politique régionale en matière d'aide aux régions les moins développées	13,
Les mesures dans le domaine de l'éducation, de la formation et de la jeunesse	14,
La politique en matière de télévision et de cinéma	15,
La politique culturelle	16,
La politique des consommateurs	17,
La politique sociale et en matière de santé	18,
NSP	19,

EB49.0 Q9

Eurobaromètre 64

QA23	Quand vous désirez obtenir des informations sur l'Union européenne, ses politiques et ses institutions, lesquelles des sources suivantes utilisez-vous ? Et encore ?
------	--

(ENQ. MONTREZ L'ECRAN - LISEZ TOUTES LES POSSIBILITES DE REPONSE - PLUSIEURS REPONSES POSSIBLES)

(267-278)

Assister à des conférences, discussions, meetings	1,
Discussions avec la famille, les amis, les collègues	2,
Journaux quotidiens	3,
Autres journaux, magazines	4,
Télévision	5,
Radio	6,
Internet	7,
Livres, brochures, fiches d'information	8,
Téléphone (Info lines, Europe Direct, etc.)	9,
Ne cherche jamais ce type d'information, pas intéressé(e) (ENQ. NE PAS LIRE)	10,
Autre (ENQ. NE PAS LIRE)	11,
NSP	12,

EB63.4 QA19 TREND SLIGHTLY MODIFIED

QA24	En général, pensez-vous que la ... belge parle trop, suffisamment ou trop peu de l'Union européenne?
------	--

(ENQ. 1 SEULE REPONSE POSSIBLE)

	(ENQ. LISEZ TOUTES LES POSSIBILITES DE REPONSE)	Trop	Suffisamment	Trop peu	NSP
(279)	1 Télévision	1	2	3	4
(280)	2 Radio	1	2	3	4
(281)	3 Presse	1	2	3	4

EB63.4 QA20a

QA25	Pensez-vous que la ... belge parle de l'Union européenne de façon trop positive, de façon objective ou de façon trop négative?
------	--

(ENQ. 1 SEULE REPONSE POSSIBLE)

	(ENQ. LISEZ TOUTES LES POSSIBILITES DE REPONSE)	De façon trop positive	De façon objective	De façon trop négative	NSP
(282)	1 Télévision	1	2	3	4
(283)	2 Radio	1	2	3	4
(284)	3 Presse	1	2	3	4

EB63.4 QA20b

QA26	Avez-vous déjà entendu parler ... ?
------	-------------------------------------

(ENQ. LISEZ TOUTES LES POSSIBILITES DE REPONSE - 1 SEULE REPONSE POSSIBLE)

	(ENQ. LISEZ TOUTES LES POSSIBILITES DE REPONSE - 1 SEULE REPONSE POSSIBLE)	Oui	Non	NSP
(285)	1 Du Parlement européen	1	2	3
(286)	2 De la Commission européenne	1	2	3
(287)	3 Du Conseil de l'Union européenne	1	2	3
	4 De la Cour de justice des Communautés européennes	1	2	3
(288)				
(289)	5 Du Médiateur européen / l'Ombudsman	1	2	3
(290)	6 De la Banque centrale européenne	1	2	3
(291)	7 de la Cour des Comptes européenne	1	2	3
(292)	8 du Comité des Régions de l'Union européenne	1	2	3
(293)	9 du Comité Economique et Social de l'Union européenne	1	2	3

EB63.4 QA21 (1-2-3-4-6) - EB62.0 Q27 (5-7-8-9)

Eurobaromètre 64

QA27 Et pour chacune d'entre elles, pourriez-vous me dire si vous avez plutôt confiance ou plutôt pas confiance en elle ?

	(ENQ. LISEZ TOUTES LES POSSIBILITES DE REPONSE - 1 SEULE REPONSE POSSIBLE)	Plutôt confiance	Plutôt pas confiance	NSP
(294)	1 Le Parlement européen	1	2	3
(295)	2 La Commission européenne	1	2	3
(296)	3 Le Conseil de l'Union européenne	1	2	3
(297)	4 La Cour de justice des Communautés européennes	1	2	3
(298)	5 Le Médiateur européen / l'Ombudsman	1	2	3
(299)	6 La Banque centrale européenne	1	2	3
(300)	7 La Cour des Comptes européenne	1	2	3
(301)	8 Le Comité des Régions de l'Union européenne	1	2	3
(302)	9 Le Comité Economique et Social de l'Union européenne	1	2	3

EB63.4 QA23 (1-2-3-4-6) - EB62.0 Q29 (5-7-8-9)

QA28 Pour chacune des affirmations suivantes sur l'Union européenne, pourriez-vous me dire si elle vous semble vraie ou fausse ?

	(ENQ. LISEZ TOUTES LES POSSIBILITES DE REPONSE - 1 SEULE REPONSE POSSIBLE)	Vrai.	Faux.	NSP
(303)	1 L'Union européenne est actuellement composée de quinze Etats membres	1	2	3
(304)	2 Les députés européens sont directement élus par les citoyens de l'Union européenne	1	2	3
(305)	3 L'Union européenne a son propre hymne	1	2	3
(306)	4 Les dernières élections européennes ont eu lieu en juin 2002	1	2	3

EB63.4 QA24

*FILT: POSER QA29a ET QA29b UNIQUEMENT EN UK

POSER QA29c ET QA29d SEULEMENT EN AT

A TOUS

QA30 A votre avis, quels sont les deux plus importants problèmes auxquels doit faire face la Belgique actuellement ?

(ENQ. MONTREZ L'ECRAN - LISEZ TOUTES LES POSSIBILITES DE REPONSE - 2 REPONSES POSSIBLES)

	(311-326)
L'insécurité	1,
Les transports en commun	2,
La situation économique	3,
La hausse des prix, l'inflation	4,
Les impôts	5,
Le chômage	6,
Le terrorisme	7,
La défense, la politique étrangère	8,
Le logement	9,
L'immigration	10,
Le système de santé	11,
Le système éducatif	12,
Les retraites, les pensions	13,
La protection de l'environnement	14,
Autre (ENQ. NE PAS LIRE)	15,
NSP	16,

EB63.4 QA26

Eurobaromètre 64

QA31	Pour chacun des domaines suivants, pensez-vous que les décisions devraient être prises par le Gouvernement Fédéral Belge ou qu'elles devraient être prises en commun au sein de l'Union européenne ?
------	--

	(ENQ. LISEZ TOUTES LES POSSIBILITES DE REPONSE - 1 SEULE REPONSE POSSIBLE) - RANDOM	GOUVERNEMENT FEDERAL BELGE	EN COMMUN DANS L'UNION EUROPEENNE	NSP
(327)	1 La lutte contre l'insécurité/criminalité	1	2	3
(328)	2 Les impôts	1	2	3
(329)	3 La lutte contre le chômage	1	2	3
(330)	4 La lutte contre le terrorisme	1	2	3
(331)	5 La défense et la politique étrangère	1	2	3
(332)	6 L'immigration	1	2	3
(333)	7 Le système éducatif	1	2	3
(334)	8 Les retraites	1	2	3
(335)	9 La protection de l'environnement	1	2	3
(336)	10 La santé et la sécurité sociale	1	2	3
(337)	11 La politique agricole et de la pêche	1	2	3
(338)	12 La protection des consommateurs	1	2	3
(339)	13 La recherche scientifique et technologique	1	2	3
(340)	14 Le support des régions qui ont des difficultés économiques	1	2	3
(341)	15 La politique énergétique	1	2	3
(342)	16 La politique concernant la concurrence	1	2	3

EB62.0 Q35a TREND MODIFIED

QA32	Quelle est votre opinion sur chacune des propositions suivantes? Veuillez me dire, pour chaque proposition, si vous êtes pour ou si vous êtes contre.
------	---

	(ENQ. LISEZ TOUTES LES POSSIBILITES DE REPONSE - 1 SEULE REPONSE POSSIBLE) - ROTATION	Pour	Contre	NSP
(343)	1 Une union monétaire européenne avec une seule monnaie, l'euro	1	2	3
(344)	2 Une politique étrangère commune aux pays de l'Union européenne vis-à-vis des autres pays	1	2	3
(345)	3 Une politique de sécurité et de défense commune des Etats membres de l'Union européenne	1	2	3
(346)	4 L'élargissement de l'Union européenne à d'autres pays dans les années à venir	1	2	3
(347)	5 Une constitution pour l'Union européenne	1	2	3
(348)	6 Une vitesse de la construction européenne plus élevée dans un groupe de pays que dans les autres pays	1	2	3
(349)	7 Apprendre aux enfants, à l'école, la façon dont les institutions de l'Union européenne fonctionnent	1	2	3

EB63.4 QA28

QA33a	On entend dire beaucoup de choses au sujet des buts que la Belgique devrait s'efforcer d'atteindre au cours des 10 ou 15 prochaines années. Sur cette carte sont mentionnés les buts que certains voudraient voir atteints en priorité. Voudriez-vous m'indiquer celui qui vous paraît, pour vous personnellement, comme le plus important à long terme ?
-------	---

QA33b	Et en second lieu, qu'est-ce qui vous paraît le plus important ?
-------	--

(ENQ. MONTREZ L'ECRAN - 1 SEULE REPONSE POSSIBLE)

	(350)	(351)
(ENQ. 1 SEULE REPONSE POSSIBLE)	QA33a	QA33b
	Premier but le plus important	Deuxième but le plus important
Maintenir l'ordre dans le pays	1	1
Augmenter la participation des citoyens aux décisions du Gouvernement	2	2
Combattre la hausse des prix	3	3
Garantir la liberté d'expression	4	4
NSP	5	5

EB52.1 Q12a&b

Eurobaromètre 64

QA34	Parmi la liste d'actions suivante, pourriez-vous me dire quelles devraient être, pour vous, les trois actions que l'Union européenne devrait poursuivre en priorité?
------	--

(ENQ. MONTREZ L'ECRAN - LISEZ TOUTES LES POSSIBILITES DE REPONSE - 3 REPONSES POSSIBLES)

(352-369)

Accueillir de nouveaux Pays membres	1,
Etre plus proche des citoyens européens, par exemple en les informant davantage sur l'Union européenne, ses politiques et ses institutions	2,
Réussir la mise en place de la monnaie unique européenne, l'euro	3,
Lutter contre la pauvreté et l'exclusion sociale	4,
Protéger l'environnement	5,
Garantir la qualité des produits alimentaires	6,
Protéger les consommateurs et garantir la qualité des autres produits	7,
Lutter contre le chômage	8,
Réformer les institutions de l'Union européenne et leur fonctionnement	9,
Lutter contre le crime organisé et le trafic de drogue	10,
Affirmer l'importance politique et diplomatique de l'Union européenne dans le monde	11,
Préserver la paix et la sécurité en Europe	12,
Garantir les droits de l'individu et le respect des principes démocratiques en Europe	13,
Lutter contre le terrorisme	14,
Lutter contre l'immigration clandestine	15,
Autres (ENQ. NE PAS LIRE)	16,
Aucune de celles-ci (ENQ. NE PAS LIRE)	17,
NSP	18,

EB63.4 QA29

QA35	Selon vous, les décisions concernant la politique européenne de défense devraient-elles être prises par les gouvernements nationaux, l'OTAN ou l'Union européenne ?
------	---

(ENQ. 1 SEULE REPONSE POSSIBLE)

(370)

Les gouvernements nationaux	1
L'OTAN	2
L'Union européenne	3
Autre (ENQ. NE PAS LIRE)	4
NSP	5

EB61 Q31

Eurobaromètre 64

QA36	Avec laquelle des deux propositions suivantes, êtes-vous le plus d'accord ?				
(ENQ. LISEZ TOUTES LES POSSIBILITES DE REPONSE - 1 SEULE REPONSE POSSIBLE)					
(371)					
	Compte tenu de ses objectifs politiques, l'Union européenne devrait avoir plus de moyens financiers	1			
	Les objectifs politiques de l'Union européenne ne justifient pas une augmentation du budget de l'Union	2			
	NSP	3			
EB63.4 QA30					
QA37	A votre avis, dans quel domaine l'Union européenne dépense-t-elle la plus grande partie de son budget ?				
(ENQ. MONTRER L'ECRAN - LISEZ TOUTES LES POSSIBILITES DE REPONSE - 1 SEULE REPONSE POSSIBLE)					
(372)					
	L'emploi et les affaires sociales	1			
	L'agriculture	2			
	La recherche scientifique	3			
	Les aides régionales	4			
	La politique étrangère et l'aide aux pays en-dehors de l'Union européenne	5			
	Les frais administratifs et les frais de personnel, les bâtiments	6			
	Autre (ENQ. NE PAS LIRE)	7			
	NSP	8			
EB63.4 QA31					
QA38a	A vos yeux, les Etats-Unis jouent-ils plutôt un rôle positif, plutôt un rôle négatif ou ni l'un ni l'autre en ce qui concerne ... ?				
	(ENQ. LISEZ TOUTES LES POSSIBILITES DE REPONSE - 1 SEULE REPONSE POSSIBLE)	Positif	Négatif	Ni l'un ni l'autre	NSP
(373)	1 La paix dans le monde	1	2	3	4
(374)	2 La lutte contre le terrorisme	1	2	3	4
	3 La croissance de l'économie mondiale	1	2	3	4
(375)					
(376)	4 La lutte contre la pauvreté dans le monde	1	2	3	4
(377)	5 La protection de l'environnement	1	2	3	4
EB63.4 QA33a					

Eurobaromètre 64

QA38b Et à vos yeux, l'Union européenne joue-t-elle plutôt un rôle positif, plutôt un rôle négatif ou ni l'un ni l'autre en ce qui concerne ... ?

	(ENQ. LISEZ TOUTES LES POSSIBILITES DE REPONSE - 1 SEULE REPONSE POSSIBLE)	Positif	Négatif	Ni l'un ni l'autre	NSP
(378)	1 La paix dans le monde	1	2	3	4
(379)	2 La lutte contre le terrorisme	1	2	3	4
(380)	3 La croissance de l'économie mondiale	1	2	3	4
(381)	4 La lutte contre la pauvreté dans le monde	1	2	3	4
(382)	5 La protection de l'environnement	1	2	3	4

EB63.4 QA38b

QA39 Vous arrive-t-il de penser que vous êtes non seulement un (REPONSE EN QUESTION 1), mais aussi un Européen ? Cela vous arrive-t-il ... ?

(ENQ. 1 SEULE REPONSE POSSIBLE)

	(383)
Souvent	1
Quelquefois	2
Jamais	3
NSP	4

EB37.0

QA40 Dans un avenir proche, vous voyez-vous ... ?

(ENQ. MONTRER L'ECRAN - LISEZ TOUTES LES POSSIBILITES DE REPONSE - 1 SEULE REPONSE POSSIBLE)

	(384)
(REPONSE EN QUESTION 1) uniquement	1
(REPONSE EN QUESTION 1) et Européen(ne)	2
Européen(ne) et (REPONSE EN QUESTION 1)	3
Européen(ne) uniquement	4
NSP	5

EB62.0 Q43a ballot A

QA41 Diriez-vous que vous êtes ... d'être (REPONSE EN QUESTION 1) ?

(ENQ. LISEZ TOUTES LES POSSIBILITES DE REPONSE - 1 SEULE REPONSE POSSIBLE)

	(385)
Très fier(e)	1
Assez fier(e)	2
Assez peu fier(e)	3
Pas du tout fier(e)	4
NSP	5

EB62.0 Q45

QA42 Et diriez-vous que vous êtes ... d'être Européen(ne) ?

(ENQ. LISEZ TOUTES LES POSSIBILITES DE REPONSE - 1 SEULE REPONSE POSSIBLE)

	(386)
Très fier(e)	1
Assez fier(e)	2
Assez peu fier(e)	3
Pas du tout fier(e)	4
NSP	6

EB62.0 Q46

QA43 Et vous arrive-t-il de penser que vous êtes un citoyen du monde ? Cela vous arrive-t-il ... ?

(ENQ. 1 SEULE REPONSE POSSIBLE)

	(387)
Souvent	1
Quelquefois	2
Jamais	3
NSP	4

EB64.2 NEW

Eurobaromètre 64

QA44	Pour chacun des pays suivants, seriez-vous favorable ou défavorable à ce qu'à l'avenir, il fasse partie de l'Union européenne ?
------	---

ROTATION

	(ENQ. LISEZ TOUTES LES POSSIBILITES DE REPONSE - 1 SEULE REPONSE POSSIBLE)	En faveur	Contre	NSP
(388)	1 Suisse	1	2	3
(389)	2 Norvège	1	2	3
(390)	3 Bosnie-Herzégovine	1	2	3
(391)	4 Croatie	1	2	3
(392)	5 Ancienne République yougoslave de Macédoine	1	2	3
(393)	6 Serbie et Monténégro	1	2	3
(394)	7 Islande	1	2	3
(395)	8 Albanie	1	2	3
(396)	9 Bulgarie	1	2	3
(397)	10 Roumanie	1	2	3
(398)	11 Ukraine	1	2	3
(399)	12 Turquie	1	2	3

EB63.4 QB2

QA45	Pour chacune des propositions suivantes, dites-moi si vous êtes ...
------	---

(ENQ. MONTREZ L'ECRAN)

		Tout à fait d'accord	Plutôt d'accord	Plutôt pas d'accord	Pas du tout d'accord	NSP
(400)	1 La Turquie appartient en partie à l'Europe de par sa géographie	1	2	3	4	5
(401)	2 La Turquie appartient en partie à l'Europe de par son histoire	1	2	3	4	5
(402)	3 L'adhésion de la Turquie à l'Union européenne renforcerait la sécurité dans la région	1	2	3	4	5
(403)	4 L'adhésion de la Turquie à l'Union européenne favoriserait la compréhension mutuelle des valeurs européennes et musulmanes	1	2	3	4	5
(404)	5 Les différences culturelles entre la Turquie et les Etats membres de l'Union européenne sont trop importantes pour permettre cette adhésion	1	2	3	4	5
(405)	6 L'adhésion de la Turquie favoriserait le rajeunissement d'une population européenne vieillissante	1	2	3	4	5
(406)	7 L'adhésion de la Turquie risquerait d'encourager l'immigration vers les pays les plus développés de l'Union européenne	1	2	3	4	5
(407)	8 Pour pouvoir adhérer à l'Union européenne dans une dizaine d'années, la Turquie devra respecter systématiquement les droits de l'homme	1	2	3	4	5
(408)	9 Pour pouvoir adhérer à l'Union européenne dans une dizaine d'années, la Turquie devra avoir amélioré significativement son niveau économique	1	2	3	4	5

Eurobaromètre 64

EB63.4 QB3

*FILT: NE PAS POSER EN ES, EL, IT, SI, HU, LU, CY, MT, SK, LV, AT, DE et LT

QA46 D'après ce que vous en savez, diriez-vous que vous êtes ... à la Constitution européenne ?

(ENQ. LISEZ TOUTES LES POSSIBILITES DE REPONSE - 1 SEULE REPONSE POSSIBLE)

	(409)
Tout à fait favorable	1
Plutôt favorable	2
Plutôt opposé(e)	3
Tout à fait opposé	4
NSP	5

EB63.4 QC2 (FILTER MODIFIED)

A TOUS

QA47 Pour chacune des propositions suivantes, dites-moi si vous êtes tout à fait d'accord, plutôt d'accord, plutôt pas d'accord ou pas du tout d'accord. Si tous les Etats membres adoptaient le traité établissant une Constitution pour l'Europe, cela rendrait le fonctionnement de l'Union européenne ... ?

(ENQ. 1 SEULE REPONSE POSSIBLE)

	(ENQ. LISEZ TOUTES LES POSSIBILITES DE REPONSE)	Tout à fait d'accord	Plutôt d'accord	Plutôt pas d'accord	Pas du tout d'accord	NSP
(410)	1 Plus démocratique	1	2	3	4	5
(411)	2 Plus efficace	1	2	3	4	5
(412)	3 Plus transparent	1	2	3	4	5

EB63.4 QC8

QA48 Et pour chacune des propositions suivantes, dites-moi si vous êtes tout à fait d'accord, plutôt d'accord, plutôt pas d'accord ou pas du tout d'accord. Si tous les Etats membres adoptaient le traité établissant une Constitution pour l'Europe, cela rendrait l'Union européenne ...

(ENQ. 1 SEULE REPONSE POSSIBLE)

	(ENQ. LISEZ TOUTES LES POSSIBILITES DE REPONSE)	Tout à fait d'accord	Plutôt d'accord	Plutôt pas d'accord	Pas du tout d'accord	NSP
(413)	1 Plus forte dans le monde	1	2	3	4	5
(414)	2 Plus compétitive économiquement	1	2	3	4	5
(415)	3 Plus sociale	1	2	3	4	5

EB63.4 QC9

POSER UNIQUEMENT EN UE25

QA49 13 pays ont ratifié la Constitution européenne, mais la France et les Pays-Bas ont voté "non". Laquelle des propositions reflète le mieux votre opinion ?

(ENQ. LISEZ TOUTES LES POSSIBILITES DE REPONSE - 1 SEULE REPONSE POSSIBLE)

	(416)
Les Etats membres de l'Union européenne devraient continuer le processus de ratification	1
La Constitution européenne devrait être renégociée	2
La Constitution européenne devrait être annulée	3
NSP	4

EB64.2 NEW

Eurobaromètre 64

A TOUS

QA50 Laquelle de ces propositions, reflète le mieux votre opinion ?

(ENQ. LISEZ TOUTES LES POSSIBILITES DE REPONSE - 1 SEULE REPONSE POSSIBLE)

	(417)
Une Constitution européenne est nécessaire pour assurer le bon fonctionnement des institutions européennes	1
Une Constitution européenne n'est pas nécessaire pour assurer le bon fonctionnement des institutions européennes	2
NSP	3

EB64.2 NEW

QA51 D'une manière générale, diriez-vous que la qualité de vie en Europe en ce moment est meilleur ou moins bon que celle ... ?

(ENQ. MONTREZ L'ECRAN)

(ENQ. LISEZ TOUTES LES POSSIBILITES DE REPONSE - 1 SEULE REPONSE POSSIBLE)	Vrai ment meilleure	Un peu meilleure	Un peu moins bonne	Vrai ment moins bonne	Identique (ENQ. NE PAS LIRE)	NSP
--	---------------------	------------------	--------------------	-----------------------	------------------------------	-----

(418)	1	Des États Unis	1	2	3	4	5	6
(419)	2	Du Japon	1	2	3	4	5	6
(420)	3	De la Chine	1	2	3	4	5	6
(421)	4	De l'Inde	1	2	3	4	5	6

EB63.4 QD4 TREND SLIGHTLY MODIFIED

QA52 Diriez-vous que l'économie européenne est plus performante, moins performante ou aussi performante que l'économie ... ?

(ENQ. MONTREZ L'ECRAN)

(ENQ. LISEZ TOUTES LES POSSIBILITES DE REPONSE - 1 SEULE REPONSE POSSIBLE)	Plus performante	Moins performante	Aussi performante	NSP
--	------------------	-------------------	-------------------	-----

(422)	1	Américaine	1	2	3	4
(423)	2	Japonaise	1	2	3	4
(424)	3	Chinoise	1	2	3	4
(425)	4	Indienne	1	2	3	4

EB63.4 QD5a

QA53 Pour chacun des domaines suivants, dites-moi si selon vous l'Union européenne est en avance, en retard ou au même niveau que les Etats-Unis.

(ENQ. MONTREZ L'ECRAN - 1 SEULE REPONSE POSSIBLE)

(ENQ. LISEZ TOUTES LES POSSIBILITES DE REPONSE)	En avance	En retard	Au même niveau	NSP
---	-----------	-----------	----------------	-----

(426)	1	La recherche scientifique	1	2	3	4
(427)	2	La recherche médicale	1	2	3	4
(428)	3	La protection de l'environnement	1	2	3	4
(429)	4	L'innovation technologique	1	2	3	4
(430)	5	Les systèmes de santé	1	2	3	4
(431)	6	L'éducation	1	2	3	4
(432)	7	La lutte contre les inégalités sociales	1	2	3	4
(433)	8	La lutte contre le chômage	1	2	3	4
(434)	9	La lutte contre les discriminations	1	2	3	4
(435)	10	La création d'entreprise	1	2	3	4

EB63.4 QD5b

Eurobaromètre 64

QA54	Le marché unique a augmenté la concurrence dans un certain nombre de domaines tels que les transports, les services de télécommunication, les services bancaires et les assurances. D'une manière générale, diriez-vous que cela a un effet ... ?
------	---

(ENQ. LISEZ TOUTES LES POSSIBILITES DE REPONSE – 1 SEULE REPONSE POSSIBLE)

	(436)
très positif	1
plutôt positif	2
plutôt négatif	3
très négatif	4
ni positif, ni négatif (ENQ. NE PAS LIRE)	5
NSP	6

EB62.1 QB6

QA55	Les conséquences de la mondialisation des échanges sont multiples. Lorsque vous entendez le mot "mondialisation", à quoi pensez-vous en premier lieu ?
------	--

(ENQ. LISEZ TOUTES LES POSSIBILITES DE REPONSE - 1 SEULE REPONSE POSSIBLE)

	(437)
Aux opportunités en termes de nouveaux débouchés pour les entreprises belges	1
Aux investissements étrangers en Belgique	2
Aux délocalisations de certaines entreprises vers des pays où la main d'œuvre est moins chère	3
A une concurrence accrue pour les entreprises belges	4
Autre (ENQ. NE PAS LIRE)	5
NSP	6

EB63.4 QD6 TREND SLIGHTLY MODIFIED

QA56	Dans quelle mesure êtes-vous d'accord ou pas d'accord avec la proposition suivante: L'Union européenne nous protège des effets négatifs de la mondialisation.
------	---

(ENQ. LISEZ TOUTES LES POSSIBILITES DE REPONSE - 1 SEULE REPONSE POSSIBLE)

	(438)
Tout à fait d'accord	1
Plutôt d'accord	2
Plutôt pas d'accord	3
Pas du tout d'accord	4
NSP	5

EB64.2 NEW

Eurobaromètre 64

QA57 De laquelle des deux opinions suivantes vous sentez-vous le(la) plus proche ? D'une manière générale les entreprises qui délocalisent ...

(ENQ. LISEZ TOUTES LES POSSIBILITES DE REPONSE - 1 SEULE REPONSE POSSIBLE)

(439)

N'ont pas d'autre choix si elles veulent éviter de fermer	1
Le font avant tout pour augmenter leur profit	2
NSP	3

EB63.4 QD7

QA58 Pour chacune des propositions suivantes, dites-moi si vous êtes ... ?

(ENQ. MONTREZ L'ECRAN)

	(ENQ. LISEZ TOUTES LES POSSIBILITES DE REPONSE - 1 SEULE REPONSE POSSIBLE)	TOUT A FAIT D'ACCOR D	PLUTOT D'ACCOR D	PLUTOT PAS D'ACCOR D	PAS DU TOUT D'ACCOR D	NSP
--	--	-----------------------	------------------	----------------------	-----------------------	-----

(440)

1	Nous avons besoin des immigrés pour travailler dans certains secteurs de notre économie	1	2	3	4	5
---	---	---	---	---	---	---

(441)

2	L'arrivée de personnes immigrées en Europe peut régler efficacement le problème du vieillissement de la population européenne	1	2	3	4	5
---	---	---	---	---	---	---

EB62.1 QB9

*FILT: POSEZ QA59 SI "TRAVAILLE ACTUELLEMENT" (CODE 5 A 18 EN D15a)

QA59 Diriez-vous que vous êtes... concernant le fait de pouvoir garder votre emploi dans les mois à venir?

(ENQ. LISEZ TOUTES LES POSSIBILITES DE REPONSE - 1 SEULE REPONSE POSSIBLE)

(442)

Très confiant(e)	1
Plutôt confiant(e)	2
Plutôt pas confiant(e)	3
Pas du tout confiant(e)	4
NSP	5

EB62.1 QB15

A TOUS

QA80 Actuellement, quand vous pensez à l'avenir des retraites diriez-vous que vous êtes ... ?

(ENQ. LISEZ TOUTES LES POSSIBILITES DE REPONSE - 1 SEULE REPONSE POSSIBLE)

(443)

très confiant(e)	1
plutôt confiant(e)	2
plutôt pas confiant(e)	3
pas confiant du tout(e)	4
NSP	5

EB62.1 QB17

*FILT: POSEZ QA81 SI "TRAVAILLE ACTUELLEMENT" (CODE 5 A 18 EN D15a)

QA81 S'il fallait choisir parmi les possibilités suivantes visant à garantir le financement du système des retraites en Belgique, quelle est celle qui serait la plus acceptable en ce qui vous concerne ?

(ENQ. LISEZ TOUTES LES POSSIBILITES DE REPONSE - 1 SEULE REPONSE POSSIBLE)

(444)

Travailler et cotiser plus longtemps	1
Maintenir l'âge de la retraite et augmenter vos cotisations sociales	2
Maintenir l'âge de la retraite actuel et accepter de toucher moins	3
Aucune de celles-là (ENQ. NE PAS LIRE)	4
Une combinaison des trois (ENQ. NE PAS LIRE)	5
NSP	6

EB62.1 QB18a

Eurobaromètre 64

"FILT: POSEZ QA62 SI "NE TRAVAILLE PAS ACTUELLEMENT" (CODE 1 A 4 EN D15a)

QA62 Parmi les possibilités suivantes visant à garantir le financement du système des retraites en Belgique, quelle est celle qui serait, selon vous, la plus acceptable pour quelqu'un qui travaille ?

(ENQ. LISEZ TOUTES LES POSSIBILITES DE REPONSE – 1 SEULE REPONSE POSSIBLE)

	(445)
Travailler et cotiser plus longtemps	1
Maintenir l'âge de la retraite et augmenter les cotisations sociales payées par les personnes qui travaillent	2
Maintenir l'âge de la retraite actuel et accepter de toucher moins	3
Aucune de celles-là (ENQ. NE PAS LIRE)	4
Une combinaison des trois (ENQ. NE PAS LIRE)	5
NSP	6

EB62.1 QB18b

A TOUS

QA63 Parmi les propositions suivantes, quelles sont celles qui seraient votre priorité pour améliorer la performance de l'économie européenne ?

(ENQ. LISEZ TOUTES LES POSSIBILITES DE REPONSE - 3 REPONSES POSSIBLES)

	(446-453)
Augmenter la durée légale du travail	1,
Améliorer la formation professionnelle et l'éducation	2,
Investir dans la recherche et l'innovation	3,
Faciliter la création d'entreprises	4,
Utiliser l'énergie de manière plus efficace	5,
Investir dans les infrastructures de transports (autoroutes, chemins de fer, etc.)	6,
Autre (ENQ. NE PAS LIRE)	7,
NSP	8,

EB63.4 QD8

QA64 En réaction aux prix élevés de l'énergie, certains proposent d'appliquer de nouvelles mesures qui aideront les gens à réduire leur consommation d'énergie. Selon vous, quelle devrait être la priorité des autorités publiques pour aider les gens à réduire leur consommation d'énergie ?

(ENQ. LISEZ TOUTES LES POSSIBILITES DE REPONSE - 2 REPONSES POSSIBLES)

	(454-459)
Fournir plus d'informations pour un usage efficace de l'énergie	1,
Développer des incitations fiscales pour promouvoir un usage efficace de l'énergie	2,
Adopter des normes d'efficacité plus élevées pour les équipements qui consomment de l'énergie	3,
Contrôler plus strictement l'application des normes d'efficacité en matière d'énergie	4,
Autre (ENQ. NE PAS LIRE) (ENQ. SPECIFIEZ)	5,
NSP	6,

EB64.2 NEW

QA65 Pour réduire notre dépendance aux ressources énergétiques provenant de l'étranger, les gouvernements doivent choisir parmi une liste de solutions parfois coûteuses. Laquelle des solutions suivantes le Gouvernement Belge devrait-il favoriser dans les années à venir ?

(ENQ. MONTREZ L'ECRAN - LISEZ TOUTES LES POSSIBILITES DE REPONSE - 2 REPONSES POSSIBLES)

	(460-467)
Promouvoir la recherche de pointe pour de nouvelles technologies dans le domaine de l'énergie (l'hydrogène, le charbon propre, etc.)	1,
Légiférer pour réduire notre dépendance au pétrole	2,
Développer l'utilisation de l'énergie nucléaire	3,
Développer l'utilisation de l'énergie solaire	4,
Développer l'utilisation de l'énergie éolienne	5,
Aucune de celles-ci (ENQ. NE PAS LIRE)	6,
Autre (ENQ. NE PAS LIRE) (ENQ. SPECIFIEZ)	7,
NSP	8,

EB64.2 NEW

Eurobaromètre 64

*PROGR: POSER AU SPLIT A

QA86a Seriez-vous prêt(e) à payer plus pour l'énergie produite par des sources d'énergie renouvelables que pour de l'énergie produite par d'autres sources ? Si OUI, combien seriez-vous prêt(e) à payer en plus ?

(ENQ. MONTREZ L'ECRAN - LISEZ TOUTES LES POSSIBILITES DE REPONSE - 1 SEULE REPONSE POSSIBLE)

	(468)
Non, je ne suis pas prêt(e) à payer plus	1
Oui, je serais prêt(e) à payer jusqu'à 5% de plus	2
Oui, je serais prêt(e) à payer de 6 à 10% de plus	3
Oui, je serais prêt(e) à payer de 11 à 25% de plus	4
Oui, je serais prêt(e) à payer plus de 25% de plus	5
NSP	6

EB57.0 Q26

*PROGR: POSER AU SPLIT B

QA86b Comme vous le savez sans doute, nous devons relever de nouveaux défis en matière d'énergie (comme les prix élevés, l'obligation internationale de réduire les émissions de CO2) qui pourraient demander certains efforts aux citoyens. Avec lesquelles des propositions suivantes êtes-vous le plus d'accord ?

(ENQ. MONTREZ L'ECRAN - LISEZ TOUTES LES POSSIBILITES DE REPONSE - 1 SEULE REPONSE POSSIBLE)

	(469)
Comme je n'ai pas l'intention de changer mes habitudes de consommation d'énergie, je serais prêt(e) à payer plus	1
Comme j'ai l'intention de réduire ma consommation d'énergie, je ne serais pas prêt(e) à payer plus	2
Aucune de celles-ci (ENQ. NE PAS LIRE)	3
Je n'ai pas l'intention de changer mes habitudes de consommation d'énergie et je ne suis pas prêt(e) à payer plus (ENQ. NE PAS LIRE)	4
J'ai l'intention de réduire ma consommation d'énergie et je serais prêt(e) à payer plus (ENQ. NE PAS LIRE)	5
Autre (ENQ. NE PAS LIRE) (ENQ. SPECIFIEZ)	6
NSP	7

EB64.2 NEW

Eurobaromètre 64

QA67	Afin de répondre aux nouveaux défis en matière d'énergie que nous avons à relever dans les années à venir d'après vous, quel est le meilleur niveau pour prendre les décisions ?
------	--

(ENQ. LISEZ TOUTES LES POSSIBILITES DE REPONSE – 1 SEULE REPONSE POSSIBLE)

	(470)
Le niveau européen	1
Le niveau national	2
Le niveau local	3
NSP	4

EB64.2 NEW

QA68	Je vais vous montrer une liste de produits ou d'équipements. Quand vous décidez d'en acheter un nouveau, pourriez-vous me dire si vous faites ... à la quantité d'énergie qu'il consomme ?
------	--

(ENQ. LISEZ TOUTES LES POSSIBILITES DE REPONSE)

	(ENQ. 1 SEULE REPONSE POSSIBLE)	Très attention	Un peu attention	Pas du tout attention	NSP
--	---------------------------------	----------------	------------------	-----------------------	-----

(471)	1	Une ampoule électrique	1	2	3	4
(472)	2	Un réfrigérateur	1	2	3	4
(473)	3	Une voiture	1	2	3	4

EB57.0 Q27 TREND MODIFIED

QA69	Supposons que le prix au litre de l'essence sans plomb / du diesel atteigne 2 euros. Utiliserez-vous votre voiture beaucoup ... ?
------	---

(ENQ. LISEZ TOUTES LES POSSIBILITES DE REPONSE – 1 SEULE REPONSE POSSIBLE)

	(474)
Beaucoup moins souvent	1
Un peu moins souvent	2
Aussi souvent	3
Pas applicable (ENQ. NE PAS LIRE)	4
NSP	5

EB64.2 NEW

"FILT: POSEZ QA70 SI "BEAUCOUP MOINS SOUVENT" OU "UN PEU MOINS SOUVENT", CODE 1 OU 2 EN Q69

QA70	Que feriez-vous en premier lieu pour moins utiliser votre voiture ?
------	---

(ENQ. LISEZ TOUTES LES POSSIBILITES DE REPONSE – 1 SEULE REPONSE POSSIBLE)

	(475)
Utiliser plus souvent les transports publics	1
Déménager plus près de votre lieu de travail	2
Partager une voiture avec vos relations/amis/voisins ...	3
Marcher plus souvent	4
Rouler à bicyclette	5
Autre (ENQ. NE PAS LIRE)	6
NSP	7

EB64.2 NEW

Eurobaromètre 64

Passons maintenant à un autre sujet.

POSER QB SEULEMENT EN UE25

QB1	La politique agricole de l'Union Européenne vise à apporter des avantages aux consommateurs et aux agriculteurs. Avec lesquelles des affirmations suivantes êtes-vous d'accord ?
-----	--

(ENQ. MONTREZ L'ECRAN - LISEZ TOUTES LES POSSIBILITES DE REPONSE - PLUSIEURS REPONSES POSSIBLES)
--

	(476-487)
Elle garantit que les aliments que vous achetez peuvent être mangés sans danger	1.
Elle garantit que les aliments que vous achetez sont de bonne qualité	2.
Elle garantit que les aliments que vous achetez sont sains	3.
Elle garantit que les aliments que vous achetez sont à un prix raisonnable	4.
Elle garantit que vous avez suffisamment d'information sur l'origine géographique de vos aliments	5.
Elle garantit que vous avez suffisamment d'information sur la manière dont les aliments sont produits et traités	6.
Elle garantit que les animaux de ferme sont bien traités	7.
Elle favorise les consommateurs plutôt que les agriculteurs	8.
Elle favorise les agriculteurs plutôt que les consommateurs	9.
Elle favorise autant les agriculteurs que les consommateurs	10.
Aucune de celles-ci (ENQ. NE PAS LIRE)	11.
NSP	12.

EB62.2 QB1

QB2	Selon vous, quelles devraient être les 3 priorités de l'Union européenne en matière de politique agricole ?
-----	---

(ENQ. MONTREZ L'ECRAN - LISEZ TOUTES LES POSSIBILITES DE REPONSE - 3 REPONSES POSSIBLES)
--

	(488-501)
Assurer des revenus stables et adéquats aux agriculteurs	1.
Rendre l'agriculture européenne plus compétitive sur les marchés mondiaux	2.
Aider les agriculteurs à adapter leur production aux attentes des consommateurs	3.
Favoriser et améliorer la vie dans les campagnes	4.
Réduire les écarts de développement entre régions	5.
Encourager la diversification des produits et des activités agricoles	6.
Favoriser les méthodes de production biologique	7.
Promouvoir le respect de l'environnement	8.
Protéger la spécificité et le goût des produits agricoles européens	9.
Protéger les fermes de petite ou moyenne taille	10.
S'assurer que les produits agricoles soient sains et sans danger	11.
Protéger le bien-être des animaux de ferme	12.
Aucune de celles-ci (ENQ. NE PAS LIRE)	13.
NSP	14.

EB62.2 QB2

Eurobaromètre 64

QB3	Et pensez-vous que la politique agricole de l'Union Européenne joue actuellement plutôt bien ou plutôt mal son rôle pour ... ?
-----	--

(ENQ. MONTREZ L'ECRAN)

	(ENQ. LISEZ TOUTES LES POSSIBILITES DE REPONSE - 1 SEULE REPONSE POSSIBLE)	PLUTOT BIEN	PLUTOT MAL	NSP
(502)	1 assurer des revenus stables et adéquats aux agriculteurs	1	2	3
(503)	2 rendre l'agriculture européenne plus compétitive sur les marchés mondiaux	1	2	3
(504)	3 aider les agriculteurs à adapter leur production aux attentes des consommateurs	1	2	3
(505)	4 favoriser et améliorer la vie dans les campagnes	1	2	3
(506)	5 réduire les écarts de développement entre régions	1	2	3
(507)	6 encourager la diversification des produits et des activités agricoles	1	2	3
(508)	7 favoriser les méthodes de production biologique	1	2	3
(509)	8 promouvoir le respect de l'environnement	1	2	3
(510)	9 protéger la spécificité et le goût des produits agricoles européens	1	2	3
(511)	10 protéger les fermes de petite ou moyenne taille	1	2	3
(512)	11 s'assurer que les produits agricoles soient sains et sans danger	1	2	3
(513)	12 protéger le bien-être des animaux de ferme	1	2	3

EB62.2 QB3

QB4	L'Union Européenne subventionne de moins en moins les produits agricoles. Cependant, elle apporte davantage de fonds pour la protection et le développement de toute l'économie rurale, et pour le soutien direct aux agriculteurs. Pensez-vous que cette évolution est ... ?
-----	---

(ENQ. MONTREZ L'ECRAN - LISEZ TOUTES LES POSSIBILITES DE REPONSE - 1 SEULE REPONSE POSSIBLE)

	(514)
une très bonne chose	1
une assez bonne chose	2
une assez mauvaise chose	3
une très mauvaise chose	4
une chose ni bonne ni mauvaise (ENQ. NE PAS LIRE)	5
NSP	6

EB62.2 QB4

Eurobaromètre 64

QB3	Et pensez-vous que la politique agricole de l'Union Européenne joue actuellement plutôt bien ou plutôt mal son rôle pour ... ?
-----	--

(ENQ. MONTREZ L'ECRAN)

	(ENQ. LISEZ TOUTES LES POSSIBILITES DE REPONSE - 1 SEULE REPONSE POSSIBLE)	PLUTOT BIEN	PLUTOT MAL	NSP
(502)	1 assurer des revenus stables et adéquats aux agriculteurs	1	2	3
(503)	2 rendre l'agriculture européenne plus compétitive sur les marchés mondiaux	1	2	3
(504)	3 aider les agriculteurs à adapter leur production aux attentes des consommateurs	1	2	3
(505)	4 favoriser et améliorer la vie dans les campagnes	1	2	3
(506)	5 réduire les écarts de développement entre régions	1	2	3
(507)	6 encourager la diversification des produits et des activités agricoles	1	2	3
(508)	7 favoriser les méthodes de production biologique	1	2	3
(509)	8 promouvoir le respect de l'environnement	1	2	3
(510)	9 protéger la spécificité et le goût des produits agricoles européens	1	2	3
(511)	10 protéger les fermes de petite ou moyenne taille	1	2	3
(512)	11 s'assurer que les produits agricoles soient sains et sans danger	1	2	3
(513)	12 protéger le bien-être des animaux de ferme	1	2	3

EB62.2 QB3

QB4	L'Union Européenne subventionne de moins en moins les produits agricoles. Cependant, elle apporte davantage de fonds pour la protection et le développement de toute l'économie rurale, et pour le soutien direct aux agriculteurs. Pensez-vous que cette évolution est ... ?
-----	---

(ENQ. MONTREZ L'ECRAN - LISEZ TOUTES LES POSSIBILITES DE REPONSE - 1 SEULE REPONSE POSSIBLE)

une très bonne chose	(514) 1
une assez bonne chose	2
une assez mauvaise chose	3
une très mauvaise chose	4
une chose ni bonne ni mauvaise (ENQ. NE PAS LIRE)	5
NSP	6

EB62.2 QB4

Eurobaromètre 64

DEMOGRAPHIQUES

A TOUS

D1 A propos de politique, les gens parlent de "droite" et de "gauche". Vous-même, voudriez-vous situer votre position sur cette échelle ?

(ENQ. MONTREZ L'ECRAN) (ENQ. NE RIEN SUGGERER. SI LA PERSONNE HESITE, INSISTER)

(515-516)

Gauche									Droite	
1	2	3	4	5	6	7	8	9	10	

Refus (ENQ. NE PAS LIRE) 11

NSP 12

EB63.4 D1

PAS DE QUESTIONS D2 A D6

D7 Pouvez-vous m'indiquer ce qui correspond le mieux à votre situation actuelle ?

(ENQ. MONTREZ L'ECRAN - LISEZ TOUTES LES POSSIBILITES DE REPONSE - 1 SEULE REPONSE POSSIBLE)

(517-518)

Marié(e)	1
Remarié(e)	2
Célibataire vivant actuellement en couple	3
Célibataire n'ayant jamais vécu en couple	4
Célibataire ayant déjà vécu en couple dans le passé mais actuellement seul(e)	5
Divorcé(e)	6
Séparé(e)	7
Veuf (Veuve)	8
Autre (ENQ. NE PAS LIRE)	9
Refus (ENQ. NE PAS LIRE)	10

EB63.4 D7

D8 A quel âge avez-vous arrêté vos études à temps complet ?

(ENQ. SI LE REpondant ETUDIE ENCORE, CODER '00' - SI LE REpondant N'A PAS FAIT D'ETUDES, CODER '98' - SI 'NSP', CODER '99')

(519-520)

--	--

EB63.4 D8

Eurobaromètre 64

PAS DE QUESTION D9

D10 Sexe du répondant.

	(521)
Homme	1
Femme	2

EB63.4 D10

D11 Quel est votre âge?

(522-523)

EB63.4 D11

PAS DE QUESTIONS D12 A D14

POSER D15 a&b APRES Q1

PAS DE QUESTIONS D16 A D24

D25 Diriez-vous que vous vivez ... ?

(ENQ. LISEZ TOUTES LES POSSIBILITES DE REPONSE - 1 SEULE REPONSE POSSIBLE)

	(524)
Dans une commune rurale	1
Dans une ville petite ou moyenne	2
Dans une grande ville	3
NSP	4

EB63.4 D25

PAS DE QUESTIONS D26 A D39

D40a Pouvez-vous me dire combien de personnes âgées de 15 ans et plus vivent dans votre foyer, y compris vous-même ?

(ENQ. NOTEZ LE NOMBRE EXACT)
 (525-526)

EB63.4 D40a

D40b Pouvez-vous me dire combien d'enfants de moins de 10 ans vivent dans votre foyer ?

(ENQ. NOTEZ LE NOMBRE EXACT - SI "AUCUN" CODER "00")
 (527-528)

EB63.4 D40b

Eurobaromètre 64

D40c | Pouvez-vous me dire combien d'enfants de 10 à 14 ans vivent dans votre foyer ?

(ENQ. NOTEZ LE NOMBRE EXACT - SI "AUCUN" CODER "00")
(529-530)

--	--

EB63.4 D40c

D41 ET D42 SUPPRIMEES

D43a | Possédez-vous un téléphone fixe au foyer ?

D43b | Possédez-vous personnellement un téléphone mobile, GSM?

(531)

(532)

	D43a	D43b
	Fixe	Mobile, GSM
Oui	1	1
Non	2	2

EB63.4 D43a D43b

D46 ET D47 SUPPRIMEES

PAS DE QUESTION D48

(NE RIEN SUGGERER – RECODER - PLUSIEURS REPONSES POSSIBLES) - (INSERER LISTE DES PRINCIPALES CHAINES DE TELEVISION DISPONIBLES DANS LE PAYS + AUTRE)

D49a | Pouvez-vous me dire, s'il y en a, quelles sont les chaînes de télévision que vous regardez régulièrement, c'est-à-dire au moins cinq fois par semaine ?

(ENQ. NE RIEN SUGGERER - PLUSIEURS REPONSES POSSIBLES)

(533,534-553)

EB64.2 NEW

Eurobaromètre 64

(NE RIEN SUGGERER – RECODER - PLUSIEURS REPONSES POSSIBLES) - (INSERER LISTE DES PRINCIPALES CHAINES DE RADIO DISPONIBLES DANS LE PAYS + AUTRE)

D49b Pouvez-vous me dire, s'il y en a, quelles sont les chaînes de radio que vous écoutez régulièrement, c'est-à-dire au moins cinq fois par semaine ?

(ENQ. NE RIEN SUGGERER - PLUSIEURS REPONSES POSSIBLES) (554,555-574)

--

EB64.2 NEW

(NE RIEN SUGGERER – RECODER - PLUSIEURS REPONSES POSSIBLES) - (INSERER LISTE DES PRINCIPAUX QUOTIDIENS DISPONIBLES DANS LE PAYS + AUTRE)

D49c Pouvez-vous me dire, s'il y en a, quelles sont les quotidiens que vous lisez régulièrement, c'est-à-dire au moins trois fois par semaine ?

(ENQ. NE RIEN SUGGERER - PLUSIEURS REPONSES POSSIBLES) (575,576-595)

--

EB64.2 NEW

D50 Pour quels usages parmi les suivants utilisez-vous Internet au moins une fois par semaine ?

(ENQ. LISEZ TOUTES LES POSSIBILITES DE REPONSE - PLUSIEURS REPONSES POSSIBLES)

	(596-611)
Rechercher de l'information (en utilisant un moteur de recherche)	1,
Lire un journal	2,
Écouter la radio	3,
Regarder la télévision	4,
Accéder à des blogs	5,
Accéder à des forums	6,
Accéder à des chats	7,
Acheter en ligne	8,
Accéder à des sites de loisirs (sports, voitures, etc.)	9,
Accéder à la banque en ligne	10,
Accéder au e-Gouvernement	11,
Chercher des informations pratiques (météo, horaires, etc.)	12,
Je n'utilise pas Internet / Je n'ai pas accès à Internet (ENQ. NE PAS LIRE)	13,
J'utilise Internet moins souvent (ENQ. NE PAS LIRE)	14,
Autre (ENQ. NE PAS LIRE)	15,
NSP	16,

EB64.2 NEW

Eurobaromètre 64

PROCOLE D'INTERVIEW									
P1	DATE DE L'INTERVIEW (612-613) (614-615) <table border="1"> <tr> <td></td> <td>JOUR</td> <td></td> <td>MOIS</td> </tr> </table>		JOUR		MOIS				
	JOUR		MOIS						
EB63.4 P1									
P2	HEURE DU DEBUT DE L'INTERVIEW (ENQ. DE 0 A 23 HEURE) (616-617) (618-619) <table border="1"> <tr> <td></td> <td>HEURE</td> <td></td> <td>MINUTES</td> </tr> </table>		HEURE		MINUTES				
	HEURE		MINUTES						
EB63.4 P2									
P3	DUREE DE L'INTERVIEW EN MINUTES (620-622) <table border="1"> <tr> <td></td> <td>MINUTES</td> </tr> </table>		MINUTES						
	MINUTES								
EB63.4 P3									
P4	Nombre de personnes présentes pendant l'interview, l'enquêteur inclus. (623) <table border="1"> <tr> <td>Deux (l'enquêteur et le répondant)</td> <td>1</td> </tr> <tr> <td>Trois</td> <td>2</td> </tr> <tr> <td>Quatre</td> <td>3</td> </tr> <tr> <td>Cinq et plus</td> <td>4</td> </tr> </table>	Deux (l'enquêteur et le répondant)	1	Trois	2	Quatre	3	Cinq et plus	4
Deux (l'enquêteur et le répondant)	1								
Trois	2								
Quatre	3								
Cinq et plus	4								
EB63.4 P4									
P5	Coopération du répondant (624) <table border="1"> <tr> <td>Excellente</td> <td>1</td> </tr> <tr> <td>Bonne</td> <td>2</td> </tr> <tr> <td>Moyenne</td> <td>3</td> </tr> <tr> <td>Médiocre</td> <td>4</td> </tr> </table>	Excellente	1	Bonne	2	Moyenne	3	Médiocre	4
Excellente	1								
Bonne	2								
Moyenne	3								
Médiocre	4								
EB63.4 P5									
P6	Catégorie d'habitat (CODES LOCAUX) (625-626) <table border="1"> <tr> <td></td> <td></td> </tr> </table>								
EB63.4 P6									

Eurobaromètre 64

P7	Région	
	(CODES LOCAUX)	
	(627-628)	
	EB63.4 P7	
P8	Code postal	
	(629-636)	
	EB63.4 P8	
P9	N° point de chute	
	(637-644)	
	EB63.4 P9	
P10	N° enquêteur	
	(645-652)	
	EB63.4 P10	
P11	Facteur de pondération	
	(653-660)	
	EB63.4 P11	
	*FILT: POSER UNIQUEMENT EN LU, BE, ES, FI, EE, LV, MT ET TR	
P13	Langue de l'interview	
		(661)
	Français	1
	Néerlandais	2
	EB63.4 P13	