

EUROBAROMETER 63.4

AVRUPA BİRLİĞİNDE KAMUOYU

BAHAR 2005

ULUSAL RAPOR

KIBRIS
KIBRIS TÜRK TOPLUMU

Bu araştırma Basın ve İletişim Genel Müdürlüğü tarafından yaptırılmış ve koordine edilmiştir.

Bu rapor Avrupa Komisyonu Kıbrıs Temsilciliği için hazırlanmıştır.

Bu belge Avrupa Komisyonu'nun görüşlerini yansıtmaz.

İçerisindeki yorumlar ve görüşler yazara aittir.

İçindekiler

Özet

Giriş

1. Kıbrıs Türk Toplumunda Hayat

1.1 Hayattan memnuniyet

- Şu anki durumdan memnuniyet
- Hayat Kalitesi
- Son Beş Sene İle Kıyaslama

1.2 Gelecekte Beklentiler

- Kısa Dönem İçin Kişisel Beklentiler
- Kısa Dönem İçin Toplumsal Beklentiler
- Uzun Dönem İçin Kişisel Beklentiler

1.3 Toplumun Yaşadığı Sorunlar

1.4 Kıbrıs Türk Toplumunda Demokrasi

2. Kurumlara Güven

2.1 AB ve Kurumlarına Güven

- Güven
- AB'de Demokrasinin İşleyişi

2.2 BM'ye Güven

3. AB'ye Üyelik Hakkında Görüşler ve AB İmajı

3.1 Üyelik Hakkında Düşünceler

- Görüşler
- Üyeliğin Avantajları

3.2 AB İmajı

- AB Hakkında Görüşler
- AB'nin Geleceği

3.3 AB'nin Anlamı

3.4 Ulusal Aidiyet ve AB

4. AB'nin Gelecekteki Gelişimi Hakkında Düşünceler

4.1 Siyasi Birlik

4.2 Ekonomik ve Parasal Birlik

4.3 Ortak Savunma ve Güvenlik Politikası

4.4 Ortak Dış Politika

4.5 Genişleme

5. AB Hakkında Bilgi

5.1 Bilgi Düzeyi

- Varsayılan Bilgi Düzeyi
- Gerçek Bilgi Düzeyi
- AB Bütçesi

5.2 Bilgi Kaynakları

- Güncel Konularda Genel Bilgi
- AB Hakkında Bilgi Kaynakları
- Yerel Medya'da AB

6. AB Anayasası

6.1 AB Anayasası Hakkında Bilgi

6.2 AB Anayasası Hakkında Düşünceler

7. AB'nin Dünyadaki Rolü

7.1 Uluslararası Konularda AB'nin Rolü

7.2 Avrupa Ekonomisi

- Avrupa Ekonomisinin Durumu
- Avrupa Ekonomisinin Geleceği Hakkında Beklentiler

7.3 Küreselleşme

8. Gençlerin AB Hakkında Bilgi ve Görüşleri

8.1 AB Kurumlarına Güven

8.2 AB Üyeliği ve İmajı

- Görüşler
- AB İmajı
- Ülkeye ve AB'ye aidiyet

8.3 AB'nin Gelecekteki Gelişimine Bakış

8.4 AB hakkında bilgi düzeyi

- Bilgi Kaynakları

8.5 AB Anayasası

Sonuç

Ek Standard Eurobarometer 63.4 – Technical Specifications (İngilizce)

ÖZET

Kıbrıs Türk Toplumunu için Standard Eurobarometer 63.4

Bu araştırma Kıbrıslı Türkler arasında yapılan ikinci Standard Eurobarometer araştırmasıdır. Birincisi (Eurobarometer 62) 15-28 Ekim 2004 tarihleri arasında yürütülen araştırmanın ikincisi de 13 -31 Mayıs 2005 tarihleri arasında, Taylor Nelson Sofres ve EOS Gallup Europe arasında oluşturulan bir konsorsiyum olan TNS Opinion & Social himayesinde KADEM tarafından 500 kişi ile kendi evlerinde yüzyüze görüşme yöntemi kullanılarak yapılmıştır.

Kıbrıs Türk toplumu üyeleri rapor içerisinde kısaca Kıbrıslı Türkler olarak anılacaktır.

1. Kıbrıs Türk Toplumunda Hayat

Kıbrıslı Türklerin çoğunluğu yaşadığı hayattan memnun olduğunu söylüyor.

Kıbrıslı Türklerin üçte ikilik bir kesimi hayatından memnun olduğunu belirtmiş, memnun olmayan kesim ise % 32 ile sınırlı. Ekim 2004 tarihinde gerçekleştirilen ilk Standard Eurobarometer (62) sonuçlarına kıyasla Kıbrıslı Türkler arasında hayatlarından çok memnun olanlar %17'lik bir azalma gösterirken memnun olanlarda ise % 18 oranında bir artış gözlemlenmiştir

Geçmişe kıyasla hayat daha iyi.

Beş sene öncesine kıyasla hayatın daha iyi olduğuna dair ağırlıklı (%62) bir inanış mevcut.

Yakın gelecekte genel olarak hayatın ve ekonominin iyiye gideceğine dair iyimser bir bakış var.

Kıbrıslı Türklerin üçte ikisi önümüzdeki 5 sene içerisinde hayatın daha da iyiye gideceğini beklemektedir. Önümüzdeki 12 ay içerisinde ağırlıklı olarak 'genel olarak hayatın' ve 'ülkedeki ekonomik durumun' iyiye gitmesi beklenmektedir.

Bu iyimser bakış açısı artarak devam ediyor.

Eurobarometer 62'ye kıyasla Kıbrıslı Türklerin iyimserliklerinde % 5 oranında bir artış gerçekleşmiştir.

İşsizlik en büyük sorun. Toplumsal sorunlar arasında ekonomik durum en kötüler arasında.

Ekonomik durumun daha iyiye gideceği yönünde iyimser bir beklenti içerisinde olmalarına rağmen Kıbrıslı Türkler şu anki ekonomik durumu en büyük üçüncü sorun olarak belirtmişlerdir. Eurobarometer 62 sonuçlarına kıyasla ekonominin sorun olduğuna inanan Kıbrıslı Türklerin oranında % 25'lik bir azalma var. Suç giderek daha önemli bir sorun haline geliyor.

Demokrasinin işleyişi konusunda Kıbrıslı Türkler arasında artan bir memnuniyet var.

Kıbrıslı Türkler arasında demokrasinin işleyişinden memnun (%55). Bu oran AB 25 ortalamasına kıyasla (% 52) daha yüksek. Bu sonuç siyasi partilere güven sorusu ile bir çelişki oluşturmaktadır. Kıbrıs Türk Toplumunu içerisindeki siyasi partilere güven %40 oranında kalırken siyasi partilere güvenmiyorum diyen Kıbrıslı Türklerin oranı %

52'dir. Siyasi partilere güvenmemeye meyilli olan Kıbrıslı Türkler buna rağmen demokrasinin işleyişi konusunda iyimserdirler.

2. Kurumlara Güven

Kıbrıslı Türkler AB'ye artan bir güvenle bakmaktadır.

Kıbrıslı Türklerin AB'ye AB 25 ortalamasına kıyasla daha fazla güvendiğini görüyoruz. Eurobarometer 62 sonuçları ile kıyaslandığı zaman AB'ye güven konusunda Kıbrıslı Türkler arasında %2'lik bir artış olduğu da görülmektedir. Tek tek kurumlara duyulan güven azalmakta iken AB'ye duyulan güven artıyor. Kıbrıslı Türklerin %66'sı AB içerisinde demokrasinin işleyişinden memnun.

Kıbrıslı Türklerin yarıya yakını BM'ye güvenmediğini belirtmiş.

Kıbrıslı Türklerin BM'ye olan güveni AB 25 ile kıyaslandığı zaman düşük kalmaktadır.

3. AB'ye Üyelik Hakkında Görüşler ve AB İmajı

Kıbrıslı Türkler AB üyeliğine büyük bir çoğunlukla sıcak bakmakta olup bu oran Eurobarometer 62'ye kıyasla bir artış göstermiş.

AB üyeliğinin iyi birşey olduğuna inanan kesim Kıbrıslı Türklerin büyük bir çoğunluğunu (%71) oluşturmaktadır. Kıbrıslı Türkler arasında AB üyeliğinin avantajlı olduğuna inanan kesim Eurobarometer 62'ye kıyasla %4'lük bir artış göstermiştir. Kıbrıslı Türkler AB ortalamasının (%47) çok üzerinde bir oranla (%68) AB üyeliğini olumlu bir olay olarak nitelendirmiştir.

Kıbrıslı Türklerin gelecekte AB'nin hayatlarındaki rolü ile ilgili büyük beklentileri var.

%72'lik bir kesim gelecekte AB'nin hayatlarında daha büyük bir rol oynamasını bekliyor.

AB daha çok ekonomik ve siyasi bir anlam ifade ediyor.

'AB kişisel olarak size ne ifade ediyor?' sorusuna Kıbrıslı Türkler ilk olarak ekonomik refah (%48) daha sonra ise sırasıyla barış (%47), demokrasi (%36) ve sosyal koruma (%36) şeklinde cevap vermişler.

Bölgesel aidiyetler söz konusu olduğu zaman Kıbrıslı Türkler Avrupa'ya bağlılık konusunda sıkıntılı.

Ülkeye bağlılık konusunda Kıbrıslı Türkler (%96) AB ortalamasının (%91) üzerinde. Avrupa'ya bağlılık konusunda Kıbrıslı Türklerin çoğunluğu bu bağlılığı hissetmiyor.

4. AB'nin Gelecekteki Gelişimi Hakkında Düşünceler

Kıbrıslı Türkler AB'nin daha da gelişmesinden ve genişlemesinden yana bir tavır ortaya koyuyor.

AB'nin gelecekteki gelişimi konusunda görüşleri sorulduğu zaman Kıbrıslı Türkler sırasıyla AB genelinde ortak bir dış politika olması, Ortak Savunma Politikası, Siyasi Birlik ve Ekonomik ve Parasal Birliğe sıcak baktıklarını belirtmişlerdir. AB'nin genişlemesine de Kıbrıslı Türklerin %64'ü sıcak baktığını belirtmiştir.

Kıbrıslı Türkler AB Dışişleri Bakanına da sıcak bakıyor.

5. AB Hakkında Bilgi

Kıbrıslı Türkler AB hakkında AB 25 ortalamasının üzerinde bir bilgiye sahip olduklarını belirtmiş.

AB hakkında ne kadar bilgi sahibi olduklarını değerlendirmeleri istendiğinde Kıbrıslı Türkler AB hakkında ortalama bilgiye sahip olduklarını düşünmektedirler. (5.1/10) Fakat bu oran AB 25 ortalaması ile kıyaslandığında, Kıbrıslı Türkler Hollanda'luların (5.3/10) hemen ardından AB hakkında en fazla bilgiye sahip olduğunu söyleyen ikinci grup olarak ortaya çıkmaktadırlar.

Fakat Kıbrıslı Türkler AB hakkında gerçek bilgi düzeyi ölçüldüğü zaman AB 25 ortalamasının altında kalıyor.

AB hakkında AB 25 genelinde kıyaslandığı zaman en bilgili grup olduğunu belirten Kıbrıslı Türklerin AB hakkında gerçek bilgi düzeyi AB 25 ortalamasının altında seyretmektedir.

Kıbrıslı Türkler AB Anayasası konusunda da pek bilgili değil.

Ayrıca AB bütçesi içerisinde yapılan harcamalar konusunda da Kıbrıslı Türklerin bilgisiz olduğu görülmektedir.

Kıbrıslı Türkler AB bütçesinin çoğunun Bilimsel Araştırmalar üzerinde harcandığını düşünüyor.

En çok tercih edilen bilgi kaynağı televizyon.

AB hakkında bilgi edinmek istedikleri zaman bu bilgiyi nereden aldıkları sorulduğu zaman her 4 Kıbrıslı Türk'ten 3'ü televizyon (%75) cevabını vermiştir.

Kıbrıslı Türkler yerel medyanın AB hakkında çok fazla ve çok olumlu yayın yaptığını belirtmiş.

Bunun yanında Kıbrıslı Türkler sırasıyla Televizyon (%54), Gazete (%50) ve Radyoların (%42) AB hakkında çok fazla yayın yaptığını düşünüyor.

6. AB Anayasası

Kıbrıslı Türkler AB anayasası hakkında fazla bilgi sahibi değil.

Kişisel olarak Anayasa hakkında bilgisi olup olmadığı sorulduğu zaman Kıbrıslı Türkler yüksek bir oranı (%44) Anayasayı duymuş olduğunu fakat içeriği hakkında fazla bilgi sahibi olmadığını, %39'u ise Anayasayı duymadığını ifade etmiştir.

Fakat anayasayı destekliyorlar.

AB anayasası hakkında daha az bilgi sahibi olmalarına rağmen AB Anayasasına olumlu bakmaktadır.

Kıbrıslı Türkler AB Anayasasının AB'yi daha demokratik, daha etkin ve daha şeffaf yapacağına inanmaktadır.

Ayrıca Kıbrıslı Türklere göre Anayasa ile AB dünyada daha güçlü, daha rekabetçi ve daha sosyal içerikli olacaktır.

7. AB'nin Dünyadaki Rolü

AB'nin dünyadaki rolü konusunda Kıbrıslı Türkler olumlu bir bakış açısı sergilemektedir.

Kıbrıslı Türklerin çoğunluğu (%58) AB'nin dünyadaki barış üzerinde pozitif bir etkiye sahip olduğunu düşünmektedir. Kıbrıslı Türklerin %48'i Avrupa Birliği'nin terörizm ile savaşta pozitif bir rolü olduğunu düşünmektedir. Kıbrıslı Türklerin %62'si Avrupa Birliği'nin dünya ekonomisinin büyümesinde pozitif bir rol üstlendiğini düşünmektedir. Kıbrıslı Türklerin yarısı Avrupa Birliği'nin dünyadaki açlık ile savaşmak üzerinde pozitif bir etkisi olduğunu düşünürken %15'i bu etkinin negatif olduğunu %23'ü ise ne negatif ne de pozitif bir etkiye sahip olmadığını düşünmektedir. Kıbrıslı Türklerin %52'si Avrupa Birliği'nin çevre korunması üzerinde pozitif bir etkisi olduğunu düşünmektedir,

Avrupa ekonomisi konusunda iyimser bir beklenti var.

AB'nde ekonominin ne durumda olduğu sorulduğu zaman Kıbrıslı Türklerin %84'ü Avrupa ekonomisinin iyi durumda olduğunu belirtmiş. Ayrıca önümüzdeki 5 sene içerisinde Avrupa ekonomisinin nasıl olacağı sorulduğu zaman Kıbrıslı Türklerin bu konuda da çok iyimser oldukları görülmektedir. %75 oranında Kıbrıslı Türk Avrupa ekonomisi daha iyiye gidecek derken bu oran AB 25 ortalamasında %56'dır.

Küreselleşme konusunda da iyimserlik mevcut.

Küreselleşmenin ne anlam ifade ettiği sorusuna Kıbrıslı Türkler sırasıyla Yeni Olanaklar ve Artan Dış Yatırım şeklinde cevap vermiş.

8. Gençlerin AB Hakkında Bilgi ve Görüşleri

Kıbrıslı Türk gençler AB'yi desteklemek konusunda bazı konularda 55 yaş üzeri kesimin gerisinde kalırken 40-54 yaş grubu AB'ye en az pozitif bakan kesim olarak dikkat çekiyor.

AB 25 genelinde gençler, ve özellikle de 15-24 yaş grubundaki kişilerin AB'ye yönelik daha pozitif bir bakış açısı olduğu görülmektedir. Buna karşılık 55 yaş üzeri kesim arasında AB'ye yönelik bir güvensizlik ve daha negatif bir bakış açısı gözlemlenmektedir. Kıbrıslı Türkler arasında bu netlikte bir dağılım mevcut değildir. Genellikle AB hakkında en az pozitif bakış açısına sahip grup olarak 40-54 yaş grubu ortaya çıkarken bazı konularda 55 yaş üstü kesimin 15-24 yaş grubundan daha pozitif bir bakış açısına sahiptir.

Buna rağmen AB, Kıbrıslı Türkler arasında 15-24 yaş grubu arasında daha pozitif bir imaja sahip.

Kıbrıslı Türkler arasında AB'nin ileride gelişip siyasi bir birlik olmasını en fazla destekleyen grup 15-24 yaş grubu.

Kıbrıslı Türkler arasında AB hakkında en bilgili kesim 25-39 yaş grubu, en az bilgili kesim ise 15-24 yaş grubu.

15-24 yaş grubunun AB'ye yüklediği anlam sırasıyla: AB genelinde seyahat özgürlüğü, Euro, Barış, Demokrasi, Ekonomik Refah vs.

Kıbrıslı Türkler arasındaki dağılıma bakıldığı zaman AB 15-24 yaş grubuna ne ifade ediyor sorusunun cevabı sırasıyla şöyle: Ekonomik refah, sosyal koruma, barış, demokrasi, AB genelinde seyahat özgürlüğü vs.

Kıbrıslı Türk gençler (15-24 yaş grubu) AB hakkında bilgiye sırasıyla şu şekilde ulaşıyor: Televizyon, günlük gazete, Aile vs ile tartışmalar, İnternet, vs. AB hakkında bilgi edinmek için internet kullanımı AB 25 geneline kıyasla daha düşük.

Giriş

Bu rapor 13-31 Mayıs 2005 tarihleri arasında Eurobarometer 63.4 kapsamında gerçekleştirilmiş olan kamuoyu araştırması sonuçlarını yansıtmaktadır. Bu kamuoyu araştırması, Avrupa Komisyonu, Basın ve İletişim, Kamu Oyu Araştırmaları Genel Müdürlüğü'nün isteği üzerine 25 üye devlete ek olarak Bulgaristan, Hırvatistan, Romanya ve Türkiye yanında Kıbrıs Türk Toplumunu genelinde de 15 yaş ve üzeri nüfus üzerinde yürütülmüştür.

Taylor Nelson Sofres ve EOS Gallup Europe işbirliği ile KADEM tarafından 500 kişi üzerinde yürütülmüş olan bu kamuoyu araştırması Kıbrıs Türk Toplumunda yapılmış olan ikinci Eurobarometer araştırmasıdır. Birincisi Eurobarometer 62 olup 15-28 Ekim 2004 tarihinde yürütülmüştür.

Eurobarometer 63 Kıbrıs Avrupa Birliğine üye olduktan sonra yapılmış ikinci standard Barometer araştırmasıdır. Kıbrıs adası tümüyle 1 Mayıs 2004 tarihinde Avrupa Birliği üyesi olmuş, fakat AB müktesebatinin uygulanması Kıbrıs'ın kuzeyinde dondurulmuştur.

Rapor Kıbrıs Türk toplumunda kamuoyununun AB hakkındaki görüşlerini yansıtmakta ve bu görüşleri AB 25 genel ortalaması ile kıyaslamaktadır.

Bu kamuoyu araştırması Kıbrıs Türk toplumu açısından büyük beklentiler ardından hareketsiz geçen bir döneme denk gelmektedir. 23 Nisan 2003'te Yeşil Hat üzerinden hareket özgürlüğü üzerindeki kısıtlamaların azaltılması, 24 Nisan 2004'te adanın yeniden birleştirilmesi için yapılan eş zamanlı referandumlar, 1 Mayıs 2004'te Kıbrıs'ın AB üyesi olması ve müktesebatin uygulanmasının Kıbrıs'ın kuzeyinde dondurulması, ve Temmuz 2004'te malların serbest dolaşımını düzenleyen Yeşil Hat Tüzüğü'nün yürürlüğe girmesi sonrasında Mali Yardım Tüzüğü ve Direk Ticaret Tüzüğü'nün Komisyon tarafından önerilişlerinden itibaren bir sene geçmiş olmasına rağmen henüz onaylanmamış olması Kıbrıslı Türklerin beklentilerini yükseltmekte, aynı zamanda da büyük bir hayal kırıklığı yaşanmasına yol açmaktadır.

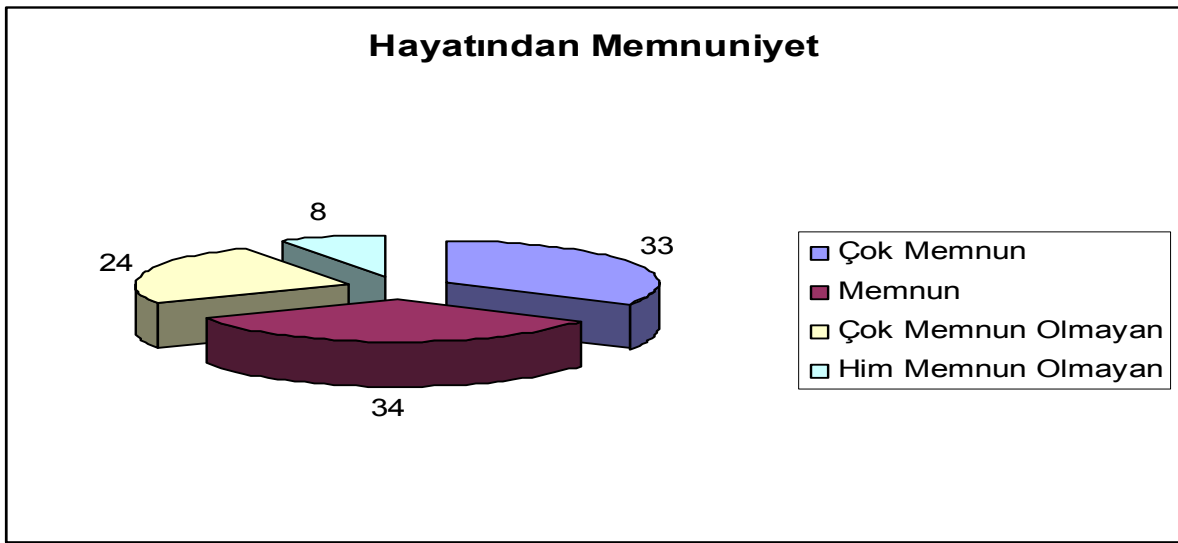
24 Nisan 2004'te çözüm olmamasıyla hayal kırıklığına uğrayan Kıbrıslı Türkler uluslararası toplum tarafından verilen sözler ile büyük bir beklenti içerisine girmiş, bu sözlerin üzerinden bir seneden fazla bir zaman geçmiş olmasına rağmen adım atılmaması ile de büyük bir hayal kırıklığı yaşamıştır. Buna rağmen Kıbrıslı Türkler beklentilerini artırarak yüksek tutmaya devam etmektedirler.

Ada içerisinde dolaşım ve ticaret üzerinde sınırların azaltılması ve yaşanan inşaat patlaması Kıbrıs Türk Toplumunda suni bir ekonomik canlılık yaratmış, bu da Kıbrıslı Türkler arasında beklentilerin artmasına bir etken olmuştur.

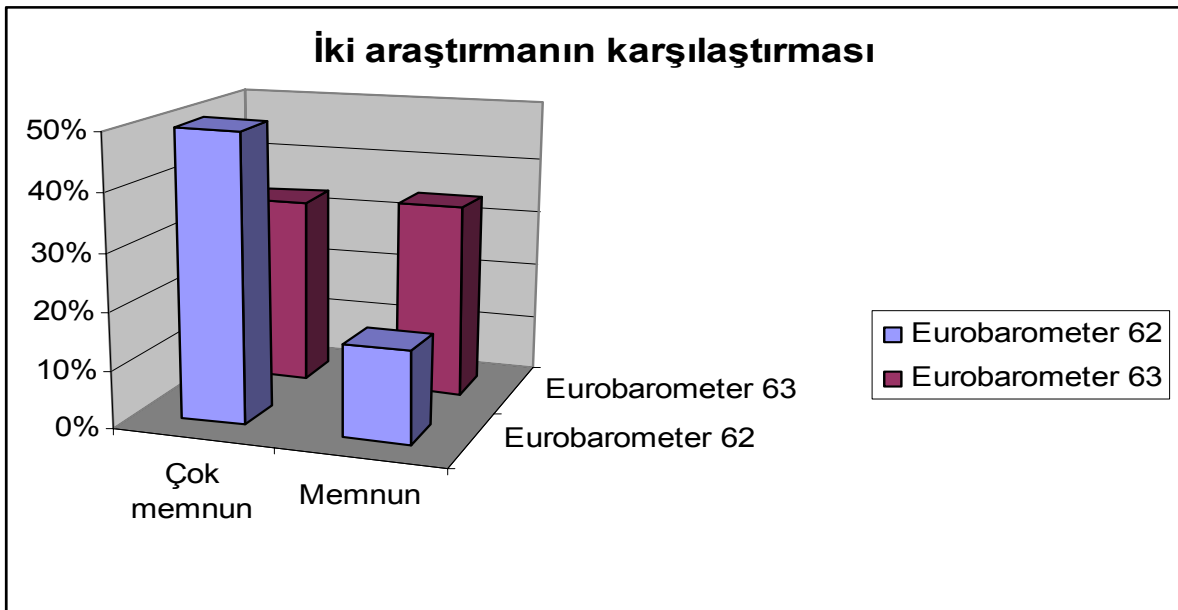
1 Kıbrıs Türk Toplumunda Hayat

1.1 Hayattan Memnuniyet

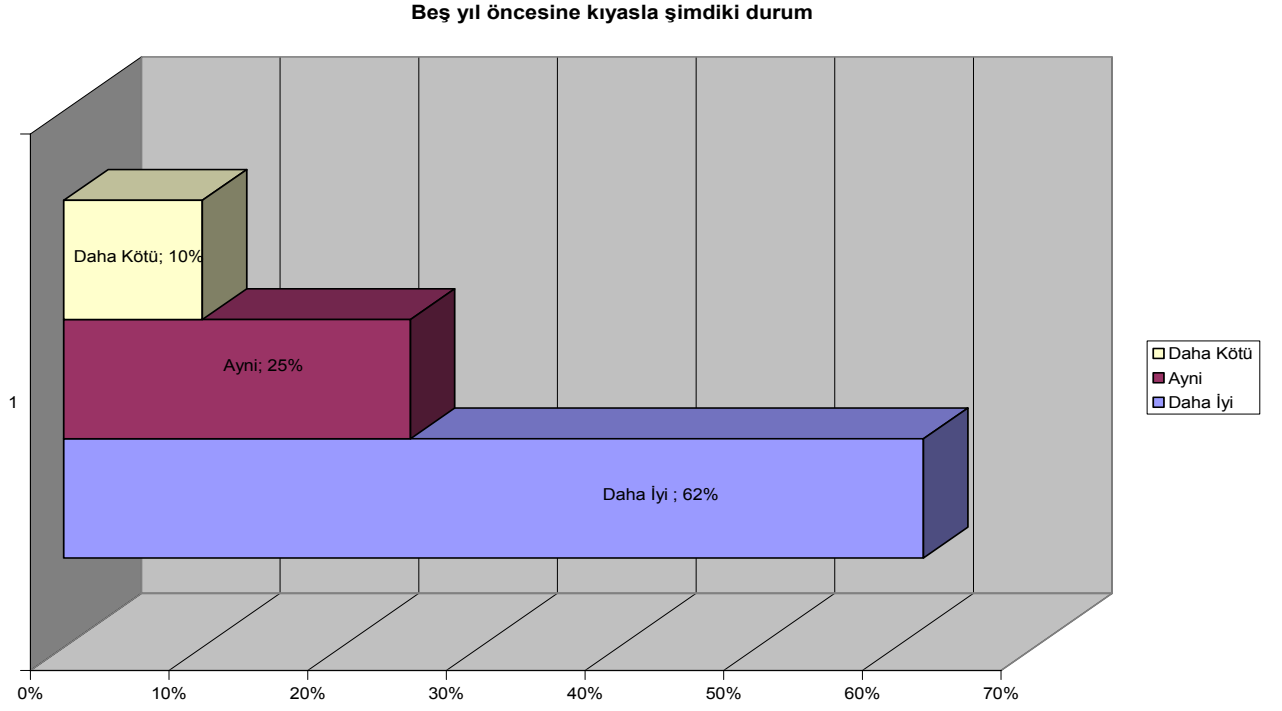
Kıbrıslı Türklerin çoğunluğu yaşadığı hayattan memnun olduğunu söylüyor. Ankete katılanlar arasında %67'lik bir kesim hayatından memnun olduğunu belirtirken memnun olmayan kesim %32 ile sınırlı. Çok memnun olduğunu belirten %33'lük kesimi %34'le memnun, %24'le çok memnun olmayan ve %8'le de hiç memnun olmayan kesim izliyor. Bu oranların AB 25 genelinde sırasıyla %21, %60, %15 ve %4 olduğu görülmektedir. AB 25 genel ortalamasına kıyasla Kıbrıs Türk toplumu içerisinde hayatlarından çok memnun olduğunu söyleyen kesim %33 iken bu AB 25 genelinde %21 ile sınırlı kalmış. Fakat memnun olduğunu belirten kesime bakıldığında zaman AB 25 ortalaması Kıbrıslı Türklere kıyasla daha yüksek.



Ekim 2004 tarihinde gerçekleştirilen ilk Standard Eurobarometer (62) sonuçlarına kıyasla Kıbrıs Türk toplumu içerisinde hayatlarından çok memnun olanlar %17'lik bir azalma gösterirken memnun olanlarda ise %18 oranında bir artış gözlemlenmiştir.

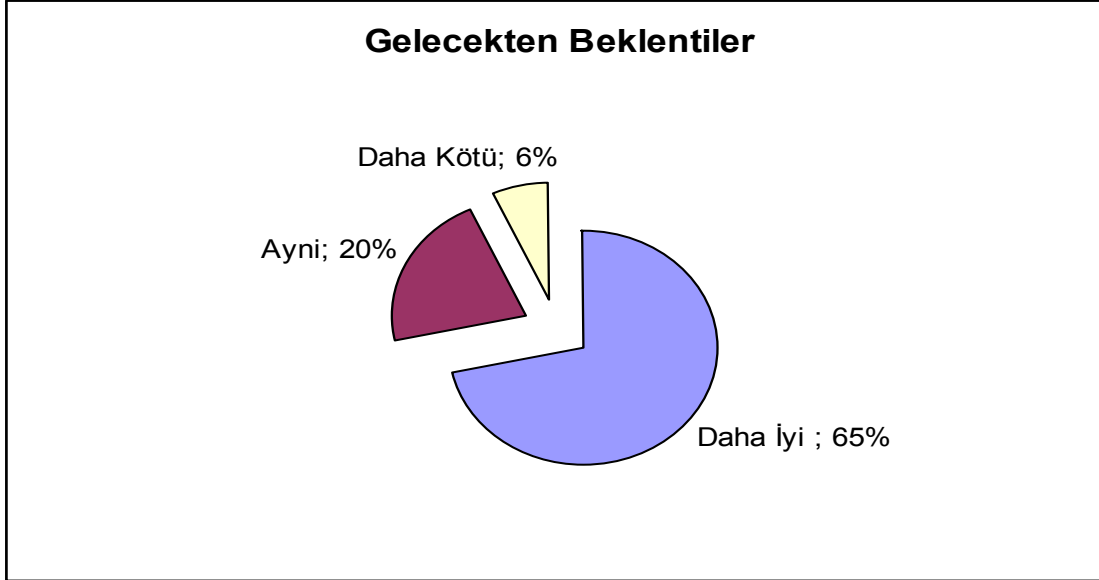


Şu anki durumunun beş sene öncesine kıyasla daha iyi olduğunu düşünen kesim %62 olurken aynı olduğunu düşünenler %25'te kalmıştır. Sadece % 10'luk bir kesim hayatının beş sene öncesine kıyasla daha kötü olduğunu düşünmektedir.



1.2 Gelecekte beklenenler

Kıbrıslı Türklerin büyük bir çoğunluğu önümüzdeki 5 sene içerisinde hayatlarının daha iyi olmasını beklemektedir. %65'lik bir kesim 'hayatım daha iyi olacak' cevabını verirken % 20'si aynı kalacağını, % 6'sı ise daha kötü olacağını düşünmektedir.



Önümüzdeki 12 ay içerisinde beklenenleri sorulduğunda Kıbrıslı Türklerin en iyimser oldukları konular sırasıyla genel olarak hayat, ülkenin ekonomik durumu ve evin mali durumudur.

Soru	Daha İyi	Daha Kötü	Aynı
Genel Olarak Hayat	% 53	% 11	% 27
Ekonomik Durum	% 48	% 16	% 27
Evinizin Mali Durumu	% 47	% 11	% 37
Ülkede İstihdam	% 42	% 16	% 30
Kişisel İstihdam Durumu	% 41	% 7	% 43

AB 25 geneli ile kıyaslandığında Kıbrıslı Türklerin ağırlıklı bir şekilde daha iyimser olduğu ortaya çıkıyor. Ekonomik durumun daha iyi olacağını düşünen Kıbrıslı Türklerin oranı %48 olurken bu AB 25 genelinde %19'da kalıyor.

Ayrıca Ekonomik durumun daha iyi olacağı konusunda iyimser olan Kıbrıslı Türklerin sayısında Eurobarometer 62'ye kıyasla bir artış olduğu da gözlemlenmektedir. Eurobarometer 62'de ekonomik durum daha iyi olacak diyenlerin oranı % 43 iken bu oran Eurobarometer 63.4'te %5 oranında bir artış göstermiş, daha kötü olacak diyenlerin oranı da aynı şekilde %5 oranında bir düşüşe uğramıştır.

	AB 25	AB25	KIBRIS (KTT)	
	EB 63.4	EB 62.0	EB 63.4	EB 62.0
Daha İyi	19	+1	48	+5
Daha Kötü	37	-6	16	-5
Aynı	38	+5	27	+5

Genel Olarak Hayat

Ülke	Daha İyi	Daha Kötü	Aynı
KIBRIS (KTT)	% 50	% 11	% 27
AB 25	% 34	% 11	% 51

Ekonomik Durum:

Ülke	Daha İyi	Daha Kötü	Aynı
KIBRIS (KTT)	% 48	% 16	% 27
AB 25	% 19	% 37	% 38

Evinizin Mali Durumu:

Ülke	Daha İyi	Daha Kötü	Aynı
KIBRIS (KTT)	% 47	% 11	% 37
AB 25	% 24	% 18	% 55

Ülkede İstihdam:

Ülke	Daha İyi	Daha Kötü	Aynı
KIBRIS (KTT)	% 42	% 16	% 30
AB 25	% 18	% 42	% 34

Kişisel İstihdam:

Ülke	Daha İyi	Daha Kötü	Aynı
KIBRIS (KTT)	% 41	% 7	% 43
AB 25	% 22	% 9	% 61

1.3 Toplumun Yaşadığı Sorunlar:

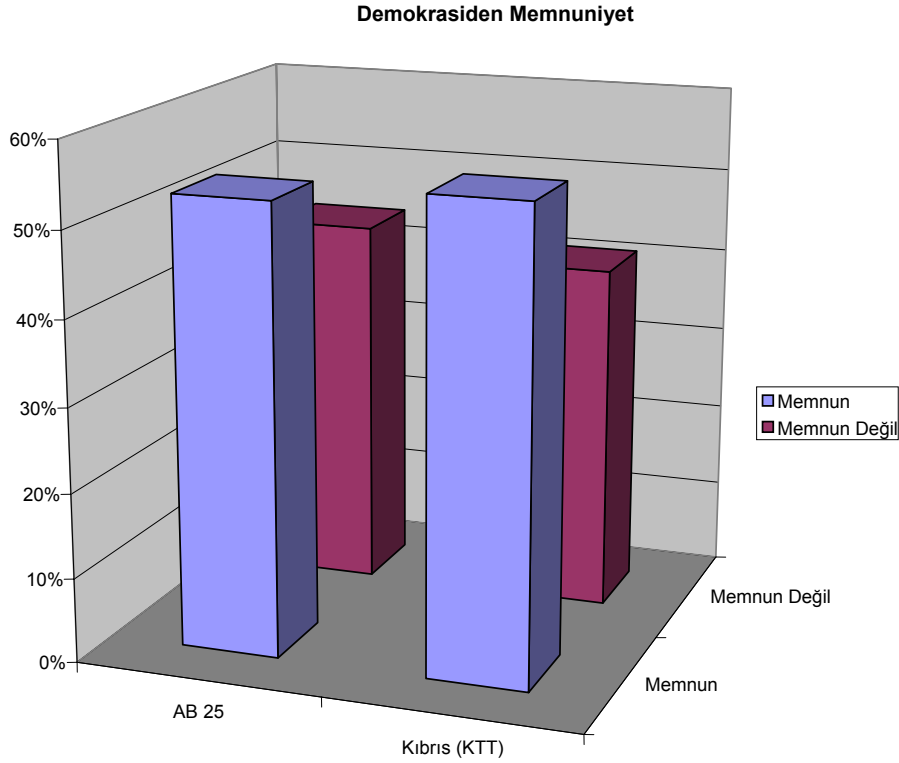
Kıbrıslı Türklere göre en büyük sorun işsizlik. Bu sorun AB 25 için de en önemli sorun olarak ortaya çıkıyor.

	AB 25	KIBRIS (KTT)
İşsizlik	% 50	% 48
Suç	% 23	% 44
Ekonomik Durum	% 27	% 30
Savunma/Dış İşleri	% 2	% 15
Gelen Göç	% 14	% 10
Enflasyon	% 16	% 9
Eğitim Sistemi	% 7	% 7
Konut Sorunu	% 5	% 6
Sağlık Sistemi	% 17	% 5
Toplu Taşımacılık	% 2	% 3
Vergilendirme	% 7	% 3
Terör	% 10	% 3
Çevreyi Koruma	% 4	% 2
Diğer	% 1	% 2
Emeklilik Maaşları	% 11	% 1

Ekonomik durumun daha iyiye gideceği yönde iyimser bir beklenti içerisinde olmalarına rağmen Kıbrıslı Türkler şu anki ekonomik durumu en büyük üçüncü sorun olarak belirtmişlerdir. Buna rağmen ekonominin sorun olduğuna inanan Kıbrıslı Türklerin oranında Eurobarometer 62'ye kıyasla % 25 oranında bir azalma olduğu da gözlemlenmiştir. Suç oranı ise Eurobarometer 62'ye göre % 33'lük bir artış göstererek ikinci sıraya yükselmiştir.

1.4 Kıbrıs Türk Toplumunda Demokrasi:

Kıbrıslı Türkler (%55) AB 25 (% 52) geneline göre ülkedeki demokrasiden (Kıbrıs Türk Toplumunda) daha memnun. Eurobarometer 62'ye kıyasla Kıbrıslı Türklerin demokrasiden memnuniyeti %22 artış göstermiş, memnuniyetsizliği ise %21 azalma kaydetmiştir.



Bu sonuç siyasi partilere güvenle bir çelişki oluşturmaktadır. Kıbrıs Türk Toplumunda siyasi partilere güven % 40 oranında kalırken güvenmiyorum diyen Kıbrıslı Türklerin oranı % 52'dir. Siyasi partilere güvenmemeye meyilli olan Kıbrıslı Türkler buna rağmen demokrasinin işleyişi konusunda iyimserdir.

Siyasi Partiler

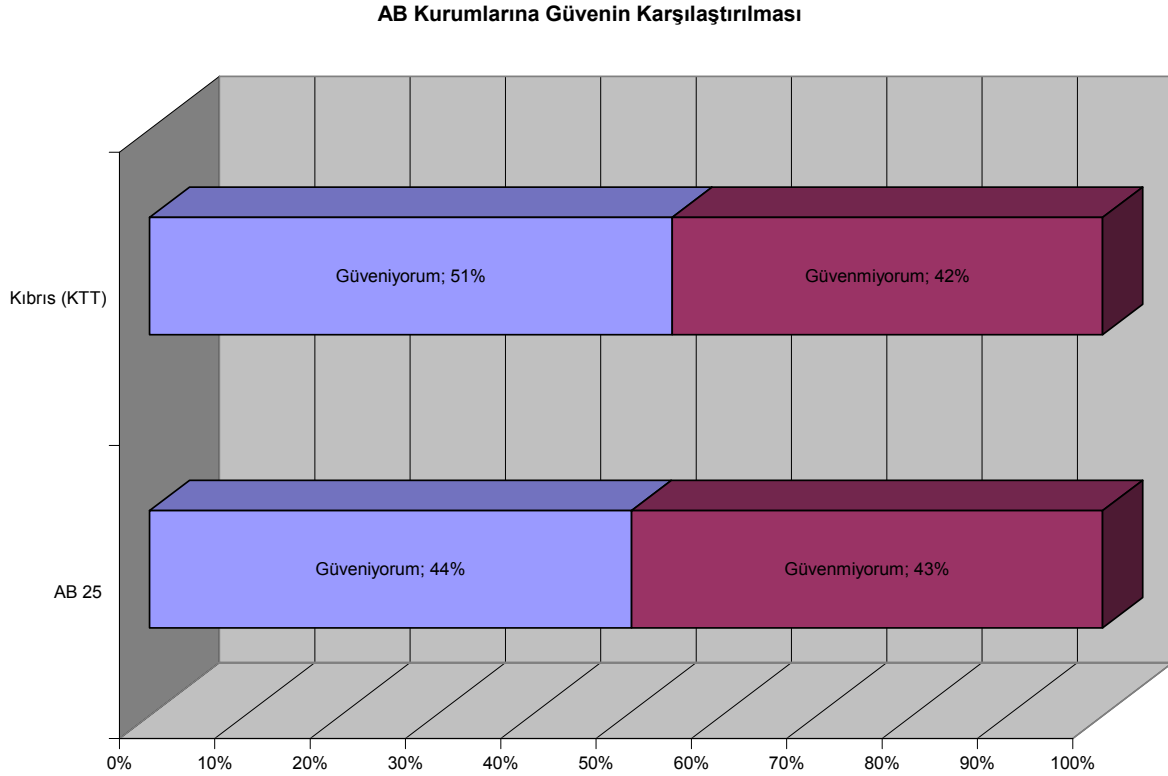
Çoğunluğunun (% 52) siyasi partilere güvenmediğini belirttiği Kıbrıslı Türkler arasında siyasi partilere güvenenlerin oranı %40. Bu AB 25 ortalaması ile karşılaştırıldığında siyasi partilere güvenin Kıbrıslı Türkler arasında yine de daha yüksek bir oranda olduğuna işaret etmektedir.

	AB 25	KIBRIS (KTT)
Güveniyorum	% 19	% 40
Güvenmiyorum	% 75	% 52

2. Kurumlara Güven

2.1 AB ve Kurumlarına Güven

Kıbrıslı Türklerin % 51'i AB'ye güvenmektedir. AB'ye güven konusunda AB 25 geneline kıyasla Kıbrıslı Türkler daha fazla güvene sahiptir. Eurobarometer 62 sonuçları ile kıyaslandığı zaman AB'ye güven konusunda Kıbrıslı Türkler genelinde %2'lik bir artış olduğu da görülmektedir.



Avrupa Parlamentosuna Güven:

AB 25 ortalaması ile kıyaslandığı zaman Kıbrıslı Türklerin Avrupa Parlamentosuna güven duymada sıkıntı çektiği ortaya çıkmaktadır. Standard Eurobarometer 62'de Kıbrıslı Türklerin en fazla güvendiği AB kurumu olarak ortaya çıkan Avrupa Parlamentosu bu kez % 10 oranında güven kaybetmiştir.

	AB 25	KIBRIS (KTT)
Güveniyorum	% 52	% 42
Güvenmiyorum	% 31	% 27

Avrupa Komisyonuna Güven:

Avrupa Komisyonuna güven konusunda da Kıbrıslı Türklerin güven oranında % 11lik bir azalma görülmektedir. Bu azalma sonucunda Kıbrıslı Türkler , AB 25 geneline kıyasla Komisyona karşı daha az güven duymaktadır.

	AB 25	KIBRIS (KTT)
Güveniyorum	% 46	% 40
Güvenmiyorum	% 31	% 27

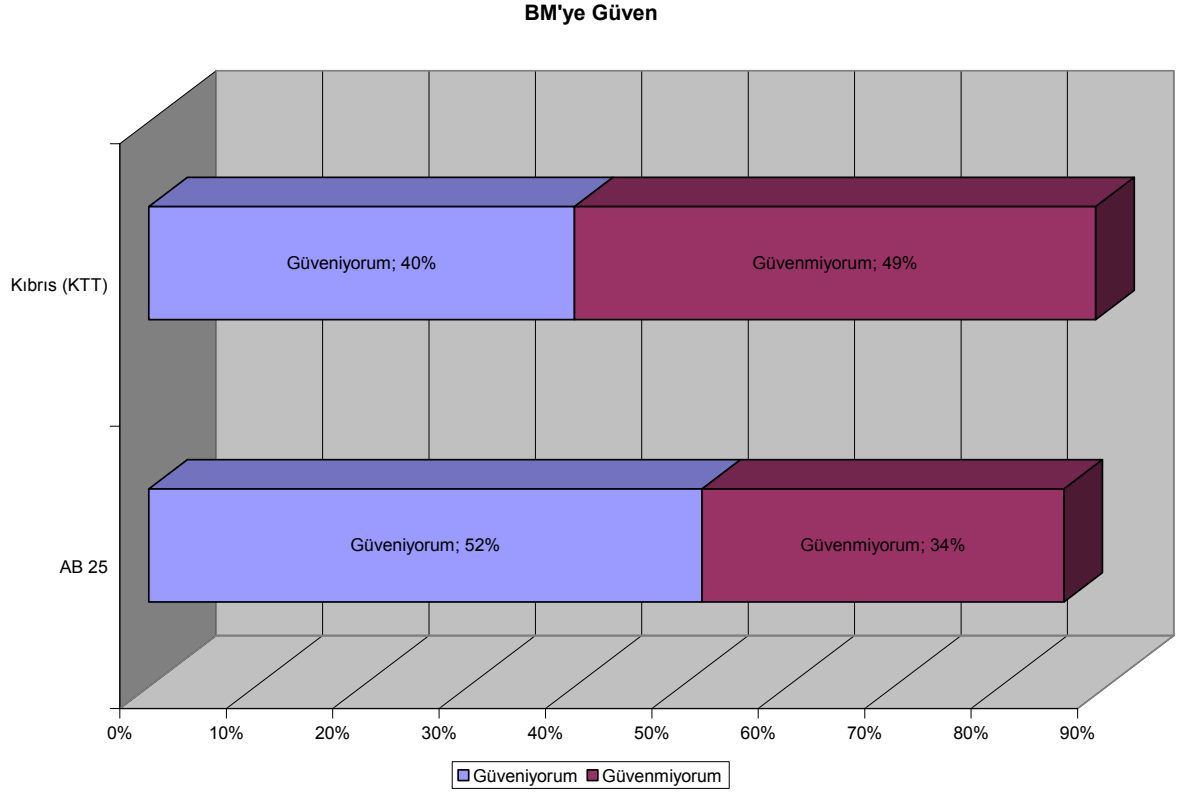
AB içerisinde demokrasinin nasıl çalıştığı sorulduğu zaman Kıbrıslı Türklerin üçte ikisi AB içerisindeki demokrasiyi tatminkar bulduklarını belirtmişler. AB 25 geneli (%49) ile kıyaslandığı zaman bu oranın çok yüksek olduğunu görmekteyiz.

	AB25	KIBRIS (KTT)
Tatminkar	% 49	% 66
Tatminkar değil	% 35	% 25

Ayrıca Kıbrıslı Türkler arasında AB içerisindeki demokrasinin işleyişinden memnun olanların oranı (%66) Kıbrıs Türk Toplumunda demokrasinin işleyişinden memnun olanların oranından (%55) çok daha fazla. Bu sonuçlar AB'nin anlamı sorulduğunda Kıbrıslı Türklerin verdikleri cevaplarla da örtüşmektedir. Kıbrıslı Türklerin %36'sı AB'nin anlamını demokrasi olarak gördüğünü belirtmiştir.

2.2 Birleşmiş Milletlere Güven

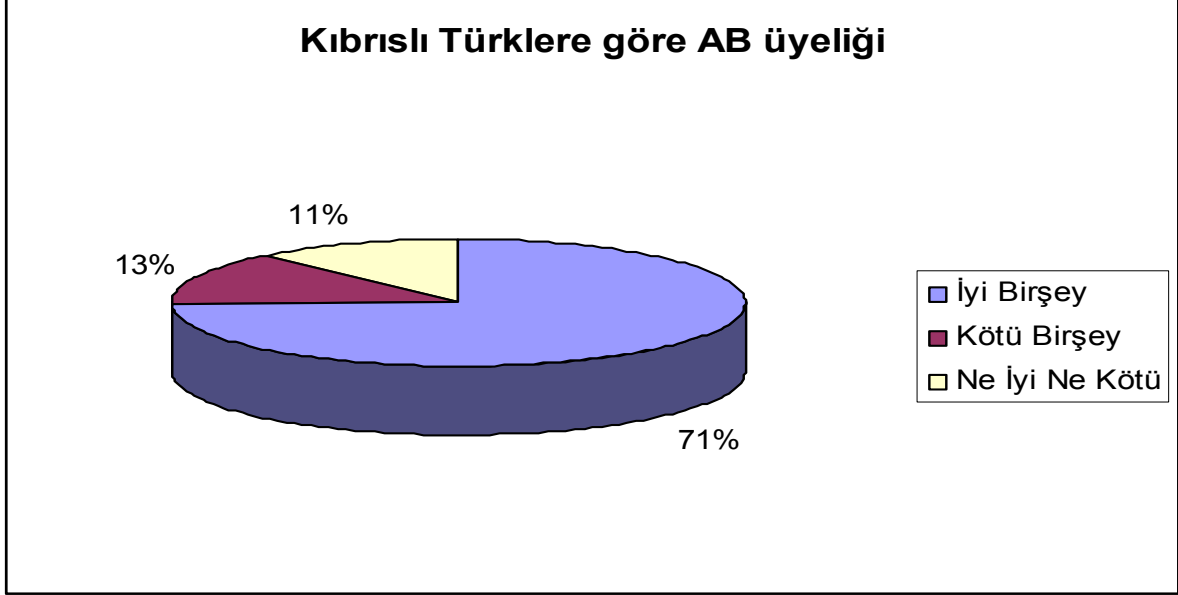
Kıbrıslı Türklerin yarıya yakını (% 49) BM'ye güvenmiyorum derken sadece %40 oranında bir kesim güven belirtmiştir. Bu oran AB 25 ortalaması ile kıyaslandığı zaman düşük kalmaktadır.



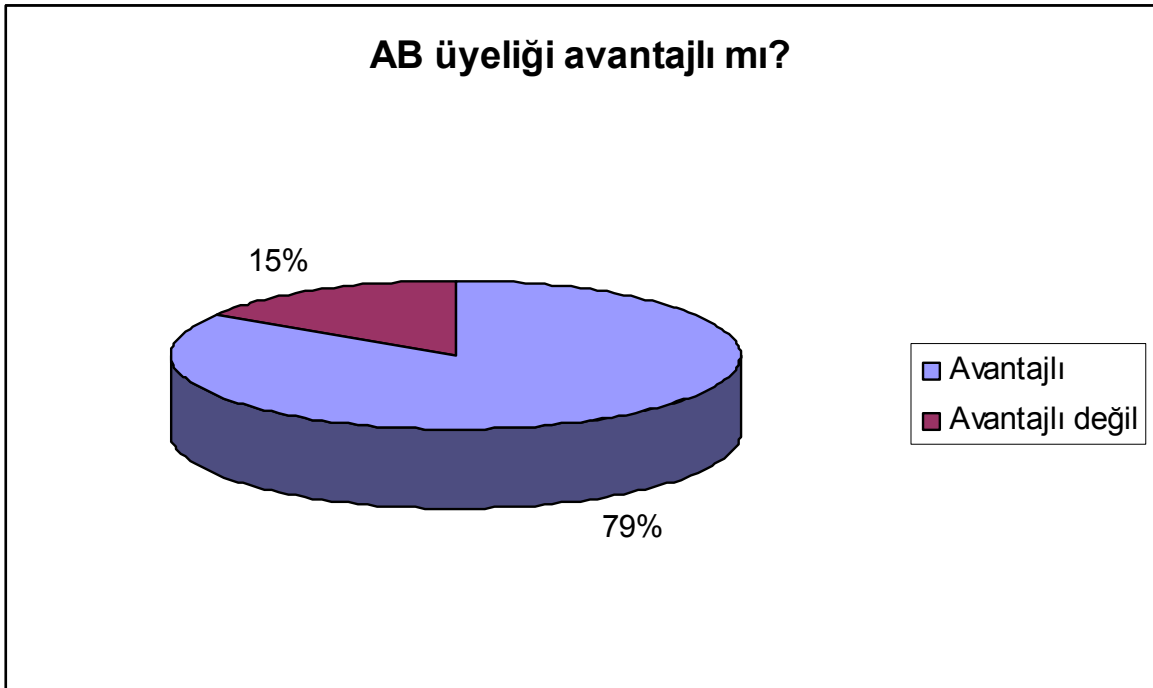
3. AB'ye Üyelik Hakkında Görüşler ve AB İmajı

3.1 Üyelik Hakkında Düşünceler

AB üyeliğinin iyi birşey olduğuna inanan kesim Kıbrıslı Türklerin büyük bir çoğunluğunu (% 71) oluşturmaktadır.

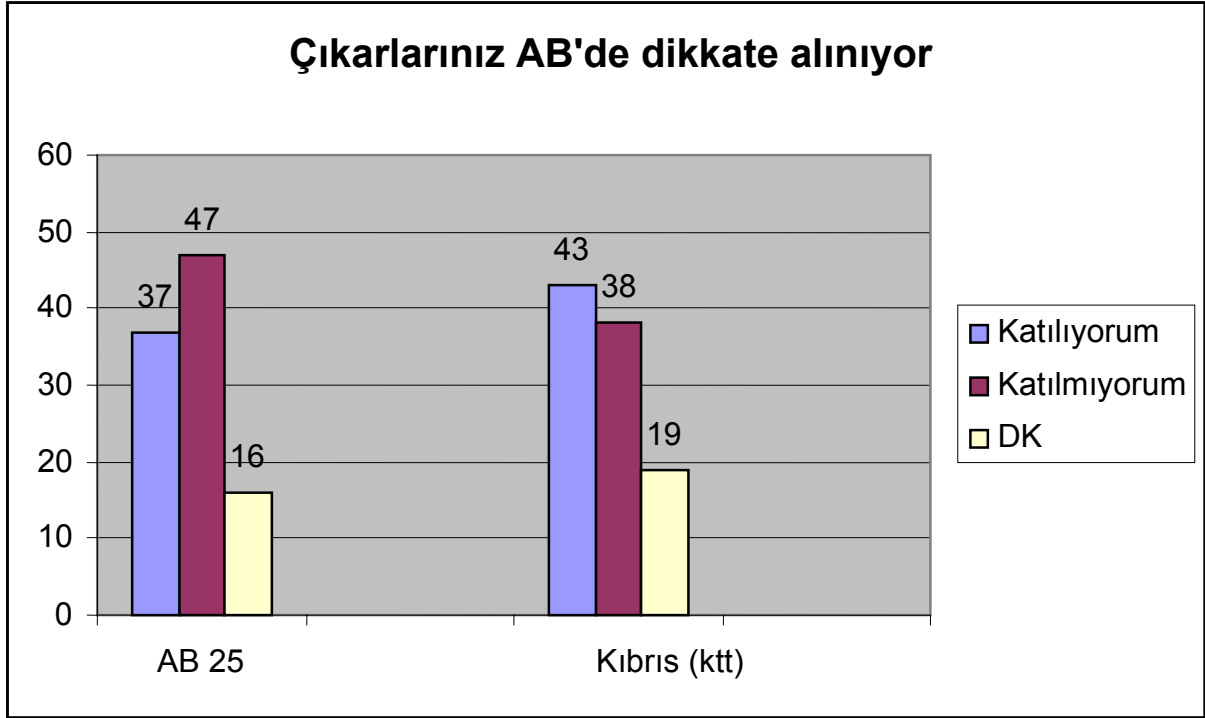


Kıbrıslı Türkler arasında AB üyeliğinin avantajlı olduğuna inanan kesim Eurobarometer 62'ye kıyasla % 4'lük bir artış göstermiştir.



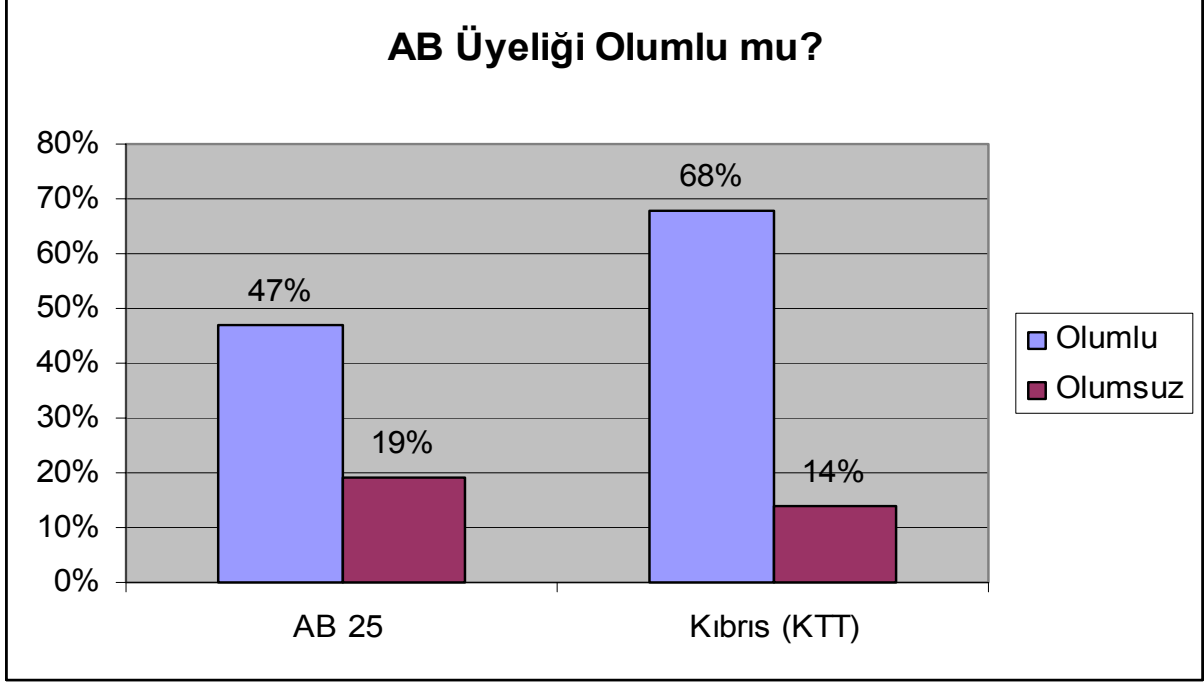
AB üyeliğinin getireceği avantajlar konusunda da Kıbrıslı Türkler arasında büyük bir iyimserlik görülmektedir. Bu soruya cevap verenlerin % 79'u AB üyeliğinin avantajlı olacağına inanmaktadır.

Çıkarlarının AB genelinde dikkate alınıp alınmadığı sorulduğu zaman Kıbrıslı Türklerin % 43'ü alındığını belirtirken % 38'i ise alınmadığını belirtmiş. Bu oran AB 25 ortalaması ile kıyaslandığı zaman Kıbrıslı Türklerin AB'ye AB 25 ortalamasına kıyasla daha pozitif yaklaştığı ortaya çıkmaktadır.



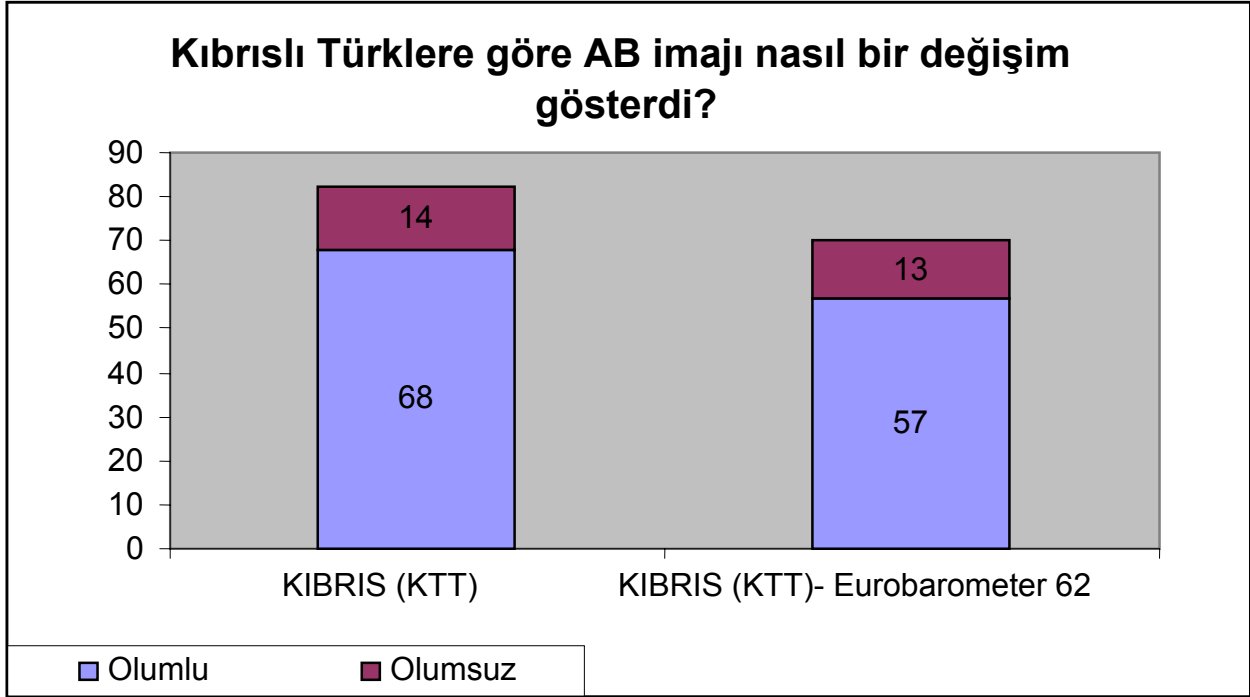
3.2 AB İmajı

Kıbrıslı Türkler AB ortalamasının (%47) çok üzerinde bir oranla (%68) AB üyeliğini olumlu bir olay olarak nitelendirmişlerdir.



Soru: Genellikle Avrupa Birliği sizde çok olumlu bir imaj mı, oldukça olumlu bir imaj mı, nötr (tarafsız) bir imaj mı, oldukça negatif bir imaj mı, veya çok olumsuz bir imaj mı uyandırmaktadır?

Kıbrıslı Türkler açısından AB'nin imajı Eurobarometer 62'ye kıyasla % 11'lik bir artış göstermiş ve daha olumlu bir hal almıştır. Bu oran Kıbrıslı Türklerin artan beklentileri ile aynı paralelde şekillenmiştir.



Önümüzdeki 5 sene içerisinde AB hayatınızda nasıl bir rol oynayacak?' sorusuna gelen cevaplar ise şöyle:

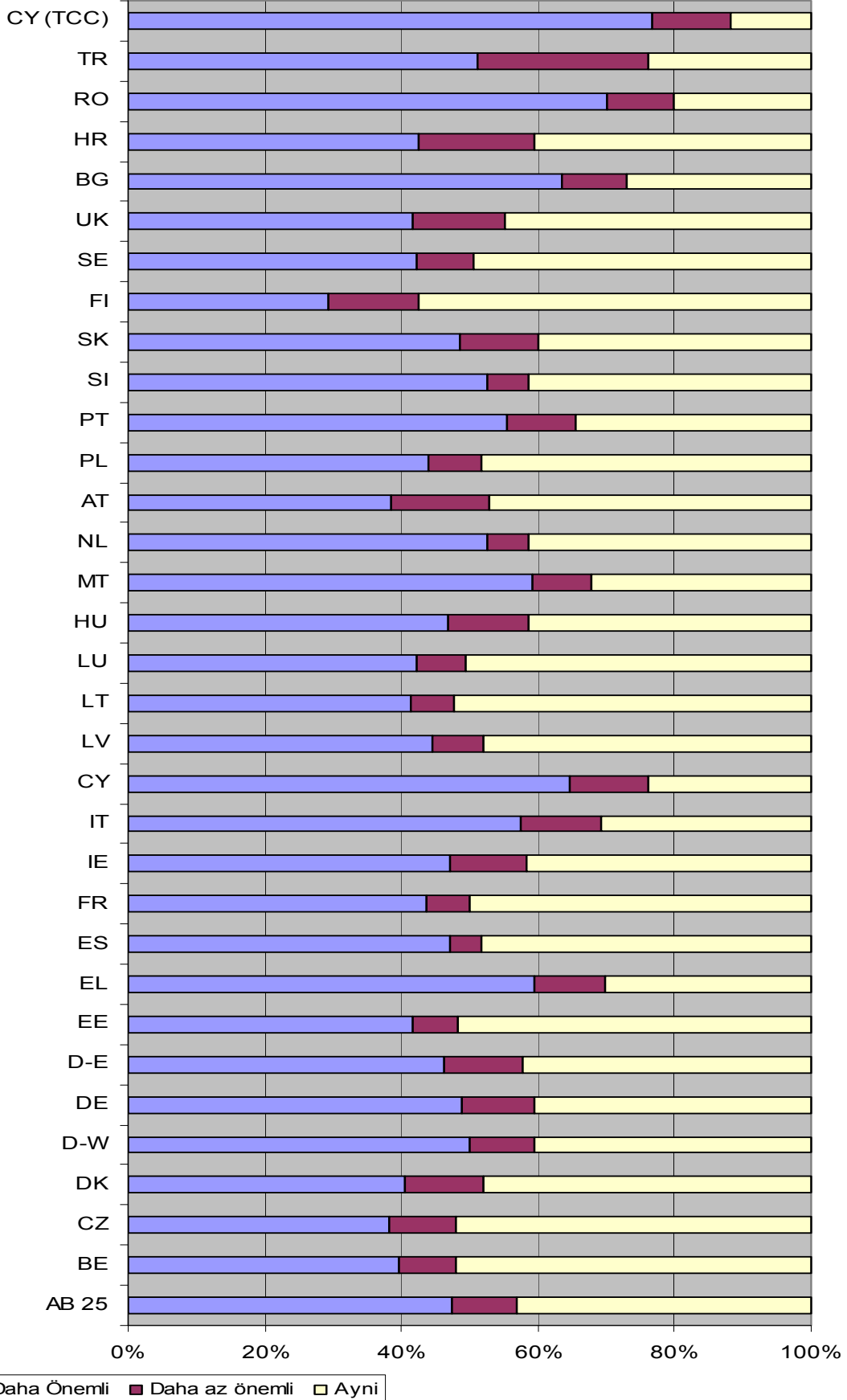
	AB 25	KIBRIS (KTT)
Daha Önemli	% 44	% 72
Daha az önemli	% 9	% 11
Aynı	% 40	% 11

Kıbrıslı Türklerin AB'nin rolü üzerine beklentisi tüm AB üye devletleri ve aday ülkelerine kıyasla en yüksek beklenti olarak ortaya çıkıyor. % 72 ile çok büyük beklentilere sahip olan Kıbrıslı Türklerin bu beklentisi Eurobarometer 62'ye kıyasla % 14'lük bir artış göstermiş.

AB'nin olumlu imajındaki artış ve ekonomik durumun daha iyiye gitmesi beklentisi yanında Kıbrıslı Türkler AB'nin hayatlarında daha önemli bir rol oynamasını bekliyorlar. Bu oran AB ortalamasının çok üzerinde.

AB 25 dağılımına baktığımız zaman Kıbrıslı Türklerin AB'nin gelecekte hayatlarındaki rolü üzerinde en çok beklentiye sahip olan grup olduğu ortaya çıkmaktadır.

Önümüzdeki 5 senede AB'nin rolü



3.3 AB'nin Anlamı

'AB kişisel olarak size ne ifade ediyor?' sorusuna Kıbrıslı Türkler ilk olarak ekonomik refah (%48) daha sonra ise sırasıyla barış (% 47), demokrasi (% 36) ve sosyal koruma (%36) şeklinde cevap vermiş.

	AB 25	KIBRIS (KTT)
Ekonomik Refah	% 21	% 48
Barış	% 37	% 47
Demokrasi	% 24	% 36
Sosyal Koruma	% 12	% 36
AB genelinde seyahat, eğitim ve çalışma özgürlüğü	% 52	% 17
Kültürel çeşitlilik	% 29	% 12
Dünyada daha güçlü bir söz sahibi olmak	% 29	% 12
Kültürel çeşitlilik	% 13	% 11
İşsizlik	% 19	% 10
Euro	% 37	% 6
Bürokrasi	% 21	% 3
Kültürel kimlik kaybı	% 17	% 3
Para israfı	% 22	% 2
Dış hudutlarda yetersiz kontrol	% 19	% 2

3.4 Ulusal Aidiyet ve AB

Şehre bağlılık

Kıbrıslı Türklerin tümüne yakını (%96) yaşadığı şehre çok bağlı. Bu oran AB 25 ortalamasının çok üzerinde.

	AB 25	KIBRIS (KTT)
Bağlıyım	% 87	% 96
Bağlı değilim	% 13	% 3

Bölgeye bağlılık

Söz konusu olan bölgeye aidiyet olunca Kıbrıslı Türklerin yine tümüne yakınının bu bağlılığı hissettiğini görmek mümkün.

	AB 25	KIBRIS (KTT)
Bağlıyım	% 87	% 95
Bağlı değilim	% 12	% 4

Ülkeye bağlılık

Ülkeye bağlılık konusunda Kıbrıslı Türkler (%96) AB ortalamasının (%91) üzerinde.

	AB 25	KIBRIS (KTT)
Bağlıyım	% 91	% 96
Bağlı değilim	% 9	% 4

Avrupa'ya bağıllık

Avrupa'ya bağıllık konusunda Kıbrıslı Türklerin çoğunluğu bu bağıllığı hissetmiyor. Bu oran AB 25 ortalaması (%66) ile kıyaslandığı zaman gayet düşük kalıyor.

	AB 25	KIBRIS (KTT)
Bağılıyım	% 66	% 45
Bağılı değilim	% 32	% 51

4. AB'nin Gelecekteki Gelişimi Hakkında Düşünceler

4.1 Siyasi Birlik

'Kişisel olarak Avrupa Birliği'nin siyasi bir birlik olmasına nasıl bakarsınız?' sorusuna Kıbrıslı Türkler AB 25 ortalamasının (%58) üzerinde bir oranla (%71) sıcak baktığını belirtmiştir.

	AB 25	KIBRIS (KTT)
Tarafım	% 58	% 71
Karşıyım	% 28	% 16

'AB'nin BM'de kendi sandalyesi olmalıdır' yorumuna verilen cevaplar ise şöyle:

	AB25	KIBRIS (KTT)
Katılıyorum	% 69	% 62
Katılmıyorum	% 17	% 18

Kıbrıslı Türkler AB'nin BM içerisinde kendi sandalyesine sahip olmasına sıcak bakarken AB 25 ortalaması ile kıyaslandığında bu oranın gayet düşük kaldığı gözlemlenmektedir.

4.2 Ekonomik ve Parasal Birlik

	AB25	KIBRIS (KTT)
Tarafım	% 59	% 61
Karşıyım	% 35	% 30

AB'nin ortak bir para birimi olması ve bir Ekonomik ve Parasal Birliğinin olması konusunda ne düşündükleri sorulduğu zaman Kıbrıslı Türklerin çoğunluğu (%61) buna sıcak baktığını belirtmiştir. AB 25 ortalaması ile kıyaslandığı zaman bu oranın daha yüksek olduğu görülmektedir.

4.3 Ortak Savunma ve Güvenlik Politikası

	AB25	KIBRIS (KTT)
Katılıyorum	% 68	% 73
Katılmıyorum	% 22	% 18

'AB'nin bir uluslararası kriz durumunda göndereceği bir Acil Müdahale Gücü'ne sahip olması gereklidir' yorumuna Kıbrıslı Türklerin %73 oranında katıldıkları ortaya çıkmıştır. Bu oran AB 25 ortalaması ile kıyaslandığı zaman gayet yüksek.

4.4 Ortak Dış Politika

'AB'nin bir uluslararası kriz durumunda ortak bir dış politikaya sahip olması gereklidir' yorumuna Kıbrıslı Türklerin verdikleri cevap % 77 oranında katılıyorum olurken bunun AB 25 ortalaması altında olduğu görülmektedir.

	AB25	KIBRIS (KTT)
Katılıyorum	% 83	% 77
Katılmıyorum	% 10	% 12

'AB'nin AB adına konuşacak bir Dışişleri Bakanına sahip olması gereklidir' yorumuna verilen cevaplar baz alındığı zaman ise Kıbrıslı Türklerin % 67 oranında bu fikre sıcak baktığı gözlemlenmiştir.

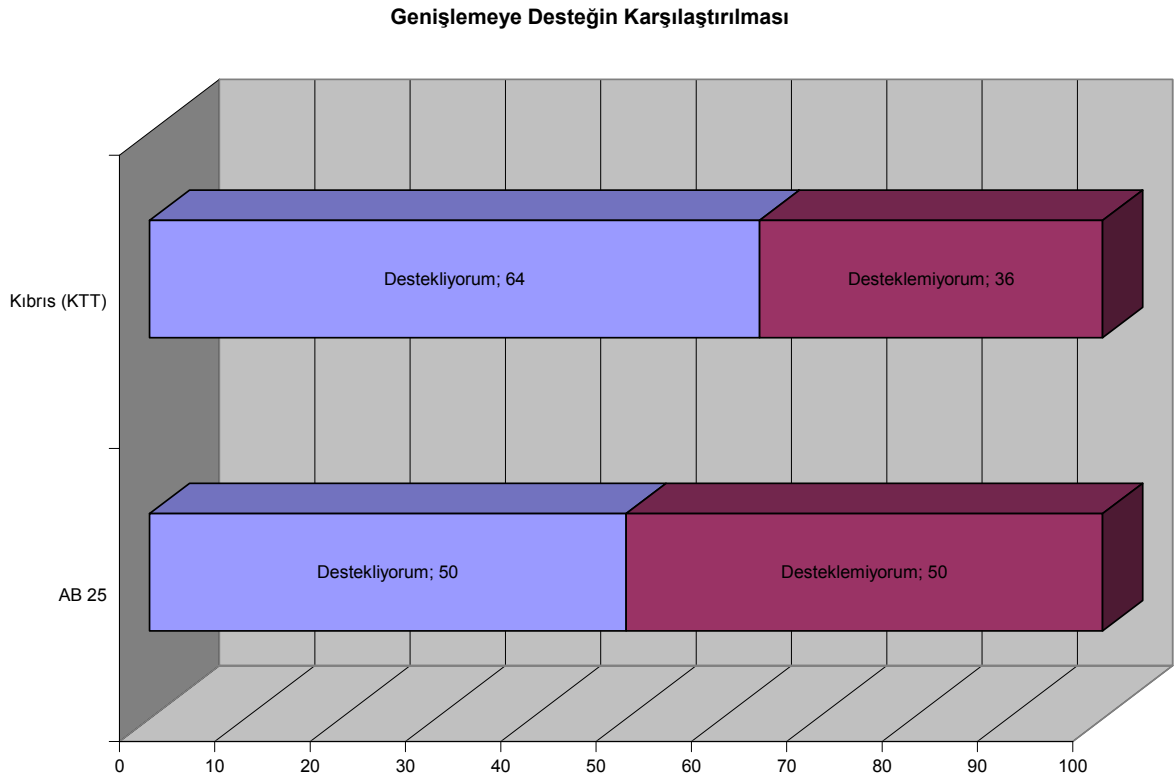
	AB25	KIBRIS (KTT)
Katılıyorum	% 67	% 67
Katılmıyorum	% 21	% 18

Bu soruya verilen cevaplar ile AB'nin bir Dışişleri Bakanına sahip olmasını sağlayacak olan AB Anayasasına taraf olma konusunda Kıbrıslı Türklerin verdikleri cevaplar (% 43 oranında tarafım denildi) kıyaslandığında aslında Kıbrıslı Türklerin Anayasa'nın içeriği hakkında çok fazla bir bilgi sahibi olmadığı da ortaya çıkmaktadır.

4.5 Genişleme

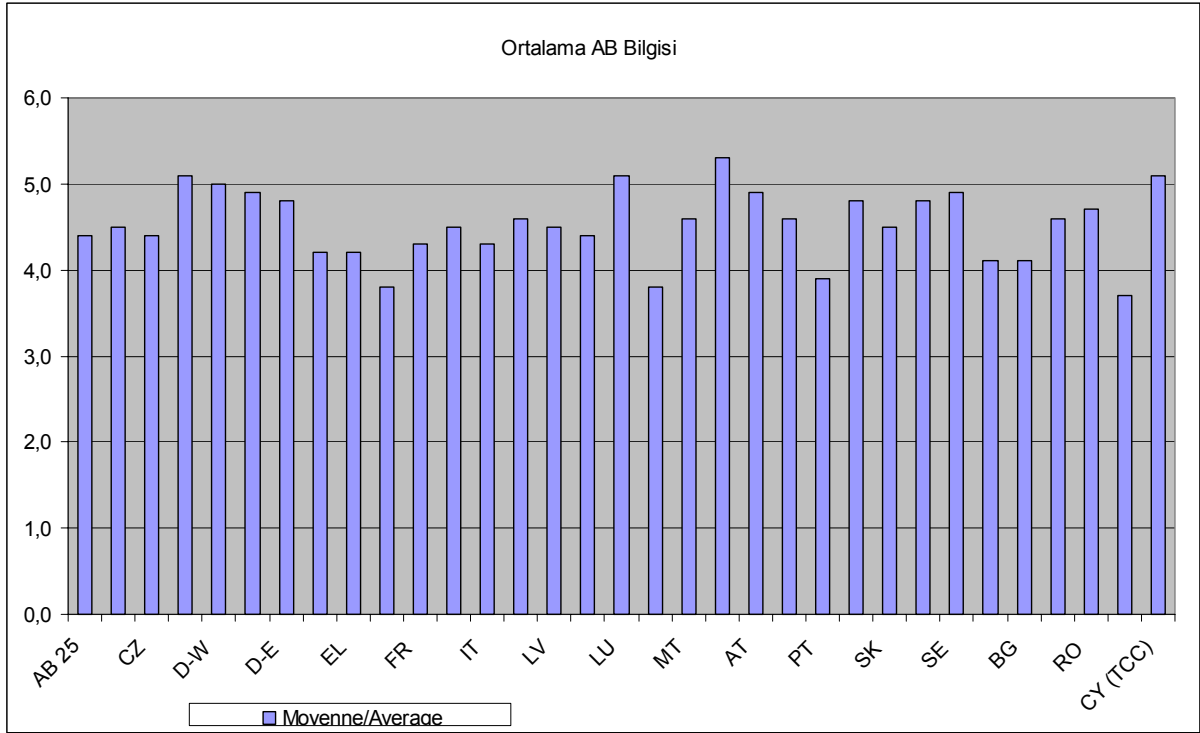
	AB25	KIBRIS (KTT)
Katılıyorum	% 50	% 64
Katılmıyorum	% 38	% 20

'AB'nin ileriki yıllarda yeni ülkeleri de kapsayacak şekilde genişlemesine sıcak bakıyorum' yorumuna verilen cevaplara bakıldığında Kıbrıslı Türklerin %64'ünün hemfikir olduğu ortaya çıkmıştır. Bu oran AB 25 ortalamasının (% 50) üzerinde bir rakam.



5. AB Hakkında Bilgi

5.1 Bilgi Düzeyi



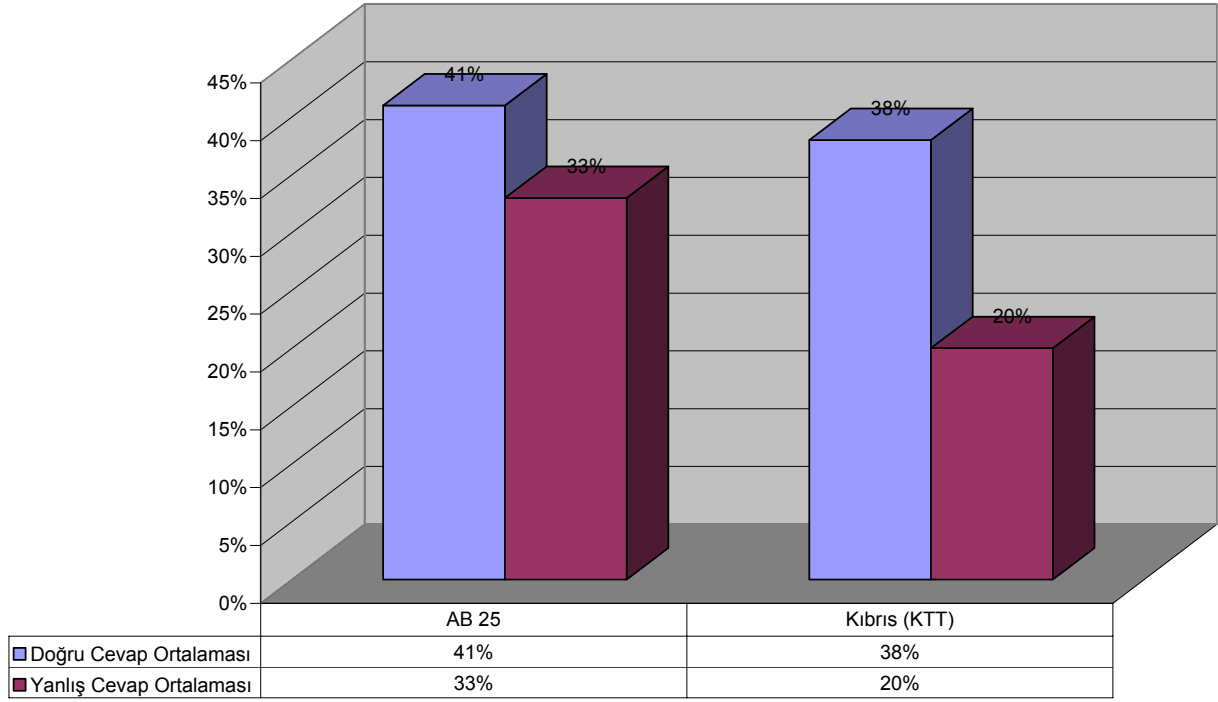
AB hakkında ne kadar bilgi sahibi olduklarını değerlendirmeleri istendiğinde Kıbrıslı Türkler AB hakkında ortalama bilgiye sahip olduklarını düşünmektedirler. (5.1/10) Fakat bu oran AB 25 ortalaması ile kıyaslandığında, Kıbrıslı Türkler Hollanda'lıların (5.3/10) hemen ardından AB hakkında en fazla bilgiye sahip olduğunu söyleyen ikinci grup olarak ortaya çıkmaktadır.

AB hakkında gerçek bilgi düzeyi

AB hakkında AB 25 ülkeleri ile kıyaslandığı zaman en bilgili grup olduğunu belirten Kıbrıslı Türklerin AB hakkında gerçek bilgi düzeyi AB 25 ortalamasının altında seyretmektedir. Kendi değerlendirmelerini yaptıktan sonra gerçek bilgi düzeyini ölçmek için sorulan sorulara verdikleri cevaplara göre yapılan değerlendirmede Kıbrıslı Türklerin AB 25 ortalaması ile kıyaslandığında daha az bilgili olduğu ortaya çıkmıştır.

Kıbrıslı Türklerin bu sorulara verdikleri doğru yanıt ortalaması % 38'de kalırken bu oran AB 25 genelinde % 41 olmuştur.

AB Hakkında Gerçek Bilgi Düzeyi



AB Anayasası ile ilgili sorulan sorular da AB hakkında sahip olunan bilgi düzeyini ölçmeyi hedeflemiştir. Verilen cevaplara bakıldığı zaman Kıbrıslı Türklerin bilgi seviyesinin AB 25 ortalamasından düşük olduğu görülmektedir.

	AB 25	KIBRIS (KTT)
Doğru cevap ortalaması	% 44	% 31
Yanlış cevap ortalaması	% 21	% 25

Kıbrıslı Türkler AB'nin harcamalarının en fazla Bilimsel Araştırma alanında (%28) olduğunu bunu istihdam ve sosyal konular (%16) ile Dış Politika ve AB dışındaki ülkelere yardımın (%10) takip ettiğini belirtmişlerdir. AB 25 genelinde ise vatandaşlar en fazla harcamanın idari personel harcamaları (sırasıyla % 31 ve % 24) olduğunu belirtmişlerdir.

	AB 25	KIBRIS (KTT)
Bilimsel araştırma	% 5	% 28
İstihdam ve sosyal konular	% 9	% 16
Dış Politika ve AB dışındaki ülkelere yardım	% 13	% 10
Bölgesel Yardım	% 8	% 8
Tarım	% 17	% 7
İdari ve personel harcamaları, binalar	% 31	% 4
Diğer	% 1	0

5.2 Bilgi Kaynakları

AB hakkında bilgi edinmek istedikleri zaman bu bilgiyi nereden aldıkları sorulduğu zaman her 4 Kıbrıslı Türk'ten 3'ü televizyon (%75) cevabını vermiştir. Bu cevap AB 25 genelinde de aynı şekilde en popüler cevap olarak ortaya çıkmaktadır. Televizyondan sonra Kıbrıslı Türkler AB konusunda en yararlı bilgi kaynağı olarak günlük gazeteler (%48) ve akraba, dostlar ve iş arkadaşları ile tartışmalar (%29) şeklinde cevap vermiştir.

	AB 25	KIBRIS (KTT)
Telefon	% 1	-
Televizyon	% 70	% 75
Günlük Gazeteler	% 43	% 48
Akraba, dostlar ve iş arkadaşları ile tartışmalar	% 23	% 29
Radyo	% 32	% 25
Diğer gazete, dergiler	% 17	% 18
İnternet	% 22	% 11
Kitaplar, broşür, vs.	% 13	% 8
Bu tür bilgi aramam, ilgilenmiyorum	% 10	% 5
Toplantılar	% 4	% 4
Diğer	% 1	% 2

Medyayı ne kadar sıklıkla takip ettikleri konusunda sorulan soruya Kıbrıslı Türklerin verdikleri yanıt şu şekilde:

	Televizyon	Günlük Gazete	Radyo
Her gün	% 69	% 51	% 30
Haftada birçok kez	% 15	% 25	% 18
Haftada bir veya iki kez	% 8	% 9	% 14
Daha az sık	% 5	% 7	% 17
Hiç	% 3	% 6	% 20

Bu cevaplara göre en sık izlenen medya türü olarak televizyon ortaya çıkmaktadır. Daha sonra da sırasıyla günlük gazeteler ve radyo gelmektedir. Bu cevabı AB hakkında bilginin nereden alındığı sorusuna verilen cevap ile de uyumlu olduğu gözlemlenmiştir.

Yerel Medya'da AB

Televizyon

	AB 25	KIBRIS (KTT)
Çok fazla	% 10	% 54
Uygun	% 48	% 35
Çok az	% 35	% 7

Radyo

	AB 25	KIBRIS (KTT)
Çok fazla	% 5	% 42
Uygun	% 41	% 37
Çok az	% 30	% 8

Gazete

	AB 25	KIBRIS (KTT)
Çok fazla	% 9	% 50
Uygun	% 50	% 35
Çok az	% 24	% 7

Kıbrıslı Türkler sırasıyla Televizyon (%54), Gazete (%50) ve Radyoların (%42) AB hakkında çok fazla yayın yaptığını düşünüyor. AB 25 genelinde Gazete (% 50), Televizyon (% 48) ve Radyoların (%41) uygun miktarda AB hakkında yayın yaptığını dair bir inanış bulunmaktadır.

Bu yapılan yayınların ne derece olumlu olduğunu anlamak için sorulan sorulara verilen cevaplar medyanın AB hakkında objektif olmadığını ortaya koymaktadır.

Televizyon

	AB 25	KIBRIS (KTT)
Çok olumlu	% 26	% 57
Objektif	% 48	% 29
Çok olumsuz	% 11	% 6

Radyo

	AB 25	KIBRIS (KTT)
Çok olumlu	% 16	% 48
Objektif	% 45	% 29
Çok olumsuz	% 8	% 6

Gazete

	AB 25	KIBRIS (KTT)
Çok olumlu	% 17	% 57
Objektif	% 47	% 26
Çok olumsuz	% 11	% 7

Verilen cevaplara göre Kıbrıslı Türkler televizyon, radyo ve gazetelerin AB hakkında çok olumlu yayınlar yaptığını belirtmişlerdir. AB 25 genelinde ise medyanın daha objektif davrandığı yönünde bir inanış hakimdir.

6. AB Anayasası

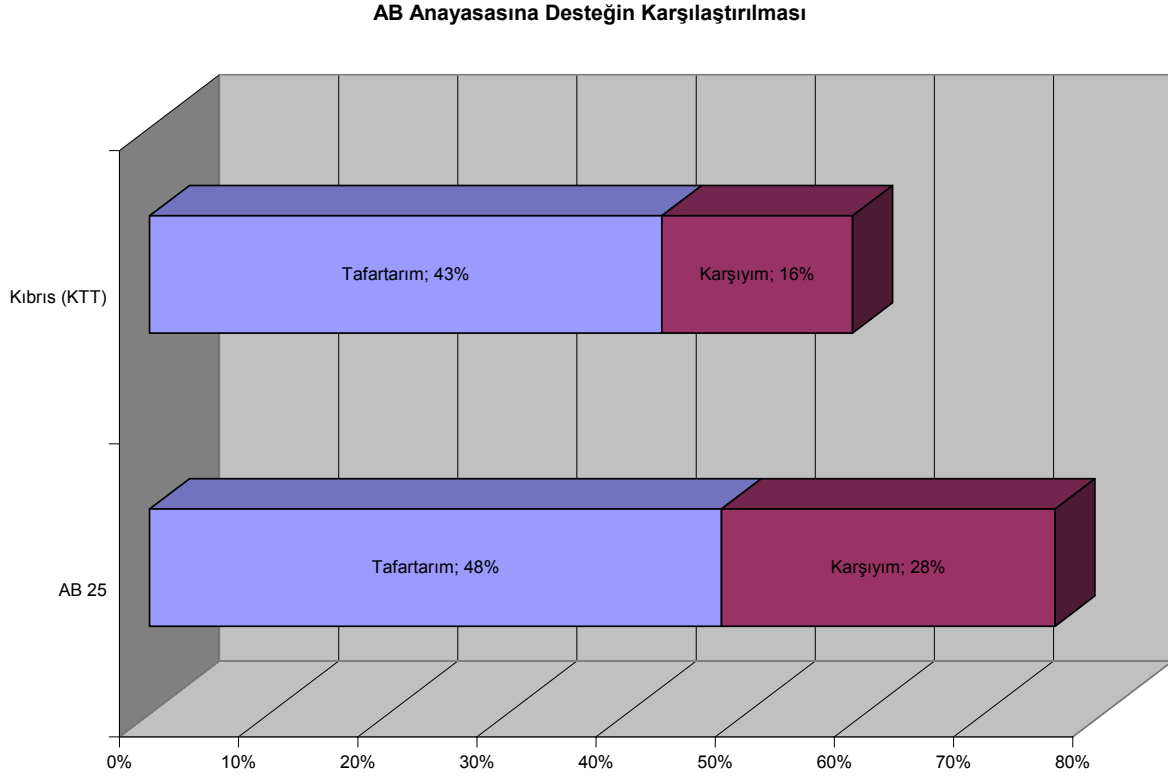
6.1 AB Anayasası Hakkında Bilgi

Kişisel olarak Anayasa hakkında bilgisi olup olmadığı sorulduğu zaman Kıbrıslı Türklerin yüksek bir oranı (%44) Anayasayı duymuş olduğunu fakat içeriği hakkında fazla bilgi sahibi olmadığını ifade etmiştir. AB ortalamasının üzerinde bir oranda (%17) bir kesim ise AB anayasası hakkında bilgi sahibi olduğunu belirtmiştir. Bu cevaplara kıyasla çok yüksek oranda (%39) bir kesim ise AB anayasası hakkında tamamen bilgisiz olduğunu belirtmiştir.

	AB 25	KIBRIS (KTT)
Evet ve içeriği hakkında bilgim var	<i>% 13</i>	<i>% 17</i>
Evet ama içeriği hakkında çok az bilgim var	<i>% 68</i>	<i>% 44</i>
Hayır	<i>% 18</i>	<i>% 39</i>

6.2 AB Anayasası Hakkında Düşünceler

AB anayasası hakkında daha az bilgi sahibi olmasına rağmen Kıbrıslı Türkler AB Anayasasına olumlu bakmaktadır. Kıbrıslı Türklerin %43'ü Anayasaya taraftarım derken % 16'sı ise karşıyım şeklinde fikir belirtmiştir. Bu oran AB 25 geneli (%48) ile kıyaslandığında düşük kalmaktadır.



Kıbrıslı Türkler AB Anayasasının AB'yi daha demokratik, daha etkin ve daha şeffaf yapacağına inanmaktadır. Oran olarak bakıldığında ise daha demokratik olacaktır diyen Kıbrıslı Türklerin oranı AB 25 geneli ile kıyaslandığında daha düşük kalırken, daha etkin ve daha şeffaf olacaktır diyen Kıbrıslı Türklerin oranı AB 25 genelinin üzerindedir.

Daha demokratik olacaktır

	AB 25	KIBRIS (KTT)
Katılıyorum	% 64	% 63
Katılmıyorum	% 20	% 13

Daha etkin olacaktır

	AB 25	KIBRIS (KTT)
Katılıyorum	% 63	% 65
Katılmıyorum	% 21	% 11

Daha şeffaf olacaktır

	AB 25	KIBRIS (KTT)
Katılıyorum	% 56	% 61
Katılmıyorum	% 25	% 12

Anayasa'nın AB'yi dünyada daha güçlü yapacağı yönündeki iyimserlik Kıbrıslı Türkler genelinde AB ortalamasına kıyasla daha kötümser.

Dünyada daha güçlü

	AB 25	KIBRIS (KTT)
Katılıyorum	% 71	% 65
Katılmıyorum	% 15	% 10

Ekonomik olarak daha rekabetçi

	AB 25	KIBRIS (KTT)
Katılıyorum	% 63	% 64
Katılmıyorum	% 21	% 10

Daha sosyal içerikli

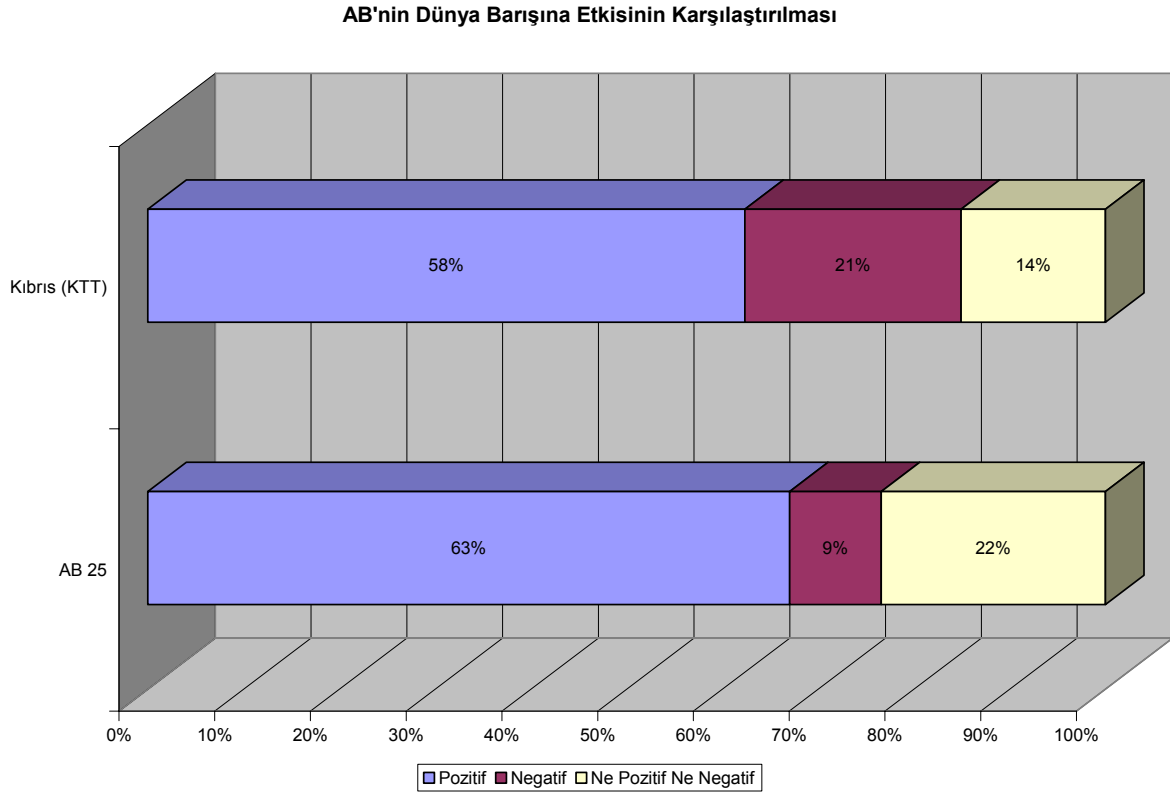
	AB 25	KIBRIS (KTT)
Katılıyorum	% 53	% 61
Katılmıyorum	% 29	% 12

7. AB'nin Dünyadaki Rolü

7.1 Uluslararası Konularda AB'nin Rolü

Dünyada barış

Kıbrıslı Türklerin çoğunluğu (%58) AB'nin dünyadaki barış üzerinde pozitif bir etkiye sahip olduğunu düşünmektedir. Bu oran AB 25 ile kıyaslandığı zaman daha düşük kalmaktadır.



Terörizmle savaş

Kıbrıslı Türklerin %48'i Avrupa Birliğinin terörizm ile savaşta pozitif bir rolü olduğunu düşünmektedir. Bu AB25 ortalamasının (%60) oldukça altında kalmaktadır.

	AB 25	KIBRIS (KTT)
Pozitif	% 60	% 48
Negatif	% 10	% 26
Ne pozitif ne negatif	% 24	% 18

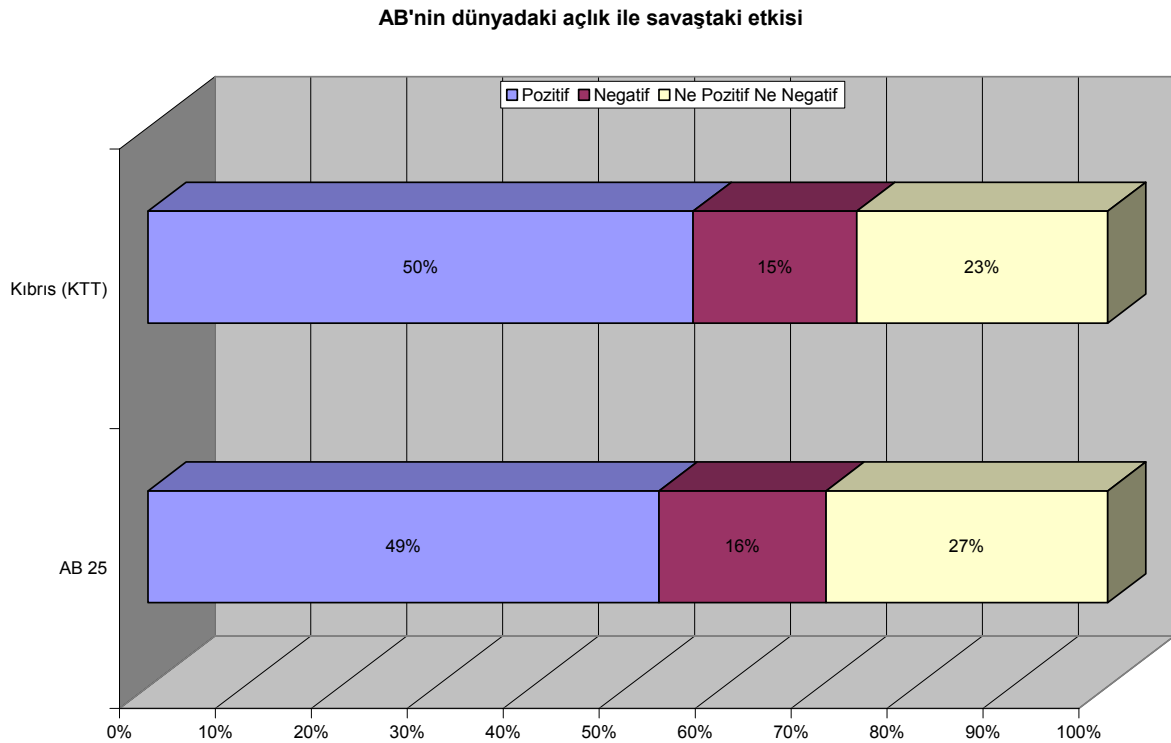
Dünya Ekonomisinin Büyümesi

Kıbrıslı Türklerin %62'si Avrupa Birliği'nin dünya ekonomisinin büyümesinde pozitif bir rol üstlendiğini düşünmektedir. Bu oran AB genelinde %50'de kalmaktadır.

	AB 25	KIBRIS (KTT)
Pozitif	% 50	% 62
Negatif	% 14	% 14
Ne pozitif ne negatif	% 27	% 16

Dünyada açlıkla savaş

Kıbrıslı Türklerin yarısı Avrupa Birliği'nin dünyadaki açlık ile savaşmak üzerinde pozitif bir etkisi olduğunu düşünürken %15'i bu etkinin negatif olduğunu %23'ü ise ne negatif ne de pozitif bir etkiye sahip olmadığını düşünmektedir.

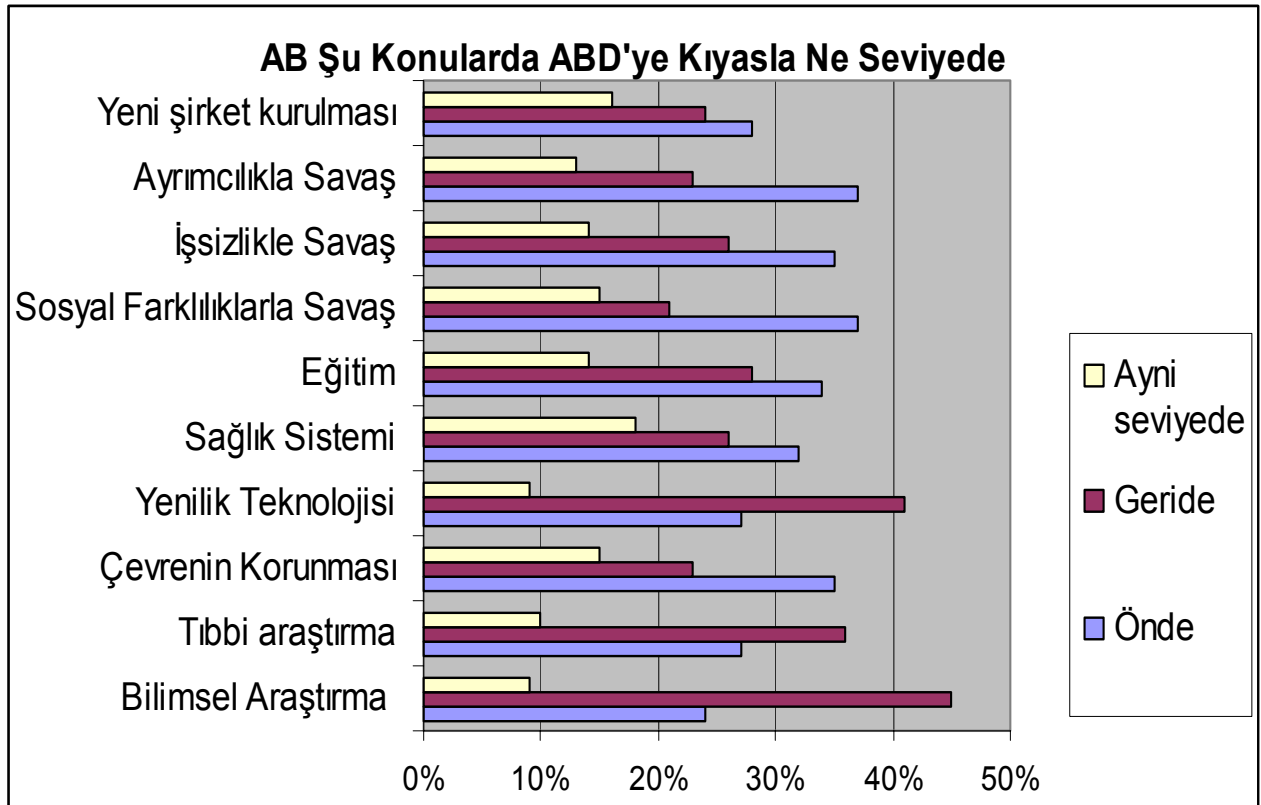


Çevrenin korunması

Kıbrıslı Türklerin %52'si Avrupa Birliği'nin çevre korunması üzerinde pozitif bir etkisi olduğunu düşünmektedir, bu etkinin negatif olduğunu düşünenlerin oranı %13, ne pozitif ne negatif bir etkisi olmadığını düşünen kesimin oranı ise %22'dir. Bu sonuçları AB 25 ortalaması ile kıyasladığımız zaman Kıbrıslı Türklerin daha düşük bir oranda AB'nin çevre korunması üzerinde pozitif bir katkısı olduğu görüşünde olduğu ortaya çıkmıştır.

	AB 25	KIBRIS (KTT)
Pozitif	% 62	% 52
Negatif	% 12	% 13
Ne pozitif ne negatif	% 18	% 22

Avrupa Birliği'nin ABD ile kıyaslandırılması sonuçları Kıbrıslı Türkler genelinde değerlendirildiği zaman Kıbrıslı Türklerin yeni şirket kurulması, ayrımcılık, işsizlik ve sosyal farklılıklarla savaş, eğitim ve sağlık sistemi konularında AB'nin ABD'den daha ilerde, yenilik teknolojisi, çevrenin korunması, tıbbi ve bilimsel araştırma konularında ise daha geride olduğunu düşündüklerini göstermektedir.



7.2 Avrupa Ekonomisi

	AB25	KIBRIS (KTT)
İyi	% 50	% 84
Kötü	% 36	% 8

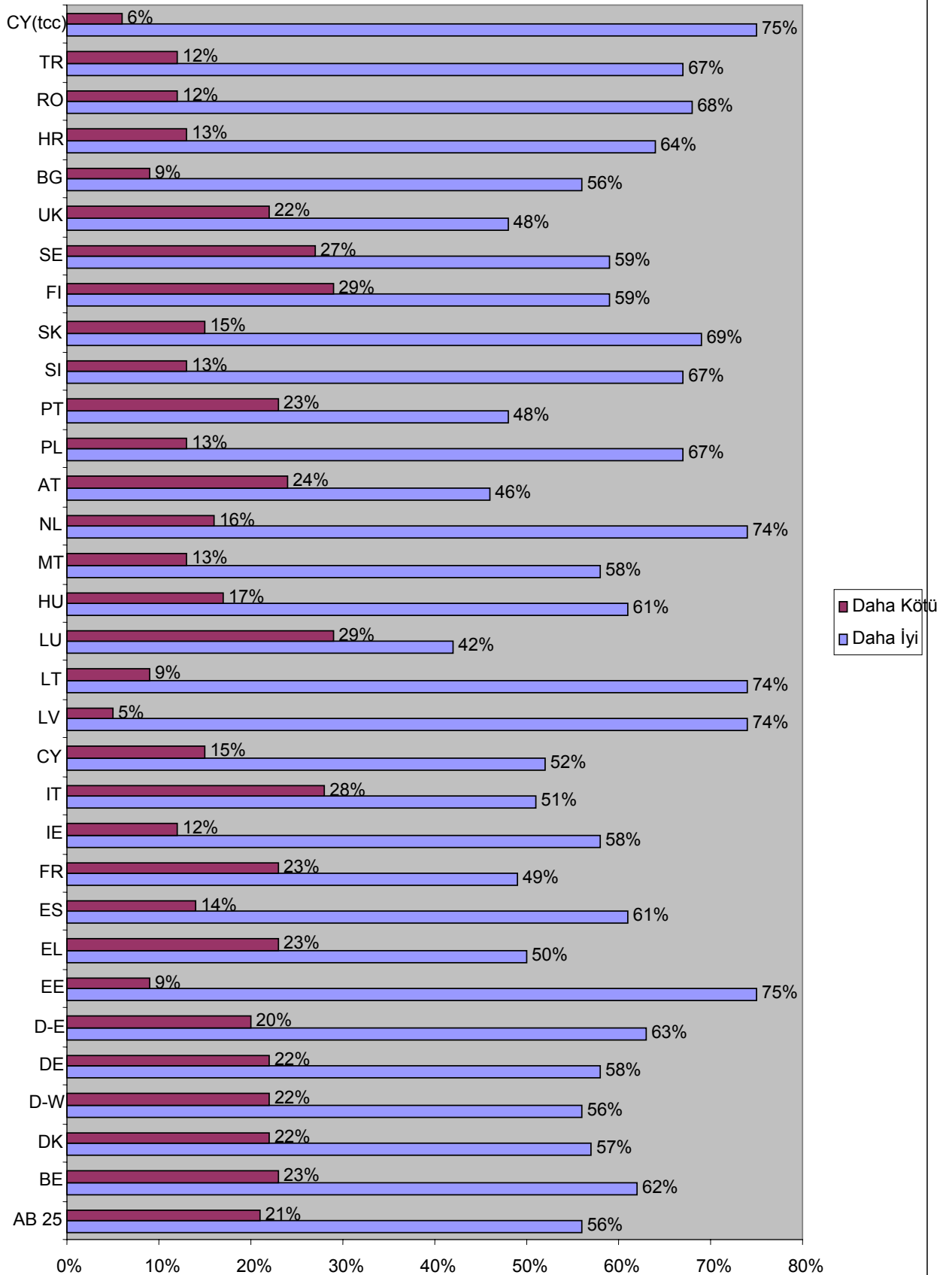
AB'nde ekonominin ne durumda olduğu sorulduğu zaman Kıbrıslı Türklerin %84'ü Avrupa ekonomisinin iyi durumda olduğunu belirtmiş. Bu AB 25 ortalamasının %34 üzerinde olduğu için önemli bir farklılık azlediyor. Kıbrıslı Türklerin AB üyeliğinden beklentilerinin ekonomik bir anlam içerdiği de hatırlandığı zaman bu sorunun Eurobarometer 63 geneli ile bir paralellik gösterdiği ortadadır.

Ayrıca önümüzdeki 5 sene içerisinde Avrupa ekonomisinin nasıl olacağı sorulduğu zaman Kıbrıslı Türklerin bu konuda da çok iyimser oldukları görülmektedir. Kıbrıslı Türkler %75 oranında Avrupa ekonomisi daha iyiye gidecek derken bu oran AB 25 ortalamasında %56 oranında kalmaktadır. Daha kötü bir Avrupa ekonomisi göreceğimizi düşünen Kıbrıslı Türkler sadece %6 oranında kalırken bu oran AB 25 genelinde %21'e çıkıyor.

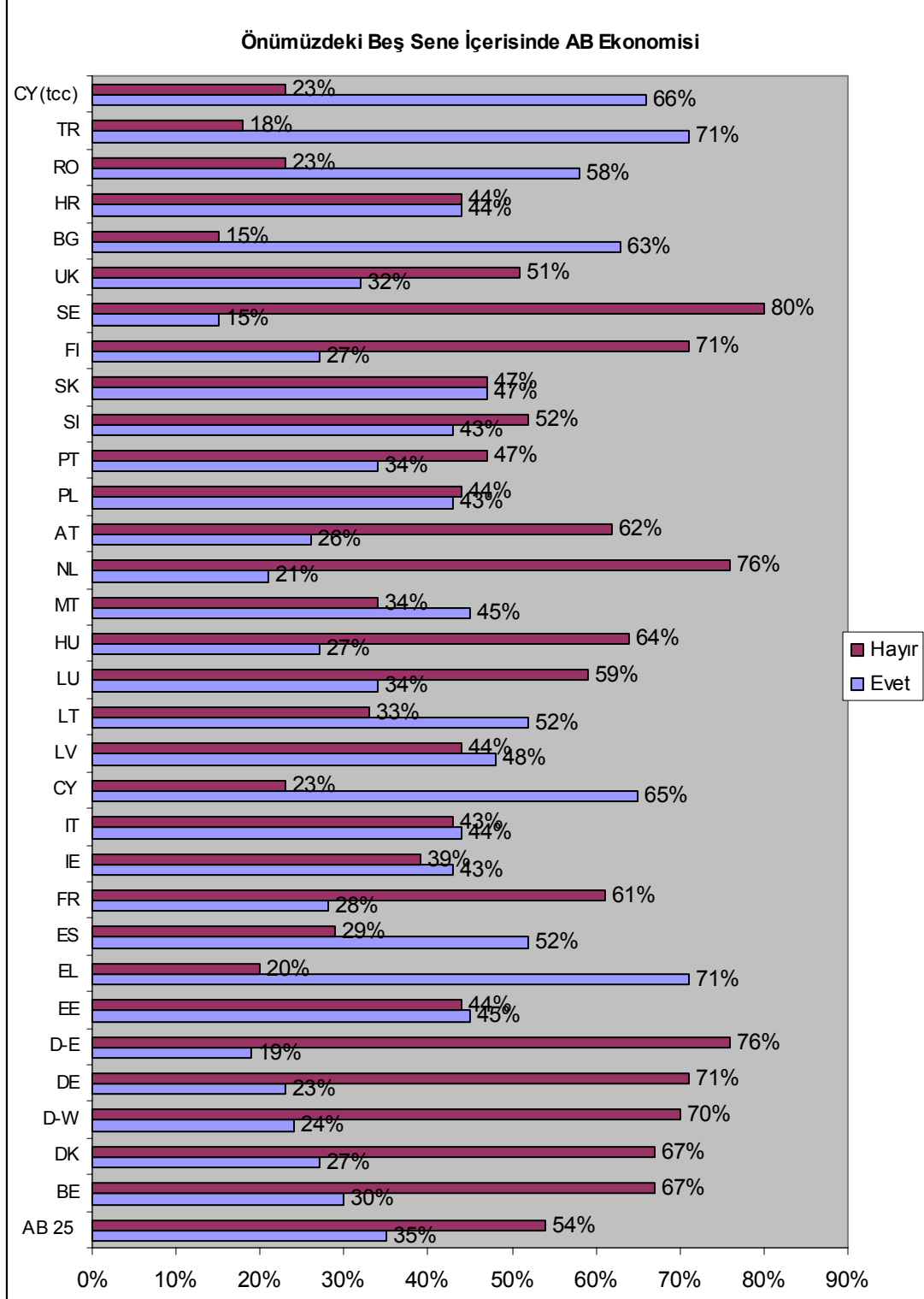
	AB25	KIBRIS (KTT)
Daha İyi	% 56	% 75
Daha kötü	% 21	% 6

Aynı soru ile ilgili AB genelindeki dağılıma bakıldığı zaman Avrupa ekonomisi söz konusu olduğu zaman Kıbrıslı Türklerin Estonyalılar ile birlikte en iyimser grup olduğu, aynı zamanda Litvanyalılar ile birlikte en az kötümser olan grup olduğu ortaya çıkıyor.

5 sene sonra Avrupa Ekonomisi

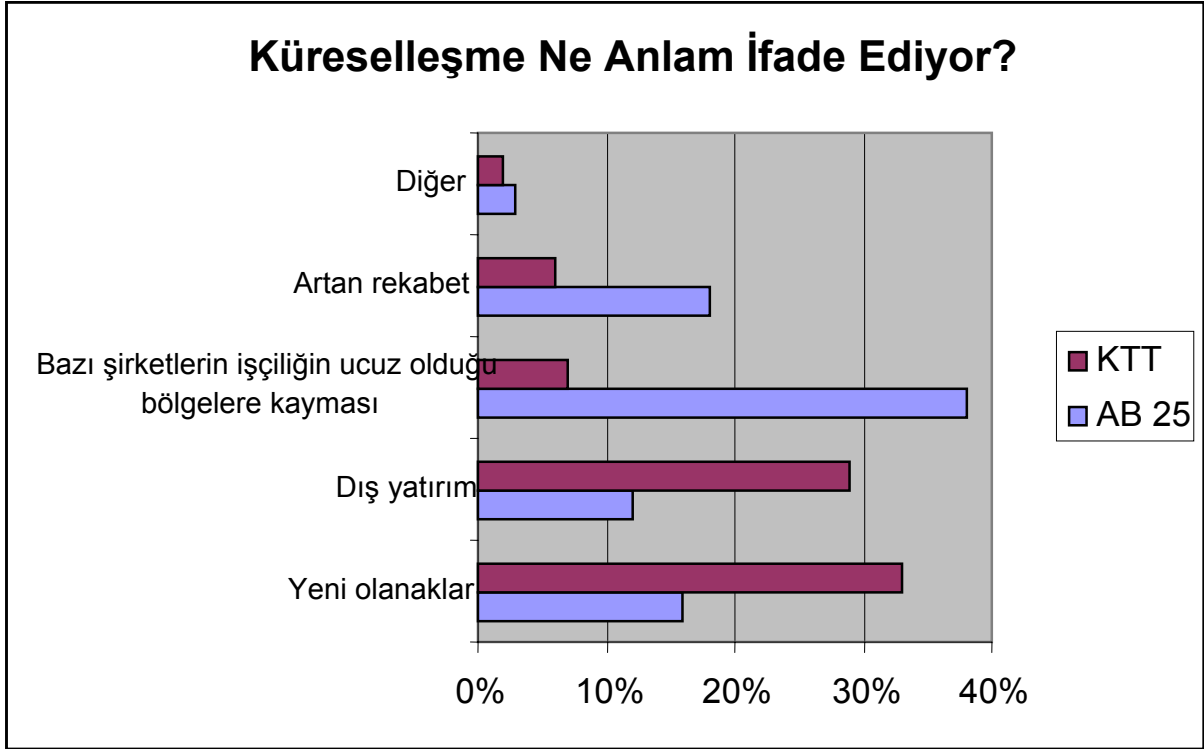


Önümüzdeki 5 sene içerisinde Avrupa ekonomisi dünya ekonomisinin zirvesinde yer alacak mı? sorusuna verilen cevaplara bakıldığı zaman Kıbrıslı Türklerin AB 25 ortalamasının (%35) çok üzerinde (%66) bir oranla iyimser olduğu, Türkiye ve Yunanistan ile birlikte en iyimser grup olduğu da ortaya çıkmaktadır.



7.3 Küreselleşme

Küreselleşmenin ne anlam ifade ettiği sorusuna Kıbrıslı Türkler sırasıyla Yeni Olanaklar ve Artan Dış Yatırım şeklinde cevap vermiş. AB 25 genelinde ise küreselleşmeye daha çok şirketlerin işçiliğın ucuz olduğu ülkelere kayması ve artan rekabet olarak bakılıyor. Bu alanda da yine Kıbrıslı Türklerin iyimser bir bakış açısı olduğunu söylemek mümkün.



Kıbrıslı Türklerin %38'i yer değıştiren şirketlerin iflastan kaçınmak için bunu yaptıklarını düşünürken %45'i ise bunun amacının karı artırmak olduğunu düşünmektedir. Bu sonuçları AB 25 ile kıyasladığımızda AB genelinde büyük çoğunluğun (%69) şirketlerin karlarını artırmak için yer değıştirdiklerini düşündüğünü görmekteyiz.

8. Gençlerin AB Hakkında Bilgi ve Görüşleri

AB 25 genelinde gençler, özellikle de 15-24 yaş grubundaki kişilerin AB'ye yönelik daha pozitif bir bakış açısı olduğu görülmektedir. Buna karşılık 55 yaş üzeri kesim arasında AB'ye yönelik bir güvensizlik ve daha negatif bir bakış açısı gözlemlenmektedir. Kıbrıslı Türkler genelinde bu netlikte bir dağılım mevcut değildir. Genellikle AB hakkında en az pozitif bakış açısına sahip grup olarak 40-54 yaş grubu ortaya çıkarken bazı konularda 55 yaş üstü kesimin 15-24 yaş grubundan daha pozitif bir bakış açısına sahip olduğu görülmektedir.

8.1 AB Kurumlarına Güven

AB Geneli Yaş Grubuna Göre Dağılım	AB 25	15-24	25-39	40-54	55+
Güveniyorum	% 44	% 58	% 46	% 41	% 38
Güvenmiyorum	% 43	% 30	% 42	% 48	% 47

AB'ye yönelik güven söz konusu olduğu zaman 15-24 yaş grubunun AB'ye en fazla güvenen ve en az güvensizliği olan kesim olduğu ortaya çıkıyor. 15-24 yaş grubu arasında % 58 olan güven oranı AB 25 ortalamasının (%44) % 14 üzerinde. Aynı şekilde 55 yaş üzeri kesimin AB'ye karşı en düşük güvene sahip olan kesim olduğu ortaya çıkıyor. Bu kesimin güven oranı (%38) AB 25 ortalamasının altında.

Kıbrıslı Türkler genelinde bakıldığı zaman ise AB'deki dağılımdan farklı bir dağılım sergilenmektedir. AB'ye güveniyorum diyen 15-24 yaş grubundaki Kıbrıslı Türklerin oranı % 51 iken, aynı oran 55 yaş üzerindeki kesimde % 56. En belirgin farklılığı yaratan grup ise 40-54 yaş grubu oluyor ve AB'ye güven konusunda en düşük, güvensizlik konusunda ise en yüksek oranlar bu yaş grubuna ait. 40-54 yaş grubuna ait Kıbrıslı Türkler arasında AB'ye güveniyorum diyenlerle güvenmiyorum diyenlerin oranı eşit: % 45.

Kıbrıs Türk toplumu Yaş Grubuna Göre Dağılım	15-24	25-39	40-54	55 +
Güveniyorum	% 51	% 50	% 45	% 56
Güvenmiyorum	% 43	% 40	% 45	% 42

8.2 AB Üyeliđi ve İmajı

'AB sizde ne gibi bir imaj bırakıyor?' sorusuna AB 25 genelinde verilen cevaplara bakıldıđı zaman yine 15-24 yař grubundaki kiřilerin (% 56) AB 25 ortalamasının(% 47) üzerinde bir oranla pozitif bir imaj řeklinde cevap verdiđi, buna karřılık da 55 yař üzeri kesimin (% 42) AB ortalamasının altında bir oranda pozitif, AB 25 ortalamasının (%19) üzerinde bir oranda (% 23) da negatif cevabı verdiđini gormekteyiz.

AB Genelı Yař Grubuna G6re Dađılım	AB 25	15-24	25-39	40-54	55+
Pozitif	% 47	% 56	% 50	% 45	% 42
Negatif	% 19	% 10	% 16	% 21	% 23

AB'nin imajı sorusuna Kıbrıslı T6rk genęler AB 25 genelindeki dađılıma paralel bir dađılım sergileyerek pozitif cevap vermiřlerdir. Bu dađılıma g6re 15-24 yař grubu arasında AB % 71 oranında pozitif bir imaja sahip. Aynı yař grubunda AB 25 ortalaması % 56'da kalıyor. Burada yine Kıbrıslı T6rkler arasında 40-54 yař grubunun AB'ye karřı daha negatif bir bakıř aęısı sergilediđini g6zlemlemekteyiz.

Kıbrıs T6rk toplumu Yař Grubuna G6re Dađılım	15-24	25-39	40-54	55 +
Pozitif	% 71	% 70	% 63	% 68
Negatif	% 12	% 12	% 15	% 17

AB 25 genelinde '6lkenizin AB 6yeliđi nasıl birřey?' diye sorulduđu zaman alınan yanıtlar yine 15-24 yař grubuna ait kiřilerin AB'ye karřı daha pozitif bir bakıř aęısı olduđunu ortaya koymaktadır. Bu yař grubundaki kiřiler % 63 oranında AB 6yeliđinin iyi birřey olduđunu belirtmiř ki bu oran AB 25 ortalamasının (%54) üzerinde. 55 yař üzeri kesim ise % 48 oranında AB 6yeliđinin iyi birřey olduđunu belirtmiř.

AB Genelı Yař Grubuna G6re Dađılım	AB 25	15-24	25-39	40-54	55+
İyi Birřey	% 54	% 63	% 57	% 53	% 48
K6t6 Birřey	% 15	% 8	% 13	% 16	% 18
Ne iyi ne k6t6 birřey	% 27	% 25	% 27	% 28	% 28

Bu soruda Kıbrıslı Türkler arasında 15-24 yaş grubunun AB konusunda en pozitif düşünen grup olmadığı görülmektedir. Kıbrıslı Türkler arasında AB üyeliği iyi birşeydir yorumunu en güçlü şekilde dile getiren kesim 25-39 yaş grubu olmuş. Bu grubu 55 yaş üzeri grup ve sonrasında da 15-24 yaş grubu takip ediyor. Diğer sorularla paralel olarak 40-54 yaş grubu AB'ye biraz daha az pozitif bakmakta.

Kıbrıs Türk toplumu Yaş Grubuna Göre Dağılım	15-24	25-39	40-54	55 +
İyi	% 71	% 75	% 66	% 72
Kötü	% 9	% 12	% 16	% 15
Ne İyi Ne Kötü	% 14	% 10	% 12	% 10

'AB sizin için kişisel olarak ne anlam ifade ediyor?' sorusuna verilen cevaplara bakıldığı zaman 15-24 yaş grubunun AB hakkında daha olumlu düşündüğü, pozitif cevaplarda daha yüksek oranlarda katılım, negatif cevaplarda ise daha düşük oranda katılım gösterdiği görülmektedir.

15-24 yaş grubunun AB'ye yüklediği anlam sırasıyla: AB genelinde seyahat özgürlüğü, Euro, Barış, Demokrasi, Ekonomik Refah vs.

AB Genelî Yaş Grubuna Göre Dağılım	15-24	25-39	40-54	55+
Barış	% 34	% 33	% 39	% 40
Ekonomik refah	% 25	% 24	% 21	% 18
Demokrasi	% 27	% 25	% 25	% 22
Sosyal koruma	% 12	% 12	% 13	% 12
AB genelinde seyahat özgürlüğü	% 62	% 56	% 55	% 42
Kültürel çeşitlilik	% 32	% 31	% 31	% 23
Dünyada daha fazla söz hakkı	% 31	% 29	% 31	% 26
Euro	% 40	% 40	% 35	% 33
İşsizlik	% 14	% 19	% 21	% 20
Bürokrasi	% 12	% 21	% 25	% 23
Para israfı	% 12	% 20	% 24	% 26
Kültürel kimliğimizin kaybı	% 10	% 11	% 13	% 15
Artan suç oranı	% 8	% 14	% 19	% 20
Dış sınırlarda yetersiz kontrol	% 13	% 17	% 21	% 22
Diğer	% 2	% 1	% 1	% 2

Kıbrıslı Türkler arasındaki dağılıma bakıldığı zaman ise AB 15-24 yaş grubuna ne ifade ediyor sorusunun cevabı sırasıyla şöyle: Ekonomik refah, sosyal koruma, barış, demokrasi, AB genelinde seyahat özgürlüğü vs.

Kıbrıs Türk toplumu Yaş Grubuna Göre Dağılım	15-24	25-39	40-54	55+
Barış	% 44	% 42	% 46	% 57
Ekonomik refah	% 56	% 41	% 53	% 46
Demokrasi	% 33	% 32	% 42	% 36
Sosyal koruma	% 45	% 34	% 39	% 31
AB genelinde seyahat özgürlüğü	% 28	% 15	% 16	% 13
Kültürel çeşitlilik	% 23	% 11	% 14	% 4
Dünyada daha fazla söz hakkı	% 17	% 10	% 14	% 8
Euro	% 12	% 4	% 8	% 2
İşsizlik	% 11	% 11	% 10	% 8
Bürokrasi	% 2	% 3	% 5	% 3
Para israfı	% 1	% 4	% 2	0
Kültürel kimliğimizin kaybı	% 14	% 10	% 13	% 8
Artan suç oranı	% 3	% 3	% 13	% 8

Kıbrıslı Türkler arasında Avrupa'ya bağlılık söz konusu olduğu zaman 15-24 yaş grubundaki gençlerin %53 oranında kendilerini bağlı hissettiklerini belirttiklerini görüyoruz. Bu oran AB 25 ortalamasının (%66) altında olmasına rağmen Kıbrıs Türk toplumu ortalamasının üzerinde.

Şehre Bağlılık

Kıbrıs Türk toplumu Yaş Grubuna Göre Dağılım	15-24	25-39	40-54	55+
Bağlıyım	% 97	% 97	% 93	% 98
Bağlı Değilim	% 3	% 3	% 5	0

Bölgeye Bağlılık

Kıbrıs Türk toplumu Yaş Grubuna Göre Dağılım	15-24	25-39	40-54	55+
Bağlıyım	% 95	% 95	% 91	% 99
Bağlı Değilim	% 4	% 4	% 8	% 1

Ülkeye Bağlılık

Kıbrıs Türk toplumu Yaş Grubuna Göre Dağılım	15-24	25-39	40-54	55+
Bağlıyım	% 94	% 99	% 93	% 97
Bağlı Değilim	% 6	% 1	% 7	% 3

Avrupa'ya Bağlılık

Kıbrıs Türk toplumu Yaş Grubuna Göre Dağılım	15-24	25-39	40-54	55+
Bağlıyım	% 53	% 47	% 40	% 42
Bağlı Değilim	% 42	% 51	% 58	% 54

8.3 AB'nin Gelecekteki Gelişimine Bakış

AB 25 genelinde AB'nin daha da gelişip siyasi bir birlik olmasına nasıl bakılıyor diye bir göz atarsak, yaş gruplarının AB'ye yönelik sergiledikleri tavrın aynı şekilde bu konuda da net bir biçimde ortaya çıktığı görülmektedir. 15-24 yaş grubu AB'nin siyasi bir birlik olmasına % 65 oranında evet derken 55 üzeri yaş grubu bunu desteklemesine rağmen sadece % 53 oranında bir destek söz konusudur ki bu oran AB 25 ortalamasının altındadır.

AB Geneli Yaş Grubuna Göre Dağılım	AB 25	15-24	25-39	40-54	55+
Tarafım	% 58	% 65	% 61	% 58	% 53
Karşıyım	% 28	% 22	% 27	% 30	% 31

AB'nin gelecekteki gelişimi ve siyasi bir birlik olması konusunda Kıbrıslı Türk 15-24 yaş grubuna ait gençler AB 25 genelindeki gençlerle paralel bir tavır sergiliyor ve diğer tüm yaş gruplarına kıyasla en yüksek oranda (%75) destek belirtiyor. Yine bu soruda da 40-54 yaş grubundaki kişilerin AB'nin gelişmesine diğer yaş gruplarına kıyasla daha az iyimser baktığı görülmektedir.

Kıbrıs Türk toplumu Yaş Grubuna Göre Dağılım	15-24	25-39	40-54	55+
Tarafım	% 75	% 73	% 68	% 70
Karşıyım	% 15	% 18	% 19	% 13

8.4 AB hakkında bilgi düzeyi

AB 25 genelinde AB hakkında sahip olunan gerçek bilgi düzeyi söz konusu olduğu zaman 40-54 yaş grubunun en bilgili (% 43 ortalama doğru cevap) kesim olduğunu belirtmek mümkün. Yine de bu dağılımın eşite yakın olduğu göz önünde bulundurulursa 55 yaş üzeri kesim dışında diğer kesimlerin benzer AB bilgi seviyeleri olduğu, 55 yaş üzeri kesimin AB hakkındaki bilgi seviyesinin daha düşük olduğu sonucu çıkarılabilir.

AB Genel Yaş Grubuna Göre Dağılım	15-24	25-39	40-54	55+
Ortalama doğru cevap	% 42	% 42	% 43	% 38
Ortalama yanlış cevap	% 35	% 35	% 34	% 31

AB 25 genelinden farklı olarak Kıbrıslı Türkler arasında AB hakkında en bilgili kesimin 25-39 yaş grubundaki kişiler olduğu görülmektedir.

Kıbrıs Türk toplumu Yaş Grubuna Göre Dağılım	15-24	25-39	40-54	55+
Ortalama doğru cevap	% 48	% 54	% 51	% 49
Ortalama yanlış cevap	% 32	% 33	% 35	% 31

AB hakkında bilgiye nasıl ulaşıldığı sorulduğu zaman 15-24 yaş grubundaki kişilerin sırasıyla Televizyon, İnternet ve günlük gazetelerden bilgi aldığı ortaya çıkmaktadır. İnternet kullanımı bu yaş grubu arasında çok yaygın olup AB 25 ortalamasının yaklaşık olarak iki katıdır.

AB Geneli Yaş Grubuna Göre Dağılım	AB 25	15-24	25-39	40-54	55+
Toplantılar	% 4	% 4	% 4	% 4	% 3
Aile vs ile tartışmalar	% 23	% 29	% 25	% 24	% 19
Günlük gazeteler	% 43	% 34	% 43	% 47	% 44
Diğer gazete ve dergiler	% 17	% 15	% 18	% 20	% 16
Televizyon	% 70	% 63	% 68	% 73	% 73
Radyo	% 32	% 23	% 31	% 36	% 34
İnternet	% 22	% 40	% 28	% 22	% 8

Kıbrıslı Türk gençler (15-24 yaş grubu) AB hakkında bilgiye sırasıyla şu şekilde ulaşıyor: Televizyon, günlük gazete, Aile vs ile tartışmalar, İnternet, vs. AB hakkında bilgi edinmek için internet kullanımı AB 25 geneline kıyasla daha düşük.

Kıbrıs Türk toplumu Yaş Grubuna Göre Dağılım	15-24	25-39	40-54	55+
Toplantılar	% 5	& 3	% 4	% 6
Aile vs ile tartışmalar	% 41	% 26	% 31	% 24
Günlük gazeteler	% 56	% 46	% 54	% 39
Diğer gazete ve dergiler	% 16	% 16	% 23	% 16
Televizyon	% 75	% 75	% 76	% 74
Radyo	% 17	% 20	% 24	% 37
İnternet	% 21	% 9	% 10	% 5

8.5 AB Anayasası

AB Anayasası hakkında görüşleri sorulduğu zaman ise 15-24 yaş grubunun yine diğer yaş gruplarına ve AB 25 ortalamasına kıyasla daha pozitif bir bakış açısına sahip olduğu görülmektedir.

AB Geneli Yaş Grubuna Göre Dağılım	AB 25	15-24	25-39	40-54	55+
Tarafım	61%	64%	63%	62%	56%
Karşıyım	23%	22%	23%	23%	23%

AB Anayasası konusunda Kıbrıslı Türkler arasında en pozitif bakış açısına sahip grup olarak 15-24 yaş grubu ortaya çıkmaktadır.

Kıbrıs Türk toplumu Yaş Grubuna Göre Dağılım	15-24	25-39	40-54	55+
Tarafım	50%	42%	47%	38%
Karşıyım	13%	19%	14%	18%

Sonuç:

Kıbrıslı Türklerin çoğunluğu yaşadığı hayattan memnun olduğunu söylüyor. Beş sene öncesine kıyasla hayatın daha iyi olduğuna dair ağırlıklı bir inanış mevcut. Kıbrıslı Türklerin üçte ikisi önümüzdeki 5 sene içerisinde hayatın daha da iyiye gideceğini beklemektedir. Önümüzdeki 12 ay içerisinde Genel olarak hayatın ve ülkedeki ekonomik durumun iyiye gitmesi beklenmektedir.

AB 25 geneli ile kıyaslandığında Kıbrıslı Türkler arasında kesin bir iyimserlik gözlemlenmektedir. Eurobarometer 62 sonuçları ile kıyaslandığında Kıbrıslı Türklerin iyimserliğinde de % 5 oranında bir artış olduğu gözlemlenmektedir.

Ekonomik durumun daha iyiye gideceği yönünde iyimser bir beklenti içerisinde olmasına rağmen Kıbrıslı Türkler şu anki ekonomik durumu en büyük üçüncü sorun olarak belirtmiştir.

Kıbrıslı Türkler (%55) AB 25 (%52) geneline göre ülkedeki demokrasiden (Kıbrıs Türk toplumundaki) daha memnun. Bu sonuç siyasi partilere güvenle bir çelişki oluşturmaktadır. Kıbrıs Türk toplumunda siyasi partilere güven % 40 oranında kalırken güvenmiyorum diyen Kıbrıslı Türklerin oranı % 52'dir. Siyasi partilere güvenmemeye meyilli olan Kıbrıslı Türkler buna rağmen demokrasinin işleyişi konusunda iyimserdir.

AB'ye güven konusunda AB 25 geneline kıyasla Kıbrıslı Türkler daha fazla güvene sahip. Eurobarometer 62 sonuçları ile kıyaslandığı zaman AB'ye güven konusunda Kıbrıslı Türkler arasında %2'lik bir artış olduğu da görülmektedir.

Kıbrıslı Türklerin BM'ye olan güveni AB 25 ile kıyaslandığı zaman düşük kalmaktadır.

AB üyeliğinin iyi birşey olduğuna inanan kesim Kıbrıslı Türklerin büyük bir çoğunluğunu (% 71) oluşturmaktadır. Kıbrıslı Türkler arasında AB üyeliğinin avantajlı olduğuna inanan kesim Eurobarometer 62'ye kıyasla % 4'lük bir artış göstermiştir. Kıbrıslı Türkler AB ortalamasının (%47) çok üzerinde bir oranla (%68) AB üyeliğini olumlu bir olay olarak nitelendirmiştir.

'AB kişisel olarak size ne ifade ediyor?' sorusuna Kıbrıslı Türkler ilk olarak ekonomik refah (%48) daha sonra ise sırasıyla barış (% 47), demokrasi (% 36) ve sosyal koruma (%36) şeklinde cevap vermiştir.

Ülkeye bağlılık konusunda Kıbrıslı Türkler (%96) AB ortalamasının (%91) üzerinde. Avrupa'ya bağlılık konusunda Kıbrıslı Türklerin çoğunluğu bu bağlılığı hissetmiyor.

AB'nin gelecekteki gelişimi konusunda görüşleri sorulduğu zaman Kıbrıslı Türkler sırasıyla AB genelinde ortak bir dış politika olması, Ortak Savunma Politikası, Siyasi Birlik ve Ekonomik ve Parasal Birliğe sıcak baktığını belirtmiştir. AB'nin genişlemesine de Kıbrıslı Türklerin % 64'ü sıcak baktığını belirtmiştir.

AB hakkında ne kadar bilgi sahibi olduklarını değerlendirmeleri istendiğinde Kıbrıslı Türkler AB hakkında ortalama bilgiye sahip olduklarını düşünmektedirler. (5.1/10) Fakat bu oran AB 25 ortalaması ile kıyaslandığında, Kıbrıslı Türkler Hollanda'luların (5.3/10) hemen ardından AB hakkında en fazla bilgiye sahip olduğunu söyleyen ikinci

grup olarak ortaya çıkmaktadır. AB hakkında bilgi edinmek istedikleri zaman bu bilgiyi nereden aldıkları sorulduğu zaman her 4 Kıbrıslı Türkten 3'ü televizyon (%75) cevabını vermiştir. Bunun yanında Kıbrıslı Türkler sırasıyla Televizyon (%54), Gazete (%50) ve Radyoların (%42) AB hakkında çok fazla yayın yaptığını düşünüyor. AB hakkında AB 25 genelinde kıyaslandığı zaman en bilgili grup olduğunu belirten Kıbrıslı Türklerin AB hakkında gerçek bilgi düzeyi AB 25 ortalamasının altında seyretmektedir.

Kişisel olarak Anayasa hakkında bilgisi olup olmadığı sorulduğu zaman Kıbrıslı Türklerin yüksek bir oranı (%44) Anayasayı duymuş olduğunu fakat içeriği hakkında fazla bilgi sahibi olmadığını ifade etmiştir. AB anayasası hakkında daha az bilgi sahibi olmalarına rağmen Kıbrıslı Türkler AB Anayasasına olumlu bakmaktadır. Kıbrıslı Türkler AB Anayasasının AB'yi daha demokratik, daha etkin ve daha şeffaf yapacağına inanmaktadır.

Kıbrıslı Türklerin çoğunluğu (%58) AB'nin dünyadaki barış üzerinde pozitif bir etkiye sahip olduğunu düşünmektedir. Kıbrıslı Türklerin %48'i Avrupa Birliği'nin terörizm ile savaşta pozitif bir rolü olduğunu düşünmektedir. Kıbrıslı Türklerin %62'si Avrupa Birliği'nin dünya ekonomisinin büyümesinde pozitif bir rol üstlendiğini düşünmektedir. Kıbrıslı Türklerin yarısı Avrupa Birliği'nin dünyadaki açlık ile savaşmak üzerinde pozitif bir etkisi olduğunu düşünürken %15'i bu etkinin negatif olduğunu %23'ü ise ne negatif ne de pozitif bir etkiye sahip olmadığını düşünmektedir. Kıbrıslı Türklerin %52'si Avrupa Birliği'nin çevre korunması üzerinde pozitif bir etkisi olduğunu düşünmektedir.

AB'nde ekonominin ne durumda olduğu sorulduğu zaman Kıbrıslı Türklerin %84'ü Avrupa ekonomisinin iyi durumda olduğunu belirtmiş. Ayrıca önümüzdeki 5 sene içerisinde Avrupa ekonomisinin nasıl olacağı sorulduğu zaman Kıbrıslı Türklerin bu konuda da çok iyimser oldukları görülmektedir. %75 oranında Kıbrıslı Türk Avrupa ekonomisi daha iyiye gidecek demiştir.

Küreselleşmenin ne anlam ifade ettiği sorusuna Kıbrıslı Türkler sırasıyla Yeni Olanaklar ve Artan Dış Yatırım şeklinde cevap vermiş.

AB 25 genelinde gençler, ve özellikle de 15-24 yaş grubundaki kişilerin AB'ye yönelik daha pozitif bir bakış açısı olduğu görülmektedir. Buna karşılık 55 yaş üzeri kesim arasında AB'ye yönelik bir güvensizlik ve daha negatif bir bakış açısı gözlemlenmektedir. Kıbrıslı Türkler arasında bu netlikte bir dağılım mevcut değildir. Genellikle AB hakkında en az pozitif bakış açısına sahip grup olarak 40-54 yaş grubu ortaya çıkarken bazı konularda 55 yaş üstü kesimin 15-24 yaş grubundan daha pozitif bir bakış açısına sahiptir.

Ek 1:

EB63.4 - TECHNICAL SPECIFICATIONS

Between the 9th of May and the 14th of June 2005, TNS Opinion & Social, a consortium created between Taylor Nelson Sofres and EOS Gallup Europe, carried out wave 63.4 of the EUROBAROMETER, on request of the EUROPEAN COMMISSION, Directorate-General Press and Communication, Opinion Polls.

The EUROBAROMETER SPECIAL « STANDARD » + N°233 + N°234 + N°235 are part of wave 63.4 and cover the population of the respective nationalities of the European Union Member States, resident in each of the Member States and aged 15 years and over. The EUROBAROMETER 63.4 has also been conducted in the two acceding countries (Bulgaria and Romania), the two candidate countries (Croatia and Turkey) and in the north part of Cyprus. In these countries, the survey covers the national population of citizens of the respective nationalities and the population of citizens of all the European Union Member States that are residents in those countries and have a sufficient command of one of the respective national language(s) to answer the questionnaire. The basic sample design applied in all states is a multi-stage, random (probability) one. In each country, a number of sampling points was drawn with probability proportional to population size (for a total coverage of the country) and to population density.

In order to do so, the sampling points were drawn systematically from each of the "administrative regional units", after stratification by individual unit and type of area. They thus represent the whole territory of the countries surveyed according to the EUROSTAT NUTS II (or equivalent) and according to the distribution of the resident population of the respective nationalities in terms of metropolitan, urban and rural areas. In each of the selected sampling points, a starting address was drawn, at random. Further addresses (every Nth address) were selected by standard "random route" procedures, from the initial address. In each household, the respondent was drawn, at random (following the "closest birthday rule"). All interviews were conducted face-to-face in people's homes and in the appropriate national language. As far as the data capture is concerned, CAPI (*Computer Assisted Personal Interview*) was used in those countries where this technique was available.

ABREVIATIONS	COUNTRIES	INSTITUTES	N° INTERVIEWS	FIELDWORK		POPULATION 15+
				DATES		
BE	Belgium	TNS Dimarso	1.000	10/05/2005	13/06/2005	8.598.982
CZ	Czech Rep.	TNS Aisa	1.083	18/05/2005	07/06/2005	8.571.710
DK	Denmark	TNS Gallup DK	1.051	20/05/2005	14/06/2005	4.380.063
DE	Germany	TNS Infratest	1.520	14/05/2005	06/06/2005	64.174.295
EE	Estonia	Emor	1.001	12/05/2005	07/06/2005	887.094
EL	Greece	TNS ICAP	1.000	16/05/2005	06/06/2005	8.674.230
ES	Spain	TNS Demoscopia	1.024	12/05/2005	07/06/2005	35.882.820
FR	France	TNS Sofres	1.012	14/05/2005	08/06/2005	44.010.619
IE	Ireland	TNS MRBI	1.006	09/05/2005	10/06/2005	3.089.775
IT	Italy	TNS Abacus	1.004	13/05/2005	11/06/2005	49.208.000
CY	Rep. of Cyprus	Synovate	505	10/05/2005	07/06/2005	552.213
LV	Latvia	TNS Latvia	1.015	13/05/2005	08/06/2005	1.394.351
LT	Lithuania	TNS Gallup Lithuania	1.003	12/05/2005	06/06/2005	2.803.661
LU	Luxembourg	TNS ILReS	504	10/05/2005	04/06/2005	367.199
HU	Hungary	TNS Hungary	1.014	16/05/2005	02/06/2005	8.503.379
MT	Malta	MISCO	500	12/05/2005	06/06/2005	322.917
NL	Netherlands	TNS NIPO	1.006	12/05/2005	07/06/2005	13.242.328
AT	Austria	Österreichisches Gallup-Institute	1.000	12/05/2005	07/06/2005	6.679.444
PL	Poland	TNS OBOP	1.000	14/05/2005	07/06/2005	31.610.437
PT	Portugal	TNS EUROTESTE	1.005	12/05/2005	05/06/2005	8.080.915
SI	Slovenia	RM PLUS	1.045	13/05/2005	10/06/2005	1.663.869
SK	Slovakia	TNS AISA SK	1.108	18/05/2005	05/06/2005	4.316.438
FI	Finland	TNS Gallup Oy	1.024	12/05/2005	12/06/2005	4.279.286
SE	Sweden	TNS GALLUP	1.024	12/05/2005	02/06/2005	7.376.680
UK	United Kingdom	TNS UK	1.347	11/05/2005	12/06/2005	47.685.578
BG	Bulgaria	TNS BBSS	1.018	17/05/2005	31/05/2005	6.695.512
HR	Croatia	Puls	1.000	10/05/2005	03/06/2005	3.682.826
RO	Romania	TNS CSOP	1.004	23/05/2005	03/06/2005	18.145.036
TR	Turkey	TNS PIAR	1.005	12/05/2005	05/06/2005	47.583.830
NC	North part of Cyprus	KADEM	500	13/05/2005	31/05/2005	157.101
TOTAL			29.328	09/05/2005	14/06/2005	442.620.588

For each country a comparison between the sample and the universe was carried out. The Universe description was derived from Eurostat population data or from national statistics offices. For all countries surveyed, a national weighting procedure, using marginal and intercellular weighting, was carried out based on this Universe description. In all countries, gender, age, region and size of locality were introduced in the iteration procedure. For international weighting (i.e. EU averages), TNS Opinion & Social applies the official population figures as provided by EUROSTAT or national statistic offices. The total population figures for input in this post-weighting procedure are listed above.

Readers are reminded that survey results are estimations, the accuracy of which, everything being equal, rests upon the sample size and upon the observed percentage. With samples of about 1,000 interviews, the real percentages vary within the following confidence limits:

Observed percentages	10% or 90%	20% or 80%	30% or 70%	40% or 60%	50%
Confidence limits	± 1.9 points	± 2.5 points	± 2.7 points	± 3.0 points	± 3.1 points

Kısaltmaların açıklanması:

Kıbrıs adası için, rapor, tablolar ve grafiklerde aşağıdaki kısaltmalar ve isimler kullanılmıştır:

- **CY = Kıbrıs Cumhuriyeti** – ‘Kıbrıs Cumhuriyeti’nin Kıbrıs Cumhuriyeti hükümetinin etkin kontrolü altında olan alanları’ demektir – metinde kısaca ‘hükümet kontrolü altındaki alanlar’ denilecektir
- **CY (tcc) = Kıbrıs Türk Toplumunu** – ‘Kıbrıs Cumhuriyeti’nin Kıbrıs Cumhuriyeti hükümetinin etkin kontrolü altında olmayan alanları’ demektir – metinde kısaca ‘hükümet kontrolü altında olmayan alanlar’ denilecektir