

ΕΥΡΩΒΑΡΟΜΕΤΡΟ 63.4

ΚΟΙΝΗ ΓΝΩΜΗ ΣΤΗΝ ΕΥΡΩΠΑΪΚΗ ΕΝΩΣΗ

ΑΝΟΙΞΗ 2005

ΕΘΝΙΚΗ ΑΝΑΛΥΣΗ

ΚΥΠΡΟΣ (ΠΕΡΙΟΧΕΣ ΕΛΕΓΧΟΜΕΝΕΣ ΑΠΟ ΤΗΝ ΚΥΒΕΡΝΗΣΗ ΤΗΣ ΚΥΠΡΙΑΚΗΣ ΔΗΜΟΚΡΑΤΙΑΣ)

Η έρευνα αυτή έγινε κατόπιν αιτήματος και υπό τον συντονισμό της Γενικής Διεύθυνσης Τύπου και Επικοινωνίας.

Η ανάλυση αυτή έγινε για την Αντιπροσωπεία της Ευρωπαϊκής Επιτροπής στην Κύπρο.

Το κείμενο αυτό δεν εκφράζει τις θέσεις της Ευρωπαϊκής Επιτροπής. Οι ερμηνείες ή οι απόψεις της παρούσας ανάλυσης εκφράζουν αποκλειστικά και μόνο την άποψη του συντάκτη.

ΠΙΝΑΚΑΣ ΠΕΡΙΕΧΟΜΕΝΩΝ

ΠΙΝΑΚΑΣ ΠΕΡΙΕΧΟΜΕΝΩΝ	0
ΠΙΝΑΚΑΣ ΠΕΡΙΕΧΟΜΕΝΩΝ	1
Συνοπτικά Αποτελέσματα	1
1. Η Ζωή στην Κύπρο	1
2.Εμπιστοσύνη στους θεσμούς	2
3. Γνώμη για την Ένταξη και εικόνα Ευρωπαϊκής Ένωσης	3
4. Στάση έναντι της μελλοντικής εξέλιξης της Ευρωπαϊκής Ένωσης	4
5. Γνώσεις για την ΕΕ και πληροφόρηση	4
6. Σύνταγμα	6
7. Θέση της Ευρωπαϊκής Ένωσης στο κόσμο	7
8. Στάση των νέων έναντι της Ευρωπαϊκής Ένωσης	7
Εισαγωγή	9
Αναλυτικά Αποτελέσματα	10
1. Η Ζωή στην Κύπρο	10
1.1 Ικανοποίηση από τη ζωή	11
1.2 Μελλοντικές προσδοκίες	14
1.3 Προβλήματα που αντιμετωπίζει η χώρα	18
1.4 Δημοκρατία στην Κύπρο	19
2. Εμπιστοσύνη στους θεσμούς	21
2.1 Εμπιστοσύνη στους εθνικούς θεσμούς	21
2.2 Εμπιστοσύνη προς την Ευρωπαϊκή Ένωση και τους θεσμούς της	22
2.3 Εμπιστοσύνη προς τα Ηνωμένα Έθνη	26
Τείνουν να εμπιστεύονται τα Ηνωμένα Έθνη	26
3. Γνώμη για την Ένταξη και εικόνα Ευρωπαϊκής Ένωσης	27
3.1 Γνώμη για την ένταξη της Κύπρου	27
Γνώμη	27
Όφελος από την ένταξη.....	28
3.2 Εικόνα Ευρωπαϊκής Ένωσης	29
Γνώμη για την Ευρωπαϊκή Ένωση.....	29
Μελλοντικός ρόλος της Ευρωπαϊκής Ένωσης στην καθημερινή ζωή	29
3.3 Έννοια της Ευρωπαϊκής Ένωσης	30
3.4 Βαθμός σύνδεσης με τη χώρα και την Ευρωπαϊκή Ένωση	32
4. Στάση έναντι της μελλοντικής εξέλιξης της Ευρωπαϊκής Ένωσης	33
4.1 Υποστήριξη κοινών πολιτικών	33
4.4 Διεύρυνση	34
5. Γνώσεις για την Ευρωπαϊκή Ένωση και πληροφόρηση	36
5.1 Επίπεδο γνώσεων	36

5.2 Πηγές πληροφόρησης.....	40
6. Σύνταγμα.....	43
6.1 Αποδοχή της ιδέας του Ευρωπαϊκού Συντάγματος.....	43
6.2 Προταθέν Σύνταγμα.....	43
7. Θέση της Ευρωπαϊκής Ένωσης στο κόσμο.....	46
7.1 Ρόλος σε διεθνή θέματα.....	46
7.2 Οικονομία.....	48
7.3 Παγκοσμιοποίηση.....	50
8. Στάση των νέων πολιτών της Κυπριακής Δημοκρατίας έναντι της Ευρωπαϊκής Ένωσης	52
8.1 Εμπιστοσύνη στους Ευρωπαϊκούς θεσμούς.....	52
8.2 Γνώμη για την Ένταξη της Κύπρου και εικόνα Ευρωπαϊκής Ένωσης.....	53
8.3 Στάση έναντι της μελλοντικής εξέλιξης της Ευρωπαϊκής Ένωσης.....	55
8.4 Γνώσεις για την Ευρωπαϊκή Ένωση.....	56
8.5 Ευρωπαϊκό Σύνταγμα.....	58
Παράρτημα Ι: ΕΒ 63.4 - Τεχνικές Προδιαγραφές.....	59
Παράρτημα ΙΙ: Ερωτηματολόγιο.....	61

Συνοπτικά Αποτελέσματα

1. Η Ζωή στην Κύπρο

Το Ευρωβαρόμετρο 63.4 είναι η δεύτερη έρευνα της σειράς Ευρωβαρομέτρων που διεξάγεται στην Κύπρο μετά την ένταξη της στην Ευρωπαϊκή Ένωση. Η Κύπρος εντάχθηκε στην Ευρωπαϊκή Ένωση με άλυτο το κυπριακό πρόβλημα και με εφαρμογή του Ευρωπαϊκού Κεκτημένου μόνο στις ελεγχόμενες από την Κυπριακή Δημοκρατία περιοχές.

Στην πλειοψηφία τους οι πολίτες της Κυπριακής Δημοκρατίας είναι ικανοποιημένοι από τη ζωή τους:

- Οκτώ στους δέκα δηλώνουν ικανοποιημένοι με τη ζωή τους γενικά. Συγκριτικά όμως με το Ευρωβαρόμετρο του Φθινοπώρου 2004 παρουσιάζεται μία πτωτική τάση στο βαθμό ικανοποίησης των πολιτών της Κυπριακής Δημοκρατίας από τη ζωή που διάγουν.
- Σημαντική μερίδα του πληθυσμού (44%) νιώθει επίσης ότι μέσα στα τελευταία πέντε χρόνια η προσωπική της κατάσταση είναι βελτιωμένη. Παράλληλα όμως τρεις στους δέκα νιώθουν ότι τα πράγματα είναι χειρότερα.
- Οι πολίτες της Κυπριακής Δημοκρατίας νιώθουν σε μεγαλύτερο βαθμό από το σύνολο των πολιτών των κρατών μελών τη διαχρονική βελτίωση της προσωπικής τους κατάστασης (Κύπρος-CY 44%, ΕΕ-25 37%).

Οι προσδοκίες για το εγγύς μέλλον (επόμενοι 12 μήνες) είναι λιγότερο αισιόδοξες:

- Οι περισσότεροι πολίτες προβλέπουν ότι η ζωή τους θα παραμείνει η ίδια (43%) ή ότι θα χειροτερεύσει (16%).
- Μόνο 16% αναμένει ότι θα υπάρξει βελτίωση της οικονομικής του κατάστασης και 14% ότι θα βελτιωθούν οι προσωπικές συνθήκες εργοδότησης.

Οι προσδοκίες για την εξέλιξη της εθνικής οικονομίας και των συνθηκών εργοδότησης στην Κύπρο είναι αρκετά πιο απαισιόδοξες σε σύγκριση με τις προσωπικές προσδοκίες

- Η πλειοψηφία αναμένει ότι τόσο η οικονομική κατάσταση της χώρας, όσο και οι συνθήκες εργοδότης θα χειροτερέψουν μέσα στους επόμενους δώδεκα μήνες (56% και 61% αντίστοιχα).
- Οι προσδοκίες των πολιτών της Κυπριακής Δημοκρατίας για τις οικονομικές συνθήκες και τις εργασιακές ευκαιρίες είναι πιο απαισιόδοξες σε σύγκριση με το μέσο όρο του συνόλου των 25 κρατών μελών.
- Συγκριτικά με το Ευρωβαρόμετρο του Φθινοπώρου 2004 κάπως πιο αισιόδοξοι παρουσιάζονται οι πολίτες της Κυπριακής Δημοκρατίας για τη οικονομική κατάσταση στη χώρα (χειρότερη: 68% Φθινόπωρο 2004, 56% Άνοιξη 2005), ενώ επικρατεί μεγαλύτερη απαισιοδοξία για τις συνθήκες εργοδότησης (54% Φθινόπωρο 2004, 61% Άνοιξη 2005).

Οι πολίτες της Κυπριακής Δημοκρατίας αναμένουν με μεγαλύτερη αισιοδοξία τις μακροχρόνιες προοπτικές τους (μετά πάροδο πέντε χρόνων):

- Τέσσερις στους δέκα αναμένουν ότι μέσα στην επόμενη πενταετία η προσωπική τους κατάσταση θα βελτιωθεί, ενώ αμετάβλητη αναμένει την προσωπική του κατάσταση το 32%. Δύο στους δέκα αναμένουν ότι μέσα στην επόμενη πενταετία θα χειροτερεύσει.
- Οι προβλέψεις για την επόμενη πενταετία όσον αφορά την προσωπική κατάσταση περίπου παραμένουν οι ίδιες όπως καταγράφηκαν στο Ευρωβαρόμετρο του Φθινοπώρου 2004.

Τα κυριότερα προβλήματα που αντιμετωπίζει η κυπριακή κοινωνία είναι η εγκληματικότητα (46%), η άνοδος των τιμών (36%) και η οικονομική κατάσταση γενικά (21%):

- Τα τρία κυριότερα προβλήματα, διαχρονικά, παραμένουν τα ίδια όπως αυτά καταγράφηκαν κατά τα προηγούμενα Ευρωβαρόμετρα της Άνοιξης 2004 και του Φθινοπώρου 2004.
- Αύξηση παρατηρείται, σε σύγκριση με το Ευρωβαρόμετρο του Φθινοπώρου 2004 στο βαθμό που προβληματίζουν η ανεργία (17%) και το σύστημα της ιατροφαρμακευτικής περίθαλψης (17%).

Στην πλειοψηφία τους οι πολίτες της Κυπριακής Δημοκρατίας είναι ικανοποιημένοι από τη λειτουργία της δημοκρατίας στην Κύπρο:

- Ο βαθμός ικανοποίησης από τη λειτουργία της δημοκρατίας στη χώρα είναι ψηλότερος του μέσου όρου του συνόλου των κρατών μελών (Κύπρος-CY 68%, ΕΕ-25 53%).
- Η Κύπρος (CY) κατατάσσεται έβδομη στη σειρά μεταξύ των κρατών μελών σε ποσοστό ικανοποίησης από τη λειτουργία των δημοκρατικών θεσμών.

2.Εμπιστοσύνη στους θεσμούς

Οι περισσότεροι πολίτες της Κυπριακής Δημοκρατίας εμπιστεύονται τους κύριους εθνικούς θεσμούς, δεν εμπιστεύονται όμως τα πολιτικά κόμματα:

- Στην πλειοψηφία τους οι πολίτες της Κυπριακής Δημοκρατίας τείνουν να εμπιστεύονται την Κυπριακή Κυβέρνηση (60%), τη Δικαιοσύνη (64%) και την Κυπριακή Βουλή των Αντιπροσώπων (54%). Αντίθετα, μόνο δύο στους δέκα εμπιστεύονται τα πολιτικά κόμματα.
- Συγκριτικά με το Ευρωβαρόμετρο του Φθινοπώρου 2004 παρατηρείται μια κάμψη του βαθμού εμπιστοσύνης των πολιτών της Κυπριακής Δημοκρατίας προς την Κυβέρνηση, τη Βουλή των Αντιπροσώπων και τα πολιτικά κόμματα.

Ο βαθμός εμπιστοσύνης προς την Ευρωπαϊκή Ένωση μειώνεται:

- Το 54% των πολιτών της Κυπριακής Δημοκρατίας εμπιστεύεται την Ευρωπαϊκή Ένωση, όμως παρατηρείται κάμψη στο βαθμό εμπιστοσύνης σε σύγκριση με το Ευρωβαρόμετρο του Φθινοπώρου 2004 (Άνοιξη 2005 54%, Φθινόπωρο 2004 59%).
- Η εμπιστοσύνη όμως που έχουν οι πολίτες της Κυπριακής Δημοκρατίας προς την Ευρωπαϊκή Ένωση είναι ψηλότερη του μέσου όρου των 25 κρατών μελών (Κύπρος-CY 54%, ΕΕ-25 44%).
- Γενικά σημειώνεται κάμψη του βαθμού εμπιστοσύνης προς την Ευρωπαϊκή Ένωση που τρέφουν στο σύνολο τους οι Ευρωπαίοι πολίτες σε σύγκριση με το Ευρωβαρόμετρο του Φθινοπώρου 2004 (Άνοιξη 2005 44%, Φθινόπωρο 2004 50%).

Οι περισσότεροι πολίτες της Κυπριακής Δημοκρατίας εμπιστεύονται το Ευρωπαϊκό Κοινοβούλιο και την Ευρωπαϊκή Επιτροπή:

- Έξι στους δέκα πολίτες της Κυπριακής Δημοκρατίας αντίστοιχα εμπιστεύονται το Ευρωπαϊκό Κοινοβούλιο και την Ευρωπαϊκή Επιτροπή. Και για τους δύο θεσμούς ο βαθμός εμπιστοσύνης είναι ψηλότερος μεταξύ των πολιτών της Κυπριακής Δημοκρατίας σε σύγκριση με το μέσο όρο του συνόλου των κρατών μελών.
- Το επίπεδο εμπιστοσύνης προς τους δύο θεσμούς παραμένει περίπου η ίδια όπως ήταν το Φθινόπωρο 2004.

Οι περισσότεροι πολίτες της Κυπριακής Δημοκρατίας αισθάνονται ικανοποιημένοι από τη λειτουργία της δημοκρατίας στην Ευρωπαϊκή Ένωση:

- Το 57% των πολιτών της Κυπριακής Δημοκρατίας είναι ικανοποιημένο από τη λειτουργία της δημοκρατίας στην Ευρωπαϊκή Ένωση, ποσοστό ψηλότερο του μέσου όρου του συνόλου των κρατών μελών (49%).

Οι πολίτες της Κυπριακής Δημοκρατίας στην πλειοψηφία τους δεν εμπιστεύονται τα Ηνωμένα Έθνη:

- Μόνο το ένα τέταρτο των πολιτών της Κυπριακής Δημοκρατίας τείνει να εμπιστεύεται τα Ηνωμένα Έθνη, ποσοστό αρκετά χαμηλότερο του συνόλου του πληθυσμού των κρατών μελών (Κύπρος-CY 25%, ΕΕ-25 52%).
- Οι πολίτες της Κυπριακής Δημοκρατίας τρέφουν τη λιγότερη εμπιστοσύνη προς τα Ηνωμένα Έθνη μεταξύ όλων των κρατών μελών.

3. Γνώμη για την Ένταξη και εικόνα Ευρωπαϊκής Ένωσης

Ένα χρόνο σχεδόν μετά την ένταξη της Κύπρου στην Ευρωπαϊκή Ένωση μόνο τέσσερις στους δέκα πολίτες της Κυπριακής Δημοκρατίας (43%) κρίνουν ότι η ένταξη της χώρας είναι θετικό γεγονός:

- Το 40% τηρεί ουδέτερη στάση (ούτε θετικό ούτε αρνητικό), ενώ αρνητικά αντιμετωπίζει την ένταξη το 16% των Κύπριων πολιτών.
- Το ποσοστό με θετική γνώμη για την ένταξη είναι αρκετά χαμηλότερο στην Κύπρο από τον μέσο όρο του συνόλου των κρατών μελών (Κύπρος-CY 43%, ΕΕ-25 54%).

Μόνο τέσσερις στους δέκα πολίτες της Κυπριακής Δημοκρατίας πιστεύουν ότι τελικά η χώρα τους έχει ωφεληθεί από την ένταξη της στην Ευρωπαϊκή Ένωση, ενώ αντίθετα οι μισοί πιστεύουν ότι η Κύπρος δεν απέκομισε όφελος από την ένταξη:

- Οι απόψεις αυτές παραμένουν οι ίδιες όπως καταγράφηκαν κατά το Ευρωβαρόμετρο του Φθινοπώρου 2004.
- Η Κύπρος (CY) είναι μεταξύ των τριών κρατών με τα χαμηλότερα ποσοστά θετικής άποψης για το όφελος από την ένταξη (Ηνωμένο Βασίλειο: 40%, Αυστρία: 41%, Κύπρος-CY: 41%).

Παρόλο που μόνο τέσσερις στους δέκα πολίτες της Κυπριακής Δημοκρατίας εκτιμούν ότι η ένταξη της χώρας τους στην Ευρωπαϊκή Ένωση είναι θετικό στοιχείο και ότι η χώρα έχει ωφεληθεί, το 56% των πολιτών έχει θετική εικόνα για την Ευρωπαϊκή Ένωση:

- Η εικόνα της Ευρωπαϊκής Ένωσης μεταξύ των πολιτών της Κυπριακής Δημοκρατίας είναι πολύ καλύτερη της εικόνας που έχει ο πληθυσμός του συνόλου των κρατών μελών (Κύπρος-CY 56%, ΕΕ-25: 47%).
- Σε σύγκριση με το Ευρωβαρόμετρο του Φθινοπώρου του 2004 παρατηρείται ότι το ποσοστό με θετική εικόνα για την Ευρωπαϊκή Ένωση έχει αυξηθεί από 51% σε 56%.

Στην πλειοψηφία τους οι πολίτες της Κυπριακής Δημοκρατίας (62%) εκτιμούν ότι μέσα στην επόμενη πενταετία η Ευρωπαϊκή Ένωση θα διαδραματίζει σημαντικότερο ρόλο στην καθημερινή τους ζωή:

- Ταυτόχρονα οι περισσότεροι πολίτες της Κυπριακής Δημοκρατίας επιθυμούν με την πάροδο του χρόνου ένα σημαντικότερο ρόλο της Ευρωπαϊκής Ένωσης στη καθημερινή τους ζωή (77%).
- Οι ερωτηθέντες εκφράζουν το μεγαλύτερο βαθμό προσδοκίας για το μελλοντικό ρόλο της Ευρωπαϊκής Ένωσης καθώς και το ψηλότερο βαθμό επιθυμίας για να διαδραματίσει η

Ευρωπαϊκή Ένωση σημαντικότερο ρόλο στην καθημερινή τους ζωή από οποιοδήποτε άλλο κράτος μέλος.

Η Ευρωπαϊκή Ένωση συνδέεται από τους περισσότερους πολίτες της Κυπριακής Δημοκρατίας με θετικά χαρακτηριστικά. Όμως συνδέεται από κάποιους και με αρνητικά στοιχεία:

- Για τους πολίτες της Κυπριακής Δημοκρατίας η Ευρωπαϊκή Ένωση σημαίνει πρώτιστα ελευθερία στα ταξίδια, στις σπουδές και εργασία σε οποιαδήποτε χώρα της Ευρωπαϊκής Ένωσης (80%). Η Ευρωπαϊκή Ένωση συνδέεται επίσης με την ειρήνη (54%), τη δημοκρατία (37%), την κοινωνική προστασία (36%), την ποικιλία κουλτούρων (28%) και τη δυνατότερη φωνή στην υφήλιο (28%).
- Η ανεργία (37%) και η εγκληματικότητα (31%) είναι τα κύρια αρνητικά στοιχεία με τα οποία συνδέεται η Ευρωπαϊκή Ένωση.

Η Ευρωπαϊκή Ένωση προκαλεί το συναίσθημα της ελπίδας στους περισσότερους πολίτες της Κυπριακής Δημοκρατίας (60%):

- Η σύνδεση της Ευρωπαϊκής Ένωσης με το συναίσθημα της ελπίδας είναι πολύ πιο έντονη μεταξύ των πολιτών της Κυπριακής Δημοκρατίας σε σύγκριση με το σύνολο του πληθυσμού της Ευρωπαϊκής Ένωσης (Κύπρος-CY 60%, ΕΕ-25 44%).
- Σε σύγκριση με το Ευρωβαρόμετρο του Φθινοπώρου 2004 μειώνεται ο βαθμός σύνδεσης της Ευρωπαϊκής Ένωσης με την εμπιστοσύνη (Άνοιξη 2005: 25%, Φθινόπωρο 2004: 31%), ενώ αυξάνεται ο βαθμός σύνδεσης της με τη δυσπιστία (Άνοιξη 2005 23%, Φθινόπωρο 2004 14%).

Οι πολίτες της Κυπριακής Δημοκρατίας νιώθουν έντονα συνδεδεμένοι με τη χώρα τους και σχετικά λιγότερο με την Ευρωπαϊκή Ένωση:

- Ο βαθμός σύνδεσης των πολιτών της Κυπριακής Δημοκρατίας με τη χώρα τους (97%) είναι ψηλότερος του μέσου όρου του συνόλου των κρατών μελών και ταυτόχρονα από τους ψηλότερους που καταγράφηκαν μεταξύ των χωρών μελών.
- Συνδεδεμένο με την Ευρωπαϊκή Ένωση νιώθει μόνο το 32% των πολιτών της Κυπριακής Δημοκρατίας. Το ποσοστό αυτό είναι το χαμηλότερο που καταγράφηκε μεταξύ όλων των κρατών μελών.

4. Στάση έναντι της μελλοντικής εξέλιξης της Ευρωπαϊκής Ένωσης

Οι πολίτες της Κυπριακής Δημοκρατίας γενικά υποστηρίζουν την περαιτέρω ενοποίηση της Ευρωπαϊκής Ένωσης:

- Μεγαλύτερη απήχηση μεταξύ των πολιτών της Κυπριακής Δημοκρατίας βρίσκει η Κοινή Πολιτική Άμυνας και Ασφάλειας (94%) και η Κοινή Εξωτερική Πολιτική (88%).
- Η εξέλιξη της Ευρωπαϊκής πολιτικής ένωσης υποστηρίζεται από το 63%, η Ευρωπαϊκή Νομισματική Ένωση από το 53% και η περαιτέρω διεύρυνση υποστηρίζεται από το 70%.

5. Γνώσεις για την ΕΕ και πληροφόρηση

Οι περισσότεροι πολίτες της Κυπριακής Δημοκρατίας περιγράφουν τις γνώσεις τους για την Ευρωπαϊκή Ένωση ως μέτριες :

- Σε μια δεκασκέλη κλίμακα η μέση τιμή γνώσεων όπως αξιολογείται από τον ίδιο τον πολίτη, ανέρχεται στο 4,6 και βρίσκεται κάτω του μέσου της κλίμακας (5,5).

- Η ίδια εικόνα επικρατεί και για τα Ευρωπαϊκά κράτη στο σύνολο τους (4,4).

Το επίπεδο γνώσεων των πολιτών της Κυπριακής Δημοκρατίας σε θέματα που σχετίζονται με τη λειτουργία της Ευρωπαϊκής Ένωσης κρίνεται αρκετά ικανοποιητικό:

- Σε συγκεκριμένα θέματα που εξετάστηκαν, όπως για τον αριθμό κρατών μελών της Ευρωπαϊκής Ένωσης, τον τρόπο εκλογής των Βουλευτών του Ευρωπαϊκού Κοινοβουλίου, την ύπαρξη Ύμνου της Ευρωπαϊκής Ένωσης και για τη χρονολογία των τελευταίων Ευρωπαϊκών εκλογών ποσοστά που κυμαίνονται μεταξύ 41% και 78% έδωσαν σωστές απαντήσεις.
- Το επίπεδο γνώσης των πολιτών της Κυπριακής Δημοκρατίας για όλα τα θέματα είναι ψηλότερο του μέσου όρου του συνόλου των κρατών μελών.

Οι γνώσεις των πολιτών της Κυπριακής Δημοκρατίας είναι αρκετά πιο περιορισμένες για θέματα που σχετίζονται με τις πρόνοιες του Ευρωπαϊκού Συντάγματος:

- Τα ποσοστά που γνωρίζουν σωστά για συγκεκριμένα θέματα που εξετάστηκαν (δημιουργία θέσης Υπουργού Εξωτερικών της Ευρωπαϊκής Ένωσης, υιοθέτηση ενός Ευρωπαϊκού νόμου εάν ζητηθεί από τουλάχιστο ένα εκατομμύριο πολίτες της Ευρωπαϊκής Ένωσης, τρόπος εκλογής Προέδρου του Ευρωπαϊκού Συμβουλίου, ενδεχόμενη δημιουργία ενός άμεσου Ευρωπαϊκού φόρου, εξαφάνιση της εθνικής υπηκοότητας και δυνατότητα αποχώρησης ενός κράτους μέλους εάν το επιθυμεί) κυμαίνονται μεταξύ 13%-57%.
- Για τα περισσότερα θέματα οι γνώσεις των πολιτών της Κυπριακής Δημοκρατίας δεν διαφοροποιούνται σημαντικά από τις γνώσεις του συνόλου των Ευρωπαίων πολιτών.

Οκτώ στους δέκα πολίτες της Κυπριακής Δημοκρατίας δηλώνουν ότι γνωρίζουν που δαπανάται το μεγαλύτερο μέρος του προϋπολογισμού της Ευρωπαϊκής Ένωσης. Οι περισσότεροι όμως, έχουν λανθασμένη αντίληψη:

- Οι περισσότεροι πιστεύουν ότι τα μεγαλύτερα κονδύλια του προϋπολογισμού πηγαίνουν στα έξοδα διοίκησης και προσωπικού (24%), πράγμα που ασπάζονται και οι περισσότεροι από τους Ευρωπαίους πολίτες στο σύνολο τους (31%).
- Μόνο δύο στους δέκα πολίτες της Κυπριακής Δημοκρατίας ορθά δηλώνουν ότι ο τομέας της γεωργίας απορροφά το μεγαλύτερο μέρος του Ευρωπαϊκού προϋπολογισμού.

Η τηλεόραση είναι η κυριότερη πηγή πληροφόρησης για τους πολίτες της Κυπριακής Δημοκρατίας:

- Σε καθημερινή βάση είτε αρκετές φορές τη βδομάδα παρακολουθεί τις ειδήσεις από την τηλεόραση το 83%. Ο ρόλος των άλλων μέσων είναι αρκετά περιορισμένος.

Η τηλεόραση είναι η κυριότερη πηγή πληροφόρησης για την Ευρωπαϊκή Ένωση, τις πολιτικές και τους θεσμούς της:

- Η συντριπτική πλειοψηφία των πολιτών της Κυπριακής Δημοκρατίας (72%) ενημερώνεται από την τηλεόραση, πράγμα που συμβαίνει και με το σύνολο των Ευρωπαίων πολιτών (70%).
- Άλλες σημαντικές πηγές πληροφόρησης είναι οι συζητήσεις με συγγενείς, φίλους και συναδέλφους (35%), το ραδιόφωνο (27%), το διαδίκτυο (25%), ο ημερήσιος τύπος (24%) και τα βιβλία, μπροσουρές, ενημερωτικά φυλλάδια (21%).

Παρόλο που τα μέσα μαζικής ενημέρωσης στην Κύπρο θεωρείται ότι δεν καλύπτουν επαρκώς τα ευρωπαϊκά θέματα, εντούτοις οι περισσότεροι πολίτες της Κυπριακής Δημοκρατίας συμφωνούν ότι η παρουσίαση είναι αντικειμενική:

- Μόνο τρεις στους δέκα πολίτες της Κυπριακής Δημοκρατίας πιστεύουν ότι η Ευρωπαϊκή Ένωση παρουσιάζεται επαρκώς από τα εθνικά μέσα ενημέρωσης.

- Σχεδόν οι μισοί πολίτες της Κυπριακής Δημοκρατίας ασπάζονται την άποψη ότι τα τρία ευρύτερα χρησιμοποιούμενα μέσα μαζικής ενημέρωσης (τηλεόραση, ραδιόφωνο, εφημερίδες) καλύπτουν αντικειμενικά θέματα που αφορούν την Ευρωπαϊκή Ένωση.
- Οι απόψεις των πολιτών για την αντικειμενικότητα των μέσων μαζικής ενημέρωσης συμπίπτουν με τις απόψεις του συνόλου του πληθυσμού των κρατών μελών.

6. Σύνταγμα

Οι πολίτες της Κυπριακής Δημοκρατίας στην πλειοψηφία τους υποστηρίζουν την ιδέα ενός Ευρωπαϊκού Συντάγματος:

- Η πλειοψηφία των πολιτών της Κυπριακής Δημοκρατίας (73%) εξακολουθεί να υποστηρίζει την ιδέα ενός Ευρωπαϊκού Συντάγματος με αναλλοίωτο το ποσοστό σε σύγκριση με το Ευρωβαρόμετρο του Φθινοπώρου 2004.
- Η ιδέα ενός Ευρωπαϊκού Συντάγματος τυγχάνει της αποδοχής επίσης της πλειοψηφίας των Ευρωπαίων πολιτών (61%).

Πολύ περιορισμένος αριθμός των πολιτών της Κυπριακής Δημοκρατίας γνωρίζει για το περιεχόμενο του Ευρωπαϊκού Συντάγματος:

- Τα δύο τρίτα των πολιτών της Κυπριακής Δημοκρατίας έχουν ακούσει για το Σύνταγμα, όμως μόνο ένα χαμηλό ποσοστό (7%) είναι ενήμερο για το περιεχόμενο του.
- Στο σύνολο επίσης των Ευρωπαίων πολιτών το ποσοστό που γνωρίζει για το περιεχόμενο του Ευρωπαϊκού Συντάγματος είναι χαμηλό (13%).
- Το ποσοστό των πολιτών της Κυπριακής Δημοκρατίας που δεν έχουν ακούσει για το Σύνταγμα της Ευρωπαϊκής Ένωσης (38%) είναι το ψηλότερο μεταξύ των 25 κρατών μελών.
- Το Σύνταγμα της Ευρωπαϊκής Ένωσης αντιμετωπίζεται θετικά μόνο από το 44% των πολιτών της Κυπριακής Δημοκρατίας, ποσοστό λίγο χαμηλότερο του μέσου όρου των 25 κρατών μελών (Κύπρος-CY 44%, ΕΕ-25 48%).

Η κυπριακή κοινή γνώμη αναγνωρίζει ότι η υιοθέτηση της Συνθήκης για τη θέσπιση του Συντάγματος για την Ευρώπη θα έχει θετικό αντίκτυπο στις λειτουργίες της Ευρωπαϊκής Ένωσης:

- Το 76% συμφωνεί ότι η Ευρωπαϊκή Ένωση λειτουργικά θα είναι πιο δημοκρατική, 77% ότι θα είναι πιο αποτελεσματική και 74% πιο διάφανη.
- Η Κύπρος (CY) συγκαταλέγεται μεταξύ των μελών κρατών στα οποία οι πολίτες έχουν από τα ψηλότερα ποσοστά θετικών απόψεων για την επίδραση του Συντάγματος.

Θετικές απόψεις επικρατούν μεταξύ των πολιτών της Κυπριακής Δημοκρατίας για την επίδραση που θα έχει η υιοθέτηση της Συνθήκης για τη θέσπιση του Συντάγματος στη διεθνή θέση της Ευρωπαϊκής Ένωσης:

- Στην απόλυτη πλειοψηφία τους οι πολίτες της Κυπριακής Δημοκρατίας συμφωνούν ότι η θέσπιση του Συντάγματος θα καταστήσει την Ευρωπαϊκή Ένωση ισχυρότερη στον κόσμο (82%), πιο ανταγωνιστική οικονομικά (77%) και με πιο κοινωνικό προσανατολισμό (79%).
- Τα πιο πάνω ποσοστά είναι τα ψηλότερα που καταγράφηκαν μεταξύ όλων των κρατών μελών.

7. Θέση της Ευρωπαϊκής Ένωσης στο κόσμο

Στην πλειοψηφία τους οι πολίτες της Κυπριακής Δημοκρατίας αναγνωρίζουν ότι η Ευρωπαϊκή Ένωση διαδραματίζει ένα θετικό ρόλο σε θέματα που απασχολούν την υφήλιο:

- Οι περισσότεροι αναγνωρίζουν το θετικό ρόλο της Ευρωπαϊκής Ένωσης στην προστασία του περιβάλλοντος (80%), την ειρήνη στο κόσμο (74%), την καταπολέμηση της φτώχειας (64%), την αύξηση της παγκόσμιας οικονομίας (65%) και καταπολέμηση της τρομοκρατίας (64%).
- Στην πλειοψηφία τους οι πολίτες της Κυπριακής Δημοκρατίας αναγνωρίζουν ότι ο διεθνής ρόλος γενικά της Ευρωπαϊκής Ένωσης, έχει ενισχυθεί σε σύγκριση με πριν από πέντε χρόνια (66%).

Η πλειοψηφία των πολιτών της Κυπριακής Δημοκρατίας έχει την άποψη ότι η κατάσταση της Ευρωπαϊκής οικονομίας είναι καλή:

- Το 68% των πολιτών της Κυπριακής Δημοκρατίας πιστεύει ότι η κατάσταση της Ευρωπαϊκής οικονομίας είναι καλή, ποσοστό πολύ ψηλότερο σε σύγκριση με το μέσο όρο του συνόλου των κρατών μελών (50%).
- Συγκριτικά με άλλες οικονομίες, επικρατεί η άποψη ότι η Ευρωπαϊκή οικονομία βρίσκεται στο ίδιο επίπεδο με την οικονομία των Ηνωμένων Πολιτειών, είναι χειρότερη της Ιαπωνικής οικονομίας και είναι καλύτερη της οικονομίας της Κίνας και της Ινδίας.

Η πλειοψηφία των πολιτών της Κυπριακής Δημοκρατίας εκτιμά ότι η Ευρωπαϊκή Ένωση θα μπορούσε να καταστεί η πρώτη οικονομική δύναμη στον κόσμο μέσα στα επόμενα πέντε χρόνια:

- Οι πολίτες της Κυπριακής Δημοκρατίας είναι αρκετά πιο αισιόδοξοι από το σύνολο των Ευρωπαίων πολιτών ότι η Ευρωπαϊκή Ένωση θα μπορούσε να καταστεί η πρώτη οικονομική δύναμη στον κόσμο μέσα στα επόμενα πέντε χρόνια (Κύπρος-CY 65%, ΕΕ-25 35%).

Οι πολίτες της Κυπριακής Δημοκρατίας συνδέουν κυρίως την παγκοσμιοποίηση με εγκατάσταση ξένων εταιρειών στην Κύπρο και τον αυξανόμενο ανταγωνισμό για τις κυπριακές εταιρείες:

- Η παγκοσμιοποίηση συνδέεται σε μεγαλύτερο βαθμό από τους πολίτες της Κυπριακής Δημοκρατίας με ξένες επενδύσεις στην Κύπρο (25%) και τον αυξημένο ανταγωνισμό για τις Κυπριακές εταιρείες (28%).

8. Στάση των νέων έναντι της Ευρωπαϊκής Ένωσης

- Εμπιστοσύνη προς την Ευρωπαϊκή Ένωση, το Ευρωπαϊκό Κοινοβούλιο και την Ευρωπαϊκή Επιτροπή δείχνουν οι μισοί νέοι της Κύπρου (CY).
- Μόνο τέσσερις στους δέκα νέους θεωρούν ότι η ένταξη της Κύπρου στην Ευρωπαϊκή Ένωση είναι θετικό και ότι η Κύπρος έχει ωφεληθεί από την ένταξη.
- Η Ευρωπαϊκή Ένωση γενικά εκπέμπει μια θετική εικόνα προς το 51% των νέων πολιτών της Κυπριακής Δημοκρατίας ηλικίας 15-24 χρόνων, καθώς και στην πλειοψηφία των ατόμων που φοιτούν στην τριτοβάθμια εκπαίδευση (69%).
- Για τους νέους Κύπριους και για τα άτομα στην τριτοβάθμια εκπαίδευση η Ευρωπαϊκή Ένωση συνδέεται κυρίως με ελευθέρια ταξιδιών, σπουδών και εργασίας μέσα στην Ευρωπαϊκή Ένωση και με την ειρήνη.
- Ταυτόχρονα η Ευρωπαϊκή Ένωση προκαλεί στην πλειοψηφία των νέων και των ατόμων που ακόμα φοιτούν στην τριτοβάθμια εκπαίδευση το αίσθημα της ελπίδας.
- Η σύνδεση που νιώθουν οι νέοι πολίτες της Κυπριακής Δημοκρατίας με την Ευρωπαϊκή Ένωση είναι ακόμη πολύ πενιχρή.

- Οι περισσότεροι νέοι και άτομα που βρίσκονται στην τριτοβάθμια εκπαίδευση υποστηρίζουν τις πολιτικές που σχετίζονται με την περαιτέρω ανάπτυξη της Ευρωπαϊκής Ένωσης.
- Οι γνώσεις των νέων πολιτών της Κυπριακής Δημοκρατίας για την Ευρωπαϊκή Ένωση είναι περιορισμένες και υπάρχει αρκετό περιθώριο βελτίωσης των γνώσεων για βασικά θέματα της Ευρωπαϊκής Ένωσης.
- Το πρωταρχικό μέσο ενημέρωσης για την Ευρωπαϊκή Ένωση, τόσο για τα άτομα νεαρής ηλικίας όσο και για αυτά που ακόμη φοιτούν στην τριτοβάθμια εκπαίδευση, είναι η τηλεόραση και ακολούθως το διαδίκτυο.
- Η πλειοψηφία των νέων υποστηρίζει την ιδέα του Ευρωπαϊκού Συντάγματος. Όμως πολύ λίγοι ξέρουν για το περιεχόμενο του Συντάγματος και μόνο τέσσερις στους δέκα το υποστηρίζουν.
- Η πλειοψηφία αναγνωρίζει όμως ότι η υιοθέτηση της συνθήκης για τη θέσπιση του Ευρωπαϊκού Συντάγματος θα έχει θετική επίδραση στη λειτουργία της Ευρωπαϊκής Ένωσης καθώς και στη διεθνή της θέση.

Εισαγωγή

Μεταξύ της 9^{ης} Μαΐου και της 14^{ης} Ιουνίου 2005, η κοινοπραξία TNS Opinion and Social, μεταξύ της Taylor Nelson Sofres και της EOS Gallup διεξήγαγε το 63.4 κύμα του Τακτικού Ευρωβαρόμετρου (Standard Eurobarometer) για λογαριασμό της Ευρωπαϊκής Επιτροπής, της Γενικής Διεύθυνσης Τύπου και Επικοινωνίας, Σφυγμομέτρηση Γνώμης.

Η έρευνα διεξήχθη στα 25 κράτη μέλη της Ευρωπαϊκής Ένωσης, καλύπτοντας δημογραφικά τον πληθυσμό των αντίστοιχων εθνικοτήτων των κρατών μελών της Ευρωπαϊκής Ένωσης, που ζει στη κάθε χώρα, ηλικίας 15 χρονών και άνω. Το Τακτικό Ευρωβαρόμετρο 63 διεξήχθη επίσης στις τέσσερις υποψήφιες χώρες (Βουλγαρία, Κροατία, Ρουμανία και Τουρκία) καθώς επίσης και μεταξύ της Τουρκοκυπριακής κοινότητας της Κύπρου. Η επιλογή του δείγματος σε όλες τις χώρες βασίστηκε στην τυχαία πολυσταδιακή δειγματοληψία.

Στην Κύπρο, στην έρευνα που διεξήχθη στις περιοχές που ελέγχονται από την Κυπριακή Δημοκρατία, στο τυχαία επιλεγμένο δείγμα συμμετείχαν 505 άτομα. Η συλλογή των στοιχείων πραγματοποιήθηκε με προσωπικές συνεντεύξεις με τη βοήθεια τυποποιημένου ερωτηματολογίου.

Η έρευνα πεδίου, στις περιοχές τις ελεγχόμενες από την Κυπριακή Δημοκρατία, πραγματοποιήθηκε από τη Synovate μεταξύ της 10^{ης} Μαΐου και της 7^{ης} Ιουνίου 2005.

Στην ανάλυση που ακολουθεί παρουσιάζονται περιφραστικά και απεικονιστικά, όπου κρίνεται σκόπιμο, οι θέσεις και οι απόψεις των πολιτών της Κύπρου, που κατοικούν στις περιοχές τις ελεγχόμενες από το κράτος.

Επίσης, παρατίθενται συγκριτικά στοιχεία της Κυπριακής και της Ευρωπαϊκής κοινής γνώμης (EE-25) με σκοπό να εντοπιστούν και να αξιολογηθούν σημαντικές αποκλίσεις και διαφοροποιήσεις των απόψεων των πολιτών της Κυπριακής Δημοκρατίας από το σύνολο των Ευρωπαίων πολιτών.

Επιπλέον στην παρούσα έκθεση καταγράφονται και αποτυπώνονται συγκρίσεις των αποτελεσμάτων για κοινά θέματα που εξετάστηκαν στα πλαίσια ερευνών που πραγματοποιήθηκαν σε διαφορετικές χρονικές περιόδους.

Αναλυτικά Αποτελέσματα

1. Η Ζωή στην Κύπρο

Το Ευρωβαρόμετρο 63.4 είναι η δεύτερη έρευνα της σειράς Ευρωβαρομέτρων που διεξάγεται στην Κύπρο μετά την ένταξη της στην Ευρωπαϊκή Ένωση. Η Κύπρος εντάχθηκε στην Ευρωπαϊκή Ένωση με άλυτο το κυπριακό πρόβλημα και με εφαρμογή του Ευρωπαϊκού Κεκτημένου μόνο στις περιοχές τις ελεγχόμενες από την Κυπριακή Δημοκρατία.

Στο κεφάλαιο αυτό μέσα από μια σειρά εισαγωγικών ερωτημάτων αντικατοπτρίζονται οι απόψεις και οι προσδοκίες των πολιτών της Κυπριακής Δημοκρατίας σε θέματα σχετικά με τη ζωή και την οικονομική κατάσταση, τόσο των ιδίων προσωπικά όσο και της χώρας ευρύτερα.

1.1 Ικανοποίηση από τη ζωή

Ικανοποίηση με την παρούσα κατάσταση

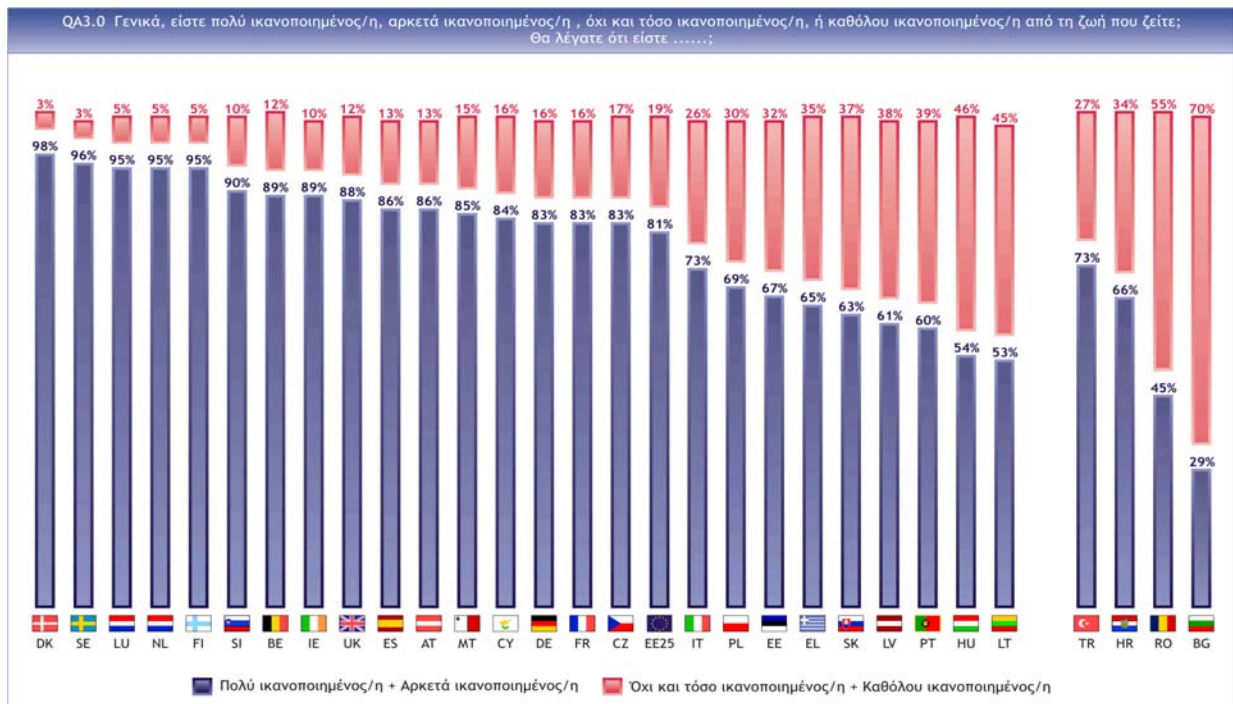
Στην πλειοψηφία τους οι πολίτες της Κυπριακής Δημοκρατίας δηλώνουν ικανοποιημένοι από τη ζωή τους γενικά

(πολύ ικανοποιημένοι 35% και σχετικά ικανοποιημένοι 49%). Πιο ικανοποιημένα από τη ζωή παρουσιάζονται τα νεαρά άτομα ηλικίας 15-24 χρόνων.

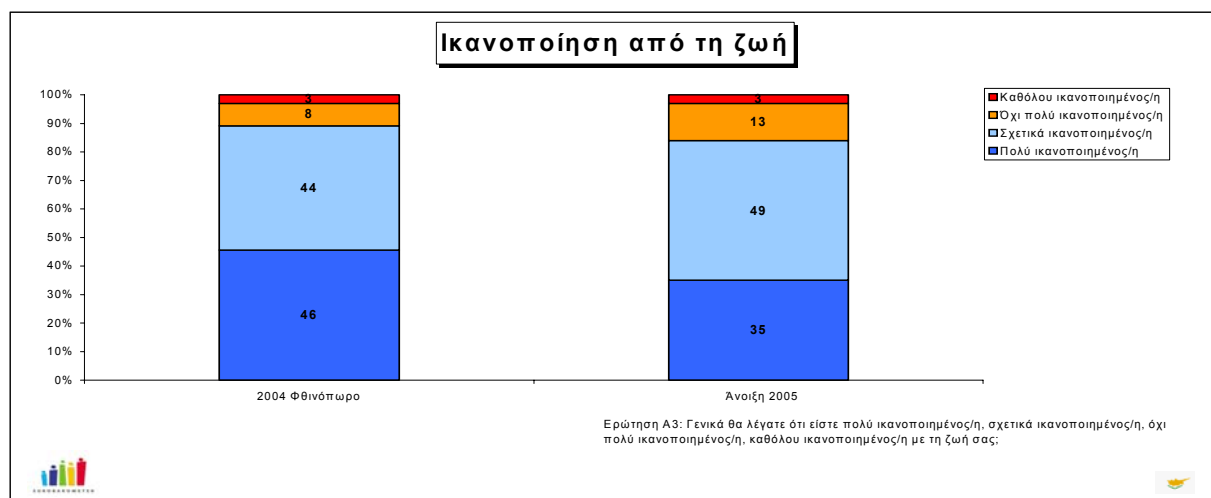
Σε σύγκριση με το σύνολο του πληθυσμού των κρατών μελών το ποσοστό των πολιτών της Κυπριακής Δημοκρατίας που νιώθουν πάρα πολύ ικανοποιημένοι είναι αρκετά ψηλότερο. Το ψηλότερο ποσοστό πολύ ικανοποιημένων πολιτών από τη ζωή καταγράφεται στη Δανία (67%) και το χαμηλότερο στην Πορτογαλία (5%).

Ικανοποίηση από τη ζωή

	Πολύ ικανοποιημένος/η	Σχετικά ικανοποιημένος/η	Όχι πολύ ικανοποιημένος/η	Καθόλου ικανοποιημένος/η
	(%)	(%)	(%)	(%)
Κύπρος (CY)	35	49	13	3
ΕΕ-25	21	60	15	4



Συγκριτικά με το Φθινόπωρο του 2004 παρουσιάζεται μία πτωτική τάση στο βαθμό ικανοποίησης των πολιτών της Κυπριακής Δημοκρατίας από τη ζωή που διάγουν.



Οι πολίτες της Κυπριακής Δημοκρατίας στην πλειοψηφία τους κρίνουν επίσης ότι η ποιότητα της ζωής του είναι καλή (πολύ καλή 14%, αρκετά καλή 74%). Με αυτά τα δεδομένα η Κυπριακή Δημοκρατία τοποθετείται μεταξύ των δέκα χωρών με τα ψηλότερα ποσοστά με θετική άποψη για την ποιότητα της ζωής τους. Μεταξύ όλων των κρατών μελών, στη Δανία καταγράφεται το ψηλότερο ποσοστό με θετική άποψη για την ποιότητα της ζωής, ενώ το χαμηλότερο καταγράφεται στη Πορτογαλία.

Σύγκριση με προηγούμενη πενταετία

Οι περισσότεροι πολίτες της Κυπριακής Δημοκρατίας συγκρίνοντας την προσωπική τους κατάσταση με όπως ήταν πριν πέντε χρόνια κρίνουν ότι αυτή έχει βελτιωθεί. Σημαντική όμως είναι και η μερίδα του λαού που πιστεύει ότι η προσωπική κατάσταση έχει χειροτερέψει (28%) ή ότι έχει παραμείνει η ίδια (27%).

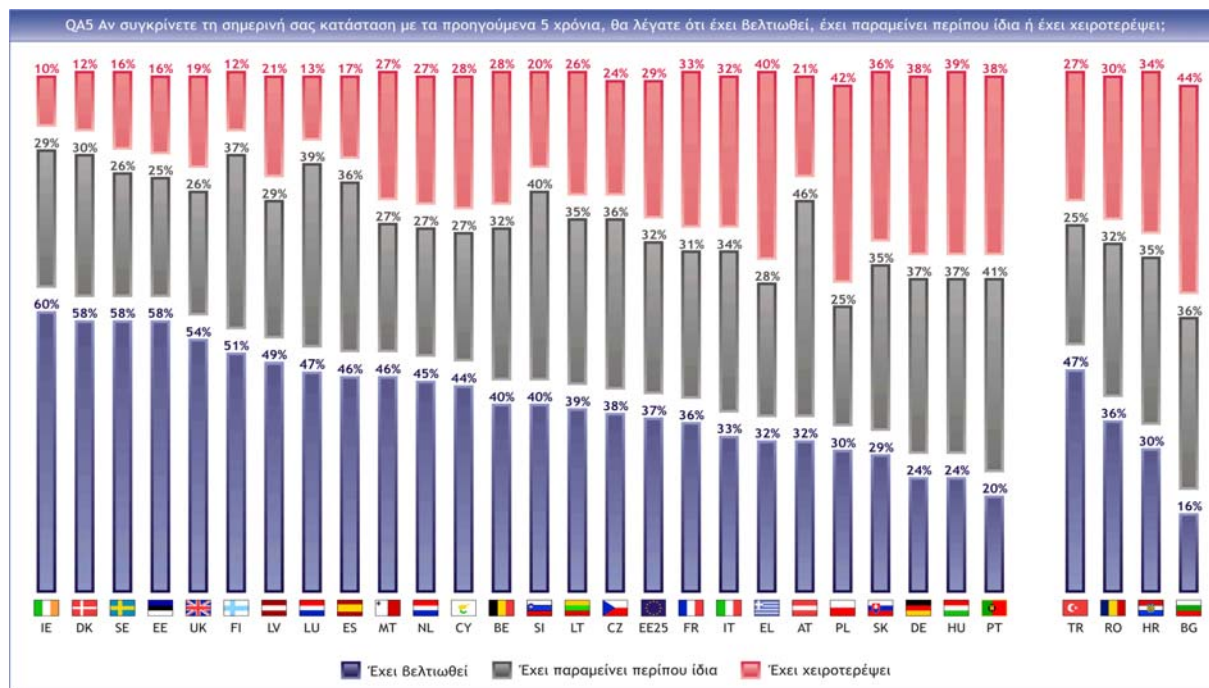
Τα άτομα ηλικίας μέχρι 39 χρόνων εκτιμούν σε αρκετά μεγαλύτερο βαθμό από τους πιο ηλικιωμένους ότι η προσωπική τους κατάσταση έχει βελτιωθεί. Αντίθετα τα άτομα ηλικίας 40-χρονών και άνω βλέπουν ότι γενικά η προσωπική τους κατάσταση έχει χειροτερέψει.

Γενικά οι πολίτες της Κύπρου αισθάνονται σε μεγαλύτερο βαθμό τη διαχρονική βελτίωση της προσωπικής τους κατάσταση σε σύγκριση με το σύνολο των πολιτών των κρατών μελών.

Παρούσα προσωπική κατάσταση σε σύγκριση με πριν από πέντε χρόνια

	Έχει βελτιωθεί (%)	Παρέμεινε η ίδια (%)	Έχει χειροτερέψει (%)	ΔΓ (%)
Κύπρος (CY)	44	27	28	1
ΕΕ-25	37	32	29	1

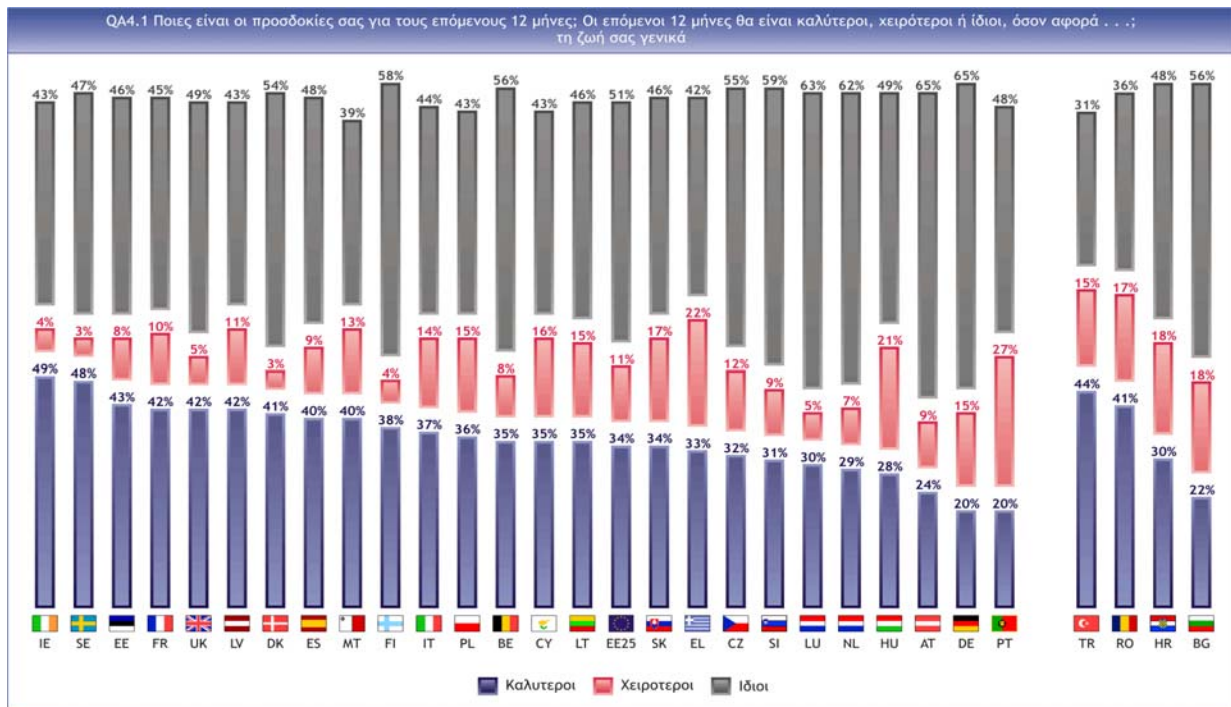
Μεταξύ των κρατών μελών πιο έντονο το αίσθημα της βελτίωσης της προσωπικής ζωής το έχουν οι πολίτες της Ιρλανδίας, Δανίας, Σλοβενίας, Εσθονίας και Ηνωμένου Βασιλείου. Στις χώρες αυτές πέραν των μισών πολιτών δηλώνουν ότι η προσωπική κατάσταση τους είναι βελτιωμένη σε σύγκριση με πριν πέντε χρόνια.



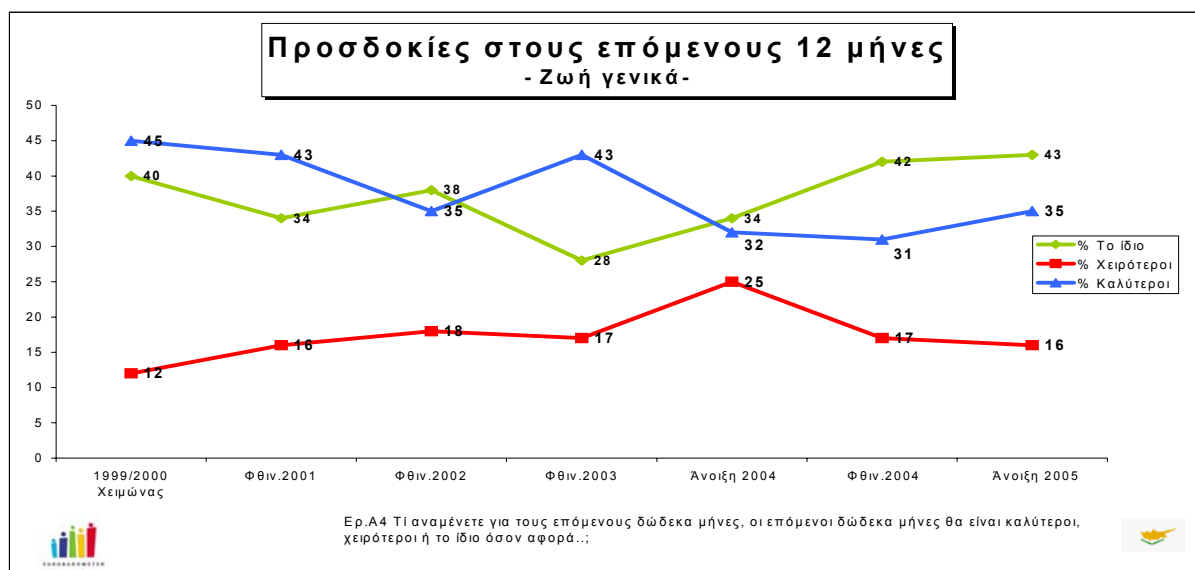
1.2 Μελλοντικές προσδοκίες

Βραχυπρόθεσμες προσδοκίες για προσωπικές συνθήκες

Αισιοδοξία για την εξέλιξη της ζωής του γενικά μέσα στους επόμενους 12 μήνες εκφράζει το 35% των πολιτών της Κυπριακής Δημοκρατίας, ποσοστό που βρίσκεται πολύ κοντά στο μέσο όρο του συνόλου των κρατών μελών. Οι περισσότεροι όμως, δεν προβλέπουν κάποια αλλαγή στη ζωή τους (43%), ενώ 16% αναμένει ότι η κατάσταση θα χειροτερέψει, ποσοστό ψηλότερο του μέσου όρου του συνόλου των κρατών μελών. Οι γυναίκες και τα άτομα μέχρι 39 χρόνων διακατέχονται από μεγαλύτερη αισιοδοξία για την εξέλιξη της ζωής τους μέσα στους επόμενους 12 μήνες.



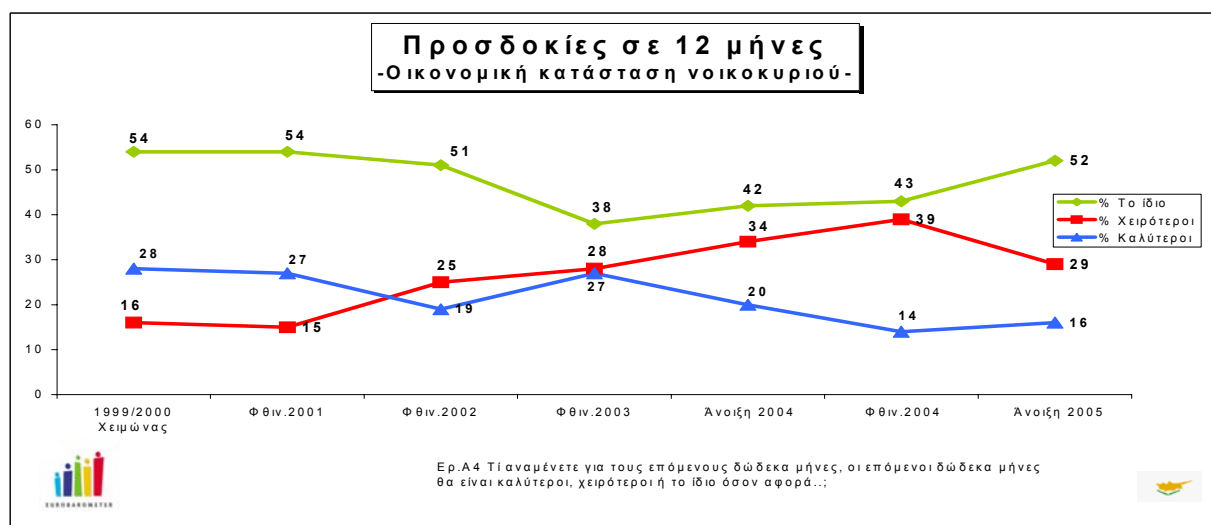
Οι απόψεις των πολιτών της Κυπριακής Δημοκρατίας για το θέμα αυτό παραμένουν σχεδόν αναλλοίωτες, όπως αυτές καταγράφηκαν κατά το Ευρωβαρόμετρο του Φθινοπώρου 2004. Διαχρονικά παρατηρείται ότι από το Φθινόπωρο 2003 καταγράφεται μία αυξητική τάση στην εκτίμηση ότι η κατάσταση της ζωής γενικά θα παραμείνει αναλλοίωτη.



Η αισιοδοξία για την εξέλιξη της οικονομικής κατάστασης του νοικοκυριού είναι αρκετά περιορισμένη. Μόνο 16% πιστεύει ότι θα υπάρξει βελτίωση μέσα στους επόμενους δώδεκα μήνες, ενώ οι μισοί προβλέπουν σταθερότητα. Ταυτόχρονα σημαντικό είναι το ποσοστό (29%) που προβλέπει ότι η οικονομική του κατάσταση θα χειροτερέψει.

Συγκριτικά με το Ευρωβαρόμετρο του Φθινοπώρου 2004 παρατηρείται ότι παραμένει σχεδόν σταθερό το ποσοστό που προβλέπει καλύτερη οικονομική κατάσταση, περιορίζεται το ποσοστό που προβλέπει χειρότερη οικονομική κατάσταση, ενώ αυξάνεται το ποσοστό που προβλέπει σταθερότητα.

Διαχρονικά παρατηρείται αυξητική τάση στο ποσοστό που κρίνει ότι η οικονομική κατάσταση του νοικοκυριού θα παραμείνει η ίδια.



Συγκριτικά με το σύνολο του πληθυσμού των κρατών μελών οι πολίτες της Κυπριακής Δημοκρατίας είναι λιγότερο αισιόδοξοι για την εξέλιξη της προσωπικής τους οικονομικής κατάστασης. (Κύπρος-CY 16% θα βελτιωθεί, ΕΕ-25 24%).

Χαμηλή καταγράφεται και η αισιοδοξία για τις προσωπικές συνθήκες εργοδότησης. Μόνο 14% πιστεύει ότι αυτές θα βελτιωθούν στο εγγύς μέλλον, ενώ η πλειοψηφία προβλέπει ότι θα παραμείνουν οι ίδιες. Χειρότερες συνθήκες αναμένει το 18%, ποσοστό ψηλότερο του μέσου όρου των 25 κρατών μελών (Κύπρος-CY 18% θα χειροτερέψουν, ΕΥ-25 9%). Οι απόψεις για τις προσωπικές συνθήκες εργοδότησης σχετίζονται άμεσα με την ηλικία. Θετικότερη αντίληψη έχουν τα άτομα ηλικίας μέχρι 39 χρόνων, ενώ οι πιο ηλικιωμένοι, 55 χρόνων και άνω, αναμένουν χειρότερες τις συνθήκες εργοδότησης.

Για τις συνθήκες προσωπικής εργοδότησης, συγκριτικά με το Ευρωβαρόμετρο του Φθινοπώρου 2004, παραμένει σχεδόν σταθερό το ποσοστό που προβλέπει καλύτερη κατάσταση, αυξάνεται το ποσοστό που αναμένει χειρότερες τις συνθήκες, ενώ αντίστοιχα μειώνεται το ποσοστό που προέβλεπε την ίδια κατάσταση.

Τη ζωή σας γενικά	Καλύτεροι (%)	Ίδιοι (%)	Χειρότεροι (%)	ΔΓ (%)
Κύπρος (CY)	35	43	16	6
ΕΕ-25	34	51	11	3

Την οικονομική κατάσταση του νοικοκυριού σας	Καλύτεροι (%)	Ίδιοι (%)	Χειρότεροι (%)	ΔΓ (%)
Κύπρος (CY)	16	52	29	2
ΕΕ-25	24	55	18	3

Τις προσωπικές σας συνθήκες εργοδότησης	Καλύτεροι (%)	Ίδιοι (%)	Χειρότεροι (%)	ΔΓ (%)
Κύπρος (CY)	14	57	18	4
ΕΕ-25	22	61	9	8

Βραχυπρόθεσμες προσδοκίες για τις συνθήκες στην Κύπρο

Οι εκτιμήσεις για την εξέλιξη της εθνικής οικονομίας και των συνθηκών εργοδότησης στη Κύπρο είναι αρκετά πιο απαισιόδοξες σε σύγκριση με τις εκτιμήσεις για το οικογενειακό περιβάλλον. Η τάση αυτή καταγράφεται σε όλα τα Ευρωβαρόμετρα, δηλαδή οι πολίτες της Κυπριακής Δημοκρατίας τείνουν να είναι πολύ πιο απαισιόδοξοι από την κατάσταση στη χώρα στο σύνολο της παρά για τις προσωπικές τους συνθήκες.

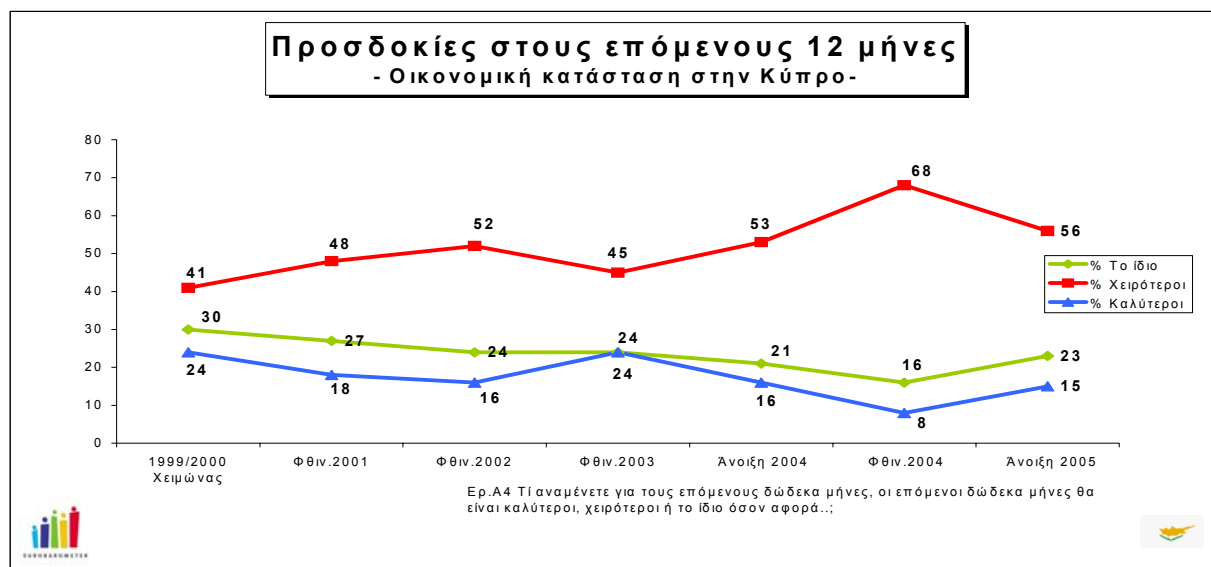
Η πλειοψηφία αναμένει ότι τόσο η οικονομική κατάσταση της χώρας όσο και οι συνθήκες εργοδότησης θα χειροτερέψουν μέσα στους επόμενους 12 μήνες (56% και 61% αντίστοιχα).

Οι γυναίκες όπως επίσης και τα άτομα ηλικίας 24-54 χρόνων πιστεύουν σε μεγαλύτερο βαθμό ότι η οικονομική κατάσταση του τόπου θα χειροτερέψει. Πιο απαισιόδοξα για τις συνθήκες εργοδότησης στη χώρα είναι τα άτομα ηλικίας 55 χρόνων και άνω.

Αξιοσημείωτο είναι το γεγονός ότι γενικά το ποσοστό απαισιοδοξίας για την οικονομική κατάσταση στη χώρα ήταν ψηλότερο κατά το Φθινόπωρο 2004 (68% Φθινόπωρο 2004, 56% Άνοιξη 2005),

ενώ αντίθετα οι συνθήκες εργοδότησης καταγράφονται πιο δύσκολες κατά την Άνοιξη 2005 (χειρότερες συνθήκες εργοδότησης: 54% Φθινόπωρο 2004, 61% Άνοιξη 2005).

Διαχρονικά παρατηρείται ότι από το Φθινόπωρο 2003 μέχρι το Φθινόπωρο 2004 υπήρξε μία ανοδική τάση των αισιόδοξων προσδοκιών για την εθνική οικονομία, ενώ την Άνοιξη 2005 παρατηρείται αύξηση στα ποσοστά που αναμένουν βελτίωση η στασιμότητα της κατάστασης.



Οι εκτιμήσεις των πολιτών της Κυπριακής Δημοκρατίας για τις οικονομικές συνθήκες και τις εργασιακές ευκαιρίες στον τόπο είναι πιο απαισιόδοξες σε σύγκριση με το μέσο όρο του συνόλου των 25 κρατών μελών.

Οικονομική κατάσταση στη (ΧΩΡΑ)	Καλύτεροι (%)	Ίδιοι (%)	Χειρότεροι (%)	ΔΓ (%)
Κύπρος (CY)	15	23	56	6
ΕΕ-25	19	38	37	6
Τις συνθήκες εργοδότησης στη (ΧΩΡΑ)	Καλύτεροι (%)	Ίδιοι (%)	Χειρότεροι (%)	ΔΓ (%)
Κύπρος (CY)	11	20	61	8
ΕΕ-25	18	34	42	2

Μακροπρόθεσμες προσδοκίες για τις προσωπικές συνθήκες

Τέσσερις στους δέκα πολίτες της Κυπριακής Δημοκρατίας αναμένουν ότι μέσα στην επόμενη πενταετία η προσωπική τους κατάσταση θα βελτιωθεί. Αντίστοιχα 19% την προβλέπει χειρότερη, ενώ αμετάβλητη αναμένει την προσωπική του κατάσταση το 27%. Το ποσοστό που προβλέπει βελτίωση είναι αρκετά ψηλότερο μεταξύ των νέων ηλικίας 15-24 χρόνων.

Τα ποσοστά των πολιτών της Κυπριακής Δημοκρατίας που εκτιμούν ότι η προσωπική τους κατάσταση θα βελτιωθεί καθώς και αυτών που εκτιμούν ότι θα χειροτερέψει δεν διαφοροποιούνται σημαντικά από τα αντίστοιχα ποσοστά του συνόλου του πληθυσμού της Ευρωπαϊκής Ένωσης. Το ποσοστό όμως που αναμένει αμετάβλητη τη κατάσταση είναι ψηλότερο μεταξύ του συνόλου των

Ευρωπαίων πολιτών, ενώ η μερίδα των πολιτών της Κυπριακής Δημοκρατίας που δεν ήταν σε θέση να εκφέρει άποψη είναι συγκριτικά μεγαλύτερη του συνόλου.

Οι προβλέψεις των πολιτών της Κυπριακής Δημοκρατίας για την επόμενη πενταετία όσον αφορά την προσωπική τους κατάσταση περίπου παραμένουν οι ίδιες όπως καταγράφηκαν στο Ευρωβαρόμετρο του Φθινοπώρου 2004.

Αναμενόμενη προσωπική κατάσταση σε πέντε χρόνια

	Θα βελτιωθεί	Θα παραμείνει η ίδια	Θα χειροτερέψει	ΔΓ
	(%)	(%)	(%)	(%)
Κύπρος (CY)	40	27	19	14
ΕΕ-25	42	38	16	5

1.3 Προβλήματα που αντιμετωπίζει η χώρα

Μέσα από μια σειρά προβλημάτων και θεμάτων που απασχολούν τα κράτη μέλη της Ευρωπαϊκής Ένωσης, οι πολίτες της Κυπριακής Δημοκρατίας θεωρούν ότι το κυριότερο πρόβλημα που αντιμετωπίζει σήμερα η Κύπρος (CY) είναι η εγκληματικότητα (46%). Τα δύο επόμενα σημαντικότερα προβλήματα είναι η άνοδος των τιμών (36%) και η οικονομική κατάσταση γενικά (21%). Καθαρά φαίνεται ότι οι πολίτες της Κυπριακής Δημοκρατίας επηρεάζονται περισσότερο από τα καθημερινά προβλήματα που αντιμετωπίζει η κοινωνία, για τα οποία και δίδεται μεγάλη δημοσιότητα από τα μέσα μαζικής ενημέρωσης. Τα τρία κυριότερα προβλήματα, διαχρονικά, παραμένουν τα ίδια όπως αυτά καταγράφηκαν κατά τα προηγούμενα Ευρωβαρόμετρα της Άνοιξης 2004 και του Φθινοπώρου 2004.

Η ανεργία (17%) και το σύστημα της ιατροφαρμακευτικής περίθαλψης (17%) είναι επίσης θέματα που ανησυχούν σχεδόν δύο στους δέκα πολίτες της Κυπριακής Δημοκρατίας. Ο βαθμός ανησυχίας από τα δύο αυτά θέματα είναι εντονότερος, συγκριτικά με το Φθινόπωρο 2004.

Ο προβληματισμός από άλλα θέματα είναι γενικά χαμηλότερος και οι αναφορές σε αυτά κυμαίνονται μεταξύ 1%-11%.

Κάποια από τα προβλήματα ανησυχούν σε διαφορετικό βαθμό τις διάφορες ηλικιακές ομάδες. Η ιατροφαρμακευτική περίθαλψη ανησυχεί περισσότερο τα άτομα ηλικίας 40 χρονών και άνω. Το εκπαιδευτικό σύστημα ανησυχεί κυρίως τα πιο νεαρά άτομα ηλικίας μέχρι 24 χρόνων. Η ανεργία προβληματίζει περισσότερο τα άτομα ηλικίας μέχρι 39 χρόνων.

Σε σύγκριση με την Ευρωπαϊκή Ένωση στο σύνολο της διαφαίνεται ότι, το κυριότερο πρόβλημα που αντιμετωπίζει η Ευρωπαϊκή Ένωση, η ανεργία, κατατάσσεται τέταρτο στη σειρά των προβλημάτων που ανησυχούν την κυπριακή κοινή γνώμη (Κύπρος-CY 17%, ΕΕ-25 50%). Αντίθετα η εγκληματικότητα (Κύπρος-CY 46%, ΕΕ-25 23%) και η άνοδος των τιμών (Κύπρος-CY 36%, ΕΕ-25 16%) προκαλούν αρκετά μεγαλύτερη ανησυχία στους πολίτες της Κυπριακής Δημοκρατίας από ότι στο σύνολο των Ευρωπαίων πολιτών.

Χαρακτηριστικό είναι το γεγονός ότι η Κύπρος (CY) είναι η δεύτερη χώρα με το ψηλότερο προβληματισμό για την εγκληματικότητα, μετά τη Ιρλανδία (51%) και η δεύτερη με τις ψηλότερες αναφορές για τον πρόβλημα του πληθωρισμού μετά την Λετονία (55%).

Το τρίτο βασικότερο πρόβλημα που ανησυχεί τους πολίτες της Κυπριακής Δημοκρατίας, η οικονομική κατάσταση γενικά, παρουσιάζεται εντονότερο μεταξύ του συνόλου του πληθυσμού των κρατών μελών της Ευρωπαϊκής Ένωσης (Κύπρος-CY 21%, ΕΕ-25 27%).

Σημαντικότερα προβλήματα που αντιμετωπίζει η χώρα

	Άνοιξη 2005		Φθινόπωρο 2004
	Κύπρος-CY	ΕΕ-25	Κύπρος-CY
	(%)	(%)	(%)
Εγκληματικότητα	46	23	44
Άνοδος των τιμών/πληθωρισμός	36	16	41
Οικονομική κατάσταση	21	27	36
Φορολογία	8	7	10
Ανεργία	17	50	9
Σύστημα ιατροφαρμακευτικής περίθαλψης	17	17	8
Άμυνα/Εξωτερικές σχέσεις	11	2	6
Μετανάστευση	9	17	5
Δημόσια συγκοινωνία	7	2	4
Εκπαιδευτικό σύστημα	8	7	4
Τρομοκρατία	5	10	3
Προστασία του περιβάλλοντος	3	4	2
Συντάξεις	2	11	1
Στέγαση	1	5	1
Άλλα (αυθόρμητα)	8	1	20

1.4 Δημοκρατία στην Κύπρο

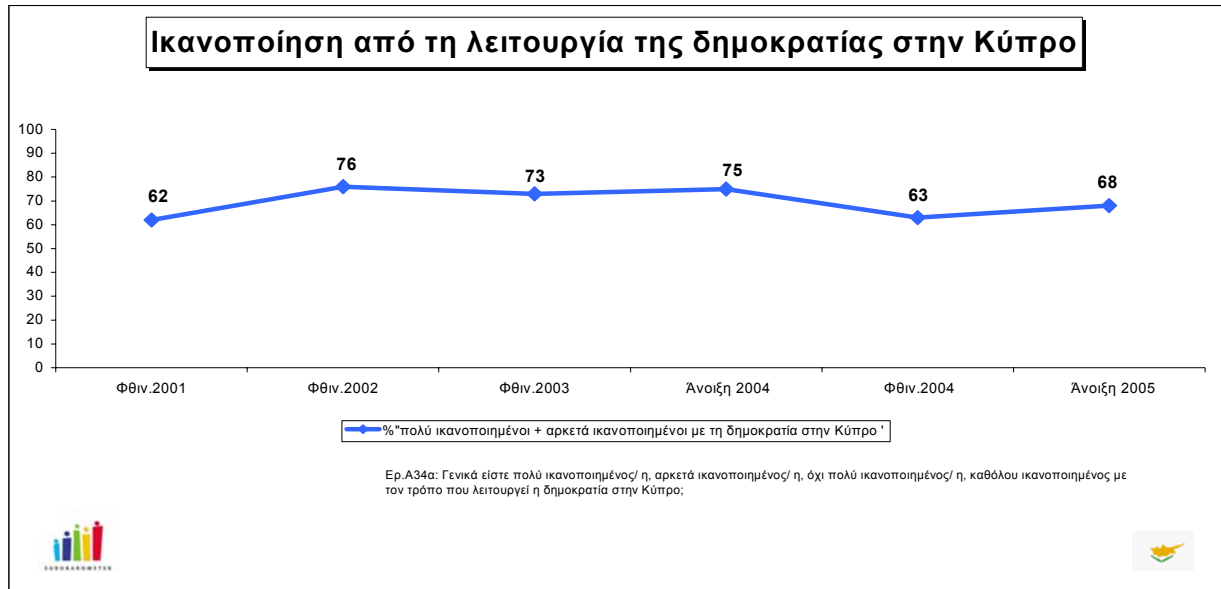
Στην πλειοψηφία της η κυπριακή κοινή γνώμη αισθάνεται ικανοποίηση από τη λειτουργία της δημοκρατίας στην Κύπρο (πολύ ικανοποιημένοι 18%, αρκετά ικανοποιημένοι 50%). Ο βαθμός ικανοποίησης από τη λειτουργία της δημοκρατίας στη χώρα είναι ψηλότερος του μέσου όρου του συνόλου των κρατών μελών (Κύπρος-CY 68%, ΕΕ-25 53%).

Με αρκετά ψηλό το βαθμό ικανοποίησης από τη λειτουργία της δημοκρατίας η Κύπρος (CY) κατατάσσεται έβδομη στη σειρά μεταξύ των κρατών μελών σε ποσοστό ικανοποίησης από τη λειτουργία των δημοκρατικών θεσμών.

Ικανοποίηση από τη λειτουργία της δημοκρατίας στη χώρα

Δανία	92%
Λουξεμβούργο	82%
Ολλανδία	71%
Αυστρία	68%
Φιλανδία	77%
Σουηδία	71%
Κύπρος (CY)	68%
Αυστρία	68%
ΕΕ-25	53%

Από τη διαχρονική εξέταση των απόψεων της κυπριακής κοινής γνώμης, για τη λειτουργία της δημοκρατίας στην χώρα, φαίνεται καθαρά ότι κατά την περίοδο μεταξύ της Άνοιξης 2003 και της Άνοιξης 2004 υπήρχε μια σταθερότητα στις απόψεις, οπότε και καταγράφηκαν και τα ψηλότερα ποσοστά ικανοποίησης. Το Φθινόπωρο 2004, αν και αρκετά ψηλό το ποσοστό ικανοποίησης, παρουσιάζει σημαντική μείωση (από 75% σε 63%). Ένα θετικότερο κλίμα αρχίζει να διαγράφεται και πάλιν κατά την Άνοιξη 2005.



2. Εμπιστοσύνη στους θεσμούς

2.1 Εμπιστοσύνη στους εθνικούς θεσμούς

Στην πλειοψηφία τους οι πολίτες της Κυπριακής Δημοκρατίας τείνουν να εμπιστεύονται την Κυπριακή Κυβέρνηση (60%), την Κυπριακή Βουλή των Αντιπροσώπων (54%) και τη Δικαιοσύνη (64%). Αντίθετα τα πολιτικά κόμματα δεν χαίρουν της εμπιστοσύνης των πολιτών της Κυπριακής Δημοκρατίας (72% δεν τα εμπιστεύονται).

Η εμπιστοσύνη που τρέφουν οι πολίτες της Κυπριακής Δημοκρατίας προς τους τρεις κύριους πολιτειακούς θεσμούς είναι μεγαλύτερη από το μέσο όρο των 25 κρατών μελών. Μεταξύ όλων των κρατών μελών το ψηλότερο βαθμό εμπιστοσύνης προς τη δικαιοσύνη, τα πολιτικά κόμματα και τη Βουλή των Αντιπροσώπων τρέφουν οι Δανοί πολίτες. Την Κυβέρνηση τους την εμπιστεύονται περισσότερο οι Φιλανδοί, ενώ η Κύπρος (CY) ακολουθεί στη δεύτερη θέση.

Συγκριτικά με το Φθινόπωρο του 2004 παρατηρείται μια κάμψη του βαθμού εμπιστοσύνης των πολιτών της Κυπριακής Δημοκρατίας προς την Κυβέρνηση, τη Βουλή των Αντιπροσώπων και τα κόμματα, ενώ αντίθετα παρατηρείται μικρή αύξηση στο βαθμό εμπιστοσύνης προς τη Δικαιοσύνη.

Βαθμός εμπιστοσύνης στους εθνικούς θεσμούς	Κύπρος-CY (%)			ΕΕ-25(%)	
	Άνοιξη 2005		Φθιν.2004	Άνοιξη 2005	
	Τείνουν να εμπιστ.	Τείνουν να μην εμπιστ.	Τείνουν να εμπιστ.	Τείνουν να εμπιστ.	Τείνουν να μην εμπιστ.
Κυπριακή Κυβέρνηση	60	32	65	31	64
Κυπριακή Βουλή των Αντιπροσώπων	54	37	63	35	57
Δικαιοσύνη (το δικαστικό σύστημα)	64	30	61	50	45
Πολιτικά κόμματα	21	72	26	19	75

Από τη δημογραφική ανάλυση δεν παρατηρούνται ξεκάθαρες τάσεις στο βαθμό εμπιστοσύνης των εθνικών θεσμών στο σύνολο τους, αλλά για τον κάθε θεσμό εκδηλώνεται διαφορετικός βαθμός υποστήριξης ανάμεσα στις δημογραφικές ομάδες.

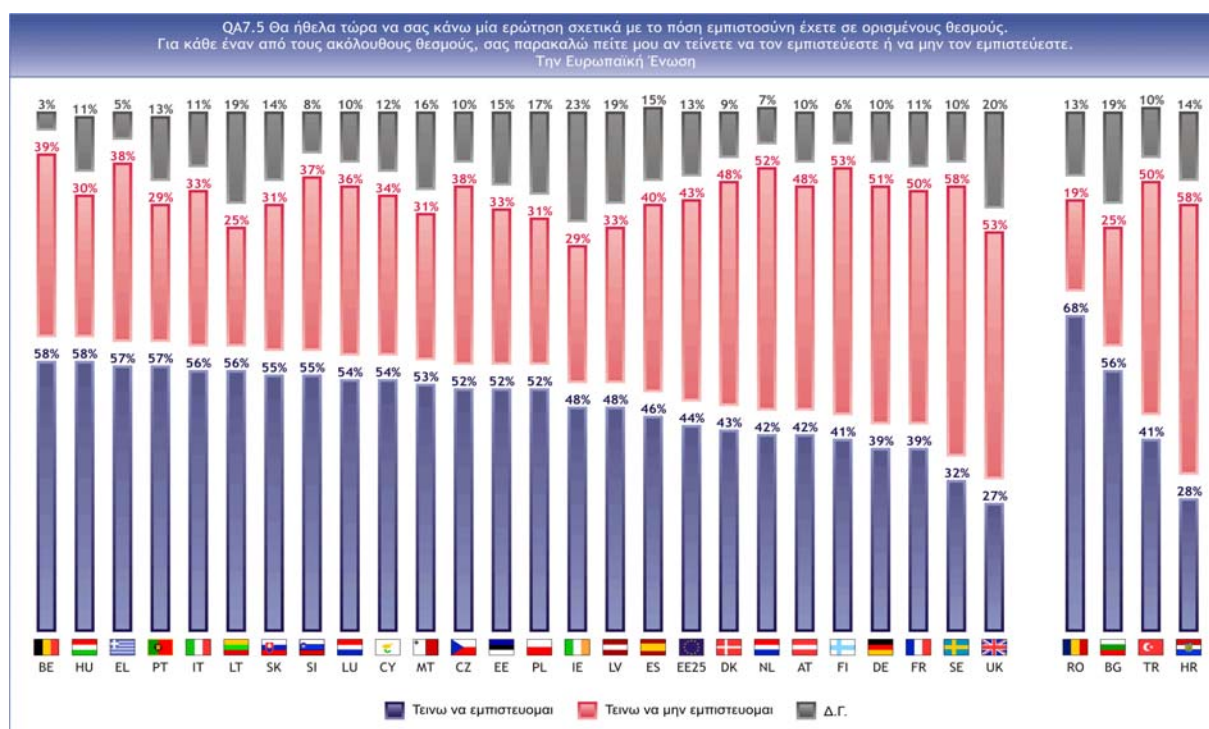
Λιγότερη εμπιστοσύνη δείχνουν: στο σύστημα δικαιοσύνης τα άτομα ηλικίας 40-54 , στην Κυβέρνηση τα άτομα ηλικίας 15-24 χρόνων, στα πολιτικά κόμματα τα άτομα ηλικίας 25-39 και στη Βουλή τα άτομα ηλικίας μέχρι 54 χρόνων.

2.2 Εμπιστοσύνη προς την Ευρωπαϊκή Ένωση και τους θεσμούς της

Εμπιστοσύνη

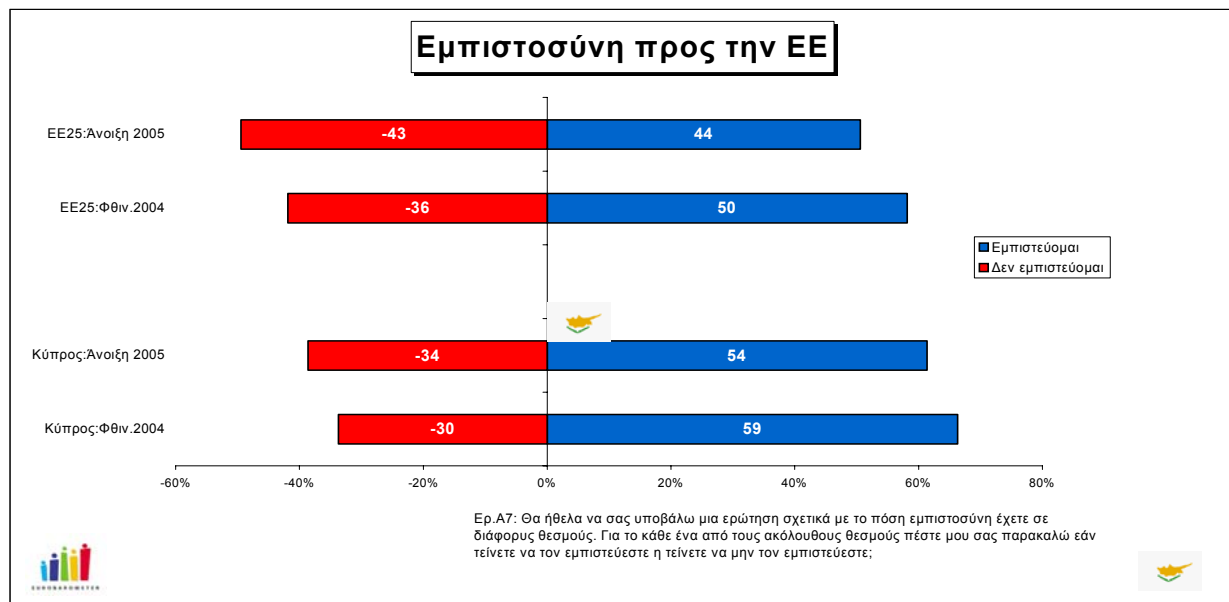
Το 54% των πολιτών της Κυπριακής Δημοκρατίας εμπιστεύεται την Ευρωπαϊκή Ένωση, ενώ αντίθετα 34% δεν την εμπιστεύεται. Λιγότερη εμπιστοσύνη προς την Ευρωπαϊκή Ένωση δείχνουν οι γυναίκες και τα άτομα ηλικίας 25-54 χρόνων.

Η εμπιστοσύνη που έχουν οι πολίτες της Κυπριακής Δημοκρατίας προς την Ευρωπαϊκή Ένωση είναι ψηλότερη του μέσου όρου των 25 κρατών μελών (Κύπρος-CY 54%, ΕΕ-25 44%). Ο βαθμός εμπιστοσύνης προς την Ευρωπαϊκή Ένωση μεταξύ των πολιτών των κρατών μελών κυμαίνεται μεταξύ 27% και 58%. Το μεγαλύτερο βαθμό εμπιστοσύνης προς την Ευρωπαϊκή Ένωση έχουν οι Βέλγοι (58%) και οι Ουγγαρέζοι (58% αντίστοιχα), ενώ αντίθετα το μικρότερο οι κάτοικοι του Ηνωμένου Βασιλείου (27%).



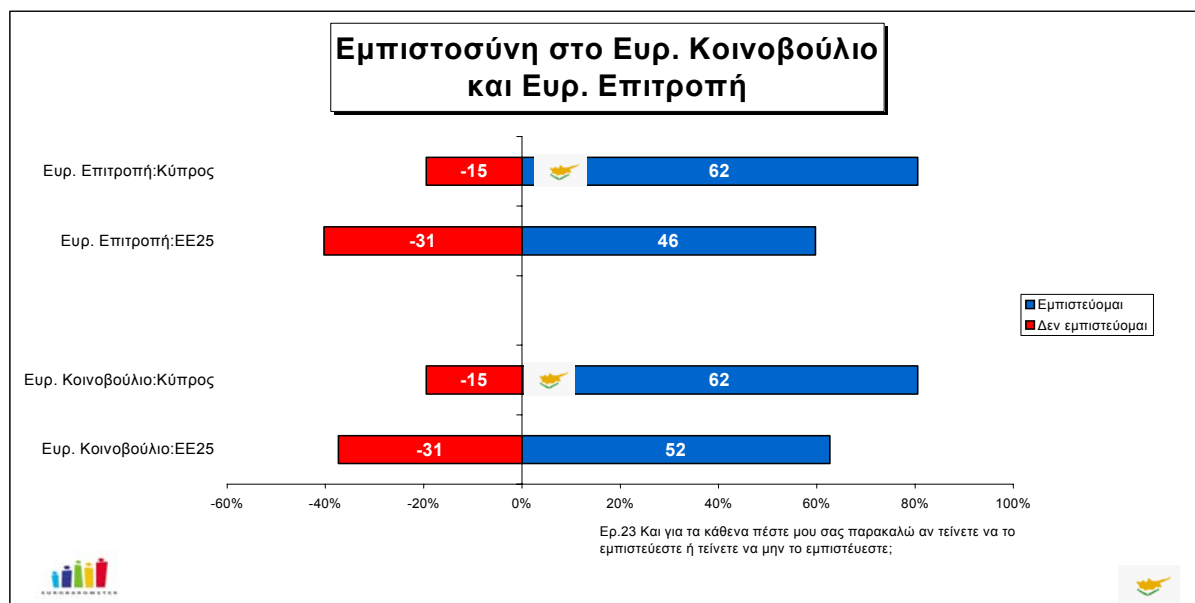
Συγκριτικά με την έρευνα του Φθινοπώρου 2004 παρατηρείται μία κάμψη στο βαθμό εμπιστοσύνης των πολιτών της Κυπριακής Δημοκρατίας προς την Ευρωπαϊκή Ένωση (Άνοιξη 2005 54%, Φθινόπωρο 2004 59%).

Σημαντικό είναι όμως το γεγονός, ότι γενικά σημειώνεται κάμψη του βαθμού εμπιστοσύνης προς την Ευρωπαϊκή Ένωση που τρέφει στο σύνολο του ο πληθυσμός των κρατών μελών σε σύγκριση με το Ευρωβαρόμετρο του Φθινοπώρου 2004. (Άνοιξη 2005 44%, Φθινόπωρο 2004 50%).



Στην πλειοψηφία της η κυπριακή κοινή γνώμη εκφράζει εμπιστοσύνη προς το Ευρωπαϊκό Κοινοβούλιο (62%) και την Ευρωπαϊκή Επιτροπή (62%). Και για τους δύο θεσμούς τα θετικά ποσοστά είναι ψηλότερα του μέσου όρου του συνόλου των 25 κρατών μελών.

Ο ψηλότερος βαθμός εμπιστοσύνης προς το Ευρωπαϊκό Κοινοβούλιο καταγράφεται στην Ουγγαρία (71%) και για την Ευρωπαϊκή Επιτροπή στο Βέλγιο (67%). Αντίθετα τη χαμηλότερη εμπιστοσύνη και προς τους δύο θεσμούς τρέφουν οι κάτοικοι της Μεγάλης Βρετανίας (35% για το Ευρωπαϊκό Κοινοβούλιο και 31% για την Ευρωπαϊκή Επιτροπή).



Η στάση των πολιτών της Κυπριακής Δημοκρατίας έναντι του Ευρωπαϊκού Κοινοβουλίου και της Ευρωπαϊκής Επιτροπής διαφοροποιείται μόνο ελαφρά από το Φθινόπωρο 2004.

ΤΈινουν να εμπιστευόνται....

	Άνοιξη 2005 (%)	Φθινόπωρο 2004 (%)
Ευρωπαϊκό Κοινοβούλιο	62	64
Ευρωπαϊκή Επιτροπή	62	59

Στο σύνολο των 25 κρατών μελών παρατηρείται μείωση του βαθμού εμπιστοσύνης τόσο για το Ευρωπαϊκό Κοινοβούλιο, όσο και για την Ευρωπαϊκή Επιτροπή.

ΤΈινουν να εμπιστευόνται....

	Άνοιξη 2005 (%)	Φθινόπωρο 2004 (%)
Ευρωπαϊκό Κοινοβούλιο	52	57
Ευρωπαϊκή Επιτροπή	46	52

Οι περισσότεροι πολίτες της Κυπριακής Δημοκρατίας τείνουν επίσης να εμπιστεύονται το Συμβούλιο της Ευρωπαϊκής Ένωσης (62%), το Δικαστήριο των Ευρωπαϊκών Κοινοτήτων (67%) και την Ευρωπαϊκή Τράπεζα (56%). Τα αντίστοιχα ποσοστά για το σύνολο των Ευρωπαίων πολιτών που τείνουν να εμπιστεύονται τους τρεις αυτούς θεσμούς είναι χαμηλότερα.

Τείνουν να εμπιστεύονται....

	Κύπρος -CY (%)	ΕΕ-25 (%)
Συμβούλιο της Ευρωπαϊκής Ένωσης	62	42
Δικαστήριο των Ευρωπαϊκών Κοινοτήτων	67	52
Ευρωπαϊκή Τράπεζα	56	47

Δημοκρατία στην Ευρωπαϊκή Ένωση

Έξι στους δέκα πολίτες της Κυπριακής Δημοκρατίας νιώθουν ικανοποιημένοι από τη λειτουργία της δημοκρατίας στην Ευρωπαϊκή Ένωση. Μεγαλύτερη ικανοποίηση εκδηλώνεται από τους άνδρες και τα άτομα ηλικίας 55 χρονών και άνω.

Ο βαθμός ικανοποίησης των πολιτών της Κυπριακής Δημοκρατίας από τη λειτουργία της δημοκρατίας στην Ευρωπαϊκή Ένωση είναι αρκετά ψηλότερος του μέσου όρου του συνόλου των κρατών μελών (Κύπρος-CY 57%, ΕΕ-25 49%).

Την μεγαλύτερη ικανοποίηση από τη λειτουργία της δημοκρατίας στην Ευρωπαϊκή Ένωση εκφράζουν οι κάτοικοι του Λουξεμβούργου και τη λιγότερη οι κάτοικοι του Ηνωμένου Βασιλείου.

Ικανοποίηση από τον τρόπο που λειτουργεί η Δημοκρατία στην ΕΕ

	Κύπρος -CY (%)	ΕΕ-25 (%)
Πολύ /αρκετά ικανοποιημένος	57	49

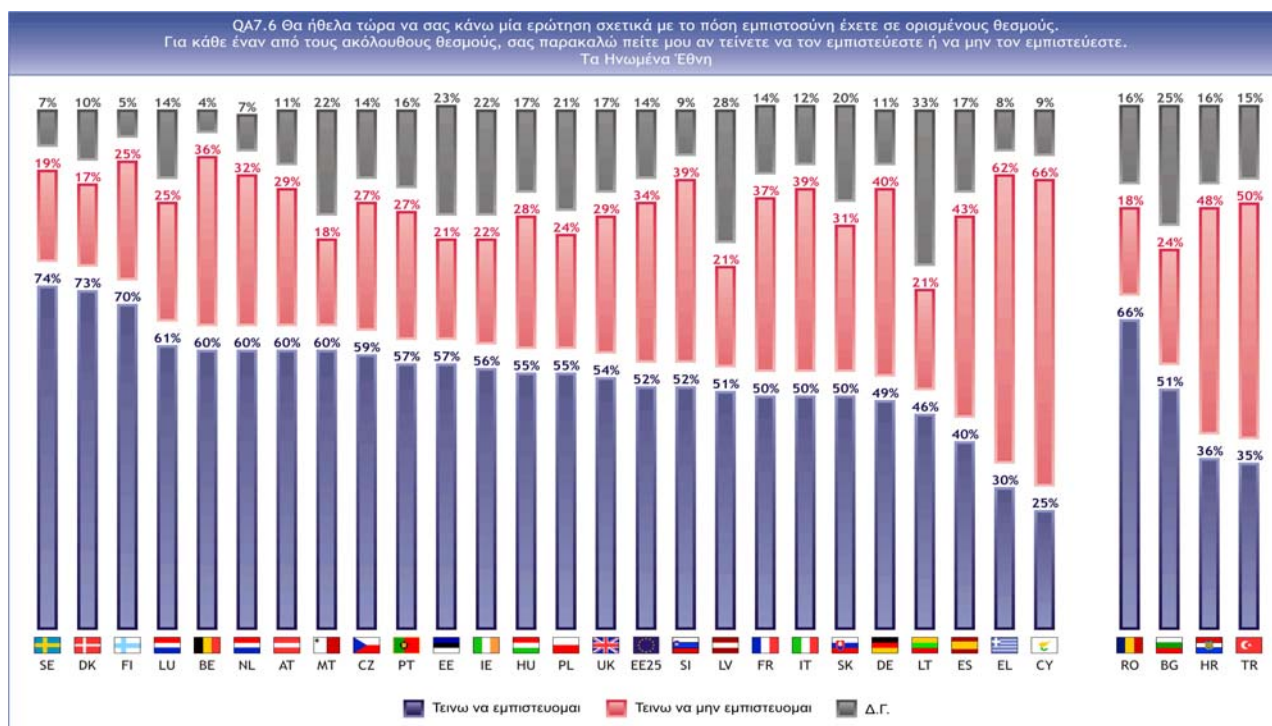
2.3 Εμπιστοσύνη προς τα Ηνωμένα Έθνη

Μόνο το ένα τέταρτο των πολιτών της Κυπριακής Δημοκρατίας τείνει να εμπιστεύεται τα Ηνωμένα Έθνη, ποσοστό αρκετά χαμηλότερο του συνόλου του πληθυσμού των κρατών μελών (52%). Η εμπιστοσύνη προς τα Ηνωμένα Έθνη είναι χαμηλότερη μεταξύ της ηλικιακής ομάδας 40-54 χρόνων και των γυναικών.

Ιδιαίτερης προσοχής χρήζει το γεγονός ότι οι πολίτες της Κυπριακής Δημοκρατίας τρέφουν τη λιγότερη εμπιστοσύνη προς τα Ηνωμένα Έθνη μεταξύ όλων των κρατών μελών. Ταυτόχρονα, παρατηρείται σημαντική μείωση της εμπιστοσύνης των πολιτών της Κυπριακής Δημοκρατίας προς τα Ηνωμένα Έθνη σε σύγκριση με το Ευρωβαρόμετρο του Φθινοπώρου 2004.

Τείνουν να εμπιστεύονται τα Ηνωμένα Έθνη

	Κύπρος-CY (%)	ΕΕ-25 (%)
Άνοιξη 2005	25	52
Φθινόπωρο	34	54



3. Γνώμη για την Ένταξη και εικόνα Ευρωπαϊκής Ένωσης

3.1 Γνώμη για την ένταξη της Κύπρου

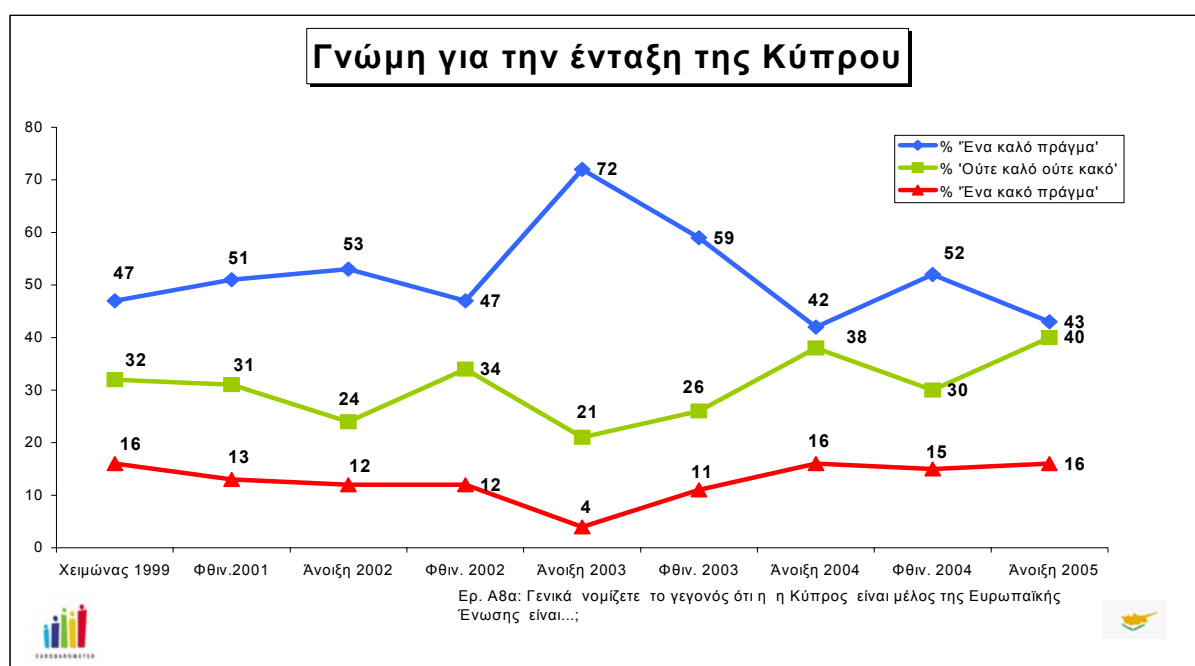
Γνώμη

Ένα χρόνο σχεδόν μετά την ένταξη της Κύπρου στην Ευρωπαϊκή Ένωση μόνο τέσσερις στους δέκα πολίτες της Κυπριακής Δημοκρατίας κρίνουν ότι αυτό είναι θετικό, ενώ ένα ίσο ποσοστό τηρεί ουδέτερη στάση (ούτε θετικό ούτε αρνητικό). Αρνητικά αντιμετωπίζει την ένταξη το 16% των Κύπριων πολιτών.

Το ποσοστό που έχει θετική γνώμη για την Ευρωπαϊκή Ένωση είναι χαμηλότερο μεταξύ των γυναικών και της ηλικιακή ομάδα 25-39 χρόνων. Αντίθετα τα άτομα ηλικίας 55 χρόνων και άνω έχουν μια αρκετά πιο θετική γνώμη για την Ευρωπαϊκή Ένωση από ότι οι υπόλοιποι.

Το ποσοστό των πολιτών της Κυπριακής Δημοκρατίας με θετική γνώμη για την ένταξη είναι αρκετά χαμηλότερο του μέσου όρου του συνόλου των κρατών μελών (Κύπρος-CY 43%, ΕΕ-25 54%). Ιεραρχικά η Κύπρος (CY) τοποθετείται μεταξύ των πέντε χωρών με τα χαμηλότερα ποσοστά θετικής γνώμης για την ένταξη της χώρας.

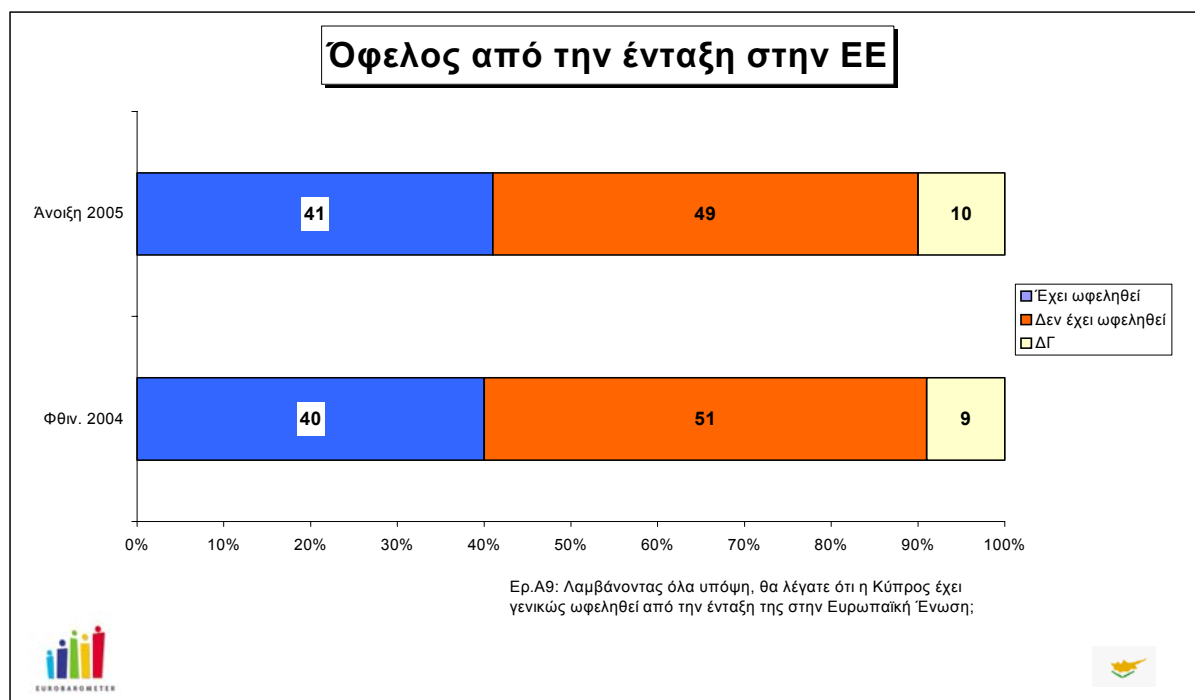
Από τη διαχρονική σύγκριση των αποτελεσμάτων παρατηρείται ότι οι απόψεις των πολιτών της Κυπριακής Δημοκρατίας για τη συμμετοχή της Κύπρου στην Ευρωπαϊκή Ένωση διαφοροποιούνται κατά περιόδους ανάλογα με τα γεγονότα που συμβαίνουν. Από το 1999 μέχρι το Φθινόπωρο τους 2002 παρατηρείται μία σχετική σταθερότητα στις θετικές εκτιμήσεις για την ένταξη της χώρας στην Ευρωπαϊκή Ένωση. Την άνοιξη του 2003 καταγράφεται μία έξαρση των θετικών εκτιμήσεων που συνδέονται με τις εξελίξεις στο Κυπριακό και την υπογραφή στην Αθήνα της προσχώρησης των δέκα νέων κρατών μελών. Μετά την περίοδο αυτή καταγράφεται μία πτωτική τάση στις θετικές εκτιμήσεις, η οποία συνδέεται και πάλιν με τις εξελίξεις στο Κυπριακό. Κατά το πρώτο Ευρωβαρόμετρο, μετά την ένταξη, το ποσοστό που κρίνει θετικά την ένταξη αυξάνεται, ενώ μειώνεται και πάλιν κατά την Άνοιξη του 2005, φθάνοντας τα προενταξιακά επίπεδα.



Όφελος από την ένταξη

Μόνο τέσσερις στους δέκα πολίτες της Κυπριακής Δημοκρατίας πιστεύουν ότι τελικά η χώρα έχει ωφεληθεί από την ένταξη της στην Ευρωπαϊκή Ένωση. Αντίθετα, οι μισοί πιστεύουν ότι η χώρα δεν απέκομισε όφελος από την ένταξη. Οι απόψεις αυτές δεν διαφοροποιούνται από τις απόψεις που επικρατούσαν κατά το Ευρωβαρόμετρο του Φθινοπώρου 2004.

Οι απόψεις ότι η χώρα δεν έχει ωφεληθεί από την ένταξη είναι εντονότερες μεταξύ των γυναικών και των ατόμων ηλικίας 40-54 χρόνων.



Το ποσοστό των πολιτών της Κυπριακής Δημοκρατίας που εκτιμά ότι η χώρα ωφελήθηκε από την ένταξη της είναι αρκετά χαμηλότερο του μέσου όρου του συνόλου των κρατών μελών (Κύπρος - CY 41%, ΕΕ-25 55%).

Χαρακτηριστικό είναι επίσης το γεγονός ότι η Κύπρος (CY) είναι μεταξύ των τριών κρατών με τα χαμηλότερα ποσοστά θετικής άποψης για το όφελος από την ένταξη (Ηνωμένο Βασίλειο: 40%, Αυστρία: 41%, Κύπρος-CY: 41%).

Όφελος από την ένταξη της χώρας στην ΕΕ

	Κύπρος-CY (%)	ΕΕ-25 (%)
Έχει ωφεληθεί	41	55
Δεν έχει ωφεληθεί	49	33
ΔΓ	10	12

3.2 Εικόνα Ευρωπαϊκής Ένωσης

Γνώμη για την Ευρωπαϊκή Ένωση

Παρόλο που μόνο τέσσερις στους δέκα πολίτες της Κυπριακής Δημοκρατίας εκτιμούν ότι η ένταξη της χώρας στην Ευρωπαϊκή Ένωση είναι θετικό στοιχείο και ότι η χώρα έχει ωφεληθεί, το ποσοστό που έχει θετική εικόνα για την Ευρωπαϊκή Ένωση είναι ψηλότερο φθάνοντας το 56%. Ουδέτερη γνώμη έχει το 28% και αρνητική μόλις το 15%.

Πιο θετική εικόνα για την Ευρωπαϊκή Ένωση έχουν οι άνδρες και τα άτομα ηλικίας 55 χρόνων και άνω.

Σε σύγκριση με το Ευρωβαρόμετρο του Φθινοπώρου του 2004 παρατηρείται ότι το ποσοστό με θετική εικόνα για την Ευρωπαϊκή Ένωση έχει αυξηθεί από 51% σε 56%.

Εικόνα Ευρωπαϊκής Ένωσης

	Πολύ θετική	Σχετικά θετική	Ουδέτερη	Σχετικά αρνητική	Πολύ αρνητική	ΔΞ
	(%)	(%)	(%)	(%)	(%)	(%)
Κύπρος (CY)	16	40	28	13	2	1
ΕΕ-25	8	38	32	14	4	2

Όπως διαφαίνεται μέσα από το Ευρωβαρόμετρο της Άνοιξης 2005 η εικόνα της Ευρωπαϊκής Ένωσης μεταξύ των πολιτών της Κυπριακής Δημοκρατίας είναι πολύ καλύτερη της εικόνας που έχει ο πληθυσμός του συνόλου των κρατών μελών (Κύπρος-CY 56%, ΕΕ-25 47%).

Την καλύτερη γνώμη για την Ευρωπαϊκή Ένωση έχουν οι Ιρλανδοί (68% θετική εικόνα) και την χειρότερη οι πολίτες της Μεγάλης Βρετανίας (28% θετική γνώμη).

Μελλοντικός ρόλος της Ευρωπαϊκής Ένωσης στην καθημερινή ζωή

Στην πλειοψηφία τους οι πολίτες της Κυπριακής Δημοκρατίας εκτιμούν ότι μετά πάροδο μιας πενταετίας η Ευρωπαϊκή Ένωση θα διαδραματίζει ένα σημαντικότερο ρόλο στην καθημερινή τους ζωή. Δύο στους δέκα προβλέπουν ότι ο ρόλος της Ευρωπαϊκής Ένωσης θα παραμείνει όπως είναι σήμερα, ενώ ένας στους δέκα αναμένει ότι ο ρόλος της θα εξασθενήσει.

Η εκτίμηση για ένα πιο δυναμικό ρόλο της Ευρωπαϊκής Ένωσης στη ζωή των πολιτών της Κυπριακής Δημοκρατίας είναι πιο ευδιάκριτη μεταξύ των ανδρών και της ηλικιακής ομάδας 25-39 χρόνων.

Με την πάροδο του χρόνου, οι πολίτες της Κυπριακής Δημοκρατίας επιθυμούν, αλλά και προσδοκούν ταυτόχρονα ένα σημαντικότερο ρόλο της Ευρωπαϊκής Ένωσης στην καθημερινή τους ζωή.

Πέραν από τα τρία τέταρτα των Κύπριων πολιτών επιθυμούν όπως η Ευρωπαϊκή Ένωση διαδραματίζει ένα σημαντικότερο ρόλο στη ζωή τους μετά από μια πενταετία, ποσοστό αρκετά ψηλότερο από τις προσδοκίες. Η σχέση αυτή φανερώνει την επιθυμία των πολιτών της Κυπριακής Δημοκρατίας για την πρόσδεση της χώρας στη μεγάλη οικογένεια της Ευρωπαϊκής Ένωσης. Η

επιθυμία για ένα σημαντικότερο ρόλο της Ευρωπαϊκής Ένωσης στην καθημερινή ζωή είναι πιο δυνατή μεταξύ των ατόμων των ακραίων ηλικιακών ομάδων, 15-24 και 55 χρονών και άνω.

Τόσο οι προσδοκίες, όσο και οι επιθυμίες των πολιτών της Κυπριακής Δημοκρατίας είναι αρκετά περισσότερες από ότι του συνόλου του πληθυσμού της Ευρωπαϊκής Ένωσης.

Είναι αξιοσημείωτο το γεγονός ότι οι πολίτες της Κυπριακής Δημοκρατίας εκφράζουν το μεγαλύτερο βαθμό προσδοκίας για το μελλοντικό ρόλο της Ευρωπαϊκής Ένωσης καθώς και το ψηλότερο βαθμό επιθυμίας για διαδραμάτιση σημαντικότερου ρόλου εκ μέρους της Ευρωπαϊκής Ένωσης στην καθημερινή τους ζωή από οποιοδήποτε άλλο κράτος μέλος.

Ρόλος της ΕΕ στην καθημερινή ζωή				
	Κύπρος-CY (%)		ΕΕ-25 (%)	
	Προσδοκία	Επιθυμία	Προσδοκία	Επιθυμία
Σημαντικότερο	62	77	44	49
Λιγότερο σημαντικό	11	7	9	14
Τον ίδιο	23	13	40	29
ΔΓ	4	2	7	7

3.3 Έννοια της Ευρωπαϊκής Ένωσης

Η ΕΕ συνδέεται από τους περισσότερους πολιτών της Κυπριακής Δημοκρατίας με θετικά χαρακτηριστικά. Όμως συνδέεται από κάποιους και με αρνητικά στοιχεία.

Για την πλειοψηφία των πολιτών της Κυπριακής Δημοκρατίας η Ευρωπαϊκή Ένωση σημαίνει πρώτιστα ελευθερία στα ταξίδια, στις σπουδές και εργασία σε οποιαδήποτε χώρα της Ευρωπαϊκής Ένωσης (80%). Πάνω από τους μισούς (54%) συνδέουν επίσης την Ευρωπαϊκή Ένωση με την ειρήνη. Σε σημαντικό βαθμό συνδέεται επίσης η ΕΕ με τη δημοκρατία (37%), την κοινωνική προστασία (36%) την ποικιλία κουλτούρων (28%), και τη δυνατότερη φωνή στην υψηλίο (28%).

Η ανεργία (37%) και η εγκληματικότητα (31%) είναι τα κύρια αρνητικά στοιχεία με τα οποία οι πολίτες της Κυπριακής Δημοκρατίας συνδέουν την Ευρωπαϊκή Ένωση. Αξιοσημείωτο είναι το γεγονός της αύξησης του ποσοστού που συνδέει την Ευρωπαϊκή Ένωση με τα δύο αρνητικά χαρακτηριστικά, ανεργία και εγκληματικότητα. Τα δύο αυτά είναι μεταξύ των κύριων προβλημάτων που απασχολούν την κυπριακή κοινή γνώμη, με αυξητική διαχρονική τάση.

Από τη δημογραφική ανάλυση προκύπτουν κάποιες διαφοροποιήσεις στο βαθμό σύνδεσης της Ευρωπαϊκής Ένωσης με διάφορες έννοιες κυρίως μεταξύ των ηλικιακών ομάδων. Η ειρήνη συνδέεται με την Ευρωπαϊκή Ένωση σε μεγαλύτερο βαθμό από τις ακραίες ηλικιακές ομάδες 15-24 και 55 χρονών και άνω. Ο βαθμός σύνδεσης της Ευρωπαϊκής Ένωσης με τη δημοκρατία αυξάνεται σταδιακά με την αύξηση της ηλικίας. Η ποικιλία κουλτούρων συνδέεται σε μεγαλύτερο βαθμό από τους νέους και μειώνεται σταδιακά με την αύξηση της ηλικίας. Η σύνδεση της ανεργίας με την Ευρωπαϊκή Ένωση είναι πιο έντονη μεταξύ των ατόμων ηλικίας μέχρι 54 χρόνων.

Οι πολίτες της Κυπριακής Δημοκρατίας τείνουν να συνδέουν σε μεγαλύτερο βαθμό από το μέσο όρο του συνόλου των κρατών μελών της Ευρωπαϊκής Ένωσης με τα κύρια θετικά στοιχεία ελευθερία στη διακίνηση/ παιδεία/ εργασία, ειρήνη, δημοκρατία και κοινωνική προστασία. Ταυτόχρονα όμως ψηλότερη είναι και η σύνδεση της Ευρωπαϊκής Ένωσης από τους πολίτες της Κυπριακής Δημοκρατίας με τα κύρια αρνητικά χαρακτηριστικά ανεργία και εγκληματικότητα.

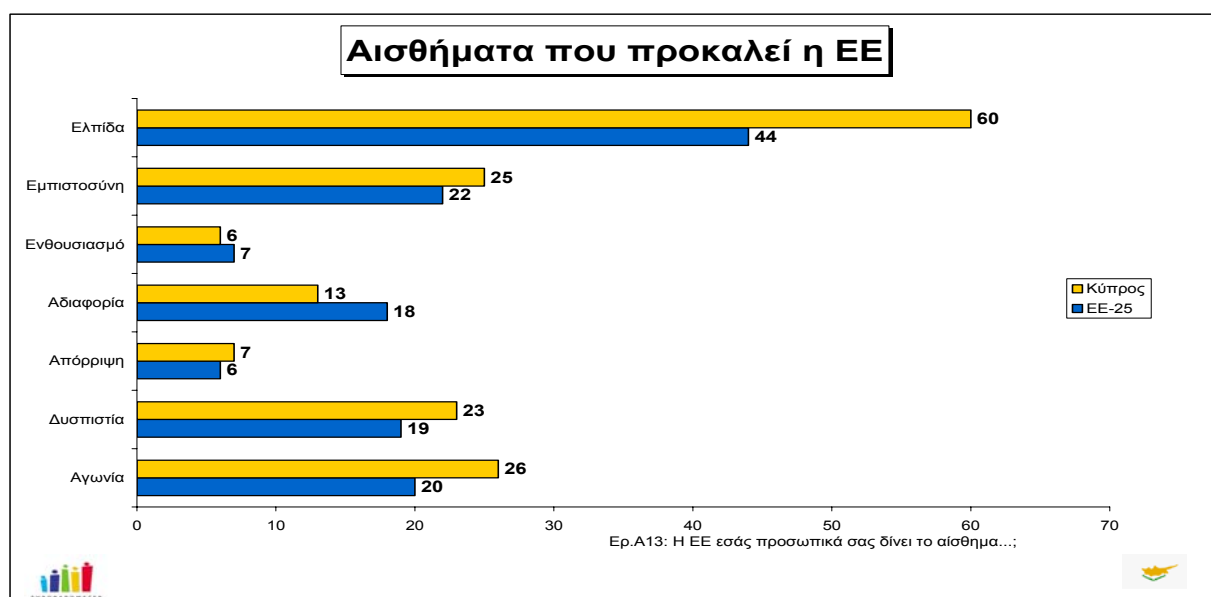
Η σχέση των απόψεων των πολιτών της Κυπριακής Δημοκρατίας με το σύνολο του πληθυσμού των κρατών μελών παραμένει σχεδόν η ίδια όπως καταγράφηκε και κατά το Ευρωβαρόμετρο του Φθινοπώρου 2004.

Έννοια της ΕΕ

	Κύπρος-CY (%)	ΕΕ-25 (%)
Ελευθερία να ταξιδεύεις/σπουδάξεις/εργάζεσαι οπουδήποτε στην ΕΕ	80	52
Ειρήνη	54	37
Δημοκρατία	37	24
Ανεργία	37	19
Κοινωνική προστασία	36	12
Περισσότερη εγκληματικότητα	31	17
Ποικιλία κουλτούρων	28	29
Δυνατότερη φωνή στην υφήλιο	28	29
Ανεπαρκής έλεγχος των εξωτερικών συνόρων	22	19
Ευρώ	19	37
Οικονομική ευημερία	19	21
Απώλεια της πολιτιστικής ταυτότητας	18	13
Γραφειοκρατία	10	21
Σπατάλη λεφτών	11	22

Η Ευρωπαϊκή Ένωση προκαλεί επίσης το συναίσθημα της ελπίδας στους περισσότερους πολίτες της Κυπριακής Δημοκρατίας (60%), ενώ παράλληλα εμπνέει εμπιστοσύνη στο ένα τέταρτο των πολιτών. Ταυτόχρονα όμως, το ένα τέταρτο νιώθει το συναίσθημα της δυσπιστίας και της αγωνίας. Τα θετικά συναισθήματα που προκαλεί η Ευρωπαϊκή Ένωση είναι πιο εμφανή μεταξύ των ατόμων ηλικίας 40 χρονών και άνω.

Η σύνδεση της Ευρωπαϊκής Ένωσης με το συναίσθημα της ελπίδας είναι πολύ πιο έντονη μεταξύ των πολιτών της Κυπριακής Δημοκρατίας σε σύγκριση με το σύνολο του πληθυσμού της Ευρωπαϊκής Ένωση (Κύπρος-CY 60%, ΕΕ-25 44%). Τα ψηλότερα ποσοστά που νιώθουν ελπίδα στην σκέψη της Ευρωπαϊκής Ένωσης καταγράφηκαν στην Κύπρο, στη Σλοβακία και στη Σλοβενία.



Σε σύγκριση με το Ευρωβαρόμετρο του Φθινοπώρου 2004 παρατηρείται διαφοροποίηση της κυπριακής κοινής γνώμης αναφορικά με τη σύνδεση της Ευρωπαϊκής Ένωσης με κάποια βασικά συναισθήματα. Μειώνεται το ποσοστό που τη συνδέει με την εμπιστοσύνη (Άνοιξη 2005 25%, Φθινόπωρο 2004 31%), ενώ αντίθετα, αυξάνεται το ποσοστό που τη συνδέει με τη δυσπιστία (Άνοιξη 2005 23%, Φθινόπωρο 2004 14%).

3.4 Βαθμός σύνδεσης με τη χώρα και την Ευρωπαϊκή Ένωση

Οι πολίτες της Κυπριακής Δημοκρατίας σχεδόν στην ολότητα τους νιώθουν έντονα συνδεδεμένοι με τη χώρα τους (97%). Ο βαθμός σύνδεσης με τη χώρα γενικά είναι δυνατός μεταξύ όλων των δημογραφικών ομάδων, αλλά ταυτόχρονα σχετίζεται άμεσα με την ηλικία. Ο βαθμός σύνδεσης αυξάνεται σταδιακά με την αύξηση της ηλικίας του πληθυσμού.

Ο βαθμός σύνδεσης των πολιτών της Κυπριακής Δημοκρατίας με τη χώρα τους είναι ψηλότερος του μέσου όρου του συνόλου των κρατών μελών και ταυτόχρονα από τους ψηλότερους που καταγράφηκαν μεταξύ των χωρών μελών.

Αντίθετα έντονο συναίσθημα σύνδεσης με την Ευρωπαϊκή Ένωση νιώθει μόνο το ένα τρίτο του πληθυσμού της Κυπριακής Δημοκρατίας. Το ποσοστό αυτό είναι πολύ χαμηλότερο του μέσου όρου των 25 κρατών μελών και ταυτόχρονα το χαμηλότερο που καταγράφηκε μεταξύ όλων των κρατών μελών.

Σύνδεση με

	Σύνδεση με τη χώρα		Σύνδεση με την ΕΕ	
	Κύπρος-CY	ΕΕ-25	Κύπρος-CY	ΕΕ-25
	%	%	%	%
Πολύ συνδεδεμένοι	74	53	9	22
Αρκετά συνδεδεμένοι	23	38	23	44
Όχι πολύ συνδεδεμένοι	3	8	42	25
Καθόλου συνδεδεμένοι	-	1	23	8

4. Στάση έναντι της μελλοντικής εξέλιξης της Ευρωπαϊκής Ένωσης

4.1 Υποστήριξη κοινών πολιτικών

Ευρωπαϊκή Πολιτική Ένωση

Τα δύο τρίτα των πολιτών της Κυπριακής Δημοκρατίας είναι υπέρ της Ευρωπαϊκής πολιτικής ένωσης. Οι άνδρες και τα άτομα ηλικίας 55 χρονών και άνω υποστηρίζουν σε μεγαλύτερο βαθμό την ιδέα της Ευρωπαϊκής πολιτικής ένωσης.

Η μεγαλύτερη υποστήριξη για την ιδέα της Ευρωπαϊκής πολιτικής ένωσης καταγράφεται μεταξύ των πολιτών της Σλοβακίας και η μικρότερη μεταξύ των πολιτών του Ηνωμένου Βασιλείου. Στο σύνολο του Ευρωπαϊκού πληθυσμού το ποσοστό που υποστηρίζει την εξέλιξη προς μια Ευρωπαϊκή πολιτική ένωση ανέρχεται στο 58%.

Ευρωπαϊκή Νομισματική Ένωση

Η ιδέα της Ευρωπαϊκής Νομισματικής Ένωσης με ένα μοναδικό νόμισμα το Ευρώ αντικρίζεται θετικά από το 53% των πολιτών της Κυπριακής Δημοκρατίας. Θετικότερη στάση προς την Ευρωπαϊκή Νομισματική Ένωση έχουν οι άνδρες και τα άτομα ηλικίας 55 χρονών και άνω.

Το ποσοστό των πολιτών της Κυπριακής Δημοκρατίας που υποστηρίζει την ιδέα της Ευρωπαϊκής Νομισματικής Ένωσης είναι χαμηλότερο του μέσου όρου του συνόλου των κρατών μελών (Κύπρος-CY 53%, ΕΕ-25 59%).

Τη θετικότερη στάση τηρούν οι πολίτες του Λουξεμβούργου και την πλέον αρνητική οι πολίτες του Ηνωμένου Βασιλείου.

Κοινή Εξωτερική Πολιτική

Η συντριπτική πλειοψηφία των πολιτών της Κυπριακής Δημοκρατίας (88%) ανεπιφύλακτα τάσσεται υπέρ μια Κοινής Εξωτερικής Πολιτικής μεταξύ των κρατών-μελών της Ευρωπαϊκής Ένωσης έναντι των άλλων χωρών. Η θέση για μιας κοινής εξωτερικής πολιτικής υποστηρίζεται σε μεγαλύτερο βαθμό από τους άνδρες, ενώ οι νέοι υποστηρίζουν τη θέση αυτή σε χαμηλότερο βαθμό.

Μεταξύ του συνόλου των κρατών μελών η Κύπρος (CY) ιεραρχικά κατέχει τη πρώτη θέση με το μεγαλύτερο βαθμό υποστήριξης προς την κοινή εξωτερική πολιτική των κρατών μελών. Αντίθετα στο Ηνωμένο Βασίλειο καταγράφεται ο χαμηλότερος βαθμός υποστήριξης (44%). Γενικά η στάση του συνόλου των Ευρωπαίων πολιτών προς μια κοινή εξωτερική πολιτική είναι θετική, με την πλειοψηφία (67%) να τάσσεται υπέρ.

Κοινή Πολιτική Άμυνας και Ασφάλειας

Όλοι σχεδόν οι πολίτες της Κυπριακής Δημοκρατίας (94%) υποστηρίζουν την υιοθέτηση μιας Κοινής Πολιτικής Άμυνας και Ασφάλειας μεταξύ των κρατών μελών. Χαρακτηριστικά, ο μεγαλύτερος βαθμός υποστήριξης προς την Κοινή Πολιτική Άμυνας και Ασφάλειας καταγράφεται στην Κύπρο (CY).

Γενικά παρατηρείται ότι, σε όλες τα κράτη μέλη η πλειοψηφία των πολιτών εγκρίνει την κοινή πολιτική άμυνας και ασφάλειας. Στο σύνολο του πληθυσμού των κρατών μελών το ποσοστό με θετική άποψη ανέρχεται σε 77%.

% υπέρ ...

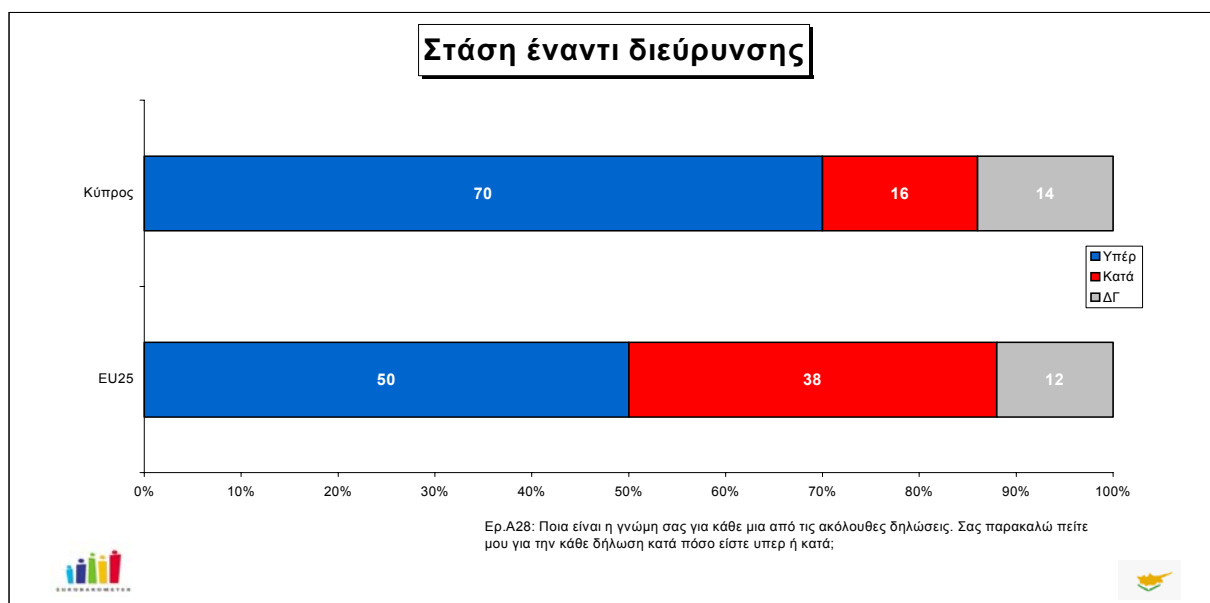
	Κύπρος -CY (%)	ΕΕ-25 (%)
Ευρωπαϊκής πολιτικής ένωσης	63	58
Ευρωπαϊκής Νομισματικής Ένωσης	53	59
Κοινής Εξωτερικής Πολιτικής	88	67
Κοινής Πολιτικής Άμυνας και Ασφάλειας	94	77

4.4 Διεύρυνση

Οι επτά στους δέκα πολίτες της Κυπριακής Δημοκρατίας υποστηρίζουν τη διεύρυνση της Ευρωπαϊκής Ένωσης για να συμπεριλάβει άλλες χώρες τα επόμενα χρόνια.

Συγκριτικά το ποσοστό που υποστηρίζει τη διεύρυνση είναι χαμηλότερο μεταξύ των γυναικών και της ηλικιακής ομάδας 25-39 χρόνων.

Το ποσοστό των πολιτών της Κυπριακής Δημοκρατίας που υποστηρίζει τη διεύρυνση είναι αρκετά ψηλότερο του μέσου όρου του συνόλου των κρατών μελών (50%). Γενικά παρατηρείται ότι η διεύρυνση τυγχάνει μεγαλύτερης υποστήριξης από τα νέα κράτη μέλη.



Στο σχετικό ερώτημα κατά πόσο είναι υπέρ ή κατά της ένταξης συγκεκριμένων χωρών στην Ευρωπαϊκή Ένωση, παρατηρείται ότι οι πολίτες της Κυπριακής Δημοκρατίας ευνοούν περισσότερο την ένταξη των δυτικών χωρών Ελβετίας, Νορβηγίας, Ισλανδίας. Σε μεγάλο βαθμό υποστηρίζουν επίσης την ένταξη των πρώην ανατολικών χωρών εκτός της Αλβανίας. Ο χαμηλότερος βαθμός υποστήριξης εκδηλώνεται για την ένταξη της Τουρκίας.

Πιο συγκεκριμένα από τα αποτελέσματα του Ευρωβαρομέτρου διαφαίνεται ότι ο μισός πληθυσμός της Ευρωπαϊκής Ένωσης είναι εναντίον της ένταξης της Τουρκίας. Η μεγαλύτερη αντίδραση για την ένταξη της Τουρκίας στην Ευρωπαϊκή Ένωση παρατηρείται μεταξύ των πολιτών της Αυστρίας και της Κύπρου (CY).

% υπέρ της ένταξης

	Κύπρος-CY (%)	ΕΕ-25 (%)
Ελβετίας	91	78
Νορβηγίας	88	78
Ισλανδίας	82	70
Ρουμανίας	74	45
Βουλγαρίας	69	50
Ουκρανίας	69	45
Σερβίας	62	40
Κροατίας	61	52
Βοσνίας	57	42
Πρώην Γιουγκοσλαβικής Δημοκρατίας της Μακεδονίας	52	43
Αλβανίας	33	36
Τουρκίας	16	35

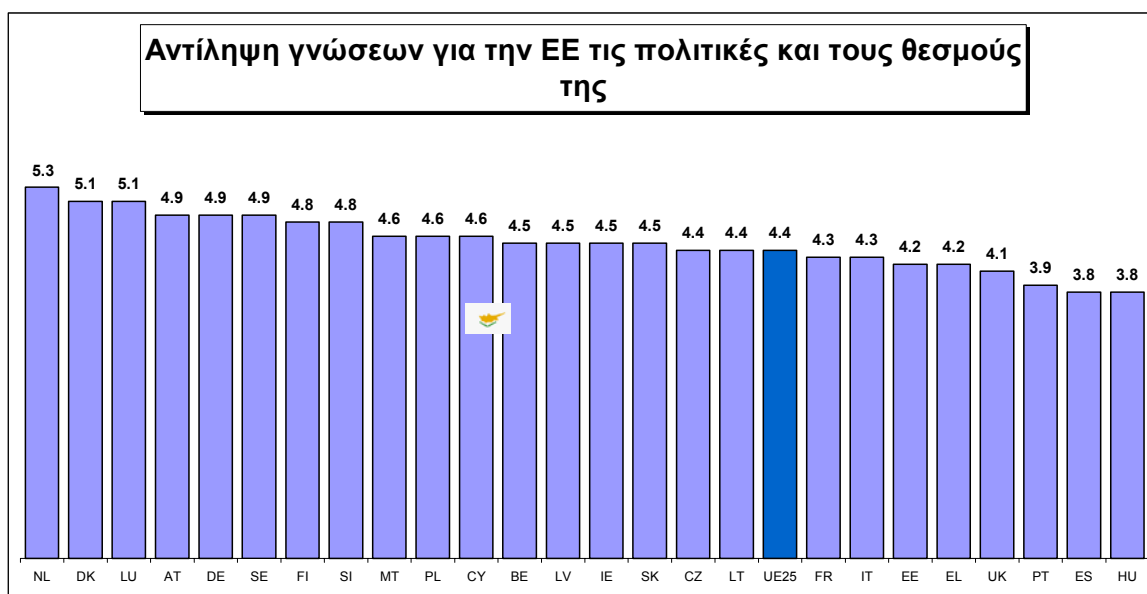
5. Γνώσεις για την Ευρωπαϊκή Ένωση και πληροφόρηση

5.1 Επίπεδο γνώσεων

Αντίληψη γνώσεων

Οι περισσότεροι πολίτες της Κυπριακής Δημοκρατίας αναγνωρίζουν ότι οι γνώσεις τους για την Ευρωπαϊκή Ένωση είναι μέτριες. Σε μια δεκάσκελή κλίμακα η μέση τιμή γνώσεων όπως το αντιλαμβάνεται ο ίδιος ο πολίτης, ανέρχεται στο 4,6 και βρίσκεται κάτω του μέσου της κλίμακας (5,5). Μόνο ένας στους δέκα πολίτες της Κυπριακής Δημοκρατίας αντιλαμβάνεται ότι έχει αρκετές γνώσεις για την Ευρωπαϊκή Ένωση και τους θεσμούς της (βαθμός 8-10).

Η ίδια εικόνα σκιαγραφείται και για τα υπόλοιπα κράτη μέλη. Υπάρχει δηλαδή η αυτογνωσία για μη ικανοποιητικές γνώσεις για την Ευρωπαϊκή Ένωση και τους θεσμούς της. Στο σύνολο των Ευρωπαίων πολιτών η μέση τιμή βρίσκεται στο 4,4. Ο ψηλότερος βαθμός γνώσης αφορά τους πολίτες της Ολλανδίας (5,3) και ο χαμηλότερος του πολίτες της Ουγγαρίας (3,8).



Ο βαθμός γνώσεων των πολιτών της Κυπριακής Δημοκρατίας για την Ευρωπαϊκή Ένωση είναι χαμηλότερος μεταξύ των γυναικών και των ατόμων ηλικίας 55 χρονών και άνω. Αντίθετα τα πιο μορφωμένα άτομα αναγνωρίζουν ότι είναι καλύτερα πληροφορημένα για την Ευρωπαϊκή Ένωση.

Πραγματικό επίπεδο γνώσεων

Παρόλο που οι ίδιοι οι πολίτες της Κυπριακής Δημοκρατίας παραδέχονται ότι οι γνώσεις τους για την Ευρωπαϊκή Ένωση είναι κάτω του μέσου, εντούτοις το επίπεδο γνώσεων των Κύπριων πολιτών σε συγκεκριμένα θέματα που σχετίζονται με τη λειτουργία της Ευρωπαϊκής Ένωση είναι αρκετά ικανοποιητικό όπως αυτό προκύπτει από τις απαντήσεις που δόθηκαν σε σχετικό ερώτημα.

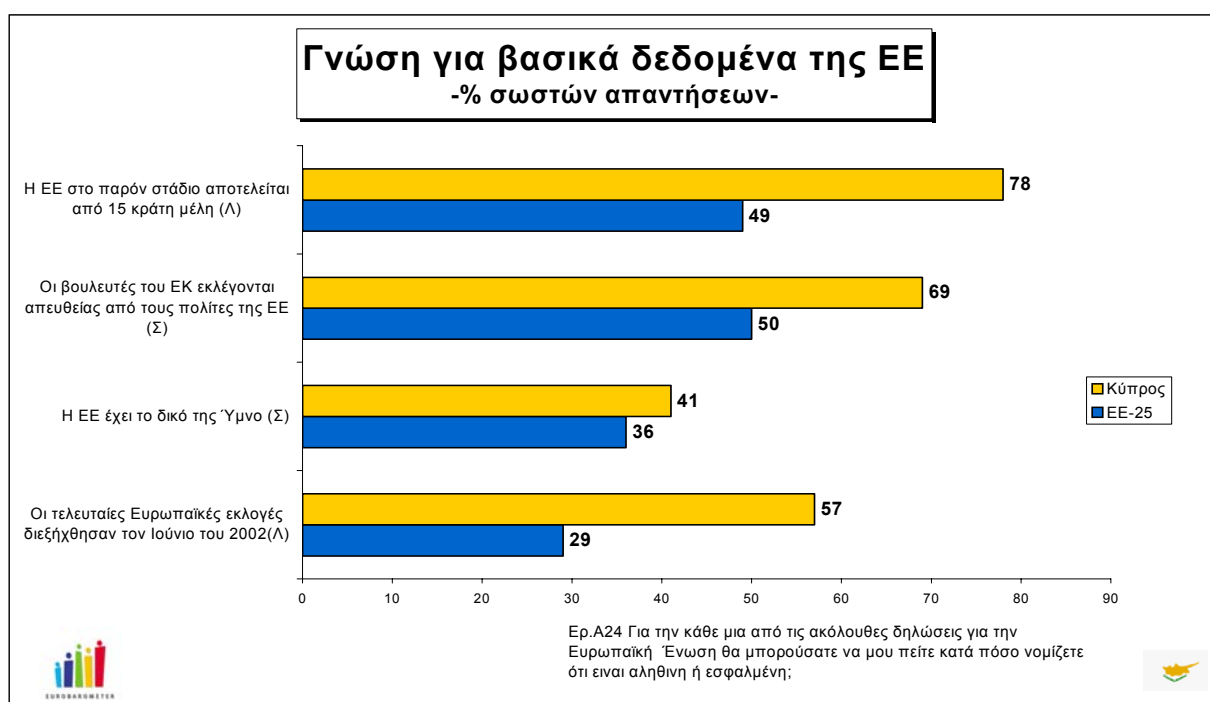
Πιο συγκεκριμένα:

Οκτώ στους δέκα γνωρίζουν ότι τα κράτη μέλη της Ευρωπαϊκής Ένωσης δεν είναι δεκαπέντε (78% έκρινε ως μη αληθή τη φράση «Η Ευρωπαϊκή Ένωση στο παρόν στάδιο αποτελείται από 15 Κράτη Μέλη»). Το αντίστοιχο ποσοστό για το σύνολο του πληθυσμού των κρατών μελών είναι αρκετά χαμηλότερο, 49%. Το επίπεδο γνώσης των πολιτών της Κυπριακής Δημοκρατίας για το θέμα αυτό είναι το ψηλότερο μεταξύ όλων των κρατών μελών.

Αρκετά ψηλό επίσης καταγράφεται το ποσοστό των πολιτών της Κυπριακής Δημοκρατίας που ορθά γνωρίζει ότι οι Βουλευτές του Ευρωπαϊκού Κοινοβουλίου εκλέγονται απευθείας από τους πολίτες της Ευρωπαϊκής Ένωσης (69%). Το αντίστοιχο ποσοστό για το σύνολο του πληθυσμού των κρατών μελών είναι χαμηλότερο (50%). Η Κύπρος (CY) για το θέμα αυτό κατέχει τη τέταρτη θέση σε βαθμό πληροφόρησης μετά την Ελλάδα, την Μάλτα και το Λουξεμβούργο.

Τέσσερις στους δέκα πολίτες της Κυπριακής Δημοκρατίας ορθά γνωρίζουν ότι η Ευρωπαϊκή Ένωση έχει το δικό της Ύμνο (41%), ποσοστό ψηλότερο του μέσου όρου του συνόλου των κρατών μελών (36%).

Το 57% των πολιτών της Κυπριακής Δημοκρατίας ορθά αναγνωρίζει ότι η φράση «Οι τελευταίες Ευρωπαϊκές εκλογές έχουν διεξαχθεί τον Ιούνιο του 2002» είναι λανθασμένη. Το ποσοστό αυτό είναι αρκετά ψηλότερο του μέσου όρου του συνόλου των κρατών μελών (29%). Το επίπεδο γνώσης των πολιτών της Κυπριακής Δημοκρατίας για το θέμα αυτό είναι το ψηλότερο μεταξύ όλων των κρατών μελών.



Για θέματα που σχετίζονται με τις πρόνοιες του Ευρωπαϊκού Συντάγματος οι γνώσεις είναι αρκετά πιο περιορισμένες.

Οι μισοί πολίτες της Κυπριακής Δημοκρατίας σωστά απαντούν ότι το Ευρωπαϊκό Σύνταγμα προβλέπει τη δημιουργία θέσης Υπουργού Εξωτερικών της Ευρωπαϊκής Ένωσης. Ταυτόχρονα όμως ένα σημαντικό ποσοστό εκφράζει άγνοια (41%). Η ίδια περίπου εικόνα σκιαγραφείται και μεταξύ του συνόλου του πληθυσμού των κρατών μελών (50% γνωρίζουν).

Το 35% των πολιτών της Κυπριακής Δημοκρατίας σωστά γνωρίζει ότι τουλάχιστο ένα εκατομμύριο πολίτες της Ευρωπαϊκής Ένωσης μπορούν να ζητήσουν την υιοθέτηση ενός Ευρωπαϊκού νόμου, ενώ άγνοια εκφράζει το 53%. Μεταξύ του συνόλου των Ευρωπαίων πολιτών το ποσοστό που κρίνει σωστή τη δήλωση είναι λίγο χαμηλότερο (32%), ενώ άγνοια εκφράζει το 44%.

Μόνο το ένα τρίτο των πολιτών της Κυπριακής Δημοκρατίας γνωρίζει ότι ο Πρόεδρος του Ευρωπαϊκού Συμβουλίου δεν εκλέγεται άμεσα από τους Ευρωπαίους πολίτες. Το ποσοστό αυτό είναι χαμηλότερο του μέσου όρου του συνόλου του πληθυσμού των κρατών μελών (40%).

Μεταξύ των πολιτών της Κυπριακής Δημοκρατίας επικρατεί λανθασμένη αντίληψη ότι με πρόνοια του Ευρωπαϊκού Συντάγματος θα δημιουργηθεί ένας άμεσος Ευρωπαϊκός φόρος (46% κρίνει τη δήλωση σωστή). Στο σύνολο τους οι πολίτες των 25 κρατών μελών παρουσιάζονται καλύτερα ενημερωμένοι από ότι οι πολίτες της Κυπριακής Δημοκρατίας για το θέμα αυτό (24% κρίνει τη δήλωση σωστή).

Στην πλειοψηφία τους οι πολίτες της Κυπριακής Δημοκρατίας (57%), καθώς και ο Ευρωπαίοι πολίτες στο σύνολο τους (63%) αναγνωρίζουν ως λανθασμένη τη δήλωση ότι το Σύνταγμα προβλέπει την εξαφάνιση της εθνικής υπηκοότητας.

Για το θέμα αποχώρησης από την Ευρωπαϊκή Ένωση ενός κράτους μέλους, εάν αυτή είναι η επιλογή του, το ένα τρίτο των πολιτών της Κυπριακής Δημοκρατίας αναγνωρίζει ότι αυτό προνοείται, ενώ οι μισοί σχεδόν εκφράζουν άγνοια. Ο βαθμός γνώσης των πολιτών της Κυπριακής Δημοκρατίας είναι χαμηλότερος του μέσου όρου του συνόλου του πληθυσμού των κρατών μελών (43%).

Γνώση για πρόνοιες του Ευρωπαϊκού Συντάγματος (% σωστών απαντήσεων)

	Κύπρος-CY	Ε.Ε
	%	%
Θα δημιουργηθεί η θέση Υπουργού Εξωτερικών της ΕΕ (Σ)	52	50
Τουλάχιστο ένα εκατομμύριο πολίτες της ΕΕ μπορούν να ζητήσουν την υιοθέτηση ενός Ευρωπαϊκού νόμου (Σ)	35	32
Ο Πρόεδρος του Ευρωπαϊκού Συμβουλίου εκλέγεται άμεσα από τους Ευρωπαίους πολίτες (Λ)	35	40
Ένας άμεσος Ευρωπαϊκός φόρος θα δημιουργηθεί (Λ)	13	39
Η εθνική υπηκοότητα θα εξαφανιστεί (Λ)	57	63
Ένα κράτος μέλος θα μπορεί να αποχωρήσει από την ΕΕ αν το επιθυμεί (Σ)	33	43

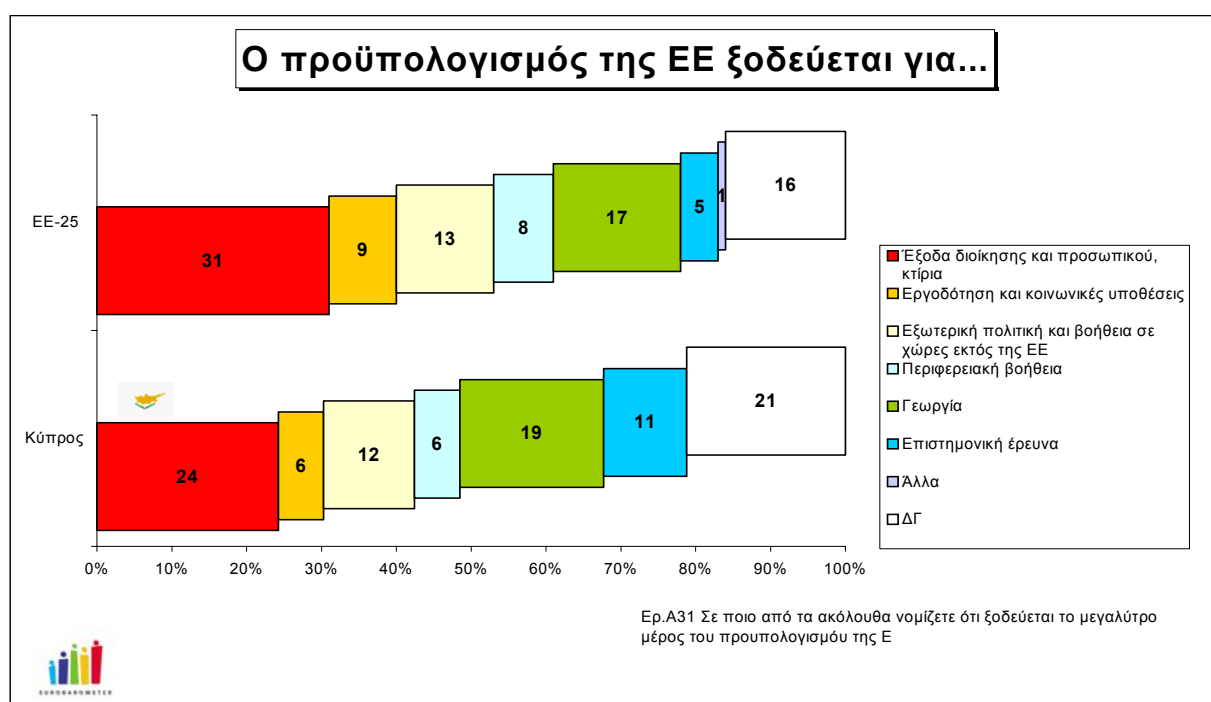
Για όλα τα θέματα που εξετάστηκαν με σκοπό τη μέτρηση του πραγματικού επιπέδου γνώσεων το ποσοστό που δεν τοποθετήθηκε, εκφράζοντας άγνοια, είναι ψηλότερο μεταξύ των γυναικών και της μεγαλύτερης ηλικιακής ομάδας, 55 χρονών και άνω.

Ευρωπαϊκός προϋπολογισμός

Οκτώ στους δέκα πολίτες της Κυπριακής Δημοκρατίας δηλώνουν ότι γνωρίζουν που δαπανάται το μεγαλύτερο μέρος του προϋπολογισμού της Ευρωπαϊκής Ένωσης. Οι περισσότεροι όμως, λανθασμένα πιστεύουν ότι τα περισσότερα κονδύλια του προϋπολογισμού πηγαίνουν στα έξοδα διοίκησης και προσωπικού (24%), πράγμα που ασπάζονται και οι περισσότεροι από τους Ευρωπαίους πολίτες στο σύνολο τους (31%).

Ο τομέας της γεωργίας, ο οποίος στην πραγματικότητα απορροφά το μεγαλύτερο μέρος του Ευρωπαϊκού προϋπολογισμού αναφέρεται από το 19% των πολιτών της Κυπριακής Δημοκρατίας, ενώ οι διάφοροι άλλοι τομείς συγκεντρώνουν χαμηλότερα ποσοστά αναφορών. Στο σύνολο των κρατών μελών ο τομέας της γεωργίας αναφέρεται από το 17%.

Τα ψηλότερα ποσοστά αναφοράς στο τομέα της γεωργίας καταγράφονται για τη Σουηδία και Δανία.



Συγκριτικά με το Ευρωβαρόμετρο του Φθινοπώρου 2004 παρατηρείται αύξηση στο ποσοστό των πολιτών της Κυπριακής Δημοκρατίας πολιτών που σωστά αναφέρουν το τομέα της γεωργίας, ενώ στο σύνολο των κρατών μελών το ποσοστό αυτό παραμένει σχεδόν σταθερό.

Γνωρίζουν ότι το μεγαλύτερο μέρος του προϋπολογισμού διατίθεται για τη γεωργία

	Άνοιξη 2005 (%)	Φθινόπωρο 2004(%)
Κύπρος (CY)	8	19
ΕΕ-25	16	17

5.2 Πηγές πληροφόρησης

Γενική ενημέρωση για την επικαιρότητα

Η τηλεόραση είναι η σημαντικότερη πηγή πληροφόρησης για τον πολίτη της Κυπριακής Δημοκρατίας, με 83% να παρακολουθούν τις ειδήσεις είτε σε καθημερινή βάση είτε αρκετές φορές τη βδομάδα.

Οι μισοί σχεδόν ενημερώνονται επίσης από το ραδιόφωνο σε τακτική βάση. Ο τύπος διαδραματίζει χαμηλότερο ρόλο ως μέσο πληροφόρησης για τους πολίτες της Κυπριακής Δημοκρατίας με μόνο τρεις στους δέκα να ενημερώνονται από τον τύπο σε τακτική βάση.

Στο σύνολο των Ευρωπαϊκών κρατών μελών η τηλεόραση και ακολούθως το ραδιόφωνο διαδραματίζουν σημαντικότερο ρόλο ως πηγές ενημέρωσης από ότι ο τύπος.

Τα ποσοστά των πολιτών της Κυπριακής Δημοκρατίας πολιτών που ενημερώνονται από τα τρία βασικά μέσα μαζικής ενημέρωσης σε τακτική βάση είναι χαμηλότερα του μέσου όρου του συνόλου των 25 κρατών μελών.

Μέσα ενημέρωσης

Παρακολουθούν τις ειδήσεις από την τηλεόραση	Κάθε μέρα	Αρκετές φορές τη βδομάδα	Μια ή δυο φορές τη βδομάδα	Πιο αραιά	Ποτέ
	(%)	(%)	(%)	(%)	(%)
Κύπρος (CY)	61	22	10	5	2
ΕΕ-25	67	19	7	4	2

Διαβάζουν τις ειδήσεις στις καθημερινές εφημερίδες	Κάθε μέρα	Αρκετές φορές τη βδομάδα	Μια ή δυο φορές τη βδομάδα	Πιο αραιά	Ποτέ
	(%)	(%)	(%)	(%)	(%)
Κύπρος (CY)	16	15	20	26	23
ΕΕ-25	36	17	16	15	15

Ακούν τις ειδήσεις από το ραδιόφωνο	Κάθε μέρα	Αρκετές φορές τη βδομάδα	Μια ή δυο φορές τη βδομάδα	Πιο αραιά	Ποτέ
	(%)	(%)	(%)	(%)	(%)
Κύπρος (CY)	30	17	13	20	20
ΕΕ-25	43	16	9	15	17

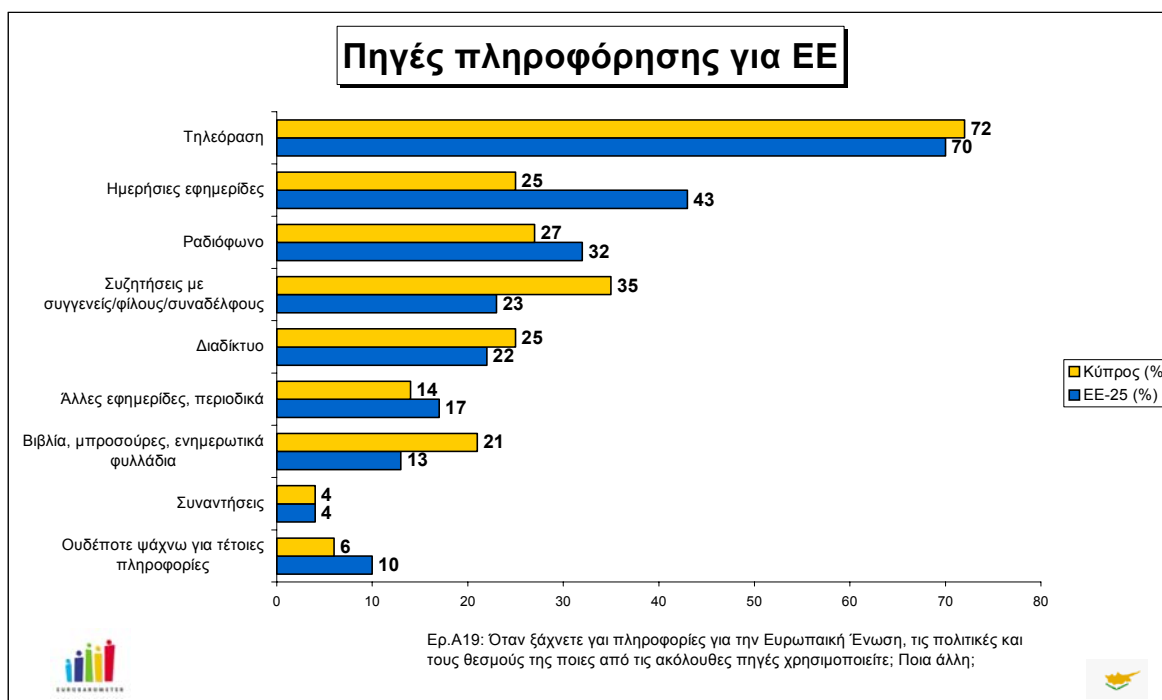
Πηγές πληροφόρησης για την Ευρωπαϊκή Ένωση

Η τηλεόραση είναι το κυριότερο μέσο πληροφόρησης για την Ευρωπαϊκή Ένωση, τις πολιτικές και τους θεσμούς της για τη συντριπτική πλειοψηφία των πολιτών της Κυπριακής Δημοκρατίας (72%), πράγμα που συμβαίνει άλλωστε και με το σύνολο των Ευρωπαίων πολιτών (70%).

Άλλες πηγές πληροφόρησης που χρησιμοποιούνται από αρκετούς πολίτες της Κυπριακής Δημοκρατίας είναι οι συζητήσεις με συγγενείς, γνωστούς, συναδέλφους (35%), το ραδιόφωνο (27%) ο ημερήσιος τύπος (24%) το διαδίκτυο (25%) και τα βιβλία, μπροσούρες, ενημερωτικά φυλλάδια (21%).

Γενικά οι κύριες πηγές πληροφόρησης για την Ευρωπαϊκή Ένωση είναι οι ίδιες για τον Ευρωπαϊκό πληθυσμό στο σύνολο του. Παρατηρείται όμως ότι ο ημερήσιος τύπος διαδραματίζει βασικότερο ρόλο ως μέσο ενημέρωσης για το σύνολο του πληθυσμού των κρατών μελών από ότι για τους πολίτες της Κυπριακής Δημοκρατίας. Αντίθετα, η ενημέρωση από συζητήσεις με συγγενείς, γνωστούς, συναδέλφους είναι πιο συχνό φαινόμενο μεταξύ των πολιτών της Κυπριακής Δημοκρατίας από ότι για τους Ευρωπαίους πολίτες στο σύνολο τους.

Σημαντικό είναι επίσης το γεγονός ότι μεταξύ όλων των κρατών μελών η χαμηλότερη χρήση του τύπου για άντληση πληροφοριών για την Ευρωπαϊκή Ένωση παρατηρείται στην Κύπρο και την Ελλάδα.



Η Ευρωπαϊκή Ένωση μέσα από τα κυπριακά μέσα μαζικής ενημέρωσης

Σχεδόν οι μισοί πολίτες της Κυπριακής Δημοκρατίας έχουν την άποψη ότι η τηλεόραση στην Κύπρο αναφέρεται πάρα πολύ λίγο στην Ευρωπαϊκή Ένωση (48%). Το ένα τρίτο θεωρεί ότι οι αναφορές στην Ευρωπαϊκή Ένωση βρίσκονται στο σωστό επίπεδο. Αντίθετα μόνο μικρό ποσοστό νιώθει ότι οι αναφορές είναι πέραν του κανονικού (13%).

Σε σύγκριση με το σύνολο των Ευρωπαίων πολιτών οι απόψεις των πολιτών της Κυπριακής Δημοκρατίας για σωστό επίπεδο αναφορών για την Ευρωπαϊκή Ένωση μέσα από την τηλεόραση είναι πιο συγκρατημένες (Κύπρος-CY 33%, ΕΕ-25 43%).

Αντίθετα το ποσοστό των πολιτών της Κυπριακής Δημοκρατίας που ασπάζεται την άποψη ότι οι αναφορές στην Ευρωπαϊκή Ένωση είναι πολύ λίγες είναι αρκετά μεγαλύτερο του μέσου όρου των 25 κρατών μελών (Κύπρος-CY 48%, ΕΕ-25 35%).

Για το ραδιόφωνο η πλειοψηφία του πληθυσμού πιστεύει επίσης ότι οι αναφορές που γίνονται σε θέματα της Ευρωπαϊκής Ένωσης είναι πάρα πολύ λίγες (42%). Ικανοποιητικές τις κρίνει το 28%, ενώ μόνο 7% έχει την άποψη ότι είναι υπερβολικές.

Για τον ημερήσιο τύπο σε ίσο βαθμό επικρατούν απόψεις ότι οι αναφορές που γίνονται είναι στα σωστά επίπεδα ή ότι είναι πάρα πολύ λίγες. Μόνο ένας στους δέκα πιστεύει ότι η κάλυψη είναι υπερβολική.

Τόσο για το ραδιόφωνο όσο και για τον τύπο τα ποσοστά των πολιτών της Κυπριακής Δημοκρατίας που έχουν την άποψη ότι η κάλυψη είναι στα σωστά επίπεδα είναι αρκετά χαμηλότερα του μέσου όρου του συνόλου των κρατών μελών.

Θετικό είναι το γεγονός ότι οι μισοί πολίτες της Κυπριακής Δημοκρατίας ασπάζονται την άποψη ότι τα τρία βασικά κυπριακά μέσα μαζικής ενημέρωσης (τηλεόραση, ραδιόφωνο, εφημερίδες) καλύπτουν αντικειμενικά τα διάφορα θέματα τα σχετικά με την Ευρωπαϊκή Ένωση. Οι απόψεις στο θέμα αυτό συμπίπτουν με τις απόψεις του συνόλου του πληθυσμού των κρατών μελών. Καλύτερη γνώμη για αντικειμενικότητα στη παρουσίαση της Ευρωπαϊκής Ένωσης από την τηλεόραση και τον τύπο έχουν οι Βέλγοι, οι Σλοβένοι και οι Φιλανδοί, ενώ από το ραδιόφωνο οι Βέλγοι και οι Σλοβένοι.

Παρουσίαση Ευρωπαϊκής Ένωσης από τα Κυπριακά μέσα ενημέρωσης

Αναφέρονται...	Τηλεόραση		Ραδιόφωνο		Τύπος	
	Κύπρος-CY	ΕΕ-25	Κύπρος-CY	ΕΕ-25	Κύπρος-CY	ΕΕ-25
Πάρα πολύ	13	10	7	5	14	9
Όσο πρέπει	33	48	28	41	35	50
Πάρα πολύ λίγο	48	35	42	30	30	24
ΔΓ	5	7	22	24	21	18

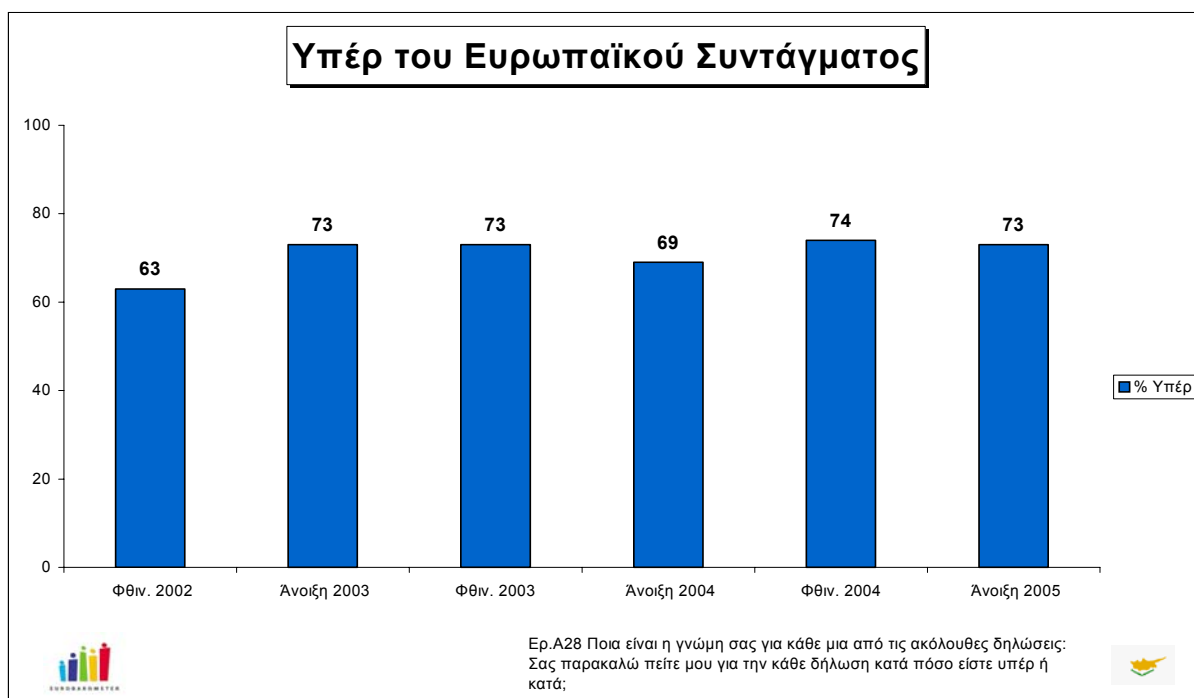
Παρουσιάζουν...	Τηλεόραση		Ραδιόφωνο		Τύπος	
	Κύπρος-CY	ΕΕ-25	Κύπρος-CY	ΕΕ-25	Κύπρος-CY	ΕΕ-25
Πάρα πολύ θετικά	32	26	24	16	25	17
Αντικειμενικά	49	48	44	45	44	47
Πάρα πολύ αρνητικά	8	11	5	8	6	11
ΔΓ	10	15	26	31	25	25

6. Σύνταγμα

6.1 Αποδοχή της ιδέας του Ευρωπαϊκού Συντάγματος

Το Ευρωβαρόμετρο της Άνοιξης 2005 διεξήχθη μέσα σε μία περίοδο συζητήσεων για το προτεινόμενο Ευρωπαϊκό Σύνταγμα.

Κατά την περίοδο αυτή οι πολίτες της Κυπριακής Δημοκρατίας εξακολουθούν στην πλειοψηφία τους (73%) να υποστηρίζουν την ιδέα ενός Ευρωπαϊκού Συντάγματος με αναλλοίωτο το ποσοστό σε σύγκριση με το Ευρωβαρόμετρο του Φθινοπώρου 2004. Η ιδέα ενός Ευρωπαϊκού Συντάγματος τυγχάνει της αποδοχής επίσης της πλειοψηφίας του πληθυσμού των Ευρωπαίων πολιτών (61%), παρόλο που παρατηρείται μία μείωση του βαθμού αποδοχής από το Φθινόπωρο του 2004 κατά 7 ποσοστιαίες μονάδες. Σημειώνεται ότι ο λόγος γίνεται για την ιδέα του Ευρωπαϊκού Συντάγματος και όχι για το κείμενο του Ευρωσυντάγματος που προτάθηκε στα κράτη μέλη.



6.2 Προταθέν Σύνταγμα

Γνώσεις

Για το προταθέν Σύνταγμα της Ευρωπαϊκής Ένωσης, τα δύο τρίτα των πολιτών της Κυπριακής Δημοκρατίας δηλώνουν ότι έχουν ακούσει, όμως μόνο ένα χαμηλό ποσοστό (7%) είναι ενήμερο για το περιεχόμενό του.

Το ποσοστό που δεν έχει ακούσει για το Ευρωπαϊκό Σύνταγμα είναι ψηλότερο μεταξύ των γυναικών και των ατόμων ηλικίας 55 χρονών και άνω.

Γενικά επισημαίνεται ότι στο σύνολο των Ευρωπαίων πολιτών το ποσοστό που γνωρίζει για το περιεχόμενο του Ευρωπαϊκού Συντάγματος είναι σημαντικά χαμηλό (13%).

Πιο πληροφορημένοι για το περιεχόμενο του Συντάγματος δηλώνουν οι Γάλλοι (27%) και οι Λιθουανοί (24%). Αξίζει να σημειωθεί ότι το ποσοστό των πολιτών της Κυπριακής Δημοκρατίας που δήλωσαν ότι δεν έχουν ακούσει για το Σύνταγμα της Ευρωπαϊκής Ένωσης (38%) είναι το ψηλότερο μεταξύ των 25 κρατών μελών.

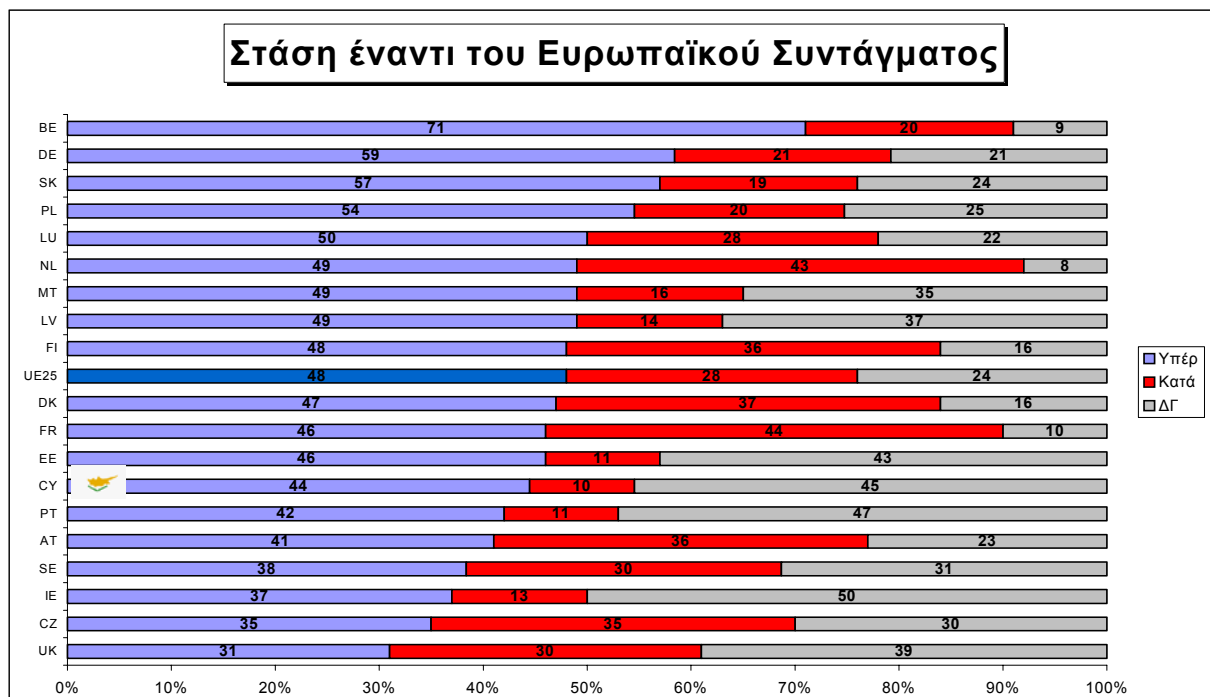
Ενημερότητα για το προταθέν Ευρωπαϊκό Σύνταγμα

	Κύπρος-CY (%)	ΕΕ-25 (%)
Άκουσαν και σε γενικές γραμμές γνωρίζουν το περιεχόμενο	7	13
Άκουσαν αλλά γνωρίζουν πολύ λίγο για το περιεχόμενο	55	68
Δεν άκουσαν	38	18

Στάση έναντι του Ευρωπαϊκού Συντάγματος

Παρόλο που τα τρία τέταρτα σχεδόν των πολιτών της Κυπριακής Δημοκρατίας είναι θετικά προς την ιδέα ενός Ευρωπαϊκού Συντάγματος, το προταθέν Σύνταγμα αντικρίζεται θετικά μόνο από το 44% του πληθυσμού, ποσοστό λίγο χαμηλότερο του μέσου όρου των 25 κρατών μελών (Κύπρος-CY 44%, ΕΕ-25 48%).

Αρνητική στάση έναντι του Ευρωπαϊκού Συντάγματος τηρεί ένας στους δέκα πολίτες της Κυπριακής Δημοκρατίας, ποσοστό αρκετά χαμηλότερο του μέσου όρου των 25 κρατών μελών (28%). Σημαντικό είναι όμως το γεγονός ότι οι μισοί σχεδόν Κύπριοι δεν είχαν διαμορφωμένη άποψη, ένα μήνα πριν το Ευρωπαϊκό Σύνταγμα τεθεί για ψηφοφορία στην Κυπριακή Βουλή των Αντιπροσώπων.



Γνώμη για το Ευρωπαϊκό Σύνταγμα

Η κυπριακή κοινή γνώμη αναγνωρίζει ότι η υιοθέτηση της Συνθήκης για τη θέσπιση του Συντάγματος για την Ευρώπη προσθέτει θετικά στις λειτουργίες της Ευρωπαϊκής Ένωσης: 76% συμφωνεί ότι η Ευρωπαϊκή Ένωση λειτουργικά θα είναι πιο δημοκρατική, 77% ότι θα είναι πιο αποτελεσματική και 74% πιο διάφανη.

Τα ποσοστά των πολιτών της Κυπριακής Δημοκρατίας που συμφωνούν και για τις τρεις περιπτώσεις είναι αρκετά ψηλότερα του μέσου όρου του συνόλου των κρατών μελών. Χαρακτηριστικό επίσης είναι το γεγονός ότι η Κύπρος (CY) συγκαταλέγεται μεταξύ των χωρών με τα ψηλότερα ποσοστά συμφωνίας για τη θετική επίδραση της θέσπισης της Συντάγματος. Ο χαμηλότερος βαθμός αναγνώρισης της προσφοράς του Συντάγματος στη λειτουργικότητα της Ευρωπαϊκής Ένωσης καταγράφεται μεταξύ των πολιτών της Μεγάλης Βρετανίας.

Εάν όλα τα κράτη μέλη υπογράψουν τη συνθήκη για τη θέσπιση του Συντάγματος αυτό θα καταστήσει τη λειτουργία της ΕΕ...

	Πιο δημοκρατική		Πιο αποτελεσματική		Πιο διάφανη	
	Κύπρος-CY	ΕΕ-25	Κύπρος-CY	ΕΕ-25	Κύπρος-CY	ΕΕ-25
	%	%	%	%	%	%
Συμφωνώ απόλυτα	41	19	42	19	38	16
Τείνω να συμφωνώ	35	45	35	44	36	40
Συμφωνούν	76	64	77	63	74	56
Τείνω να διαφωνώ	5	15	5	15	6	18
Διαφωνώ κάθετα	2	5	2	5	2	7
ΔΓ	17	16	17	16	19	19

Θετικές απόψεις επικρατούν επίσης μεταξύ των πολιτών της Κυπριακής Δημοκρατίας για το ρόλο που θα διαδραματίσει η υιοθέτηση της Συνθήκης για τη θέσπιση του Συντάγματος στη διεθνή θέση της Ευρωπαϊκής Ένωσης. Στην απόλυτη πλειοψηφία τους οι πολίτες της Κυπριακής Δημοκρατίας συμφωνούν ότι η θέσπιση του Συντάγματος θα καταστήσει την Ευρωπαϊκή Ένωση ισχυρότερη στον κόσμο (82%), πιο ανταγωνιστική οικονομικά (77%) και με πιο κοινωνικό προσανατολισμό (79%). Ο βαθμός της θετικής αντίληψης των πολιτών της Κυπριακής Δημοκρατίας για τη συμβολή του Συντάγματος στους τρεις αυτούς τομείς είναι αρκετά ψηλότερη του μέσου όρου των 25 κρατών μελών, αλλά ταυτόχρονα και ο ψηλότερος που καταγράφηκε μεταξύ όλων των κρατών μελών.

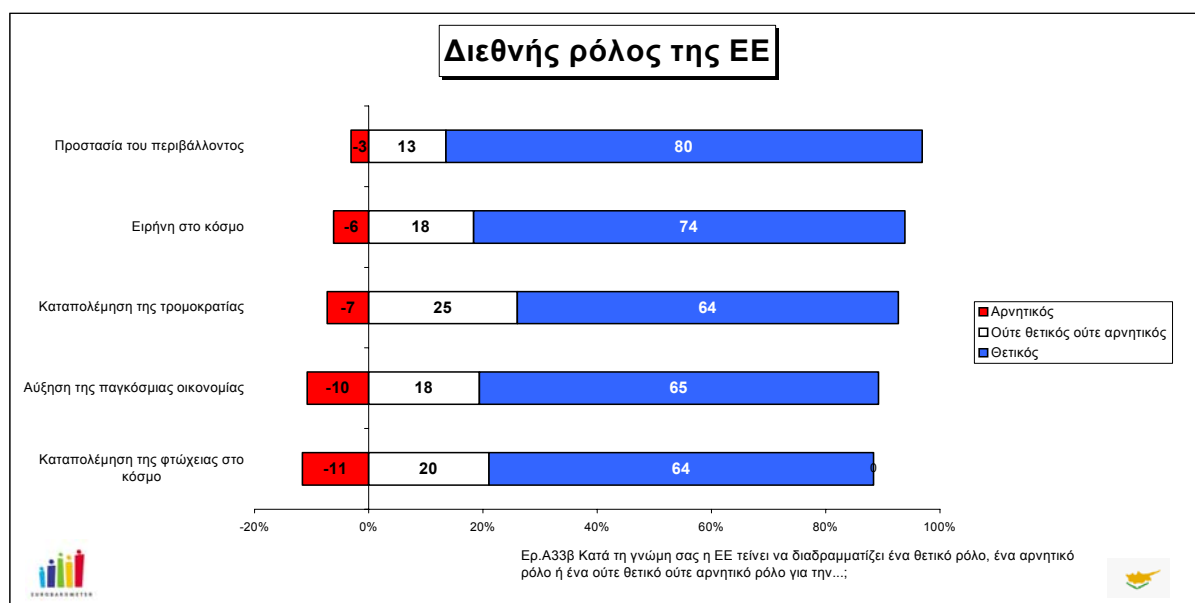
Εάν όλα τα κράτη μέλη υπογράψουν τη συνθήκη για τη θέσπιση του Συντάγματος αυτό θα κάνει την ΕΕ...

	Ισχυρότερη στον κόσμο		Πιο ανταγωνιστική οικονομικά		Με πιο κοινωνικό προσανατολισμό	
	Κύπρος-CY	ΕΕ-25	Κύπρος-CY	ΕΕ-25	Κύπρος-CY	ΕΕ-25
	%	%	%	%	%	%
Συμφωνώ απόλυτα	45	25	42	19	41	14
Τείνω να συμφωνώ	37	46	35	43	38	39
Συμφωνούν	82	71	77	62	79	53
Τείνω να διαφωνώ	4	11	5	16	4	22
Διαφωνώ κάθετα	1	4	1	4	1	7
ΔΓ	13	14	17	16	16	17

7. Θέση της Ευρωπαϊκής Ένωσης στο κόσμο

7.1 Ρόλος σε διεθνή θέματα

Στην πλειοψηφία τους οι πολίτες της Κυπριακής Δημοκρατίας αναγνωρίζουν ότι η Ευρωπαϊκή Ένωση διαδραματίζει ένα θετικό ρόλο σε θέματα που απασχολούν την υφήλιο, όπως προστασία του περιβάλλοντος (80%), ειρήνη στο κόσμο (74%), καταπολέμηση της φτώχειας (64%), αύξηση της παγκόσμιας οικονομίας (65%) και καταπολέμηση της τρομοκρατίας (64%). Οι άνδρες έχουν μια καλύτερη άποψη από τις γυναίκες για το διεθνή ρόλο της Ευρωπαϊκής Ένωσης.



Για όλα τα θέματα που σχετίζονται με το διεθνή ρόλο της Ευρωπαϊκής Ένωσης οι πολίτες της Κυπριακής Δημοκρατίας αναγνωρίζουν σε πολύ μεγαλύτερο βαθμό από ότι ο Ευρωπαϊκός πληθυσμός στο σύνολο του τη θετική συμβολή της Ευρωπαϊκής Ένωσης.

Ρόλος της Ευρωπαϊκής Ένωσης (% θετικός)

	Κύπρος-CY (%)	ΕΕ-25 (%)
Προστασία του περιβάλλοντος	80	62
Ειρήνη στον κόσμο	74	63
Καταπολέμηση της τρομοκρατίας	64	60
Αύξηση της παγκόσμιας οικονομίας	65	50
Καταπολέμηση της φτώχειας στον κόσμο	64	49

Σε σύγκριση με το Ευρωβαρόμετρο του Φθινοπώρου 2004 παρατηρείται μια πιο ενισχυμένη θετική άποψη μεταξύ των πολιτών της Κυπριακής Δημοκρατίας για το διεθνή ρόλο της Ευρωπαϊκής Ένωσης για όλα τα πιο πάνω θέματα.

Ταυτόχρονα, η κυπριακή κοινή γνώμη αναγνωρίζει στην πλειοψηφία της (66%) ότι ο διεθνής ρόλος γενικά της Ευρωπαϊκής Ένωσης, έχει ενισχυθεί σε σύγκριση με πριν από πέντε χρόνια. Ο ενισχυμένος ρόλος της Ευρωπαϊκής Ένωσης είναι αποδεκτός από την πλειοψηφία των πολιτών

όλων των κρατών μελών. Στο σύνολο των Ευρωπαίων πολιτών 62% αναγνωρίζει την ενδυνάμωση του ρόλου της Ευρωπαϊκής Ένωσης.

Διεθνής ρόλος της Ευρωπαϊκής Ένωσης σε σύγκριση με πριν μία πενταετία

	Κύπρος-CY (%)	ΕΕ-25(%)
Περισσότερο σημαντικός	66	62
Λιγότερο σημαντικός	7	6
Δεν έχει αλλάξει	19	25
ΔΓ	8	7

Από τη σύγκριση της Ευρωπαϊκής Ένωσης και των Ηνωμένων Πολιτειών σε μια σειρά θεμάτων σχετικών με την τεχνολογική και επιστημονική πρόοδο καθώς και με το κοινωνικό επίπεδο οι πολίτες της Κυπριακής Δημοκρατίας στην πλειοψηφία τους εκτιμούν ότι οι Ηνωμένες Πολιτείες προηγούνται της Ευρωπαϊκής Ένωσης στους τομείς της τεχνολογίας και της έρευνας. Αντίθετα πιστεύουν ότι η Ευρωπαϊκή Ένωση προηγείται στους τομείς που σχετίζονται με την κοινωνία ευρύτερα.

Η τάση στην εκτίμηση αυτή χαρακτηρίζει επίσης τους Ευρωπαίους πολίτες το σύνολο τους.

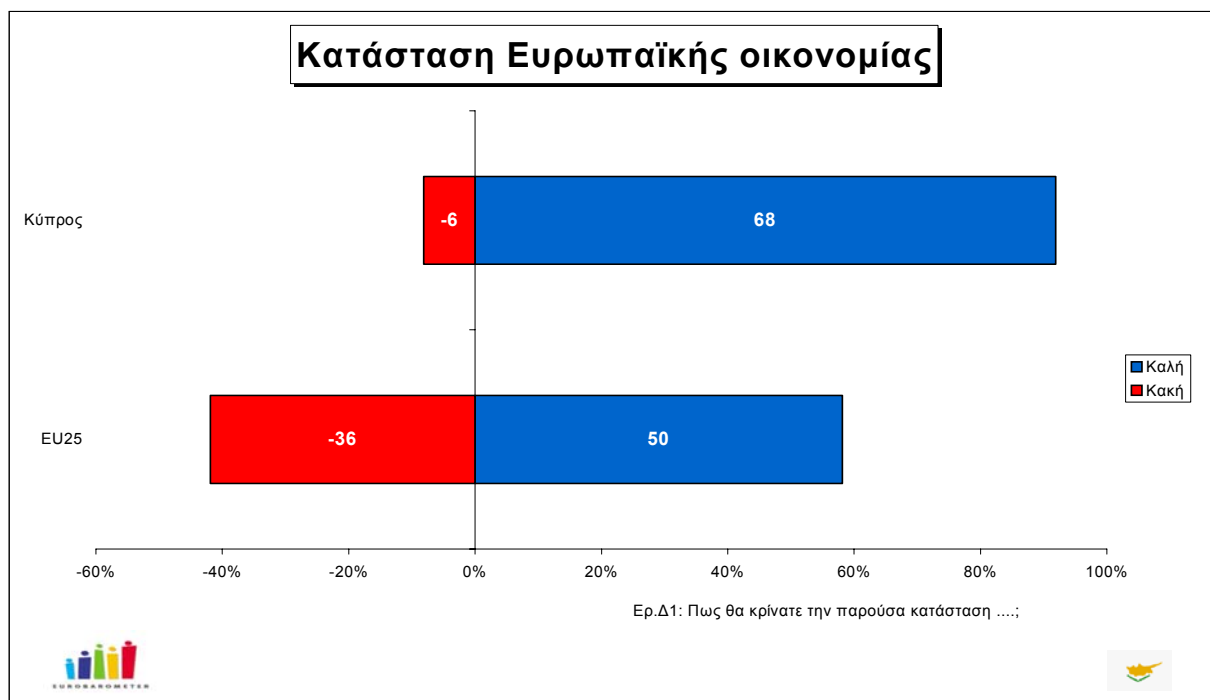
% που εκτιμά ότι προηγείται η Ευρωπαϊκή Ένωση στην....

	Κύπρος-CY (%)	ΕΕ-25(%)
Επιστημονική έρευνα	15	12
Ιατρική έρευνα	21	14
Καινοτόμο τεχνολογία	16	15
Σύσταση εταιρειών	17	14
Προστασία του περιβάλλοντος	74	55
Σύστημα υγείας	38	50
Εκπαίδευση	42	38
Καταπολέμηση των κοινωνικών ανισοτήτων	66	50
Καταπολέμηση της ανεργίας	45	30
Καταπολέμηση των διακρίσεων	66	44

7.2 Οικονομία

Κατάσταση της Ευρωπαϊκής οικονομίας

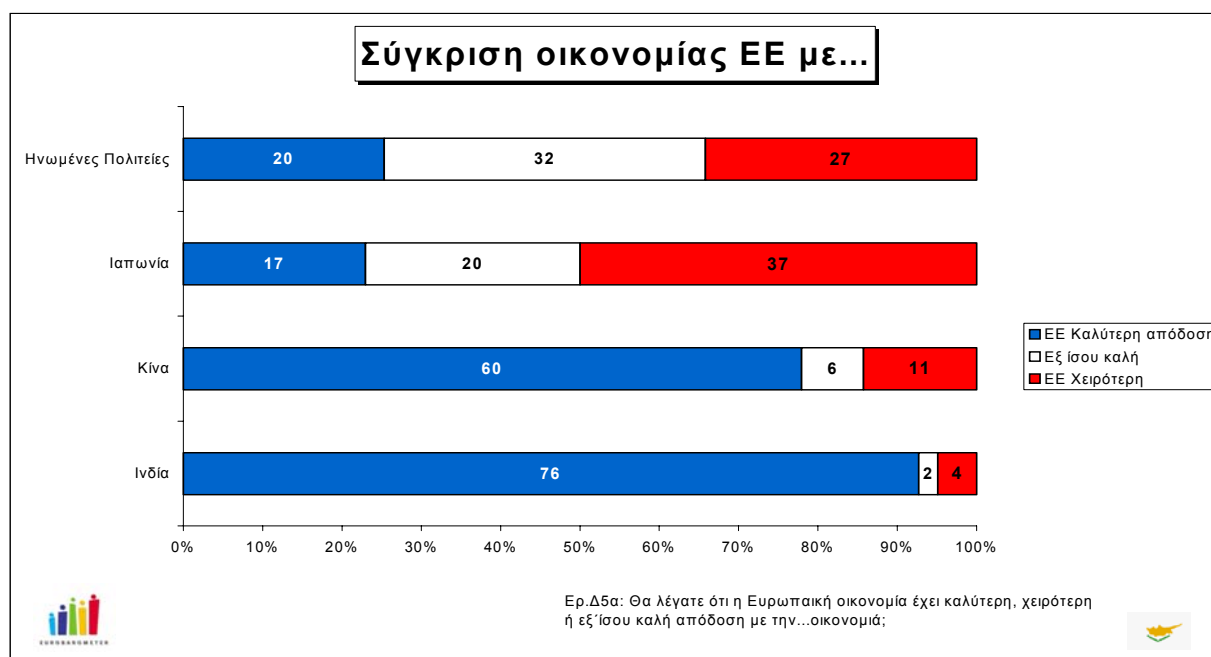
Η πλειοψηφία των πολιτών της Κυπριακής Δημοκρατίας έχει την άποψη ότι η κατάσταση της Ευρωπαϊκής οικονομίας είναι καλή (68%), ποσοστό πολύ ψηλότερο σε σύγκριση με το μέσο όρο του συνόλου των κρατών μελών (50%). Αντίθετα, μόνο 6% των πολιτών της Κυπριακής Δημοκρατίας πιστεύει ότι η κατάσταση της οικονομίας της Ευρώπης είναι κακή, ενώ το αντίστοιχο ποσοστό του μέσου όρου του συνόλου των κρατών μελών είναι πολύ ψηλότερο, 36%. Οι νέοι ηλικίας μέχρι 39 χρόνων και οι άνδρες εκτιμούν σε μεγαλύτερο βαθμό ότι η οικονομία της Ευρωπαϊκής Ένωσης είναι καλή.



Σε διεθνή επίπεδα η οικονομία της Ευρωπαϊκής Ένωσης θεωρείται από τους περισσότερους πολίτες της Κυπριακής Δημοκρατίας ότι είναι καλύτερη από την οικονομία της Κίνας και της Ινδίας.

Σε σύγκριση όμως με την οικονομία των Ηνωμένων Πολιτειών επικρατεί η άποψη ότι η οικονομία των δύο βρίσκεται περίπου στα ίδια επίπεδα, ενώ συγκριτικά με την Ιαπωνία υπερισχύει η άποψη ότι η Ιαπωνική οικονομία είναι καλύτερη.

Οι Ευρωπαίοι πολίτες στο σύνολο τους πιστεύουν επίσης ότι η Ευρωπαϊκή οικονομία είναι καλύτερη της Κινέζικης και της Ινδικής, ενώ συγκριτικά με την Αμερικάνικη και την Ιαπωνική υπερिशύχει η άποψη ότι οι οικονομίες των δύο αυτών χωρών αποδίδουν καλύτερα της Ευρωπαϊκής.



Προβλέψεις για την Ευρωπαϊκή οικονομία

Οι πολίτες της Κυπριακής Δημοκρατίας είναι αρκετά πιο αισιόδοξοι από το σύνολο των Ευρωπαίων πολιτών ότι η Ευρωπαϊκή Ένωση θα μπορούσε να καταστεί η ανώτατη οικονομική δύναμη στον κόσμο μέσα στα επόμενα πέντε χρόνια (Κύπρος-CY 65%, ΕΕ-25 35%). Χαρακτηριστικό είναι το γεγονός ότι ο βαθμός αισιοδοξίας της Κύπρου για το οικονομικό μέλλον της Ευρωπαϊκής Ένωσης είναι ο ψηλότερος μετά την Ελλάδα (71%). Στο θέμα αυτό οι άνδρες είναι περισσότερο αισιόδοξοι από τις γυναίκες.

Θα μπορούσε η Ευρωπαϊκή Ένωση να καταστεί η ανώτατη οικονομική δύναμη στον κόσμο, μέσα στα επόμενα πέντε χρόνια;

	Κύπρος-CY (%)	ΕΕ-25(%)
Ναι	65	35
Όχι	23	54
ΔΓ	12	11

Κατά την άποψη της πλειοψηφίας των πολιτών της Κυπριακής Δημοκρατίας (72%) η Ευρωπαϊκή οικονομία μπορεί να αποδώσει πρώτιστα με τη βελτίωση της παιδείας και της επαγγελματικής εκπαίδευσης και ακολούθως με την πιο αποτελεσματική χρήση της ενέργειας (39%), την επένδυση στην έρευνα και καινοτομία (31%) και τις διευκολύνσεις στη δημιουργία εταιρειών (27%).

Στο σύνολο τους οι Ευρωπαίοι πολίτες προτείνουν κυρίως τη βελτίωση της παιδείας και της επαγγελματικής εκπαίδευσης (60%) και ακολούθως την επένδυση στην έρευνα και καινοτομία (49%) και τις διευκολύνσεις στη δημιουργία εταιρειών (46%).

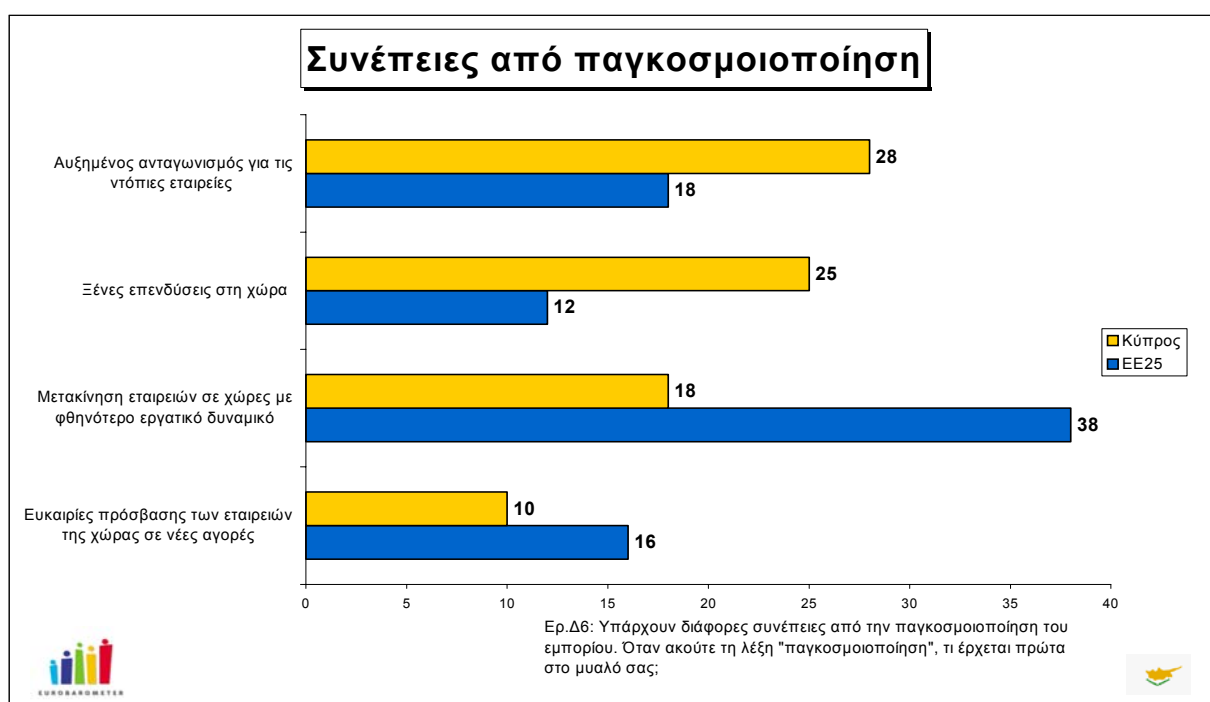
Εισηγήσεις για βελτίωση της απόδοσης της Ευρωπαϊκής οικονομίας

	Κύπρος-CY (%)	ΕΕ-25(%)
Αύξηση του νόμιμου αριθμού ωρών εργασίας	3	10
Βελτίωση της παιδείας και της επαγγελματικής εκπαίδευσης	72	60
Επένδυση στην έρευνα και καινοτομία	31	49
Διευκόλυνση της δημιουργίας εταιρειών	27	46
Πιο αποτελεσματική χρήση της ενέργειας	39	24
Επένδυση στη συγκοινωνιακή υποδομή	22	22

7.3 Παγκοσμιοποίηση

Η παγκοσμιοποίηση συνδέεται σε μεγαλύτερο βαθμό από τους πολίτες της Κυπριακής Δημοκρατίας με ξένες επενδύσεις στην Κύπρο (25%) και τον αυξημένο ανταγωνισμό για τις Κυπριακές εταιρείες (28%). Ο βαθμός σύνδεσης με άλλες έννοιες είναι χαμηλότερος. Μόνο ένας στους δέκα συνδέει την παγκοσμιοποίηση με ευκαιρίες πρόσβασης των κυπριακών εταιρειών σε ξένες αγορές και 18% με μετακίνηση μερικών εταιρειών σε χώρες με φτηνότερο εργατικό δυναμικό.

Στο σύνολο των Ευρωπαίων πολιτών η παγκοσμιοποίηση συνδέεται πρώτιστα με τη μετακίνηση μερικών εταιρειών σε χώρες με φτηνότερο εργατικό δυναμικό (38%).



Οι πολίτες της Κυπριακής Δημοκρατίας στην απόλυτη πλειοψηφία τους, πράγμα που συμβαίνει και με την πλειοψηφία όλων των κρατών μελών, έχουν την άποψη ότι η μετεγκατάσταση εταιρειών σε άλλες χώρες αποσκοπεί στην αύξηση των κερδών τους και όχι στην αναγκαιότητα αποφυγής κλεισίματος.

Λόγοι μετεγκατάστασης εταιρειών

	Κύπρος-CY (%)	ΕΕ-25(%)
Αύξηση των κερδών	64	69
Αποφυγή κλεισίματος	26	21

8. Στάση των νέων πολιτών της Κυπριακής Δημοκρατίας έναντι της Ευρωπαϊκής Ένωσης

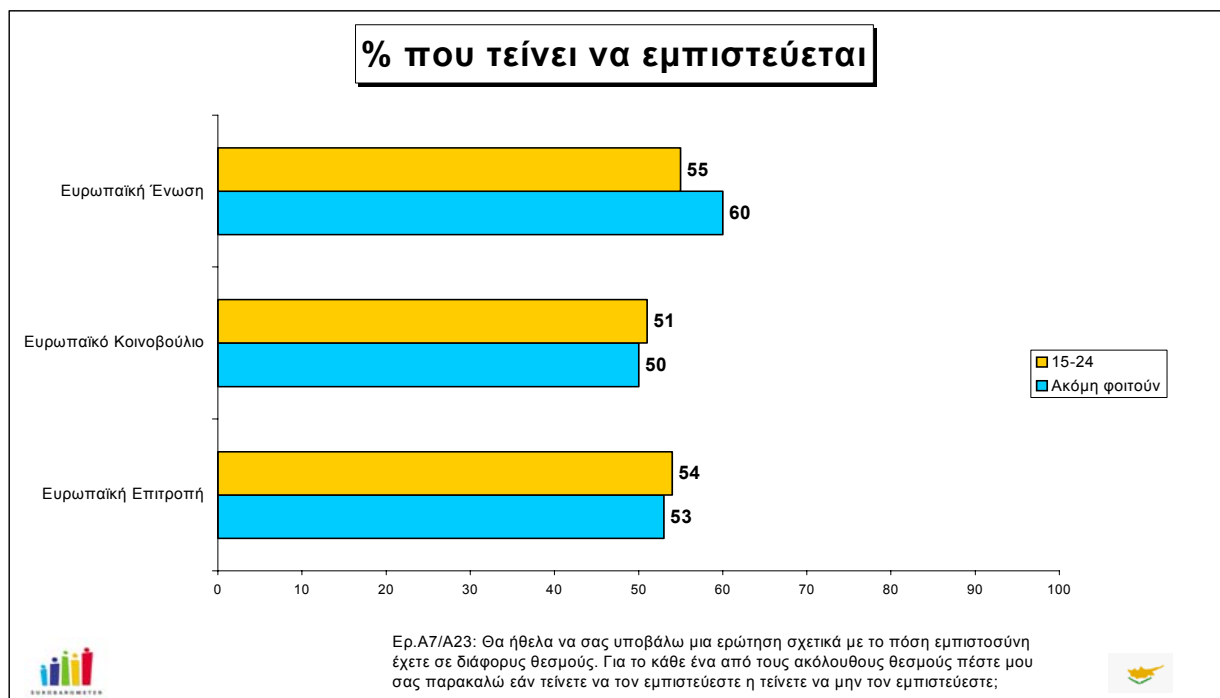
Στο κεφάλαιο αυτό εξετάζονται βασικά η γνώμη και η στάση έναντι της Ευρωπαϊκής Ένωσης που τηρούν οι πολίτες της Κυπριακής Δημοκρατίας νεαρής ηλικίας, 15-24 χρόνων, και τα άτομα που ακόμη φοιτούν στην τριτοβάθμια εκπαίδευση. Οι απόψεις των ομάδων αυτών είναι ιδιαίτερα σημαντικές εφόσον αυτοί αποτελούν το μέλλον της Κυπριακής Δημοκρατίας και της Ευρωπαϊκής Ένωσης.

8.1 Εμπιστοσύνη στους Ευρωπαϊκούς θεσμούς

Οι περισσότεροι νέοι (55%) τείνουν να εμπιστεύονται την Ευρωπαϊκή Ένωση. Ψηλό είναι επίσης το ποσοστό των ατόμων που ακόμη φοιτούν στην τριτοβάθμια εκπαίδευση που δείχνει εμπιστοσύνη στην Ευρωπαϊκή Ένωση (60%).

Οι μισοί από τους νέους και από τα άτομα που ακόμη φοιτούν στην τριτοβάθμια εκπαίδευση εμπιστεύονται το Ευρωπαϊκό Κοινοβούλιο και την Ευρωπαϊκή Επιτροπή.

Το ποσοστό που τείνει να μην εμπιστεύεται την Ευρωπαϊκή Ένωση, το Κοινοβούλιο και την Ευρωπαϊκή Επιτροπή είναι σχετικά περιορισμένο, σημαντικό όμως είναι το ποσοστό που δεν τοποθετείται εκφράζοντας άγνοια.



Για τους άλλους βασικούς θεσμούς της Ευρωπαϊκής Ένωσης μεγαλύτερη εμπιστοσύνη επιδεικνύεται από τους νέους, καθώς και από τα άτομα που ακόμη βρίσκονται στην τριτοβάθμια εκπαίδευση προς το Δικαστήριο των Ευρωπαϊκών Κοινοτήτων.

Σε χαμηλότερο βαθμό βρίσκεται η εμπιστοσύνη των δύο αυτών πληθυσμιακών ομάδων προς το Συμβούλιο της Ευρωπαϊκής Ένωσης και την Ευρωπαϊκή Κεντρική Τράπεζα.

Εμπιστοσύνη στους θεσμούς

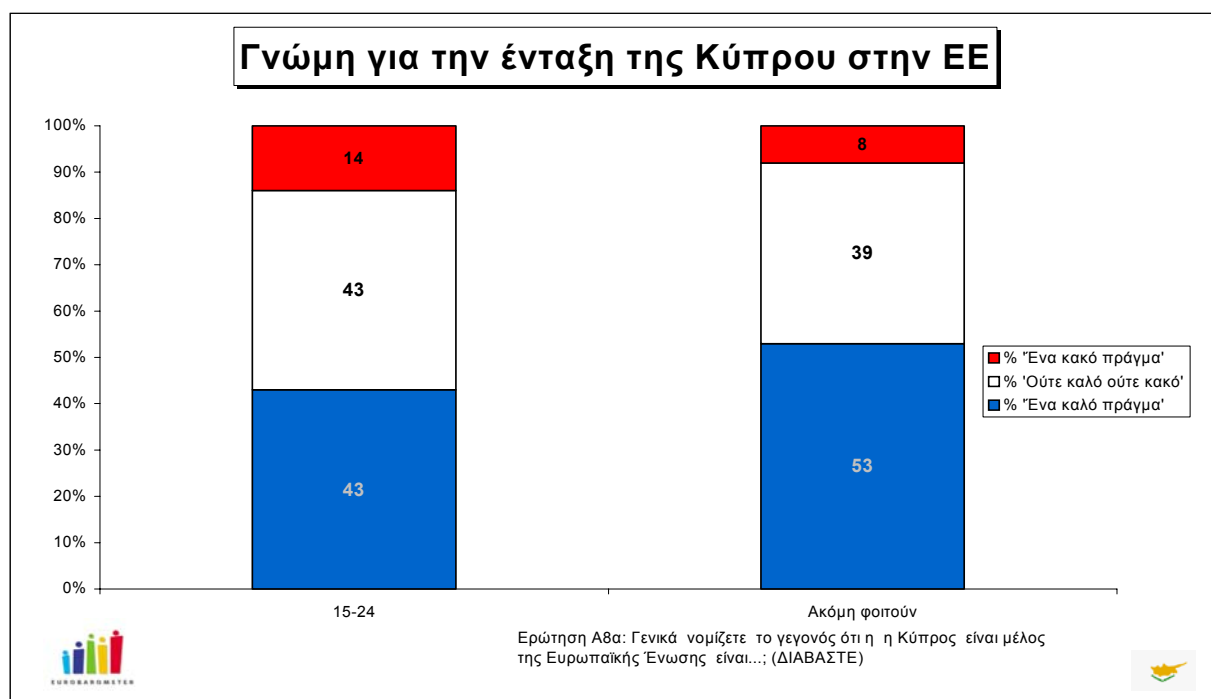
	Νέοι ηλικίας 15-24 (%)	Φοιτούν στη τριτοβάθμια εκπαίδευση (%)
Δικαστήριο των Ευρωπαϊκών Κοινοτήτων	56	57
Συμβούλιο της Ευρωπαϊκής Ένωσης	52	51
Ευρωπαϊκή Κεντρική Τράπεζα	47	46

Το 58% των νέων νιώθει ικανοποίηση από τη λειτουργία της δημοκρατίας στην Ευρωπαϊκή Ένωση. Θετικότερη άποψη έχουν τα άτομα που ακόμη φοιτούν στη τριτοβάθμια εκπαίδευση με το ποσοστό που εκφράζει ικανοποίηση να ανέρχεται στο 73%.

8.2 Γνώμη για την Ένταξη της Κύπρου και εικόνα Ευρωπαϊκής Ένωσης

Γνώμη

Μόνο το 43% των νέων θεωρεί ότι η ένταξη της Κύπρου στην Ευρωπαϊκή Ένωση είναι θετικό, ενώ ένα ίσο ποσοστό κρατεί μία ουδέτερη στάση (ούτε καλό ούτε κακό). Το ποσοστό με αρνητική άποψη περιορίζεται στο 14%. Μεταξύ των ατόμων που ακόμη φοιτούν στην τριτοβάθμια εκπαίδευση το ποσοστό με θετική άποψη ανέρχεται στο 53%, ενώ αρνητική γνώμη έχει μόνο το 8%. Τέσσερις στους δέκα τηρούν ουδέτερη στάση.

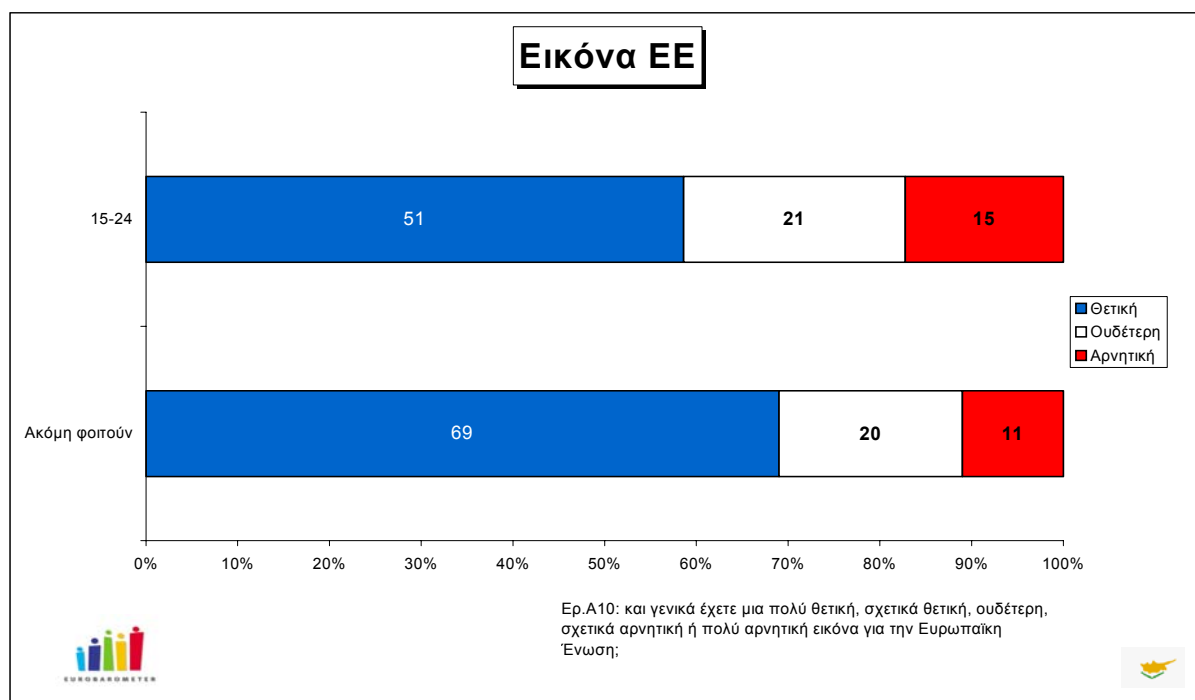


Μόνο τέσσερις στους δέκα νέους πιστεύουν ότι η Κύπρος έχει ωφεληθεί γενικά από την ένταξη της στην Ευρωπαϊκή Ένωση. Μεταξύ των ατόμων που φοιτούν ακόμη στην τριτοβάθμια εκπαίδευση το ποσοστό με θετική άποψη είναι ψηλότερο (50%).

Εικόνα της Ευρωπαϊκής Ένωσης

Η Ευρωπαϊκή Ένωση γενικά εκπέμπει μια θετική εικόνα προς το 51% των νέων. Σημαντικό όμως είναι το γεγονός ότι μια μεγάλη μερίδα των νέων έχει μια ουδέτερη ή και αρνητική γνώμη για την Ευρωπαϊκή Ένωση.

Μεταξύ της πλειοψηφίας των ατόμων που ακόμη φοιτούν στην τριτοβάθμια εκπαίδευση η εικόνα της Ευρωπαϊκής Ένωσης είναι θετική (69%).



Έννοια της Ευρωπαϊκής Ένωσης

Οι απόψεις για την έννοια της Ευρωπαϊκής Ένωση συμπίπτουν μεταξύ των νέων ηλικίας 15-24 χρόνων και των ατόμων που ακόμη φοιτούν στην τριτοβάθμια εκπαίδευση. Η Ευρωπαϊκή Ένωση συνδέεται πρώτιστα με ελευθερία ταξιδιών, σπουδών και εργασίας μέσα στην Ευρωπαϊκή Ένωση και κατά δεύτερο λόγο με την ειρήνη. Σε χαμηλότερο βαθμό συνδέεται με άλλες θετικές έννοιες όπως ποικιλία κουλτούρων, κοινωνική προστασία, δημοκρατία.

Έννοια της Ευρωπαϊκής Ένωσης

	Νέοι ηλικίας 15-24 (%)	Φοιτούν στη τριτοβάθμια εκπαίδευση (%)
Ελευθερία ταξιδιών, σπουδών και εργασίας	85	91
Ειρήνη	60	67
Ποικιλία κουλτούρων	37	44
Κοινωνική προστασία	30	30
Δημοκρατία	28	27
Οικονομική ευημερία	19	29

Η Ευρωπαϊκή Ένωση προκαλεί ταυτόχρονα στην πλειοψηφία των νέων και των ατόμων που ακόμα φοιτούν στη τριτοβάθμια εκπαίδευση το αίσθημα της ελπίδας.

Η πρόκληση άλλων συναισθημάτων, είτε θετικών είτε αρνητικών είναι πιο περιορισμένη. Σημειώνεται όμως ότι το ένα πέμπτο των δημογραφικών αυτών ομάδων συναισθηματικά μένει αδιάφορο προς την Ευρωπαϊκή Ένωση.

Συναισθήματα που προκαλεί η Ευρωπαϊκή Ένωση

	Νέοι ηλικίας 15-24 (%)	Φοιτούν στη τριτοβάθμια εκπαίδευση (%)
Ελπίδα	57	62
Εμπιστοσύνη	16	18
Ενθουσιασμό	5	6
Αδιαφορία	23	21
Αγωνία	30	39
Δυσπιστία	19	17
Απόρριψη	8	5

Σύνδεση με Κύπρο και Ευρωπαϊκή Ένωση

Οι νέοι καθώς και τα άτομα που ακόμη βρίσκονται στο στάδιο της τριτοβάθμιας εκπαίδευσης νιώθουν στη συντριπτική τους πλειοψηφία συνδεδεμένοι με την Κύπρο.

Αντίθετα το ποσοστό που νιώθει ήδη συνδεδεμένο με την Ευρωπαϊκή Ένωση είναι σχετικά χαμηλό.

Σύνδεση με...(% συνδεδεμένοι)

	Νέοι ηλικίας 15-24 (%)	Φοιτούν στη τριτοβάθμια εκπαίδευση (%)
Κύπρο	93	91
Ευρωπαϊκή Ένωση	23	29

8.3 Στάση έναντι της μελλοντικής εξέλιξης της Ευρωπαϊκής Ένωσης

Οι περισσότεροι νέοι καθώς και τα άτομα που ακόμη φοιτούν στην τριτοβάθμια εκπαίδευση αντικρίζουν θετικά την περαιτέρω εξέλιξη της Ευρωπαϊκής Ένωσης. Σε μεγαλύτερο βαθμό υποστηρίζονται η κοινή εξωτερική πολιτική και η κοινή πολιτική άμυνας και ασφάλειας.

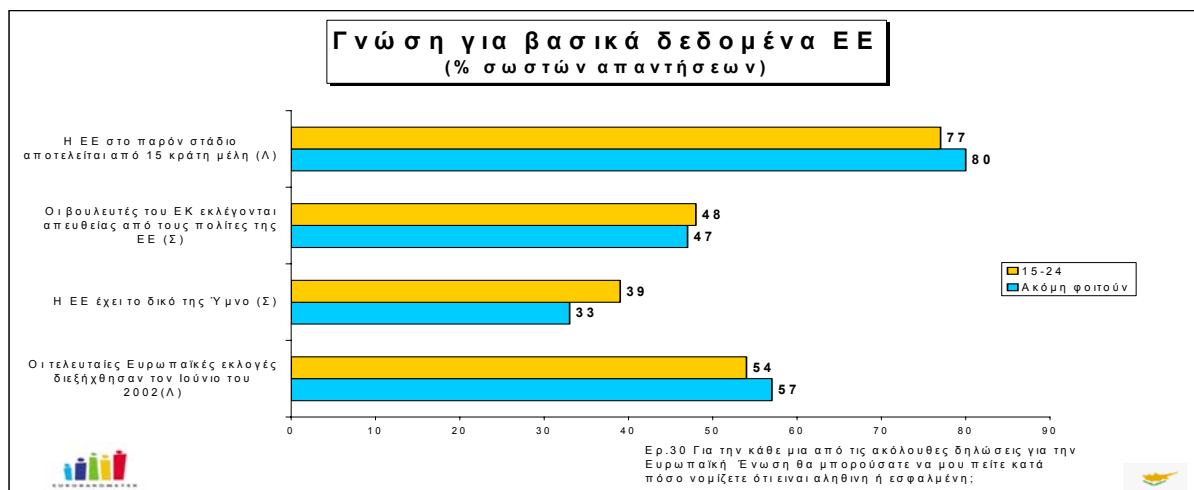
% που υποστηρίζει...

	Νέοι ηλικίας 15-24 (%)	Φοιτούν στη τριτοβάθμια εκπαίδευση (%)
Ευρωπαϊκή πολιτική ένωση	66	72
Ευρωπαϊκή Νομισματική Ένωση	52	57
Κοινή Εξωτερική Πολιτική	85	77
Κοινή Πολιτική Άμυνας και Ασφάλειας	91	87
Διεύρυνση	77	74

8.4 Γνώσεις για την Ευρωπαϊκή Ένωση

Οι νέοι (15-25 χρόνων) χαρακτηρίζουν τις γνώσεις τους για την Ευρωπαϊκή Ένωση κάτω του μετρίου (4,8 σε δεκάσκελη κλίμακα). Αρκετά περιορισμένες γνώσεις τους για την Ευρωπαϊκή Ένωση τα άτομα που ακόμη φοιτούν στην τριτοβάθμια εκπαίδευση (5,2).

Από τον έλεγχο των πραγματικών γνώσεων σε μια σειρά θεμάτων σχετικών με την Ευρωπαϊκή Ένωση προκύπτει ότι υπάρχει αρκετό περιθώριο της βελτίωσης των γνώσεων των νέων για βασικά θέματα της Ευρωπαϊκής Ένωσης. Το μόνο θέμα, για το οποίο γνωρίζει η πλειοψηφία των νέων, είναι ο αριθμός των κρατών μελών της Ευρωπαϊκής Ένωσης.



Οι νέοι, ακολουθώντας τις τάσεις του συνόλου των πολιτών της Κυπριακής Δημοκρατίας, λανθασμένα πιστεύουν ότι το μεγαλύτερο μέρος του προϋπολογισμού της Ευρωπαϊκής Ένωσης διοχετεύεται στα έξοδα διοίκησης και προσωπικού.

Αρκετά ψηλό είναι επίσης το ποσοστό των νέων που εκφράζει άγνοια ή έχει λανθασμένες εντυπώσεις για τις περισσότερες από τις βασικές πρόνοιες του Ευρωπαϊκού Συντάγματος που εξετάστηκαν.

Γνώση για πρόνοιες του Ευρωπαϊκού Συντάγματος (% σωστών απαντήσεων)

	Νέοι ηλικίας 15-24 (%)	Φοιτούν στη τριτοβάθμια εκπαίδευση (%)
Θα δημιουργηθεί η θέση Υπουργού Εξωτερικών της ΕΕ (Σ)	43	43
Τουλάχιστο ένα εκατομμύριο πολίτες της ΕΕ μπορούν να ζητήσουν την υιοθέτηση ενός Ευρωπαϊκού νόμου (Σ)	39	36
Ο Πρόεδρος του Ευρωπαϊκού Συμβουλίου εκλέγεται άμεσα από τους Ευρωπαίους πολίτες (Λ)	32	35
Ένας άμεσος Ευρωπαϊκός φόρος θα δημιουργηθεί (Λ)	12	8
Η εθνική υπηκοότητα θα εξαφανιστεί (Λ)	66	61
Ένα κράτος μέλος θα μπορεί να αποχωρήσει από την ΕΕ αν το επιθυμεί (Σ)	35	34

Πηγές πληροφόρησης

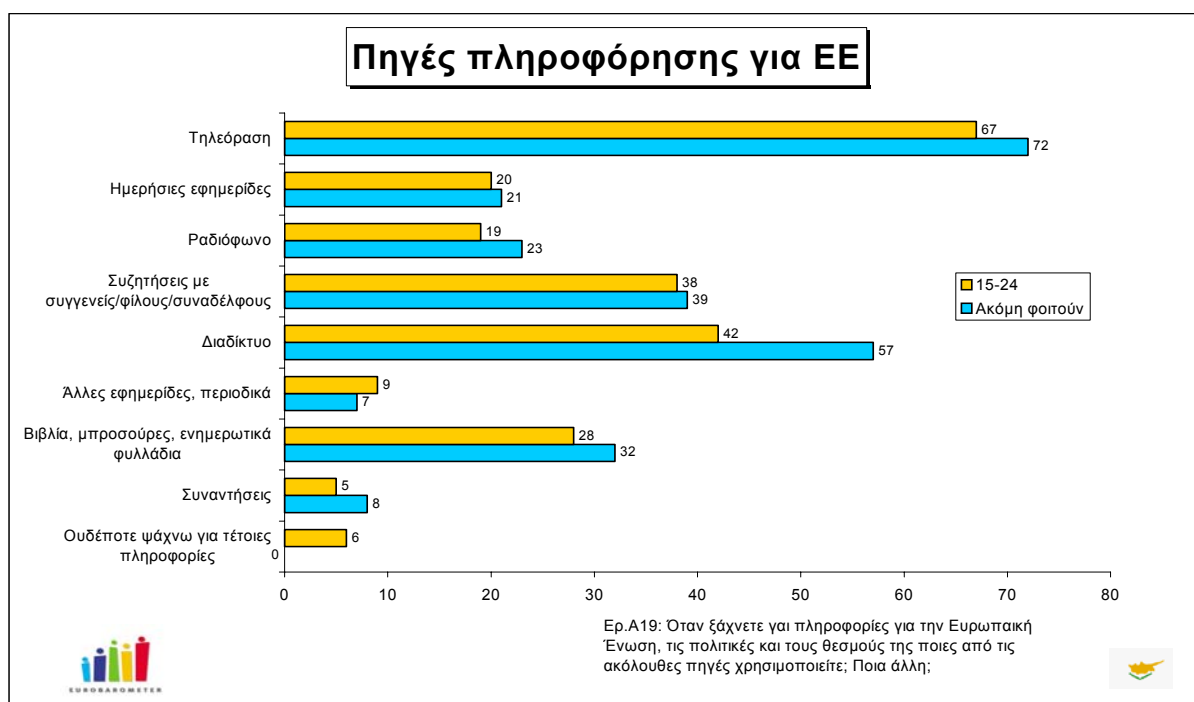
Το πρωταρχικό μέσο πληροφόρησης για τα επίκαιρα θέματα είναι η τηλεόραση. Σχεδόν καθημερινά παρακολουθούν τις ειδήσεις από την τηλεόραση αντίστοιχα έξι στους δέκα νέους (15-25 χρόνων) και άτομα που ακόμη φοιτούν στην τριτοβάθμια εκπαίδευση.

Καθαρά φαίνεται ότι οι δύο αυτές πληθυσμιακές ομάδες δεν αρέσκονται να χρησιμοποιούν τον ημερήσιο τύπο και το ραδιόφωνο για ενημέρωση.

Παρακολουθούν ειδήσεις καθημερινά ή αρκετές φορές τη βδομάδα..

	Νέοι ηλικίας 15-24 (%)	Φοιτούν στη τριτοβάθμια εκπαίδευση (%)
Από την τηλεόραση	58	59
Από τον ημερήσιο τύπο	18	13
Από το ραδιόφωνο	24	22

Το κύριο μέσο ενημέρωσης για την Ευρωπαϊκή Ένωση, τόσο για τα άτομα νεαρής ηλικίας όσο και για αυτά που ακόμη φοιτούν στην τριτοβάθμια εκπαίδευση, είναι η τηλεόραση και ακολούθως το διαδίκτυο. Το διαδίκτυο χρησιμοποιείται από τις δύο αυτές ομάδες σε αρκετά ψηλότερο βαθμό από τον υπόλοιπο πληθυσμό. Σε σημαντικό βαθμό τα άτομα των δύο αυτών δημογραφικών ομάδων ενημερώνονται επίσης από συζητήσεις με άλλους, πράγμα που είναι χαρακτηριστικό γενικά για την κυπριακή κοινωνία.



8.5 Ευρωπαϊκό Σύνταγμα

Η πλειοψηφία των νέων υποστηρίζει την ιδέα του Ευρωπαϊκού Συντάγματος, πράγμα που παρατηρείται άλλωστε και με το σύνολο του Κυπρίων πολιτών (νέοι 15-24 71%, άτομα που ακόμη φοιτούν σε τριτοβάθμια (66%).

Όμως, το ποσοστό των νέων και των ατόμων που ακόμη φοιτούν στη τριτοβάθμια εκπαίδευση που γνωρίζουν γενικά για το περιεχόμενο του προταθέντος Συντάγματος είναι πολύ χαμηλό. Οι περισσότεροι έχουν απλά ακούσει χωρίς να γνωρίζουν το περιεχόμενο.

Γνώσεις για το Ευρωπαϊκό Σύνταγμα

	Νέοι ηλικίας 15-24 (%)	Φοιτούν στη τριτοβάθμια εκπαίδευση (%)
Άκουσαν και σε γενικές γραμμές γνωρίζουν για το περιεχόμενο	8	8
Άκουσαν αλλά γνωρίζουν πολύ λίγο για το περιεχόμενο	55	52
Δεν άκουσαν	37	41

Παρόλο που η ιδέα του Ευρωπαϊκού Συντάγματος είναι αποδεκτή από την πλειοψηφία των νέων, εντούτοις μόνο τέσσερις στους δέκα υποστηρίζουν το προταθέν Σύνταγμα για την Ευρωπαϊκή Ένωση.

Παράλληλα όμως, αναγνωρίζεται από την πλειοψηφία των νέων ότι η υιοθέτηση της Συνθήκης για τη θέσπιση του Ευρωπαϊκού Συντάγματος από το σύνολο των κρατών μελών θα έχει θετική επίδραση στη λειτουργία της Ευρωπαϊκής Ένωσης, καθιστώντας την πιο δημοκρατική, πιο αποτελεσματική και πιο διάφανη.

Επίσης θετική επίδραση βλέπουν οι πλείστοι των νέων ότι θα έχει και στη διεθνή θέση της Ευρωπαϊκής Ένωσης, καθιστώντας την ισχυρότερη στον κόσμο, με πιο ανταγωνιστική οικονομία και με πιο κοινωνικό προσανατολισμό.

Επίδραση από την υιοθέτηση της Συνθήκης για τη θέσπιση του Ευρωπαϊκού Συντάγματος (% που συμφωνεί)		
	Νέοι ηλικίας 15-24 (%)	Φοιτούν στη τριτοβάθμια εκπαίδευση (%)
Πιο δημοκρατική	78	83
Πιο αποτελεσματική	79	85
Πιο διάφανη	71	81
Ισχυρότερη στον κόσμο	87	88
Πιο ανταγωνιστική οικονομικά	81	85
Πιο κοινωνικό προσανατολισμό	85	88

Παράρτημα Ι: ΕΒ 63.4 - Τεχνικές Προδιαγραφές

Μεταξύ της 9^{ης} Μαΐου και της 14^{ης} Ιουνίου του 2005, η κοινοπραξία TNS Opinion and Social, μεταξύ της Taylor Nelson Sofres και της EOS Gallup διεξήγαγε το 63.4 κύμα του Τακτικού Ευρωβαρόμετρου για λογαριασμό της Ευρωπαϊκής Επιτροπής, της Γενικής Διεύθυνσης Τύπου και Επικοινωνίας, Σφυγμομέτρησης Γνώμης.

Το Τακτικό Ευρωβαρόμετρο + No 233 + No 234 + No235 είναι μέρος του κύματος 63.4 και καλύπτει τον πληθυσμό των αντίστοιχων εθνικοτήτων των κρατών μελών της Ευρωπαϊκής Ένωσης, που ζει στη κάθε χώρα που διεξάγεται η έρευνα και είναι άνω των 15 χρονών. Το Καθιερωμένο Ευρωβαρόμετρο 63.4 διεξήχθη επίσης στις δύο υπό ένταξη χώρες (Βουλγαρία και Ρουμανία), στις δύο υποψήφιες για ένταξη χώρες (Κροατία και Τουρκία) καθώς επίσης και στο Νότιο μέρος της Κύπρου. Στις περιοχές αυτές το Ευρωβαρόμετρο κάλυψε τον εθνικό πληθυσμό και τους πολίτες όλων των κρατών μελών που ζουν εκεί και μπορούν να συνεννοηθούν ικανοποιητικά σε μια από τις εθνικές γλώσσες για να μπορέσουν να απαντήσουν το ερωτηματολόγιο. Η επιλογή του δείγματος σε όλα τα κράτη μέλη βασίζεται στην τυχαία πολυσταδιακή δειγματοληψία. Σε κάθε χώρα, επιλέχθηκε τυχαία ένας αριθμός δειγματοληπτικών σημείων με πιθανότητα επιλογής ανάλογα με το μέγεθος του πληθυσμού (για μια συνολική κάλυψη της χώρας) και την πυκνότητα του πληθυσμού.

Για τον σκοπό αυτό, τα σημεία επιλέχθηκαν συστηματικά από κάθε μια από τις "διοικητικές περιφερειακές μονάδες", μετά από στρωματοποίηση κατά μονάδα και είδος της περιοχής. Με τον τρόπο αυτό τα δειγματοληπτικά σημεία είναι αντιπροσωπευτικά του συνόλου της περιοχής των χωρών στις οποίες διεξήχθη η έρευνα σύμφωνα με το NUTS 2 της EUROSTAT (ή αντίστοιχο) και σύμφωνα με τη κατανομή πληθυσμού των αντίστοιχων εθνικοτήτων της ΕΕ από απόψεως μητροπολιτικών, αστικών και αγροτικών περιοχών. Σε κάθε ένα από τα επιλεγμένα δειγματοληπτικά σημεία, μια αρχική διεύθυνση επιλέχθηκε τυχαία. Οι περαιτέρω διευθύνσεις επιλέχθηκαν ως κάθε Ν^η διεύθυνση, μέσω τυποποιημένων τυχαίων διαδικασιών διαδρομών, αρχόμενες από την αρχική διεύθυνση. Σε κάθε νοικοκυριό, ο ερωτώμενος επιλέχθηκε τυχαία (με τη μέθοδο των τελευταίων γενεθλίων). Όλες οι συνεντεύξεις ήταν προσωπικές και πραγματοποιήθηκαν στο τόπο κατοικίας των ατόμων που επιλέχθηκαν στο δείγμα στην κατάλληλη εθνική γλώσσα. Στις χώρες όπου ήταν εφικτό η συλλογή των στοιχείων πραγματοποιήθηκε με CAPI (Προσωπική συνέντευξη με βοήθεια κομπιούτερ).

Χώρες	Ιδρύματα	Αριθμός συνεντεύξεων	Ημερομηνίες επιτόπιας έρευνας	Πληθυσμός 15+
Βέλγιο	TNS Dimarso	1000	10/05/2005 - 3/06/2005	8,598,982
Τσεχία	TNS Aisa	1083	18/05/2005 - 7/06/2005	8,571,710
Δανία	TNS Gallup DK	1520	20/05/2005 - 4/06/2005	64,174,295
Γερμανία	TNS Infratest	508	14/05/2005 - 6/06/2005	12,802,222
Εσθονία	Emor	1001	12/05/2005 - 7/06/2005	887,094
Ελλάδα	TNS ICAP	1000	16/05/2005 - 6/06/2005	8,674,230
Ισπανία	TNS Demoscopia	1012	12/05/2005 - 7/06/2005	35,882,820
Γαλλία	TNS Sofres	1020	14/05/2005 - 8/06/2005	44,010,619
Ιρλανδία	TNS MRBI	1006	09/05/2005 - 0/06/2005	3,089,775
Ιταλία	TNS Abacus	1004	13/05/2005 - 1/06/2005	49,208,000
Κύπρος (περιοχές ελεγχόμενες από το Κράτος)	Synovate	500	10/05/2005 - 7/06/2005	552,213
Λετονία	TNS Latvia	1015	13/05/2005 - 8/06/2005	1,394,351
Λιθουανία	TNS Gallup Lithuania	1003	12/05/2005 - 6/06/2005	2,803,661
Λουξεμβούργο	TNS ILReS	504	10/05/2005 - 4/06/2005	367,199
Ουγγαρία	TNS Hungary	1014	16/05/2005 - 2/06/2005	8,503,379
Μάλτα	MISCO	500	12/05/2005 - 6/06/2005	322,917
Ολλανδία	TNS NIPO	1006	12/05/2005 - 7/06/2005	13,242,328
Αυστρία	T sterreichisches Gallup - Institute	1000	12/05/2005 - 7/06/2005	6,679,444
Πολωνία	TNS OBOP	1000	14/05/2005 - 7/06/2005	31,610,437
Πορτογαλία	TNS EUROTESTE	1005	12/05/2005 - 5/06/2005	8,080,915
Σλοβενία	RM PLUS	1045	13/05/2005 - 0/06/2005	1,663,869
Σλοβακία	TNS AISA SK	1108	18/05/2005 - 5/06/2005	4,316,438
Φινλανδία	TNS Gallup OY	1024	12/05/2005 - 2/06/2005	4,279,286
Σουηδία	TNS GALLUP	1024	12/05/2005 - 2/06/2005	7,376,680
Ηνωμένο Βασίλειο	TNS UK	1347	11/05/2005 - 2/06/2005	47,685,578
Βουλγαρία	TNS BBSS	1018	17/05/2005 - 1/05/2005	6,695,512
Κροατία	PULS	1000	10/05/2005 - 3/06/2005	3,682,826
Ρουμανία	TNS CSOP	1004	23/05/2005 - 3/06/2005	18,145,036
Τουρκία	TNS PIAR	1005	12/05/2005 - 5/06/2005	47,583,830
Κύπρος (περιοχές μη ελεγχόμενες από το Κράτος)	KADEM	500	13/05/2005 - 1/05/2005	157,101
TOTAL		29,328	09/05/2005 - 4/06/2005	442,620,588

Για κάθε χώρα έγινε σύγκριση της δομής του δείγματος και του πραγματικού πληθυσμού. Η δομή του πραγματικού πληθυσμού προήλθε από τα στοιχεία πληθυσμού της Eurostat ή τα εθνικά στατιστικά Κέντρα. Για όλες τις χώρες μέλη έγινε στάθμιση των αποτελεσμάτων με τη χρήση συντελεστών για οριακή και μεσοκυττάρια στάθμιση, βασισμένη στη δομή του πραγματικού πληθυσμού. Για το λόγω αυτό, σε όλες τις χώρες, το φύλο, η ηλικία, η περιοχή και το μέγεθος της οικιστικής περιοχής χρησιμοποιήθηκαν κατά την διαδικασία στάθμισης. Για τη διεθνή στάθμιση (δηλ. μέσοι όροι ΕΕ), η TNS Opinion & Social εφαρμόζει τα επίσημα στοιχεία πληθυσμού όπως δίδονται από τη Eurostat ή τα εθνικά στατιστικά κέντρα. Ο συνολικός πληθυσμός για τη διαδικασία στάθμισης παρατίθενται πιο πάνω.

Οι αναγνώστες υπενθυμίζονται ότι τα αποτελέσματα ερευνών είναι εκτιμήσεις, η ακρίβεια των οποίων, εφόσον όλες οι υπόλοιπες προϋποθέσεις είναι ίσες, βασίζεται στο μέγεθος του δείγματος και στο παρατηρούμενο ποσοστό. Με δείγματα περίπου 1000 συνεντεύξεων, τα πραγματικά ποσοστά ποικίλουν μέσα στα ακόλουθα όρια εμπιστοσύνης (τα διαστήματα εμπιστοσύνης για δείγμα N=500 είναι μεγαλύτερα):

Παρατηρούμενα ποσοστά:	10% ή 90%	20% ή 80%	30% ή 70%	40% ή 60%	50%
Διαστήματα Εμπιστοσύνης:	± 1.9%	± 2.5%	± 2.7%	± 3.0%	± 3.1%

Επεξήγηση συντομογραφιών:

Για την Κύπρο οι ακόλουθες συντομογραφίες και λεκτικό χρησιμοποιούνται στην έκθεση, πίνακες και σχεδιαγράμματα:

- **CY = Κυπριακή Δημοκρατία** – σημαίνει «περιοχές της Κυπριακής Δημοκρατίας στις οποίες εξασκεί έλεγχο η Κυβέρνηση της Κυπριακής Δημοκρατίας» - στο κείμενο αναφέρεται σε συντομία ως «περιοχές ελεγχόμενες από το Κράτος»
- **CY (tcc) = Τουρκοκυπριακή Κοινότητα** – σημαίνει «περιοχές της Κυπριακής Δημοκρατίας στις οποίες δεν εξασκεί έλεγχο η Κυβέρνηση της Κυπριακής Δημοκρατίας» - στο κείμενο αναφέρεται σε συντομία ως «περιοχές μη-ελεγχόμενες από το Κράτος»

Παράρτημα ΙΙ: Ερωτηματολόγιο

A Προσωπικός αριθμός έρευνας

(101-105)

--	--	--	--	--

EB63.3 A

B Κωδικός χώρας

(106-107)

--	--

EB63.3 B

C Αριθμός έρευνας EOS

(108-110)

--	--	--

EB63.3 C

D Αριθμός συνέντευξης

(111-116)

--	--	--	--	--	--

EB63.3 D

ΚΟΜΜΑΤΙ 26- ΜΟΝΟ ΓΙΑ ΒΟΥΛΓΑΡΙΑ

ΚΟΜΜΑΤΙ 27- ΜΟΝΟ ΓΙΑ ΡΟΥΜΑΝΙΑ

ΚΟΜΜΑΤΙ 28- ΜΟΝΟ ΓΙΑ ΤΟΥΡΚΙΑ

ΚΟΜΜΑΤΙ 29- ΜΟΝΟ ΓΙΑ ΚΡΟΑΤΙΑ

Q1 Ποια είναι η εθνικότητά σας; Παρακαλώ δηλώστε τη/ις χώρα/ες που ισχύει/ουν.

(ΠΙΘΑΝΕΣ ΠΟΛΛΑΠΛΕΣ ΑΠΑΝΤΗΣΕΙΣ)

(117-148)

Βέλγιο	1,
Δανία	2,
Γερμανία	3,
Ελλάδα	4,
Ισπανία	5,
Γαλλία	6,
Ιρλανδία	7,
Ιταλία	8,
Λουξεμβούργο	9,
Ολλανδία	10,
Πορτογαλία	11,

Ηνωμένο Βασίλειο (Μεγάλη Βρετανία, Βόρεια Ιρλανδία)	12,
Αυστρία	13,
Σουηδία	14,
Φινλανδία	15,
Κύπρος (Νότια)	16,
Τσεχική Δημοκρατία	17,
Εσθονία	18,
Ουγγαρία	19,
Λετονία	20,
Λιθουανία	21,
Μάλτα	22,
Πολωνία	23,
Σλοβακία	24,
Σλοβενία	25,
	26,
	27,
	28,
	29,
	30,
Άλλες χώρες	31,
ΔΞ	32,

EB63.3 Q1 TREND MODIFIED

\$\$ΕΑΝ ΆΛΛΕΣ ΧΩΡΕΣ Ή ΔΞ : ΚΛΕΙΣΤΕ ΤΗΝ ΣΥΝΕΝΤΕΥΞΗ

QA1 Όταν βρίσκεστε με φίλους, θα λέγατε ότι συζητάτε πολιτικά θέματα συχνά, μερικές φορές ή ποτέ;

(149)

Συχνά	1
Μερικές Φορές	2
Ποτέ	3
ΔΞ	4

EB62.0 Q2

QA2 Όταν έχετε μια ισχυρή άποψη, πείθετε φίλους, συγγενείς ή συναδέλφους να συμμεριστούν τις απόψεις σας; Αυτό συμβαίνει...;

(ΔΙΑΒΑΣΤΕ)

(150)

\$\$Συχνά	1
\$\$Περιστασιακά	2
\$\$Σπάνια	3
\$\$Ποτέ	4
ΔΞ	5

EB62.0 Q3

QA3 Γενικά θα λέγατε ότι είστε πολύ ικανοποιημένος /η, σχετικά ικανοποιημένος /η, όχι πολύ ικανοποιημένος /η, Καθόλου ικανοποιημένος /η με την ζωή σας;

(ΔΙΑΒΑΣΤΕ)

(151)

Πολύ ικανοποιημένος(η)	1
------------------------	---

Σχετικά ικανοποιημένος(η)	2
Όχι πολύ ικανοποιημένος(η)	3
Καθόλου ικανοποιημένος(η)	4
ΔΞ	5

EB62.0 Q4

QA4 Τι αναμένετε για τους επόμενους δώδεκα μήνες; Οι επόμενοι δώδεκα μήνες θα είναι καλύτεροι, χειρότεροι ή το ίδιο όσον αφορά...;

	\$\$ΔΙΑΒΑΣΤΕ	\$\$ΚΑΛΥΤ ΕΡΟΙ	\$\$ΧΕΙΡΟΤΕΡΟΙ	\$\$ΤΟ ΙΔΙΟ	ΔΞ	
(152)	1	\$\$Τη ζωή σας γενικά	1	2	3	4
(153)	2	\$\$Την οικονομική κατάσταση της Κύπρου	1	2	3	4
(154)	3	\$\$Την οικονομική κατάσταση του νοικοκυριού σας	1	2	3	4
(155)	4	\$\$Τις συνθήκες εργοδότησης στην Κύπρο	1	2	3	4
(156)	5	\$\$Τις προσωπικές σας συνθήκες εργοδότησης	1	2	3	4

EB62.0 Q5

QA5 Εάν συγκρίνετε τη δική σας τωρινή κατάσταση με αυτήν πριν πέντε χρόνια, θα λέγατε ότι, έχει βελτιωθεί, παρέμεινε σχεδόν η ίδια ή έχει χειροτερέψει;

	(157)
Έχει βελτιωθεί	1
Παρέμεινε σχεδόν η ίδια	2
Έχει χειροτερέψει	3
ΔΞ	4

EB62.0 Q6

QA6 Μέσα στα επόμενα πέντε χρόνια, αναμένετε ότι η προσωπική σας κατάσταση θα βελτιωθεί, θα παραμείνει σχεδόν η ίδια ή θα χειροτερέψει;

	(158)
Θα βελτιωθεί	1
Θα παραμείνει σχεδόν η ίδια	2
Θα χειροτερεύσει	3
ΔΞ	4

EB62.0 Q7

QA7 \$\$Θα ήθελα να σας υποβάλω μια ερώτηση σχετικά με το πόση εμπιστοσύνη έχετε σε διάφορους θεσμούς. Για τον κάθε ένα από τους ακόλουθους θεσμούς, πείτε μου σας παρακαλώ εάν τείνετε να τον εμπιστευέστε ή τείνετε να μην τον εμπιστευέστε;

	\$\$ΔΙΑΒΑΣΤΕ	\$\$ΤΕΙΝΩ ΝΑ ΕΜΠΙΣΤΕΥΟΜΑΙ	\$\$ΤΕΙΝΩ ΝΑ ΜΗΝ ΕΜΠΙΣΤΕΥΟΜΑΙ	ΔΕΝ ΞΕΡΩ	
(159)	1	Τη δικαιοσύνη (το δικαστικό σύστημα της Κύπρου)	1	2	3
(160)	2	Τα πολιτικά κόμματα	1	2	3
(161)	3	\$\$Την Κυπριακή Κυβέρνηση	1	2	3
(162)	4	Την Κυπριακή Βουλή των Αντιπροσώπων	1	2	3
(163)	5	Την Ευρωπαϊκή Ένωση	1	2	3

(164)	6	Τα Ηνωμένα Έθνη	1	2	3
-------	---	-----------------	---	---	---

EB62.0 Q10 TREND MODIFIED

Ας συνεχίσουμε με κάποιες ερωτήσεις που αφορούν την Ευρωπαϊκή Ένωση

QA8a Γενικά, νομίζετε το γεγονός ότι η Κύπρος είναι μέλος της Ευρωπαϊκής Ένωσης είναι...;

(ΔΙΑΒΑΣΤΕ)

	(165)	
\$\$Θετικό		1
\$\$Αρνητικό		2
\$\$Ούτε θετικό ούτε αρνητικό		3
ΔΞ		4

EB62.0 Q11a

QA9a Λαμβάνοντας όλα υπόψη, θα λέγατε ότι η Κύπρος έχει γενικώς ωφεληθεί ή όχι από την ένταξη της στην Ευρωπαϊκή Ένωση;

	(166)	
Έχει ωφεληθεί		1
Δεν έχει ωφεληθεί		2
ΔΞ		3

EB62.0 Q12a

QA8b

	(167)	
		1
		2
		3
		4

EB62.0 Q11b

QA9b

	(168)	
		1
		2
		3

EB62.0 Q12b

ΡΩΤΗΣΤΕ ΟΛΟΥΣ

QA10 Και, γενικά, έχετε μια πολύ θετική, σχετικά θετική, ουδέτερη, σχετικά αρνητική ή πολύ αρνητική εικόνα/ γνώμη για την Ευρωπαϊκή Ένωση;

	(169)	
Πολύ θετική		1
Σχετικά θετική		2
Ουδέτερη		3
Σχετικά αρνητική		4
Πολύ αρνητική		5
ΔΞ		6

EB62.0 Q13

QA11 Και εσείς προσωπικά είστε υπέρ ή εναντίων της εξέλιξης προς μια Ευρωπαϊκή πολιτική ένωση.

	(170)	
Υπέρ		1
Κατά		2
ΔΞ		3

EB62.0 Q14

QA12 Τι σημαίνει για σας προσωπικά η Ευρωπαϊκή Ένωση;

(ΔΕΙΞΤΕ ΚΑΡΤΑ - ΔΙΑΒΑΣΤΕ- ΠΙΘΑΝΕΣ ΠΟΛΛΑΠΛΕΣ ΑΠΑΝΤΗΣΕΙΣ - ΑΛΛΑΞΤΕ ΤΗΝ ΣΕΙΡΑ ΞΕΚΙΝΩΝΤΑΣ ΑΠΟ ΠΑΝΩ ΠΡΟΣ ΤΑ ΚΑΤΩ/ΑΠΟ ΚΑΤΩ ΠΡΟΣ ΤΑ ΠΑΝΩ

	(171-186)	
Ειρήνη		1,
Οικονομική Ευημερία		2,
Δημοκρατία		3,
Κοινωνική Προστασία		4,
Ελευθερία να ταξιδεύεις, να σπουδάζεις και να εργάζεσαι οπουδήποτε στην Ευρωπαϊκή Ένωση		5,
Ποικιλία κουλτούρων		6,
Δυνατότερη φωνή στην υφήλιο		7,
Ευρώ		8,
Ανεργία		9,
Γραφειοκρατία		10,
Σπατάλη λεφτών		11,
Απώλεια της πολιτιστικής μας ταυτότητας		12,
Περισσότερη εγκληματικότητα		13,
Ανεπαρκής έλεγχος των εξωτερικών συνόρων		14,
Άλλο (ΑΥΘΟΡΜΗΤΑ)		15,
ΔΞ		16,

EB62.0 Q16

QA13 Η Ευρωπαϊκή Ένωση εσάς προσωπικά σας δίνει το αίσθημα...;

(ΔΕΙΞΤΕ ΚΑΡΤΑ - ΔΙΑΒΑΣΤΕ- ΠΙΘΑΝΕΣ ΠΟΛΛΑΠΛΕΣ ΑΠΑΝΤΗΣΕΙΣ)

	(187-194)	
\$\$Του ενθουσιασμού		1,
\$\$Της ελπίδας		2,

\$\$Της εμπιστοσύνης	3,
\$\$Της αδιαφορίας	4,
\$\$Της αγωνίας	5,
\$\$Της δυσπιστίας	6,
\$\$Της απόρριψης	7,
ΔΞ	8,

EB62.0 Q17

QA14 a Παρακαλώ πείτε μου για την κάθε δήλωση εάν τείνετε να συμφωνείτε ή τείνετε να διαφωνείτε;

	\$\$ΔΙΑΒΑΣΤΕ	\$\$ΤΕΙΝΩ ΝΑ ΣΥΜΦΩΝΩ	\$\$ΤΕΙΝΩ ΝΑ ΔΙΑΦΩΝΩ	ΔΞ
(195)	1	1	2	3
	2	1	2	3
(196)	3	1	2	3
(197)	4	1	2	3
(198)	5	1	2	3
(199)	6	1	2	3
(200)	7	1	2	3
(201)	8	1	2	3
(202)				

EB62.0 Q18a TREND MODIFIED

QA14 b

(203)	1	1	2	3
(204)	2	1	2	3
(205)	3	1	2	3
(206)	4	1	2	3
(207)	5	1	2	3
(208)	6	1	2	3
(209)	7	1	2	3
(210)	8	1	2	3

EB62.0 Q18b TREND MODIFIED

ΡΩΤΗΣΤΕ ΟΛΟΥΣ

QA15 a Κατά τη γνώμη σας, μετά από μια περίοδο πέντε χρόνων, η Ευρωπαϊκή Ένωση, θα διαδραματίζει σημαντικότερο, λιγότερο σημαντικό ή τον ίδιο ρόλο στην καθημερινή σας ζωή;

QA15 b Και μετά από μια περίοδο πέντε χρόνων θα θέλατε η Ευρωπαϊκή Ένωση να διαδραματίζει ένα σημαντικότερο, ένα λιγότερο σημαντικό ή τον ίδιο ρόλο στην καθημερινή σας ζωή;

\$\$ΔΙΑΒΑΣΤΕ	(211)	(212)
	QA15a	QA15b
	Προσδοκία	Επιθυμία
\$\$ΣΗΜΑΝΤΙΚΟΤΕΡΟ	1	1
\$\$ΛΙΓΟΤΕΡΟ ΣΗΜΑΝΤΙΚΟ	2	2
\$\$ΤΟ ΙΔΙΟ	3	3
ΔΞ	4	4

EB62.0 Q20a&b

ΜΗΝ ΡΩΤΗΣΕΤΕ ΤΟ ΑΝΤΙΚΕΙΜΕΝΟ 10 ΣΤΙΣ ΒΕ, DE, EL, ES, FR,IE,IT, LU, NL, AT, PT, και FI

QA16 \$\$Μερικά άτομα ίσως να έχουν φόβους για τη δημιουργία της Ευρώπης, της Ευρωπαϊκής Ένωσης. Εδώ είναι ένας κατάλογος από πράγματα, τα οποία ορισμένα άτομα είπαν ότι φοβούνται. Σας παρακαλώ πείτε μου, εάν το κάθε ένα από αυτά σας φοβίζει αυτή τη στιγμή εσάς προσωπικά;

	\$\$ΔΙΑΒΑΣΤΕ	\$\$ΜΕ ΦΟΒΙΖΕΙ ΤΩΡΑ	\$\$ΔΕΝ ΜΕ ΦΟΒΙΖΕΙ ΤΩΡΑ	ΔΞ	
(213)	1	Η απώλεια δύναμης για τα μικρότερα κράτη μέλη	1	2	3
(214)	2	Η αύξηση της διακίνησης των ναρκωτικών και του διεθνούς οργανωμένου εγκλήματος	1	2	3
(215)	3	Η συνεχόμενη μείωση της χρήσης της μητρικής μας γλώσσας	1	2	3
(216)	4	Η Κύπρος θα πληρώνει όλο και περισσότερα στην Ευρωπαϊκή Ένωση	1	2	3
(217)	5	Η απώλεια κοινωνικών παροχών	1	2	3
(218)	6	Η απώλεια της εθνικής ταυτότητας και κουλτούρας	1	2	3
(219)	7	Οικονομική κρίση	1	2	3
(220)	8	\$\$Η μεταφορά εργασιών σε χώρες που έχουν χαμηλότερο κόστος παραγωγής	1	2	3
(221)	9	Περισσότερες δυσκολίες για τους Κύπριους γεωργοκτηνοτρόφους	1	2	3
(222)	10	Το τέλος της κυπριακής λίρας	1	2	3

EB62.0 Q21

QA17 Περίπου πόσο συχνά...;

(ΔΕΙΞΤΕ ΚΑΡΤΑ)

	(ΔΙΑΒΑΣΤΕ)	Κάθε μέρα	Αρκετές φορές τη βδομάδα	Μια ή δύο φορές τη βδομάδα	Πιο αραιά	Ποτέ	ΔΞ
--	------------	-----------	--------------------------	----------------------------	-----------	------	----

(223)	1	Παρακολουθείτε τις ειδήσεις στην τηλεόραση	1	2	3	4	5	6
(224)	2	Διαβάζετε τις ειδήσεις στις καθημερινές εφημερίδες	1	2	3	4	5	6
(225)	3	Ακούτε τις ειδήσεις από το ραδιόφωνο	1	2	3	4	5	6

EB55.1 Q11

QA18 Χρησιμοποιώντας αυτή την κλίμακα πόσα αισθάνεστε ότι ξέρετε για την Ευρωπαϊκή Ένωση, τη πολιτική της, τους θεσμούς της;

(ΔΕΙΞΤΕ ΚΑΡΤΑ ΜΕ ΚΛΙΜΑΚΑ)

(226-227)

\$ΔΕΝ ΞΕΡΩ ΤΙΠΟΤΑ ΑΠΟΛΥΤΩΣ					\$ΞΕΡΩ ΠΑΡΑ ΠΟΛΛΑ				
1	2	3	4	5	6	7	8	9	10

ΔΞ

11

EB62.0 Q22

QA19 Όταν ψάχνετε για πληροφορίες για την Ευρωπαϊκή Ένωση, τις πολιτικές της και τους θεσμούς της ποιες από τις ακόλουθες πηγές χρησιμοποιείτε; Ποια άλλη;

(ΔΕΙΞΤΕ ΚΑΡΤΑ- ΔΙΑΒΑΣΤΕ - ΠΙΘΑΝΕΣ ΠΟΛΛΑΠΛΕΣ ΑΠΑΝΤΗΣΕΙΣ)

(228-239)

Συναντήσεις	1,
Συζητήσεις με συγγενείς, φίλους, συναδέλφους	2,
Ημερήσιες εφημερίδες	3,
Άλλες εφημερίδες, περιοδικά	4,
Τηλεόραση	5,
Ραδιόφωνο	6,
Διαδίκτυο	7,
Βιβλία, μπροσούρες, ενημερωτικά φυλλάδια	8,
Άλλο (ΑΥΘΟΡΜΗΤΑ)	9,
Ουδέποτε ψάχνω για τέτοιες πληροφορίες, δεν ενδιαφέρομαι (ΑΥΘΟΡΜΗΤΑ)	10,
Τηλέφωνο	11,
ΔΞ	12,

EB62.0 Q23 TREND MODIFIED

QA20 a \$\$Γενικά, νομίζετε ότι ο/η Κυπριακός/ή... μιλά πάρα πολύ, όσο πρέπει ή πάρα πολύ λίγο για την Ευρωπαϊκή Ένωση;

(ΜΙΑ ΑΠΑΝΤΗΣΗ ΑΝΑ ΓΡΑΜΜΗ)

	(ΔΙΑΒΑΣΤΕ)	Πάρα πολύ	Όσο πρέπει	Πάρα πολύ λίγο	ΔΞ	
(240)	1	Τηλεόραση	1	2	3	4
(241)	2	Ραδιόφωνο	1	2	3	4
(242)	3	Τύπος	1	2	3	4

EB62.0 Q25 TREND MODIFIED

QA20 b \$\$Και νομίζετε ότι ο/η Κυπριακός/η ...παρουσιάζει την Ευρωπαϊκή Ένωση πάρα πολύ θετικά, αντικειμενικά ή πάρα πολύ αρνητικά;

(ΜΙΑ ΑΠΑΝΤΗΣΗ ΑΝΑ ΓΡΑΜΜΗ)

	(ΔΙΑΒΑΣΤΕ)	Πάρα πολύ θετικά	Αντικειμενικά	Πάρα πολύ αρνητικά	ΔΞ	
(243)	1	Τηλεόραση	1	2	3	4
(244)	2	Ραδιόφωνο	1	2	3	4
(245)	3	Τύπος	1	2	3	4

EB62.0 Q26 TREND MODIFIED

QA21 Έχετε ακούσει για...:

	\$\$ΔΙΑΒΑΣΤΕ	\$\$ΝΑΙ	\$\$ΟΧΙ	ΔΞ	
(246)	1	\$\$Το Ευρωπαϊκό Κοινοβούλιο	1	2	3
(247)	2	\$\$Την Ευρωπαϊκή Επιτροπή	1	2	3
(248)	3	\$\$Το Συμβούλιο της Ευρωπαϊκής Ένωσης	1	2	3
(249)	4	\$\$Το Δικαστήριο των Ευρωπαϊκών Κοινοτήτων	1	2	3
(250)	5	\$\$Την Ευρωπαϊκή Κεντρική Τράπεζα	1	2	3

EB62.0 Q27 TREND MODIFIED

QA22 Και για το κάθε ένα από αυτά, νομίζετε ότι παίζει ένα σημαντικό ρόλο ή όχι στη ζωή της Ευρωπαϊκής Ένωσης;

	\$\$ΔΙΑΒΑΣΤΕ	\$\$ΣΗΜΑΝΤΙΚΟ	\$\$ΜΗ ΣΗΜΑΝΤΙΚΟ	ΔΞ	
(251)	1	Το Ευρωπαϊκό Κοινοβούλιο	1	2	3
(252)	2	Η Ευρωπαϊκή Επιτροπή	1	2	3
(253)	3	\$\$Το Συμβούλιο της Ευρωπαϊκής Ένωσης	1	2	3
(254)	4	\$\$Το Δικαστήριο των Ευρωπαϊκών Κοινοτήτων	1	2	3

(255)	5	Η Ευρωπαϊκή Κεντρική Τράπεζα	1	2	3
-------	---	------------------------------	---	---	---

EB62.0 Q28 TREND MODIFIED

QA23 \$\$Για το καθένα από τα ακόλουθα, πείτε μου σας παρακαλώ αν τείνετε να το εμπιστευέστε ή τείνετε να μην το εμπιστευέστε;

	(ΔΙΑΒΑΣΤΕ)	\$\$ΤΕΙΝΩ ΝΑ ΤΟ ΕΜΠΙΣΤΕΥΟΜΑΙ	\$\$ΤΕΙΝΩ ΝΑ ΜΗΝ ΤΟ ΕΜΠΙΣΤΕΥΟΜΑΙ	ΔΞ	
(256)	1	Το Ευρωπαϊκό Κοινοβούλιο	1	2	3
(257)	2	Την Ευρωπαϊκή Επιτροπή	1	2	3
(258)	3	\$\$Το Συμβούλιο της Ευρωπαϊκής Ένωσης	1	2	3
(259)	4	\$\$Το Δικαστήριο των Ευρωπαϊκών Κοινοτήτων	1	2	3
(260)	5	Την Ευρωπαϊκή Κεντρική Τράπεζα	1	2	3

EB62.0 Q29 TREND MODIFIED

QA24 Για την καθεμία από τις ακόλουθες δηλώσεις για την Ευρωπαϊκή Ένωση θα μπορούσατε να μου πείτε κατά πόσο νομίζετε ότι είναι αληθινή ή εσφαλμένη;

	\$\$ΔΙΑΒΑΣΤΕ	\$\$ΑΛΗΘΙΝΗ	\$\$ΕΣΦΑΛΜΕΝΗ	ΔΞ	
(261)	1	\$\$Η Ευρωπαϊκή Ένωση στο παρόν στάδιο, αποτελείται από δεκαπέντε Κράτη Μέλη	1	2	3
(262)	2	Οι βουλευτές του Ευρωπαϊκού Κοινοβουλίου εκλέγονται απευθείας από τους πολίτες της Ευρωπαϊκής Ένωσης	1	2	3
(263)	3	Η Ευρωπαϊκή Ένωση έχει το δικό της ύμνο	1	2	3
(264)	4	Οι τελευταίες Ευρωπαϊκές εκλογές έχουν διεξαχθεί τον Ιούνιο 2002	1	2	3

EB62.0 Q30 TREND MODIFIED

ΡΩΤΗΣΤΕ ΤΗΝ EPA25c EPA25d ΜΟΝΟ ΣΤΗΝ UK

QA25 a

	(265)	
	1	
	2	
	3	

EB62.0 Q31 TREND MODIFIED

QA25 b

	(266)	
	1	
	2	
	3	
	4	
	5	

EB62.0 Q32 TREND MODIFIED

QA25
c

(267)

	1
	2
	3

QA25
d

(268)

	1
	2
	3
	4
	5

ΡΩΤΗΣΤΕ ΟΛΟΥΣ

QA26 Ποια νομίζετε ότι είναι τα δύο σημαντικότερα θέματα που αντιμετωπίζει η Κύπρος αυτή τη στιγμή;

(ΔΕΙΞΤΕ ΚΑΡΤΑ - ΔΙΑΒΑΣΤΕ - ΔΕΧΤΕΙΤΕ ΜΕΧΡΙ 2 ΑΠΑΝΤΗΣΕΙΣ)

(269-284)

Εγκληματικότητα	1,
Δημόσια συγκοινωνία	2,
Οικονομική κατάσταση	3,
Άνοδος των τιμών/ πληθωρισμός	4,
Φορολογία	5,
Ανεργία	6,
Τρομοκρατία	7,
Άμυνα/Εξωτερικές Σχέσεις	8,
Στέγαση	9,
Μετανάστευση	10,
Σύστημα ιατροφαρμακευτικής περίθαλψης	11,
Εκπαιδευτικό σύστημα	12,
Συντάξεις	13,
Προστασία του περιβάλλοντος	14,
Άλλο (ΑΥΘΟΡΜΗΤΑ)	15,
ΔΞ	16,

EB62.0 Q33

QA27 Και για κάθε ένα από τα ακόλουθα θέματα στην Κύπρο, νομίζετε ότι η Ευρωπαϊκή Ένωση διαδραματίζει θετικό ρόλο, αρνητικό ρόλο ή ούτε θετικό ούτε-αρνητικό ρόλο;

	\$\$ΔΙΑΒΑΣΤΕ	\$\$ΘΕΤΙΚΟ ΡΟΛΟ	\$\$ΑΡΝΗΤΙΚΟ ΡΟΛΟ	\$\$ΟΥΤΕ ΘΕΤΙΚΟ ΟΥΤΕ ΑΡΝΗΤΙΚΟ ΡΟΛΟ	ΔΞ	
(285)	1	Καταπολέμηση της εγκληματικότητας	1	2	3	4
(286)	2	Δημόσια συγκοινωνία	1	2	3	4
(287)	3	Οικονομική κατάσταση	1	2	3	4
(288)	4	Άνοδος των τιμών/ πληθωρισμός	1	2	3	4
(289)	5	Φορολογία	1	2	3	4
(290)	6	Καταπολέμηση της ανεργίας	1	2	3	4
(291)	7	Καταπολέμηση της τρομοκρατίας	1	2	3	4
(292)	8	\$\$Άμυνα και εξωτερικές σχέσεις	1	2	3	4
(293)	9	Στέγαση	1	2	3	4
(294)	10	Μετανάστευση στην Κύπρο	1	2	3	4
(295)	11	Σύστημα ιατροφαρμακευτικής περίθαλψης	1	2	3	4
(296)	12	Εκπαιδευτικό σύστημα	1	2	3	4
(297)	13	Συντάξεις	1	2	3	4
(298)	14	Προστασία του περιβάλλοντος	1	2	3	4

EB62.0 Q34 TREND MODIFIED

QA28 \$\$Γποια είναι η γνώμη σας για κάθε μια από τις ακόλουθες δηλώσεις; Σας παρακαλώ πείτε μου για την κάθε δήλωση κατά πόσο είστε υπέρ ή κατά;

	\$\$ΔΙΑΒΑΣΤΕ - ΕΝΑΛΛΑΞΤΕ	\$\$ΥΠΕΡ	\$\$ΚΑΤΑ	ΔΞ	
(299)	1	Μία Ευρωπαϊκή Νομισματική Ένωση με ένα κοινό νόμισμα το Ευρώ	1	2	3
(300)	2	Μια κοινή εξωτερική πολιτική μεταξύ των κρατών μελών της Ευρωπαϊκής Ένωσης, έναντι άλλων χωρών	1	2	3
(301)	3	Μια κοινή πολιτική άμυνας και ασφάλειας των κρατών μελών της Ευρωπαϊκής Ένωσης	1	2	3
(302)	4	Περαιτέρω διεύρυνση της Ευρωπαϊκής Ένωσης για να συμπεριλάβει άλλες χώρες τα επόμενα χρόνια	1	2	3
(303)	5	Ένα σύνταγμα για την Ευρωπαϊκή Ένωση	1	2	3
(304)	6	Η ταχύτητα οικοδόμησης της Ευρώπης είναι πιο μεγάλη σε μια ομάδα χωρών από ότι στις άλλες χώρες	1	2	3
(305)	7	Να διδάσκονται τα παιδιά του σχολείου για τον τρόπο λειτουργίας των θεσμών της Ευρωπαϊκής Ένωσης	1	2	3

EB62.0 Q36 TREND MODIFIED

QA29 \$\$Ακολουθεί κατάλογος δράσεων, τις οποίες θα μπορούσε να αναλάβει η Ευρωπαϊκή Ένωση. Ποιες τρεις κατά τη γνώμη σας, πρέπει να τύχουν προτεραιότητας;

(ΔΕΙΞΤΕ ΚΑΡΤΑ - ΔΙΑΒΑΣΤΕ - ΜΕΧΡΙ 3 ΑΠΑΝΤΗΣΕΙΣ)

\$\$Καλωσόρισμα νέων κρατών μελών	(306-323)	1,
Να προσεγγίσει περισσότερο τους Ευρωπαίους πολίτες, με το να τους ενημερώνει περισσότερο για την Ευρωπαϊκή Ένωση, τις πολιτικές και τους θεσμούς της		2,

Επιτυχής εφαρμογή του ενιαίου Ευρωπαϊκού νομίσματος του Ευρώ	3,
Να καταπολεμήσει τη φτώχεια και τον κοινωνικό αποκλεισμό	4,
Να προστατεύσει το περιβάλλον	5,
Εγγύηση της ποιότητας των προϊόντων διατροφής	6,
Προστασία των καταναλωτών και εγγύηση της ποιότητα άλλων προϊόντων	7,
Να καταπολεμήσει την ανεργία	8,
Να μεταρρυθμίσει τους θεσμούς της Ευρωπαϊκής Ένωσης και τον τρόπο λειτουργίας τους	9,
Να καταπολεμήσει το οργανωμένο έγκλημα και τη διακίνηση ναρκωτικών	10,
Να επιβεβαιώσει την πολιτική και διπλωματική σημασία της Ευρωπαϊκής Ένωσης σε όλο το κόσμο	11,
Να διατηρήσει την ειρήνη και ασφάλεια στην Ευρώπη	12,
Να εγγυηθεί τα δικαιώματα του ατόμου και το σεβασμό για τις αρχές της Δημοκρατίας στην Ευρώπη	13,
Καταπολέμηση της τρομοκρατίας	14,
Καταπολέμηση της παράνομης μετανάστευσης	15,
Άλλα (ΑΥΘΟΡΜΗΤΑ)	16,
Κανένα (ΑΥΘΟΡΜΗΤΑ)	17,
ΔΞ	18,

EB62.0 Q37

QA30 Με ποια από τις δύο ακόλουθες δηλώσεις συμφωνείτε περισσότερο;

(ΔΙΑΒΑΣΤΕ - ΜΟΝΟ ΜΙΑ ΑΠΑΝΤΗΣΗ)

(324)

Η Ευρωπαϊκή Ένωση θα έπρεπε να έχει περισσότερα οικονομικά μέσα δεδομένων των πολιτικών της στόχων	1
Οι πολιτικοί στόχοι της Ευρωπαϊκής Ένωσης δεν δικαιολογούν αύξηση του Προϋπολογισμού της Ένωσης	2
ΔΞ	3

EB63.4 NEW

QA31 Σε ποιο από τα ακόλουθα νομίζετε ότι ξοδεύεται το μεγαλύτερο μέρος του προϋπολογισμού της Ευρωπαϊκής Ένωσης;

(ΔΕΙΞΤΕ ΚΑΡΤΑ-ΔΙΑΒΑΣΤΕ-ΜΟΝΟ ΜΙΑ ΑΠΑΝΤΗΣΗ)

(325)

Εργοδότηση και κοινωνικές υποθέσεις	1
Γεωργία	2
Επιστημονική έρευνα	3
Περιφερειακή βοήθεια	4
Εξωτερική πολιτική και βοήθεια σε χώρες εκτός της Ευρωπαϊκής Ένωσης	5
Έξοδα διοίκησης και προσωπικού, κτίρια	6
Άλλα (ΑΥΘΟΡΜΗΤΑ)	7
ΔΞ	8

EB62.0 Q38

QA32 Η Ευρωπαϊκή Ένωση ήδη έχει μια κοινή Εξωτερική Πολιτική και Πολιτική Ασφαλείας και μια Ευρωπαϊκή Πολιτική Ασφάλειας και Άμυνας. Υπάρχει τώρα ένας διάλογος αναφορικά με το πόσο περαιτέρω αυτά πρέπει να αναπτυχθούν. Εσείς τείνετε να συμφωνείτε ή τείνετε να διαφωνείτε με καθεμία από τις ακόλουθες δηλώσεις;

	\$\$ΔΙΑΒΑΣΤΕ - ΕΝΑΛΛΑΞΤΕ	\$\$ΣΤΕΙΝΩ ΝΑ ΣΥΜΦΩΝΩ	\$\$ΣΤΕΙΝΩ ΝΑ ΔΙΑΦΩΝΩ	ΔΞ	
(326)	1	Η Ευρωπαϊκή Ένωση θα έπρεπε να έχει μια στρατιωτική δύναμη ταχείας αντίδρασης, η οποία να μπορεί να σταλεί γρήγορα σε σημεία ταραχών όταν συμβαίνει μια διεθνής κρίση	1	2	3
(327)	2	Όταν συμβαίνει μια διεθνής κρίση, τα κράτη μέλη της Ευρωπαϊκής Ένωσης θα έπρεπε να συμφωνούν πάνω σε μια κοινή θέση	1	2	3
(328)	3	Η Ευρωπαϊκή Ένωση θα έπρεπε να έχει το δικό της Υπουργό Εξωτερικών, ο οποίος μπορεί να είναι ο εκπρόσωπος για μια κοινή θέση της Ευρωπαϊκής Ένωσης	1	2	3
(329)	4	Η Ευρωπαϊκή Ένωση θα έπρεπε να έχει τη δική της θέση στο Συμβούλιο Ασφαλείας των Ηνωμένων Εθνών	1	2	3
(330)	5	Η εξωτερική πολιτική της Ευρωπαϊκής Ένωσης θα έπρεπε να είναι ανεξάρτητη από την εξωτερική πολιτική των Ηνωμένων Πολιτειών	1	2	3
(331)	6	Η Ευρωπαϊκή Ένωση θα έπρεπε να εργαστεί για την εγγύηση των Ανθρωπίνων Δικαιωμάτων σε όλο το κόσμο, ακόμη και αν αυτό αντίκειται στις επιθυμίες ορισμένων άλλων χωρών	1	2	3
(332)	7	Η Ευρωπαϊκή Ένωση θα έπρεπε να έχει μια κοινή πολιτική μετανάστευσης προς άτομα που προέρχονται εκτός της Ευρωπαϊκής Ένωσης	1	2	3
(333)	8	Η Ευρωπαϊκή Ένωση θα έπρεπε να έχει μια κοινή πολιτική ασυλίας προς αιτούντες άσυλο	1	2	3

EB62.0 Q39 TREND MODIFIED

QA33 a Κατά τη γνώμη σας θα λέγατε ότι οι Ηνωμένες Πολιτείες τείνουν να διαδραματίζουν θετικό ρόλο, αρνητικό ρόλο ή ούτε θετικό ούτε αρνητικό ρόλο όσον αφορά;

	ΔΙΑΒΑΣΤΕ	\$\$ΘΕΤΙΚΟ	\$\$ΑΡΝΗΤΙΚΟ	\$\$ΟΥΤΕ ΘΕΤΙΚΟ ΟΥΤΕ ΑΡΝΗΤΙΚΟ	ΔΞ	
(334)	1	\$\$Ειρήνη στον κόσμο	1	2	3	4
(335)	2	\$\$Καταπολέμηση της τρομοκρατίας	1	2	3	4
(336)	3	\$\$Αύξηση της παγκόσμιας οικονομίας	1	2	3	4
(337)	4	\$\$Την καταπολέμηση της φτώχειας στο κόσμο	1	2	3	4
(338)	5	\$\$Προστασία του περιβάλλοντος	1	2	3	4

EB62.0 Q41

QA33 b Κατά τη γνώμη σας η Ευρωπαϊκή Ένωση τείνει να διαδραματίζει θετικό ρόλο, αρνητικό ρόλο ή ούτε θετικό ούτε αρνητικό ρόλο για την.....;

	ΔΙΑΒΑΣΤΕ	\$\$ΘΕΤΙΚΟ	\$\$ΑΡΝΗΤΙΚΟ	\$\$ΟΥΤΕ ΘΕΤΙΚΟ ΟΥΤΕ ΑΡΝΗΤΙΚΟ	ΔΞ	
(339)	1	\$\$Ειρήνη στον κόσμο	1	2	3	4
(340)	2	\$\$Καταπολέμηση της τρομοκρατίας	1	2	3	4
(341)	3	\$\$Αύξηση της παγκόσμιας	1	2	3	4

	οικονομίας					
(342)	4	\$\$Την καταπολέμηση της φτώχειας στο κόσμο	1	2	3	4
(343)	5	\$\$Προστασία του περιβάλλοντος	1	2	3	4

EB62.0 Q42

QA33 c Και γενικά, σε σύγκριση με μια πενταετία νωρίτερα, θα λέγατε ότι ο διεθνής ρόλος της Ευρωπαϊκής Ένωσης έχει γίνει...;

(ΔΙΑΒΑΣΤΕ - ΜΟΝΟ ΜΙΑ ΑΠΑΝΤΗΣΗ)

		(344)
Περισσότερο σημαντικός		1
Λιγότερο σημαντικός		2
Δεν έχει αλλάξει		3
ΔΞ		4

EB63.4 NEW

QA34 a Γενικά, είστε πολύ ικανοποιημένος /η, αρκετά ικανοποιημένος /η, όχι πολύ ικανοποιημένος /η, καθόλου ικανοποιημένος /η...με το τρόπο που λειτουργεί η δημοκρατία στην Κύπρο;

QA34 b \$\$Γενικά είσαστε...με τον τρόπο που λειτουργεί η δημοκρατία στην Ευρωπαϊκή Ένωση;

\$\$ (ΔΕΙΞΤΕ ΚΑΡΤΑ ΜΕ ΚΛΙΜΑΚΑ- ΜΟΝΟ ΜΙΑ ΑΠΑΝΤΗΣΗ ΑΝΑ ΣΤΗΛΗ)

\$\$ΔΙΑΒΑΣΤΕ	(345)	(346)
	QA34a	QA34b
	\$\$ΣΤΗΝ ΚΥΠΡΟ	\$\$ΣΤΗΝ ΕΥΡΩΠΑΪΚΗ ΕΝΩΣΗ
\$\$ΠΟΛΥ ΙΚΑΝΟΠΟΙΗΜΕΝΟΣ /Η	1	1
\$\$ΑΡΚΕΤΑ ΙΚΑΝΟΠΟΙΗΜΕΝΟΣ /Η	2	2
\$\$ΟΧΙ ΠΟΛΥ ΙΚΑΝΟΠΟΙΗΜΕΝΟΣ /Η	3	3
\$\$ΚΑΘΟΛΟΥ ΙΚΑΝΟΠΟΙΗΜΕΝΟΣ /Η	4	4
ΔΞ	5	5

EB62.0 Q44a&b

QA35 Οι άνθρωποι μπορεί να νιώθουν διαφορετικό βαθμό σύνδεσης με την πόλη ή το χωριό τους, την περιοχή τους, τη χώρα τους, ή την Ευρώπη. Παρακαλώ πείτε μου πόσο συνδεδεμένοι εσείς νιώθετε ...

(ΔΕΙΞΤΕ ΚΑΡΤΑ ΜΕ ΚΛΙΜΑΚΑ)

	\$\$ΔΙΑΒΑΣΤΕ	\$\$ΠΟΛ Υ ΣΥΝΔΕ ΔΕΜΕ ΝΟΙ	\$\$ΑΡΚΕΤ Α ΣΥΝΔΕΔΕ ΜΕΝΟΙ	\$\$ΟΧΙ ΠΟΛΥ ΣΥΝΔΕΔΕΜΕΝΟ Ι	\$\$ΚΑΘΟΛΟΥ ΣΥΝΔΕΔΕΜΕΝΟΙ	ΔΞ
(347)	1	1	2	3	4	5
(348)	2	1	2	3	4	5
(349)	3	1	2	3	4	5
(350)	4	1	2	3	4	5

EB62.0 Q47

QA36 Θα μπορούσατε παρακαλώ να μου πείτε για το καθένα από τα ακόλουθα, κατά πόσο ο κάθε όρος σας θυμίζει κάτι πολύ θετικό, αρκετά θετικό, αρκετά αρνητικό ή πολύ αρνητικό.

(ΔΕΙΞΤΕ ΚΑΡΤΑ ΜΕ ΚΛΙΜΑΚΑ - ΕΝΑΛΛΑΞΤΕ)

		Πολύ θετικό	Αρκετά θετικό	Αρκετά αρνητικό	Πολύ αρνητικό	ΔΞ	
(351)	1	Επιχείρηση	1	2	3	4	5
(352)	2	Μονοπώλιο	1	2	3	4	5
(353)	3	Ανταγωνιστικότητα	1	2	3	4	5
(354)	4	Κοινωνικές Ασφαλίσεις	1	2	3	4	5
(355)	5	Ελεύθερο εμπόριο	1	2	3	4	5
(356)	6	Προστατευτισμός	1	2	3	4	5
(357)	7	Παγκοσμιοποίηση	1	2	3	4	5
(358)	8	Δημόσια υπηρεσία	1	2	3	4	5
(359)	9	Συνδικαλιστική Οργάνωση	1	2	3	4	5
(360)	10	Μεταρρυθμίσεις	1	2	3	4	5

EB63.4 NEW

Τώρα, ας προχωρήσουμε σε ένα άλλο θέμα

QB1 Ποια από αυτές τις τρεις επιλογές προτιμάτε όσον αφορά το άμεσο μέλλον της Ευρωπαϊκής Ένωσης;

(ΔΕΙΞΤΕ ΚΑΡΤΑ - ΔΙΑΒΑΣΤΕ - ΜΟΝΟ ΜΙΑ ΑΠΑΝΤΗΣΗ)

Η Ευρωπαϊκή Ένωση θα έπρεπε να διευρυνθεί για να συμπεριλάβει όλες τις χώρες που επιθυμούν να ενταχθούν	(361)	1
Η Ευρωπαϊκή Ένωση θα έπρεπε να διευρυνθεί για να συμπεριλαμβάνει μόνο μερικές χώρες οι οποίες επιθυμούν να ενταχθούν	2	
Η Ευρωπαϊκή Ένωση δεν θα έπρεπε να διευρυνθεί με οποιοσδήποτε επιπρόσθετες χώρες.	3	
Κανένα από αυτά (ΑΥΘΟΡΜΗΤΑ)	4	
ΔΞ	5	

EB59.1 Q46

QB2 Για καθεμία από τις ακόλουθες χώρες, θα ήσασταν υπέρ ή κατά της μελλοντικής της ένταξης στην Ευρωπαϊκή Ένωση;

(ΕΝΑΛΛΑΞΤΕ)

	(ΔΙΑΒΑΣΤΕ)	Υπέρ	Κατά	ΔΞ	
(362)	1	Ελβετία	1	2	3
(363)	2	Νορβηγία	1	2	3
(364)	3	Βοσνία και Ερζεγοβίνη	1	2	3
(365)	4	Κροατία	1	2	3
(366)	5	Η Πρώην Γιουγκοσλαβική Δημοκρατία της Μακεδονίας (ΠΓΔΜ)	1	2	3
(367)	6	Σερβία και Μαυροβούνιο	1	2	3
(368)	7	Ισλανδία	1	2	3
(369)	8	Αλβανία	1	2	3

(370)	9	Βουλγαρία	1	2	3
(371)	10	Ρουμανία	1	2	3
(372)	11	Ουκρανία	1	2	3
(373)	12	Τουρκία	1	2	3

EB58.1 Q41&Q42 TREND MODIFIED

QB3 Για καθένα από τα ακόλουθα, παρακαλώ πείτε μου κατά πόσο συμφωνείτε απόλυτα, τείνετε να συμφωνείτε, τείνετε να διαφωνείτε ή διαφωνείτε κάθετα.

(ΔΕΙΞΤΕ ΚΑΡΤΑ)

		Συμφωνώ απόλυτα	Τείνω να συμφωνώ	Τείνω να διαφωνώ	Διαφωνώ κάθετα	ΔΞ	
(374)	1	Η Τουρκία ανήκει εν μέρει στην Ευρώπη λόγω της γεωγραφικής της θέσης	1	2	3	4	5
(375)	2	Η Τουρκία ανήκει εν μέρει στην Ευρώπη λόγω της ιστορίας της	1	2	3	4	5
(376)	3	Η ένταξη της Τουρκίας στην Ευρωπαϊκή Ένωση θα ενίσχυε την ασφάλεια σε αυτή την περιοχή	1	2	3	4	5
(377)	4	Η ένταξη της Τουρκίας στην Ευρωπαϊκή Ένωση θα ευνοούσε την αμοιβαία κατανόηση των Ευρωπαϊκών και Μουσουλμανικών αξιών	1	2	3	4	5
(378)	5	Οι πολιτιστικές διαφορές μεταξύ της Τουρκίας και των κρατών μελών της Ευρωπαϊκής Ένωσης είναι πολύ σημαντικές για να επιτρέψουν αυτή την ένταξη	1	2	3	4	5
(379)	6	Η ένταξη της Τουρκίας θα ευνοούσε την ανανέωση ενός γηράσκοντος Ευρωπαϊκού πληθυσμού	1	2	3	4	5
(380)	7	Η ένταξη της Τουρκίας ενέχει τον κίνδυνο να ευνοήσει την μετανάστευση σε πιο ανεπτυγμένες χώρες στην Ευρωπαϊκή Ένωση.	1	2	3	4	5
(381)	8	Η ένταξη της Τουρκίας στην Ευρωπαϊκή Ένωση σε περίπου δέκα χρόνια, προϋποθέτει τον	1	2	3	4	5

	συστηματικό σεβασμό των Ανθρωπίνων Δικαιωμάτων					
(382)	9 Η ένταξη της Τουρκίας στην Ευρωπαϊκή Ένωση σε περίπου δέκα χρόνια, προϋποθέτει την σημαντική βελτίωση της οικονομικής της κατάστασης	1	2	3	4	5

EB63.4 NEW

\$\$Ας προχωρήσουμε σε ένα άλλο θέμα

QC1 \$\$Εσείς προσωπικά έχετε ακούσει για το Ευρωπαϊκό Σύνταγμα;

\$(ΔΙΑΒΑΣΤΕ - ΜΟΝΟ ΜΙΑ ΑΠΑΝΤΗΣΗ)

(383)

Ναι, και σε γενικές γραμμές γνωρίζετε το περιεχόμενό του	1
Ναι, αλλά γνωρίζετε πολύ λίγο για το περιεχόμενό του	2
Όχι	3

EB62.1 QA1 TREND SLIGHTLY MODIFIED

QC2 \$\$Σύμφωνα με το τι γνωρίζετε, θα λέγατε ότι είστε υπέρ ή κατά του Ευρωπαϊκού Συντάγματος;

(ΔΙΑΒΑΣΤΕ - ΜΟΝΟ ΜΙΑ ΑΠΑΝΤΗΣΗ)

(384)

Εντελώς υπέρ	1
Μάλλον υπέρ	2
\$\$Μάλλον κατά	3
\$\$Εντελώς κατά	4
ΔΞ	5

EB62.1 QA2 TREND SLIGHTLY MODIFIED

\$\$ΕΑΝ "ΥΠΕΡ" ΚΩΔΙΚΕΣ 1 Ή 2 ΣΤΗΝ ΕΡC2

QC3 \$\$Ποιοι είναι όλοι οι λόγοι για τους οποίους είστε υπέρ του Ευρωπαϊκού Συντάγματος;

(ΜΗΝ ΔΙΑΒΑΣΕΤΕ - ΣΗΜΕΙΩΣΤΕ ΟΛΕΣ ΤΙΣ ΑΥΘΟΡΜΗΤΕΣ ΑΠΑΝΤΗΣΕΙΣ)

(385-398)

Απαραίτητο για την συνέχιση της Ευρωπαϊκής οικοδόμησης	1,
Απαραίτητο για την οργάνωση και διοίκηση της ενσωμάτωσης των νέων κρατών μελών της Ευρωπαϊκής Ένωσης	2,
Απαραίτητο για την ομαλή λειτουργία των Ευρωπαϊκών θεσμικών οργάνων	3,
Πρώτα βήματα προς/ Σύμβολο μιας κοινωνικής Ευρώπης	4,
Ενδυναμώνει το αίσθημα της Ευρωπαϊκής ταυτότητας	5,
Δημιουργεί μια αληθινή Ευρωπαϊκή υπηκοότητα	6,
Πρώτα βήματα προς /Σύμβολο της πολιτικής ένωσης της Ευρώπης	7,
Ενδυναμώνει την Ευρωπαϊκή Ένωση έναντι των Ηνωμένων Πολιτειών	8,

Πάντοτε ήμουν υπέρ της Ευρωπαϊκής οικοδόμησης	9,
Ενδυναμώνει την δημοκρατία στην Ευρώπη/ συμβουλευέται τους πολίτες	10,
Υποστηρίζει την εθνική κυβέρνηση/ ορισμένα πολιτικά κόμματα	11,
\$\$Δεν βλέπω κάτι το αρνητικό στο κείμενο	12,
Άλλο (ΑΥΘΟΡΜΗΤΑ)	13,
ΔΞ	14,

EB62.1 QA3 TREND SLIGHTLY MODIFIED

\$\$ΕΑΝ "ΚΑΤΑ", ΚΩΔΙΚΑΣ 3 Ή 4 ΣΤΗΝ EPC2

QC4 \$\$Ποιοι είναι οι λόγοι για τους οποίους είστε κατά του Ευρωπαϊκού Συντάγματος;

(ΜΗΝ ΔΙΑΒΑΣΕΤΕ - ΣΗΜΕΙΩΣΤΕ ΟΛΕΣ ΤΙΣ ΑΥΘΟΡΜΗΤΕΣ ΑΠΑΝΤΗΣΕΙΣ)

		(399-414)
\$\$Το Σύνταγμα προχωρά πολύ/ προχωρά πολύ γρήγορα		1,
Απώλεια εθνικής κυριαρχίας		2,
\$\$Το Σύνταγμα δεν προχωρά αρκετά		3,
\$\$Το Σύνταγμα είναι πολύ φιλελεύθερο όσον αφορά την οικονομία		4,
Όχι αρκετά κοινωνική Ευρώπη		5,
Πολύ τεχνοκρατικό/με πολλούς νόμους/ με πολλούς κανονισμούς		6,
Έλλειψη ενημέρωσης		7,
Πολύ πολύπλοκο		8,
Δεν θέλει την Τουρκία μέσα στην Ευρωπαϊκή Ένωση/ Αντίθεση για περαιτέρω διεύρυνση		9,
Όχι αρκετά δημοκρατικό		10,
Εναντιώνεται στην εθνική Κυβέρνηση/ ορισμένων πολιτικών κομμάτων		11,
Είμαι εναντίον της Ευρώπης/ της ευρωπαϊκής οικοδόμησης/ της ευρωπαϊκής ενοποίησης		12,
\$\$Δεν βλέπω κάτι το θετικό σε αυτό το Σύνταγμα		13,
Καμία αναφορά στις Χριστιανικές ρίζες της Ευρώπης		14,
Άλλο (ΑΥΘΟΡΜΗΤΑ)		15,
ΔΞ		16,

EB62.1 QA4 TREND MODIFIED

ΡΩΤΗΣΤΕ ΟΛΟΥΣ

QC5 \$\$Για καθεμία από τις ακόλουθες δηλώσεις, πείτε μου εάν, κατά την γνώμη σας, είναι σωστή ή λανθασμένη. Στο Ευρωπαϊκό Σύνταγμα προβλέπεται ότι...

	(ΔΙΑΒΑΣΤΕ)	\$\$ΣΩΣΤΗ	\$\$ΛΑΝΘΑΣΜΕΝΗ	ΔΞ	
(415)	1	\$\$θα δημιουργηθεί η θέση Υπουργού Εξωτερικών της Ευρωπαϊκής Ένωσης	1	2	3
(416)	2	\$\$τουλάχιστον ένα εκατομμύριο πολίτες της Ευρωπαϊκής Ένωσης μπορούν να ζητήσουν την υιοθέτηση ενός Ευρωπαϊκού νόμου	1	2	3
(417)	3	\$\$ο Πρόεδρος του Ευρωπαϊκού Συμβουλίου εκλέγεται άμεσα από τους Ευρωπαίους πολίτες	1	2	3
(418)	4	\$\$ένας άμεσος Ευρωπαϊκός φόρος θα δημιουργηθεί	1	2	3
(419)	5	\$\$η εθνική υπηκοότητα θα εξαφανιστεί	1	2	3
(420)	6	\$\$ένα κράτος μέλος θα μπορεί να αποχωρήσει	1	2	3

από την Ευρωπαϊκή Ένωση εάν το επιλέξει

EB62.1 QA5 TREND SLIGHTLY MODIFIED

QC6 \$\$Ποιον εμπιστεύεστε περισσότερο για να σας πληροφορήσει σχετικά με το Ευρωπαϊκό Σύνταγμα;

\$\$ (ΔΕΙΞΤΕ ΚΑΡΤΑ - ΔΙΑΒΑΣΤΕ - ΜΟΝΟ ΜΙΑ ΑΠΑΝΤΗΣΗ)

(421-422)

Την Ευρωπαϊκή Επιτροπή	1
Το Ευρωπαϊκό Κοινοβούλιο	2
Την Κυπριακή Κυβέρνηση	3
Τα Κυπριακά πολιτικά κόμματα	4
Τους τοπικούς συμβούλους	5
Τις κυπριακές θρησκευτικές/ δογματικές οργανώσεις	6
Δημοσιογράφους	7
Συνδικαλιστικές οργανώσεις	8
Οργανώσεις καταναλωτών	9
Τους συγγενείς σας, τους φίλους σας	10
Άλλο (ΑΥΘΟΡΜΗΤΑ)	11
ΔΞ	12

EB62.1 QA6 TREND SLIGHTLY MODIFIED

QC7

(423-424)

1	2	3	4	5	6	7	8	9	10

11

EB62.1 QA8 TREND SLIGHTLY MODIFIED

ΠΡΟΣ ΟΛΟΥΣ

QC8 Για κάθε ένα από τα ακόλουθα παρακαλώ πείτε μου κατά πόσο συμφωνείτε απόλυτα, τείνετε να συμφωνείτε, τείνετε να διαφωνείτε, ή διαφωνείτε κάθετα. Εάν όλα τα Κράτη Μέλη υιοθετήσουν την Συνθήκη για την θέσπιση του Συντάγματος για την Ευρώπη, αυτό θα καταστήσει την λειτουργία της Ευρωπαϊκής Ένωσης...

(ΜΙΑ ΑΠΑΝΤΗΣΗ ΑΝΑ ΓΡΑΜΜΗ)

	(ΔΙΑΒΑΣΤΕ)	Συμφωνώ απόλυτα	Τείνω να συμφωνώ	Τείνω να διαφωνώ	Διαφωνώ κάθετα	ΔΞ
--	------------	-----------------	------------------	------------------	----------------	----

(425)

1	Πιο δημοκρατική	1	2	3	4	5
---	-----------------	---	---	---	---	---

(426)	2	Πιο αποτελεσματική	1	2	3	4	5
(427)	3	Πιο διαφανή	1	2	3	4	5

EB63.4 NEW

QC9 Και για κάθε ένα από τα ακόλουθα παρακαλώ πείτε μου εάν συμφωνείτε απόλυτα, τείνετε να συμφωνείτε, τείνετε να διαφωνείτε ή να διαφωνείτε κάθετα. Εάν όλα τα Κράτη Μέλη υιοθετήσουν την Συνθήκη για την θέσπιση του Συντάγματος για την Ευρώπη, αυτό θα κάνει την Ευρωπαϊκή Ένωση...

(ΜΙΑ ΑΠΑΝΤΗΣΗ ΑΝΑ ΓΡΑΜΜΗ)

	(ΔΙΑΒΑΣΤΕ)	Συμφωνώ απόλυτα	Τείνω να συμφωνώ	Τείνω να διαφωνώ	Διαφωνώ κάθετα	ΔΞ	
(428)	1	Ισχυρότερη στον κόσμο	1	2	3	4	5
(429)	2	Πιο ανταγωνιστική οικονομικά	1	2	3	4	5
(430)	3	Να αποκτήσει πιο κοινωνικό προσανατολισμό	1	2	3	4	5

EB63.4 NEW

\$\$Τώρα, ας μιλήσουμε για άλλο θέμα

QD1 Πως θα κρίνατε την παρούσα κατάσταση σε κάθε ένα από τους ακόλουθους τομείς;

(ΔΕΙΞΤΕ ΚΑΡΤΑ)

	(ΔΙΑΒΑΣΤΕ)	\$\$ΠΟΛΥ ΚΑΛΗ	\$\$ΑΡΚΕΤΑ ΚΑΛΗ	\$\$ΑΡΚΕΤΑ ΚΑΚΗ	\$\$ΠΟΛΥ ΚΑΚΗ	ΔΞ	
(431)	1	Την κατάσταση της Κυπριακής οικονομίας	1	2	3	4	5
(432)	2	Την κατάσταση της Ευρωπαϊκής οικονομίας	1	2	3	4	5
(433)	3	Την κατάσταση εργοδότησης στην Κύπρο	1	2	3	4	5
(434)	4	Την κατάσταση του περιβάλλοντος στην Κύπρο	1	2	3	4	5
(435)	5	Την κατάσταση της κοινωνικής πρόνοιας στην Κύπρο	1	2	3	4	5
(436)	6	Την ποιότητα ζωής	1	2	3	4	5
(437)	7	Την οικονομική σας κατάσταση	1	2	3	4	5

EB62.1 QB1

QD2 Για καθένα από τους ακόλουθους τομείς, θα λέγατε ότι η κατάσταση στην Κύπρο είναι καλύτερη ή λιγότερο καλή από τον μέσο όρο των χωρών της Ευρωπαϊκής Ένωσης;

(ΔΕΙΞΤΕ ΚΑΡΤΑ)

(ΔΙΑΒΑΣΤΕ)	\$\$ΠΟ ΛΥ ΚΑΛΥ ΤΕΡΗ	\$\$ΚΑΠ ΩΣ ΚΑΛΥΤ ΕΡΗ	\$\$ΚΑΠ ΩΣ ΛΙΓΟΤΕ ΡΟ ΚΑΛΗ	\$\$ΣΑΦΩΣ ΛΙΓΟΤΕΡ Ο ΚΑΛΗ	\$\$Η ΙΔΙΑ (ΑΥΘΟ ΡΜΗΤΑ)	ΔΞ
------------	------------------------------	-------------------------------	---------------------------------------	--------------------------------	--------------------------------------	----

(438)	1	Η κατάσταση της Κυπριακής οικονομίας	1	2	3	4	5	6
(439)	2	Η κατάσταση εργοδότησης στην Κύπρο	1	2	3	4	5	6
(440)	3	Η κατάσταση του περιβάλλοντος στην Κύπρο	1	2	3	4	5	6
(441)	4	Η κατάσταση της κοινωνικής πρόνοιας στην Κύπρο	1	2	3	4	5	6
(442)	5	Το εκπαιδευτικό σύστημα	1	2	3	4	5	6
(443)	6	Η ποιότητα ζωής στην Κύπρο	1	2	3	4	5	6

EB62.1 QB2 TREND MODIFIED

QD3 Σύμφωνα με εσάς, σε πέντε χρόνια, η κατάσταση σε κάθε ένα από τους ακόλουθους τομείς θα είναι καλύτερη ή λιγότερο καλή από ότι είναι τώρα;

(ΔΕΙΞΤΕ ΚΑΡΤΑ)

(ΔΙΑΒΑΣΤΕ)	\$\$ΠΟ ΛΥ ΚΑΛΥ ΤΕΡΗ	\$\$ΚΑΠ ΩΣ ΚΑΛΥΤ ΕΡΗ	\$\$ΚΑΠ ΩΣ ΛΙΓΟΤΕ ΡΟ ΚΑΛΗ	\$\$ΣΑΦΩΣ ΛΙΓΟΤΕΡ Ο ΚΑΛΗ	\$\$Η ΙΔΙΑ(ΑΥ ΘΟΡΜΗ ΤΑ)	ΔΞ
------------	------------------------------	-------------------------------	---------------------------------------	--------------------------------	----------------------------------	----

(444)	1	Η κατάσταση της Κυπριακής οικονομίας	1	2	3	4	5	6
(445)	2	Η κατάσταση της Ευρωπαϊκής οικονομίας	1	2	3	4	5	6
(446)	3	Η κατάσταση εργοδοσίας στην Κύπρο	1	2	3	4	5	6
(447)	4	Η κατάσταση του περιβάλλοντος στην Κύπρο	1	2	3	4	5	6
(448)	5	Η κατάσταση της κοινωνικής πρόνοιας στην Κύπρο	1	2	3	4	5	6
(449)	6	Η ποιότητα ζωής	1	2	3	4	5	6

EB62.1 QB3

QD4 Γενικά, θα λέγατε ότι το επίπεδο της ποιότητας ζωής στην Ευρώπη τώρα είναι καλύτερο ή λιγότερο καλό από ότι...;

(ΔΕΙΞΤΕ ΚΑΡΤΑ)

	(ΔΙΑΒΑΣΤΕ)	\$\$ΠΟΛΥ ΚΑΛΥΤΕΡΟ	\$\$ΚΑΠΩΣ ΚΑΛΥΤΕΡΟ	\$\$ΚΑΠΩΣ ΛΙΓΟΤΕΡΟ ΚΑΛΟ	\$\$ΣΑΦΩΣ ΛΙΓΟΤΕΡΟ ΚΑΛΟ	\$\$ΤΟ ΙΔΙΟ (ΑΥΘΟΡΜΗΤΑ)	ΔΞ
--	------------	-------------------	--------------------	-------------------------	-------------------------	-------------------------	----

(450)	1	\$\$Στις Ηνωμένες Πολιτείες	1	2	3	4	5	6
(451)	2	\$\$Στην Ιαπωνία	1	2	3	4	5	6
(452)	3	\$\$Στην Κίνα	1	2	3	4	5	6
(453)	4	\$\$Στην Ινδία	1	2	3	4	5	6

EB62.1 QB4

QD5a Θα λέγατε ότι η Ευρωπαϊκή οικονομία έχει καλύτερη, χειρότερη ή εξ' ίσου καλή απόδοση με την ... οικονομία;

(ΔΕΙΞΤΕ ΚΑΡΤΑ)

	(ΔΙΑΒΑΣΤΕ)	\$\$ΚΑΛΥΤΕΡΗ ΑΠΟΔΟΣΗ	\$\$ΧΕΙΡΟΤΕΡΗ ΑΠΟΔΟΣΗ	\$\$ΕΞ'ΙΣΟΥ ΚΑΛΗ ΑΠΟΔΟΣΗ	ΔΞ
--	------------	----------------------	-----------------------	--------------------------	----

(454)	1	\$\$Αμερικάνικη	1	2	3	4
(455)	2	\$\$Ιαπωνική	1	2	3	4
(456)	3	\$\$Κινέζικη	1	2	3	4
(457)	4	\$\$Ινδική	1	2	3	4

EB62.1 QB5

QD5b Για καθένα από τα ακόλουθα, παρακαλώ πείτε μου εάν κατά την άποψή σας η Ευρωπαϊκή Ένωση είναι μπροστά, πίσω ή στο ίδιο επίπεδο σε σχέση με τις Ηνωμένες Πολιτείες

(ΔΕΙΞΤΕ ΚΑΡΤΑ - ΜΙΑ ΑΠΑΝΤΗΣΗ ΑΝΑ ΓΡΑΜΜΗ)

	(ΔΙΑΒΑΣΤΕ)	Μπροστά	Πίσω	Στο ίδιο επίπεδο	ΔΞ
--	------------	---------	------	------------------	----

(458)	1	Επιστημονική έρευνα	1	2	3	4
(459)	2	Ιατρική έρευνα	1	2	3	4
(460)	3	Προστασία του περιβάλλοντος	1	2	3	4
(461)	4	Καινοτόμο τεχνολογία	1	2	3	4
(462)	5	Σύστημα υγείας	1	2	3	4
(463)	6	Εκπαίδευση	1	2	3	4
(464)	7	Καταπολέμηση των κοινωνικών ανισοτήτων	1	2	3	4
(465)	8	Καταπολέμηση της ανεργίας	1	2	3	4
(466)	9	Καταπολέμηση των διακρίσεων	1	2	3	4
(467)	10	Σύσταση εταιρειών	1	2	3	4

EB63.4 NEW

QD6 \$\$Υπάρχουν διάφορες συνέπειες από την παγκοσμιοποίηση του εμπορίου. Όταν ακούτε την λέξη "παγκοσμιοποίηση", τι έρχεται πρώτα στο μυαλό σας;

\$(ΔΙΑΒΑΣΤΕ - ΜΟΝΟ ΜΙΑ ΑΠΑΝΤΗΣΗ)

		(468)
Ευκαιρίες πρόσβασης για τις Κυπριακές εταιρείες σε νέες αγορές		1
Ξένες επενδύσεις στην Κύπρο		2
Μετακίνηση μερικών εταιρειών σε χώρες με φτηνότερο εργατικό δυναμικό		3
Αυξημένος ανταγωνισμός για τις Κυπριακές εταιρείες		4
Άλλο (ΑΥΘΟΡΜΗΤΑ)		5
ΔΞ		6

EB62.1 QB10

QD7 Ποια από τις δύο ακόλουθες απόψεις είναι πιο κοντά στη δική σας; Γενικά οι εταιρείες οι οποίες μετεγκαθίστανται...

(ΔΙΑΒΑΣΤΕ - ΜΟΝΟ ΜΙΑ ΑΠΑΝΤΗΣΗ)

		(469)
Δεν έχουν άλλη επιλογή εάν θέλουν να αποφύγουν το κλείσιμο		1
Το κάνουν προκειμένου να αυξήσουν τα κέρδη τους		2
ΔΞ		3

EB63.4 NEW

QD8 \$\$Σε ποιες από τις ακόλουθες εισηγήσεις θα δίνετε προτεραιότητα για την βελτίωση της απόδοσης της Ευρωπαϊκής οικονομίας;

\$(ΔΙΑΒΑΣΤΕ - ΜΕΧΡΙ 3 ΑΠΑΝΤΗΣΕΙΣ)

		(470-477)
Αύξηση του νόμιμου αριθμού ωρών εργασίας		1,
Βελτίωση της παιδείας και της επαγγελματικής εκπαίδευσης		2,
Επένδυση στην έρευνα και καινοτομία		3,
Διευκόλυνση της δημιουργίας εταιρειών		4,
Πιο αποτελεσματική χρήση ενέργειας		5,
Επένδυση στην κοινωνιακή υποδομή (αυτοκινητόδρομοι, σιδηρόδρομοι, κλπ.)		6,
Άλλο (ΑΥΘΟΡΜΗΤΑ)		7,
ΔΞ		8,

EB62.1 QB11 TREND SLIGHTLY MODIFIED

QD9 Κατά την γνώμη σας, θα μπορούσε η Ευρωπαϊκή Ένωση να καταστεί η ανώτατη οικονομική δύναμη στον κόσμο, μέσα στα επόμενα πέντε χρόνια;

\$(ΔΙΑΒΑΣΤΕ - ΜΟΝΟ ΜΙΑ ΑΠΑΝΤΗΣΗ)

		(478)
Σίγουρα ναι		1
Πιθανώς ναι		2
Πιθανώς όχι		3
Σίγουρα όχι		4
ΔΞ		5

EB62.1 QB13

Τώρα, ας προχωρήσουμε στο επόμενο θέμα

QE1 Γενικά, σε ποιο βαθμό σας ελκύουν τα καινοτόμα προϊόντα ή υπηρεσίες, με άλλα λόγια νέα και βελτιωμένα προϊόντα ή υπηρεσίες;

(ΔΙΑΒΑΣΤΕ - ΜΟΝΟ ΜΙΑ ΑΠΑΝΤΗΣΗ)

(479)

Με ελκύουν πολύ	1
Με ελκύουν αρκετά	2
Δεν με ελκύουν πολύ	3
Δεν με ελκύουν καθόλου	4
ΔΞ	5

EB63.4 NEW

QE2 Σε σύγκριση με τους φίλους και συγγενείς σας, θα λέγατε ότι έχετε ...;

(ΔΙΑΒΑΣΤΕ - ΜΟΝΟ ΜΙΑ ΑΠΑΝΤΗΣΗ)

(480)

Μεγαλύτερη τάση να αγοράζετε καινοτόμα προϊόντα ή υπηρεσίες	1
Μικρότερη τάση να αγοράζετε καινοτόμα προϊόντα ή υπηρεσίες	2
Την ίδια τάση να αγοράζετε καινοτόμα προϊόντα ή υπηρεσίες με εκείνους (ΑΥΘΟΡΜΗΤΑ)	3
ΔΞ	4

EB63.4 NEW

QE3 Τι σημαίνει "καινοτομία" για εσάς; Η δημιουργία νέων προϊόντων ή υπηρεσιών ή η βελτίωση των υφιστάμενων προϊόντων ή υπηρεσιών;

(ΔΙΑΒΑΣΤΕ - ΜΟΝΟ ΜΙΑ ΑΠΑΝΤΗΣΗ)

(481)

Η δημιουργία νέων προϊόντων ή υπηρεσιών	1
Η βελτίωση των υφιστάμενων προϊόντων ή υπηρεσιών	2
ΔΞ	3

EB63.4 NEW

QE4 Γενικά, όταν ένα καινοτόμο προϊόν ή υπηρεσία, βγαίνει στην αγορά και μπορεί να αντικαταστήσει ένα προϊόν ή υπηρεσία που ήδη εμπιστεύεστε και αγοράζετε συχνά, εσείς...;

(ΔΙΑΒΑΣΤΕ - ΜΟΝΟ ΜΙΑ ΑΠΑΝΤΗΣΗ)

(482)

Προτιμάτε να συνεχίσετε να αγοράζετε ένα προϊόν ή υπηρεσία που ήδη εμπιστεύεστε και δεν δοκιμάζετε το καινοτόμο	1
Γρήγορα δοκιμάζετε το καινοτόμο προϊόν ή υπηρεσία τουλάχιστον μια φορά	2

ΔΞ

3

EB63.4 NEW

QE5 Θα ήσασταν διατεθειμένος/η να αντικαταστήσετε ένα προϊόν ή μια υπηρεσία που ήδη χρησιμοποιείτε με ένα καινοτόμο ...

(ΔΙΑΒΑΣΤΕ - ΜΟΝΟ ΜΙΑ ΑΠΑΝΤΗΣΗ)

	(483)
Ακόμα και αν είναι πολύ ακριβότερο	1
Μόνο εάν είναι λίγο ακριβότερο	2
Μόνο εάν στοιχίζει το ίδιο	3
Ποτέ δεν θα ήμουν διατεθειμένος/η να αγοράσω ένα καινοτόμο προϊόν ή υπηρεσία (ΑΥΘΟΡΜΗΤΑ)	4
ΔΞ	5

EB63.4 NEW

QE6 Με ποια από τις ακόλουθες δηλώσεις συμφωνείτε;

(ΔΙΑΒΑΣΤΕ - ΕΝΑΛΛΑΞΤΕ - ΠΙΘΑΝΕΣ ΠΟΛΛΑΠΛΕΣ ΑΠΑΝΤΗΣΕΙΣ)

	(484-493)
Τα καινοτόμα προϊόντα ή υπηρεσίες είναι τις περισσότερες φορές τεχνολογικά εφευρήματα	1,
Τα καινοτόμα προϊόντα ή υπηρεσίες είναι θέμα μόδας	2,
Τα καινοτόμα προϊόντα ή υπηρεσίες συχνά απλουστεύουν την καθημερινή ζωή	3,
Μια εταιρεία η οποία πουλά καινοτόμα προϊόντα ή υπηρεσίες βελτιώνει την εικόνα όλων των προϊόντων ή υπηρεσιών της	4,
Μια εταιρεία η οποία δεν καινοτομεί είναι μια εταιρεία η οποία δεν θα επιβιώσει	5,
Η αγορά ενός καινοτόμου προϊόντος ή υπηρεσίας ενέχει κινδύνους για τον καταναλωτή	6,
Τα πλεονεκτήματα των καινοτόμων προϊόντων ή υπηρεσιών συχνά προβάλλονται μεγενθυμένα	7,
Η καινοτομία είναι απαραίτητη για τη βελτίωση της οικονομικής ανάπτυξης	8,
Κανένα από αυτά (ΑΥΘΟΡΜΗΤΑ)	9,
ΔΞ	10,

EB63.4 NEW

QF1

	(494)
	1
	2
	3
	4

Αντρας
Γυναίκα

1
2

EB63.3 D10

D11 Πόσων χρονών είστε;

(502-503)

--	--

EB63.3 D11

\$\$ΔΕΝ ΥΠΑΡΧΟΥΝ Δ12 ΜΕΧΡΙ Δ24

\$\$ΡΩΤΗΣΤΕ ΤΗΝ Δ15β ΜΟΝΟ ΕΑΝ ΔΕΝ ΕΡΓΑΖΕΤΑΙ ΜΕ ΑΜΟΙΒΗ - ΚΩΔΙΚΟΙ 1 ΜΕΧΡΙ 4 ΣΤΗΝ Δ15α

D15a Ποιο είναι το επάγγελμά σας τώρα;

D15b Μήπως εργαζόσασταν με αμοιβή στο παρελθόν; Ποιο ήταν το τελευταίο επάγγελμά σας;

	(504-505)	(506-507)
	D15a	D15b
	ΥΦΙΣΤΑΜΕΝΟ ΕΠΑΓΓΕΛΜΑ	ΠΡΟΗΓΟΥΜΕΝΟ ΕΠΑΓΓΕΛΜΑ
ΔΕΝ ΕΡΓΑΖΕΤΑΙ		
Υπεύθυνος/η για τα συνηθισμένα ψώνια και τη φροντίδα του σπιτιού, ή χωρίς δουλειά, μη εργαζόμενος/η	1	1
\$\$Μαθητής /φοιτητής	2	2
Άνεργος ή προσωρινά μη εργαζόμενος/η	3	3
Συνταξιούχος ή ανήμπορος/η να εργαστεί λόγω ασθένειας	4	4
ΑΥΤΟΕΡΓΟΔΟΤΟΥΜΕΝΟΣ/Η		
Γεωργοκτηνοτρόφος	5	5
Ψαράς	6	6
Επαγγελματίας (δικηγόρος, γιατρός, λογιστής, αρχιτέκτονας, κλπ)	7	7
Ιδιοκτήτης καταστήματος, βιοτέχνης, άλλος αυτοεργοδοτούμενος	8	8
Επιχειρηματίας, ιδιοκτήτης (αποκλειστικός ή μέτοχος) εταιρείας	9	9
ΕΡΓΟΔΟΤΟΥΜΕΝΟΣ		
Εργοδοτούμενος επαγγελματίας (εργοδοτούμενος γιατρός, δικηγόρος, λογιστής, αρχιτέκτονας)	10	10
\$\$Γενική Διεύθυνση, διευθυντής ή ανώτερα διευθυντικά στελέχη (Διευθύνοντες Σύμβουλοι, Γενικοί Διευθυντές, άλλα διευθυντικά στελέχη)	11	11
Μέση διεύθυνση, άλλες διευθύνσεις (τμηματάρχες, νεαρά διευθυντικά στελέχη, δάσκαλοι/ καθηγητές, τεχνικοί)	12	12
Υπάλληλοι ασχολούμενοι κυρίως με γραφειακή εργασία	13	13
Υπάλληλοι μη ασχολούμενοι με γραφειακή εργασία, αλλά που ταξιδεύουν (πωλητές/ πλασιέ, οδηγοί...)	14	14
Υπάλληλοι, μη ασχολούμενοι με γραφειακή εργασία, αλλά σε υπηρεσίες (νοσοκομεία, εστιατόρια, αστυνομία, πυροσβέστες...)	15	15
Επιθεωρητές / Επιστάτες	16	16
Ειδικευμένοι εργάτες ασχολούμενοι με χειρωνακτική εργασία	17	17
Άλλοι (ανεπίδοτοι) εργάτες ασχολούμενοι με χειρωνακτική εργασία, οικιακοί βοηθοί	18	18
ΟΥΔΕΠΟΤΕ ΑΣΚΗΣΑΝ ΕΠΑΓΓΕΛΜΑ ΕΠΙ ΠΛΗΡΩΜΗ	19	19

EB63.3 D15a D15b

ΔΕΝ ΥΠΑΡΧΟΥΝ ΟΙ ΕΡΩΤΗΣΕΙΣ D16-D24

D25 Θα λέγατε ότι ζείτε σε...;

(ΔΙΑΒΑΣΤΕ)

(508)

\$\$Αγροτική περιοχή ή χωριό

1

\$\$Μικρή ή μεσαίου μεγέθους πόλη

2

\$\$Μεγάλη πόλη

3

ΔΞ

4

EB63.3 D25

ΔΕΝ ΥΠΑΡΧΟΥΝ ΕΡΩΤΗΣΕΙΣ D26-D39

D40a \$\$Μπορείτε να μου πείτε πόσα άτομα 15 χρονών και πάνω κατοικούν στο νοικοκυριό σας, συμπεριλαμβανομένου του εαυτού σας;

(ΔΙΑΒΑΣΤΕ - ΓΡΑΨΤΕ)

(509-510)

--	--

EB63.3 D40a

D40b Μπορείτε να μου πείτε πόσα παιδιά κάτω των 10 χρονών κατοικούν στο νοικοκυριό σας;

\$\$ (ΔΙΑΒΑΣΤΕ - ΓΡΑΨΤΕ)

(511-512)

--	--

EB63.3 D40b

D40c Μπορείτε να μου πείτε πόσα παιδιά από 10 μέχρι 14 χρονών κατοικούν στο νοικοκυριό σας;

\$\$ (ΔΙΑΒΑΣΤΕ - ΓΡΑΨΤΕ)

(513-514)

--	--

EB63.3 D40c

D41 \$\$Εσείς έχετε γεννηθεί...;

(ΔΕΙΞΤΕ ΚΑΡΤΑ- ΔΙΑΒΑΣΤΕ - ΜΟΝΟ ΜΙΑ ΑΠΑΝΤΗΣΗ)

(515)

\$\$Στην Κύπρο

1

\$\$Σε άλλη χώρα μέλος της Ευρωπαϊκής Ένωσης

2

\$\$Στην Ευρώπη, αλλά όχι σε χώρα μέλος της Ευρωπαϊκής Ένωσης

3

\$\$Στην Ασία, στην Αφρική ή στη Λατινική Αμερική

4

\$\$Στη Βόρεια Αμερική, στην Ιαπωνία ή στην Ωκεανία

5

Άρνηση (ΑΥΘΟΡΜΗΤΑ)

6

EB63.3 D41

D42 Ποια από αυτές τις προτάσεις ταιριάζει καλύτερα στην κατάστασή σας;

(ΔΕΙΞΤΕ ΚΑΡΤΑ - ΔΙΑΒΑΣΤΕ - ΜΟΝΟ ΜΙΑ ΑΠΑΝΤΗΣΗ)

(516)

Η μητέρα και ο πατέρας σας γεννήθηκαν στην Κύπρο	1
Ένας από τους γονείς σας γεννήθηκε στην Κύπρο και ο άλλος γεννήθηκε σε άλλο κράτος μέλος της Ευρωπαϊκής Ένωσης	2
Η μητέρα και ο πατέρας σας γεννήθηκαν σε άλλο κράτος μέλος της Ευρωπαϊκής Ένωσης	3
\$\$Άλλη κατάσταση (ΑΥΘΟΡΜΗΤΑ)	4
ΔΞ/ Άρνηση (ΑΥΘΟΡΜΗΤΑ)	5

EB63.3 D42

D43a \$\$Σταθερό τηλέφωνο διαθέσιμο στο νοικοκυριό;

D43b \$\$Εσείς προσωπικά έχετε κινητό τηλέφωνο;

(517)

(518)

	D43a	D43b
	Σταθερό	\$\$Κινητό
Ναι	1	1
Όχι	2	2

EB63.3 D43a&b TREND MODIFIED

D44 Θεωρείτε τον εαυτό σας ...;

(ΜΗΝ ΔΙΑΒΑΣΕΤΕ – ΔΕΙΞΤΕ ΚΑΡΤΑ – ΚΩΔΙΚΟΠΟΙΗΜΕΝΗ ΕΚ ΤΩΝ ΠΡΟΤΕΡΩΝ ΛΙΣΤΑ – ΜΙΑ ΜΟΝΟ ΑΠΑΝΤΗΣΗ)

(519-520)

Καθολικός	1
Ορθόδοξος	2
Προτεστάντης	3
Άλλου χριστιανικού δόγματος	4
Ιουδαίος/α	5
Μουσουλμάνος/α	6
Σιχ	7
Βουδιστής/στρια	8
Ινδουιστής	9
Αθεος/η	10
Άνευ πίστης / Αγνωστικιστής	11
Άλλο (ΑΥΘΟΡΜΗΤΑ)	12
ΔΞ	13

EB63.1 D44 TREND

D45 Εκτός από την περίπτωση των γάμων και των κηδειών, πόσο συχνά παρίστασθε σε θρησκευτική λειτουργία;

[ΔΕΙΞΤΕ ΚΑΡΤΑ – ΔΙΑΒΑΣΤΕ – ΜΟΝΟ ΜΙΑ ΑΠΑΝΤΗΣΗ]

	(521)
Περισσότερο από μία φορά την εβδομάδα	1
Μία φορά την εβδομάδα	2
Περίπου μία φορά το μήνα	3
Περίπου κάθε 2-3 μήνες	4
Μόνο στις μεγάλες θρησκευτικές γιορτές	5
Περίπου μία φορά το έτος	6
Λιγότερο συχνά	7
Ποτέ	8
ΔΞ	9

EB63.1 D45 TREND

D46 Ποια από τα ακόλουθα αγαθά έχετε;

(ΔΕΙΞΤΕ ΚΑΡΤΑ – ΔΙΑΒΑΣΤΕ – ΠΙΘΑΝΕΣ ΠΟΛΛΑΠΛΕΣ ΑΠΑΝΤΗΣΕΙΣ)

	(522-531)
Τηλεόραση	1,
Συσκευή αναπαραγωγής DVD	2,
Συσκευή αναπαραγωγής μουσικών CD	3,
Ηλεκτρονικό Υπολογιστή	4,
Πρόσβαση στο διαδίκτυο	5,
Αυτοκίνητο	6,
Διαμέρισμα / σπίτι το οποίο έχετε αποπληρώσει	7,
Διαμέρισμα/ σπίτι το οποίο ακόμα αποπληρώνετε	8,
Τίποτα (ΑΥΘΟΡΜΗΤΑ)	9,
ΔΞ	10,

EB63.4 NEW

D47 Γενικά, πόσες εβδομάδες τον χρόνο πάτε διακοπές;

(ΔΕΙΞΤΕ ΚΑΡΤΑ – ΔΙΑΒΑΣΤΕ – ΜΟΝΟ ΜΙΑ ΑΠΑΝΤΗΣΗ)

	(532)
Ποτέ	1
Λιγότερο από μια βδομάδα τον χρόνο	2
Μια βδομάδα τον χρόνο	3
Δύο βδομάδες τον χρόνο	4
Τρεις βδομάδες τον χρόνο	5
Τέσσερις βδομάδες τον χρόνο	6
Περισσότερο από τέσσερις βδομάδες τον χρόνο	7
ΔΞ	8

EB63.4 NEW

D48a Ποια είναι η μητρική σας γλώσσα;

(ΜΗΝ ΔΙΑΒΑΣΕΤΕ – ΚΩΔΙΚΟΠΟΙΗΣΤΕ ΠΙΟ ΚΑΤΩ – ΠΙΘΑΝΕΣ ΠΟΛΛΑΠΛΕΣ ΑΠΑΝΤΗΣΕΙΣ)

	(533-567)
Γερμανικά	1,
Αγγλικά	2,
Αραβικά	3,
Βουλγάρικά	4,
Καταλανικά	5,
Κινέζικα	6,
Κροατικά	7,
Δανικά	8,
Ισπανικά	9,
Εσθονικά	10,
Φιλανδικά	11,
Γαλλικά	12,
Ελληνικά	13,
Ουγγαρέζικα	14,
Ιταλικά	15,
Λετονικά	16,
Λιθουανικά	17,
Λουξεμβουργιανά	18,
Μαλτέζικα	19,
Ολλανδικά	20,
Νορβηγικά	21,
Πολωνέζικα	22,
Πορτογαλικά	23,
Ρουμανικά	24,
Ρωσικά	25,
Σλοβακικά	26,
Σλοβενικά	27,
Σουηδικά	28,
Τσέχικα	29,
Τουρκικά	30,
Ιρλανδικά/Γαελικά	31,
Βασκικά	32,
Νοηματική Γλώσσα	33,
Άλλη (ΑΥΘΟΡΜΗΤΑ)	34,
ΔΞ	35,

EB55.1 Q2 TREND MODIFIED

D48b Και ποιες γλώσσες εκτός από την μητρική σας γλώσσα, μιλάτε αρκετά καλά, ώστε να μπορείτε να λάβετε μέρος σε συνομιλία;
- ΠΡΩΤΗ ΞΕΝΗ ΓΛΩΣΣΑ

D48c Και ποιες γλώσσες εκτός από την μητρική σας γλώσσα, μιλάτε αρκετά καλά, ώστε να μπορείτε να λάβετε μέρος σε συνομιλία;
ΔΕΥΤΕΡΗ ΞΕΝΗ ΓΛΩΣΣΑ

D48d Και ποιες γλώσσες εκτός από την μητρική σας γλώσσα, μιλάτε αρκετά καλά, ώστε να μπορείτε να λάβετε μέρος σε συνομιλία;
ΤΡΙΤΗ ΞΕΝΗ ΓΛΩΣΣΑ

(ΜΗΝ ΠΡΟΤΡΕΨΕΤΕ – ΜΗΝ ΔΙΑΒΑΣΕΤΕ – ΚΩΔΙΚΟΠΟΙΗΣΤΕ ΠΙΟ ΚΑΤΩ- ΜΙΑ ΑΠΑΝΤΗΣΗ ΑΝΑ ΣΤΗΛΗ)

	(568-569)	(570-571)	(572-573)
	D48b	D48c	D48d
	ΠΡΩΤΗ ΞΕΝΗ	ΔΕΥΤΕΡΗ ΞΕΝΗ	ΤΡΙΤΗ ΞΕΝΗ
Γερμανικά	1	1	1
Αγγλικά	2	2	2
Αραβικά	3	3	3
Βουλγάρικα	4	4	4
Καταλανικά	5	5	5
Κινέζικα	6	6	6
Κροατικά	7	7	7
Δανικά	8	8	8
Ισπανικά	9	9	9
Εσθονικά	10	10	10
Φιλλανδικά	11	11	11
Γαλλικά	12	12	12
Ελληνικά	13	13	13
Ουγγαρέζικα	14	14	14
Ιταλικά	15	15	15
Λετονικά	16	16	16
Λιθουανικά	17	17	17
Λουξεμβουργιανά	18	18	18
Μαλτέζικα	19	19	19
Ολλανδικά	20	20	20
Νορβηγικά	21	21	21
Πολωνέζικα	22	22	22
Πορτογαλικά	23	23	23
Ρουμανικά	24	24	24
Ρωσικά	25	25	25
Σλοβακικά	26	26	26
Σλοβενικά	27	27	27
Σουηδικά	28	28	28
Τσέχικα	29	29	29
Τουρκικά	30	30	30
Ιρλανδικά/Γαελικά	31	31	31
Βασκικά	32	32	32
Νοηματική Γλώσσα	33	33	33
Άλλη	34	34	34
Καμία	35	35	35

EB55.1 Q3 TREND MODIFIED

D48e Και ποιες γλώσσες εκτός από την μητρική σας γλώσσα, μιλάτε αρκετά καλά, ώστε να μπορείτε να λάβετε μέρος σε συνομιλία;
ΑΛΛΗ ΞΕΝΗ ΓΛΩΣΣΑ

(ΜΗΝ ΠΡΟΤΡΕΨΕΤΕ – ΜΗΝ ΔΙΑΒΑΣΕΤΕ – ΚΩΔΙΚΟΠΟΙΗΣΤΕ ΠΙΟ ΚΑΤΩ - ΠΙΘΑΝΕΣ ΠΟΛΛΑΠΛΕΣ ΑΠΑΝΤΗΣΕΙΣ)

	(574-607)
Γερμανικά	1,
Αγγλικά	2,
Αραβικά	3,
Βουλγάρικα	4,
Καταλανικά	5,

Κινέζικα	6,
Κροατικά	7,
Δανικά	8,
Ισπανικά	9,
Εσθονικά	10,
Φιλλανδικά	11,
Γαλλικά	12,
Ελληνικά	13,
Ουγγαρέζικα	14,
Ιταλικά	15,
Λετονικά	16,
Λιθουανικά	17,
Λουξεμβουργιανά	18,
Μαλτέζικα	19,
Ολλανδικά	20,
Νορβηγικά	21,
Πολωνέζικα	22,
Πορτογαλικά	23,
Ρουμανικά	24,
Ρωσικά	25,
Σλοβακικά	26,
Σλοβενικά	27,
Σουηδικά	28,
Τσέχικα	29,
Τουρκικά	30,
Ιρλανδικά/Γαελικά	31,
Βασκικά	32,
Νοηματική Γλώσσα	33,
Άλλη	34,

EB55.1 Q3 TREND MODIFIED

ΡΩΤΗΣΤΕ ΓΙΑ ΤΙΣ ΆΛΛΕΣ ΓΛΩΣΣΕΣ ΠΟΥ ΑΝΑΦΕΡΘΗΚΑΝ ΣΤΗΝ ΕΡ48b,c και d

D48f Είναι τα (ΕΠΑΝΑΛΑΒΕΤΕ ΜΕ ΣΕΙΡΑ ΤΙΣ ΓΛΩΣΣΕΣ ΠΟΥ ΑΝΑΦΕΡΘΗΚΑΝ ΣΤΗΝ ΕΡ48b,c και d), πολύ καλά, καλά ή στοιχειώδη;

(ΔΕΙΞΤΕ ΚΑΡΤΑ ΜΕ ΚΛΙΜΑΚΑ - ΜΙΑ ΑΠΑΝΤΗΣΗ ΑΝΑ ΓΡΑΜΜΗ)

	(ΔΙΑΒΑΣΤΕ)	Πολύ καλά	Καλά	Στοιχειώδη	ΔΞ
(608)	1 Γερμανικά	1	2	3	4
(609)	2 Αγγλικά	1	2	3	4
(610)	3 Αραβικά	1	2	3	4
(611)	4 Βουλγάρικα	1	2	3	4
(612)	5 Καταλανικά	1	2	3	4
(613)	6 Κινέζικα	1	2	3	4
(614)	7 Κροατικά	1	2	3	4
(615)	8 Δανικά	1	2	3	4
(616)	9 Ισπανικά	1	2	3	4
(617)	10 Εσθονικά	1	2	3	4

(618)	11	Φιλανδικά	1	2	3	4
(619)	12	Γαλλικά	1	2	3	4
(620)	13	Ελληνικά	1	2	3	4
(621)	14	Ουγγαρέζικα	1	2	3	4
(622)	15	Ιταλικά	1	2	3	4
(623)	16	Λετονικά	1	2	3	4
(624)	17	Λιθουανικά	1	2	3	4
(625)	18	Λουξεμβουργιανά	1	2	3	4
(626)	19	Μαλτέζικα	1	2	3	4
(627)	20	Ολλανδικά	1	2	3	4
(628)	21	Νορβηγικά	1	2	3	4
(629)	22	Πολωνέζικα	1	2	3	4
(630)	23	Πορτογαλικά	1	2	3	4
(631)	24	Ρουμανικά	1	2	3	4
(632)	25	Ρωσικά	1	2	3	4
(633)	26	Σλοβακικά	1	2	3	4
(634)	27	Σλοβενικά	1	2	3	4
(635)	28	Σουηδικά	1	2	3	4
(636)	29	Τσέχικα	1	2	3	4
(637)	30	Τουρκικά	1	2	3	4
(638)	31	Ιρλανδικά/Γαελικά	1	2	3	4
(639)	32	Βασκικά	1	2	3	4
(640)	33	Νοηματική Γλώσσα	1	2	3	4
(641)	34	Άλλη	1	2	3	4

EB54-LANG Q3a&b&c TREND MODIFIED

INTERVIEW PROTOCOLE

P1 ΗΜΕΡΟΜΗΝΙΑ ΣΥΝΕΝΤΕΥΞΗΣ

(642-643)

ΗΜΕΡΑ

(644-645)

ΜΗΝΑΣ

EB63.3 P1

P2 ΩΡΑ ΕΝΑΡΞΗΣ ΤΗΣ ΣΥΝΕΝΤΕΥΞΗΣ

(ΧΡΗΣΙΜΟΠΟΙΕΙΣΤΕ 24ΩΡΗ ΕΝΔΕΙΞΗ ΤΗΣ ΩΡΑΣ)

(646-647)

ΩΡΑ

(648-649)

ΛΕΠΤΑ

EB63.3 P2

P3 ΔΙΑΡΚΕΙΑ ΣΕ ΛΕΠΤΑ ΤΗΣ ΣΥΝΕΝΤΕΥΞΗΣ

(650-652)

ΛΕΠΤΑ

EB63.3 P3

P4 Αριθμός ατόμων που ήταν παρόντα κατά τη διάρκεια της συνέντευξης, συμπεριλαμβανομένου του ερευνητή

(653)

Δύο (Ερευνητής και ερωτώμενος)

1

Τρεις	2
Τέσσερις	3
Πέντε ή περισσότεροι	4

EB63.3 P4

P5 Συνεργασία Ερωτώμενου

(654)

Εξαιρετική	1
Καλή	2
Μέτρια	3
Κακή	4

EB63.3 P5

P6 Μέγεθος περιοχής

(ΚΩΔΙΚΟΙ ΠΕΡΙΟΧΗΣ)

(655-656)

--	--

EB63.3 P6

P7 Περιοχή

(ΚΩΔΙΚΟΙ ΠΕΡΙΟΧΗΣ)

(657-658)

--	--

EB63.3 P7

P8 Ταχυδρομικός κώδικας

(659-666)

--	--	--	--	--	--	--	--

EB63.3 P8

P9 Αριθμός σημείου έναρξης

(667-674)

--	--	--	--	--	--	--	--

EB63.3 P9

P10 Αριθμός ερευνητή

(675-682)

--	--	--	--	--	--	--	--

EB63.3 P10

P11 Αντισταθμιστικός συντελεστής

(683-690)

--	--	--	--	--	--	--	--

EB63.3 P11

P13

(691)

1
2
3

EB63.3 P13

