

EUROBAROMETER 62

Borgernes holdning i EU

EFTERÅR 2004

NATIONAL RAPPORT

DANMARK

Undersøgelsen er igangsat og koordineret af Generaldirektoratet for Presse og Kommunikation.

Denne rapport er produceret for Europa-Kommissionens repræsentation i Danmark.

Denne rapport repræsenterer ikke Europa-Kommissionens holdninger. Rapportens forfatter er ansvarlig for de holdninger og fortolkninger, der præsenteres i rapporten.

Indholdsfortegnelse

Executive Summary

Indledning

	<i>Side:</i>
<i>Kapitel 1 : Danskernes generelle holdning til EU</i>	1
<i>Sammenfatning</i>	1
<i>Kapitel 2 : Danskerne og forfatningstraktaten</i>	8
<i>Sammenfatning</i>	8
<i>Kapitel 3 : Prioriteter og politikker</i>	18
<i>Sammenfatning</i>	18
<i>Kapitel 4 : Udenrigspolitiske institutioner og relationer</i>	21
<i>Sammenfatning</i>	21
<i>Appendix 1 : Tekniske specifikationer</i>	
<i>Appendix 2 : Spørgeskema</i>	

Executive Summary

This Executive Summary presents the overall results from the EU Eurobarometer Poll no. 62. All the answers for this survey have been collected in Denmark during the fall 2005.

The main conclusions of the survey are as follows:

Chapter 1: The Danes and their general attitude towards the EU

Chapter 1 covers the general attitude the Danes share towards the EU, including the associations of the Danes towards the symbols and institutions of the EU. The results show the attitudes of the Danes distributed on the grounds of gender and political orientation.

The Danes do not identify with the European Flag

94 % of the Danes recognize the European Flag, and almost two out of three associate the flag with positive values. However, only 34 % of them have accepted the flag to such a degree that they identify with it.

Right-winged respondents^[1] are more likely to identify with the flag. This is the case for 45% of the right-winged respondents, while the same is true for only 30% of the left-winged respondents. However, the difference is not visible, when the respondents are asked if the European Flag should be seen on all public buildings in Denmark next to the Danish Flag, the Dannebrog. Both right- winged and left-winged respondents are opposed to this. 79% of the Danes are against this.

Remarkably positive attitude towards the Danish membership of the EU

Only a small minority of the Danish population is totally against the Danish membership of the EU. Only 13% of the population answer, that the Danish membership of the EU can be described as a bad thing. 61% have a positive view of the Danish membership, while 23% see the membership as neither a positive or negative thing. The scepticism towards the Danish membership is highest among left-winged respondents. 18% of this group think that the membership can be described as a bad thing. The gender of the respondents also play a significant role for the attitude towards the membership. 16% of the women find that the membership is a negative thing, while only 11% of the men share this view.

The EU has a poor image among the right-winged respondents

In general, the EU has a positive or neutral image among the Danes. Only 20% of the population have a negative image of the EU. The right-winged respondents share a more positive attitude towards the Danish membership of the EU. However, the positive attitude is not visible in their image of the EU. 24 % of the right-winged respondents have a negative image of the EU, while this is the case for only 12% of the left-winged respondents. In general, men have a more positive image of the EU than women.

The Danes believe that Denmark's voice counts in the EU

A large majority of the Danes (80%) believes that Denmark's voice counts in the EU. This is despite the fact, that an even larger majority (84%) thinks the large member states have the strongest power in the EU. Not many believe this situation will change in the future. Only 34% think Denmark will gain more influence within the EU in the future. 57% of the respondents do not believe this will happen.

Chapter 2: The Danes and the Constitution for Europe

Chapter 2 examines the views of the Danes towards the development of the EU and the treaty, which establishes a Constitution for Europe. It also examines the views towards several important projects such as the Monetary Union and the common foreign and security policy.

The Danes support the common projects, but are still sceptical of the EU

While the Danes continue to be divided in the question whether there are for or against the development of a European Union, they have accepted several elements of the EU. For instance the common foreign policy, which 60% of the Danes supports. Also the common security and defence policy has a wide support. 66% of the Danes support the European cooperation in this area. 50% of the Danes support that Denmark join The Euro, while 45% are against it, which makes this question a very even match. It is especially the Danish men, who back cooperation in specific areas, while the Danish women generally are more sceptical or in doubt.

Only few Danes want the role of EU in their everyday life to be diminished

A small minority of the Danes, only 7%, thinks that the role of EU in their everyday life will be diminished during the next five years. The majority thinks that the role of the EU will be the same as it is today (46%) or play a more important role (43%). Only 18% want the role that EU play in their everyday life to be diminished five years from now, while 47% wants to maintain the status of today. 31% of the Danes want EU to play a bigger role in their life than it does today. The wish that EU's role should be diminished is especially found among the left-winged respondents. 24% of the left winged-respondents share this view.

Small majority in favour of the Constitution for Europe

44% of the Danes support a Constitution for Europe, while 36% are against. However, a large group of voters are still undecided, which may change the majority either way. The supporters of the Constitutional Treaty are especially found among men. 48% of the male respondents support the Constitution. Right-winged respondents tend to be in favour of the Constitution. 49% of this group support the Constitution. The largest resistance is found among the left-winged respondents. 44% of the group are against the Constitution.

Chapter 3: Priorities and policies

Chapter 3 examines which areas of cooperation within the European Union that the Danes think are the most important at the moment. The chapter also examines in which areas of cooperation the Danes think the EU plays a positive or a negative role. Finally, it examines which areas the Danes think are best handled in Denmark and which are best dealt with at an European level.

The Danes are worried about their job and crime

The Danes find unemployment and crime to be the most worrying topics. The political standing point of the respondents differentiate what worries them. The left-winged respondents are most worried about unemployment, education and the environment, whereas the right-winged respondents are most worried about crime and immigration.

The EU is best at fighting crime and terror

According to the Danes, the tasks that are best solved within the EU are activities against crime and terror. Tasks that are best handled in Denmark are to found within the areas of cultural matters, education and health care.

Chapter 4: Institutions and relations of foreign policy

This chapter examines the Danes' views towards security, foreign policy and economic development. It also examines the Danes' views towards the USA.

Remarkable support behind military decisions in the EU

Regardless of their political orientation, the Danes support the idea that the EU should have a military force, which can be sent to areas of crisis at short notice. 62% are in favour of this. The least support is found among the left-winged voters. 53% in this group support the military force.

When the Danes are asked who should be responsible for decisions concerning the European defence policy, the result is remarkable. Especially considering the historical reluctance among the Danes towards letting EU play a military role. The EU receives the largest degree of support from the Danes on this question. 37% of the Danes think the EU should make decisions about European defence policy, while only 24% points to NATO and 27% to the national governments. Among the right-winged respondents the support for EU is as much as 42%.

Left-winged respondents think the USA play a negative role in fighting terrorism

52% of the left-winged respondents think the USA plays a negative role in fighting terrorism. Amongst the right-winged respondents only 15% share this view. For all the Danes the corresponding number is 33%. 48% of the Danes think the USA play a positive role.

Support for EU's role in fighting terrorism

59% of the Danes think the EU plays a positive role in fighting terrorism. Only 9% of all Danes think the EU's role is negative in this area.

Right-winged respondents think the USA has a positive influence on growth in the world economy

60% of right-winged respondents and 42% of the left-winged respondents think the USA plays a positive role in creating growth in the world economy.

The EU is seen as a partner in creating economic growth in the world

57% of the Danes think the EU tends to play a positive role in creating growth in the world economy. 7% has the opposite view, and think the role of the EU is negative.

Indledning

I denne rapport præsenteres og kommenteres resultaterne fra den seneste danske Eurobarometerundersøgelse. Eurobarometerundersøgelserne gennemføres to gange om året i alle EU-landene.

Eurobarometerundersøgelsen er opbygget af en række faste og enslydende spørgsmål, som et repræsentativt udsnit af borgerne i hvert EU-land får stillet. Langt hovedparten af spørgsmålene gentages i de halvårige undersøgelser for på den måde at give mulighed for at sammenligne resultaterne over en årrække. Men det er også muligt at tilføje nye aktuelle spørgsmål, når det findes relevant.

Det er analyseinstituttet Gallup Europe i Bruxelles, som leder Eurobarometerundersøgelserne. Gallup er på den måde overordnet koordinator for Eurobarometer og varetager kontakten til deres nationale afdelinger, som er ansvarlige for at indsamle resultaterne fra de øvrige EU-lande. I Danmark er det således Gallups danske afdeling, der indhenter respondentsvarene. Analyseinstituttet Perception Research A/S er ansvarlig for at fortolke, kommentere og præsentere resultaterne i denne rapport.

De danske resultater af Eurobarometer 62 er indsamlet i Danmark i efteråret 2004. Spørgsmålene er stillet til et repræsentativt udsnit af danskere i aldersgruppen fra 15 år og opefter.

Rapporten sætter fokus på at formidle de mest centrale resultater, fordelt på forskellige emner, som dækkes af datagrundlaget. Ud fra kriterierne væsentlighed og aktualitet er nedenstående emneområder udvalgt til nærmere analyse og præsentation:

- Viden om og opfattelse af EU
- Danskerne og forfatningstraktaten
- Prioriteringer og politikområder
- Udenrigspolitiske institutioner og relationer

Eurobarometers samlede datagrundlag giver mulighed for at nedbryde de enkelte spørgsmål på en række demografiske variable som køn, alder, uddannelse, politisk tilhørsforhold mv. Det betyder, at der er et meget stort antal muligheder for at kombinere og præsentere materialet både på lande og sociodemografiske variable.

I denne rapport er der udvalgt en række spørgsmål til nærmere analyse. Disse spørgsmål nedbrydes på sociodemografiske variable, hvor det skønnes relevant, f.eks. når der synes at være forskelle i holdninger alt efter køn, alder og lignende.

Rapporten er struktureret i fire kapitler. Alle kapitler indledes med en opsummering af kapitlets hovedresultater, hvorefter udvalgte spørgsmål detailanalyseres. Det gør det nemt at gå direkte til de emner, man finder særligt interessante og relevante.

Tal i figurer opsummerer ikke nødvendigvis til 100 pct., da der benyttes op- og nedrundinger efter gældende principper.

En række af resultaterne i undersøgelsen relaterer sig til, om man er højre- eller venstreorienteret. Opdelingen er imidlertid ikke fastlagt på partivalg, men på en 10-scala hvor 1 er mest venstreorienteret og 10 er mest højreorienteret. Respondenterne har så angivet deres placering indenfor dette spektrum.

Det er målsætningen, at denne rapport vil blive brugt konstruktivt af alle, der interesserer sig for eller arbejder med EU.

Christian Olesen
Perception Research A/S: www.perception.dk
Januar 2005

Kapitel 1: Danskernes generelle holdning til EU

Kapitel 1 handler om danskernes holdning til EU, herunder hvilke associationer danskerne har til EU's symboler og institutioner. Der fokuseres på at vise danskernes holdninger fordelt på køn og politisk orientering. Den politiske orientering i undersøgelsens data relaterer sig ikke til partivalg, men på om respondenter anser sig selv for at være venstreorienteret, midtrevælger eller højreorienteret. Alle respondenter er i den forbindelse blevet bedt om at placere sig selv på en skala fra 1-10, hvor 1 er mest venstreorienteret og 10 er mest højreorienteret.

Sammenfatning

Danskerne identificerer sig ikke med det europæiske flag

Hele 94 pct. af danskerne kender det europæiske flag, og næsten to ud af tre danskere forbinder flaget med noget positivt. På trods af dette har kun 34 pct. af danskerne taget det europæiske flag til sig i en sådan grad, at man identificerer sig med flaget. Højreorienterede personer er imidlertid væsentligt mere tilbøjelige til at identificere sig med flaget. Det gør hele 45 pct. af de højreorienterede, mens det samme kun er tilfældet for 30 pct. af de venstreorienterede. På trods af denne forskel er både højre- og venstreorienterede personer enige om, at det europæiske flag ikke skal ses på alle offentlige bygninger i Danmark ved siden af Dannebrog. Det modsætter hele 79 pct. af befolkningen sig.

Markant positiv indstilling til Danmarks medlemskab af EU

Kun et lille mindretal af danskerne er direkte imod Danmarks medlemskab af EU. 13 pct. af befolkningen mener, at Danmarks medlemskab af EU kan beskrives som en dårlig ting. 61 pct. af befolkningen indtager derimod en positiv holdning, mens 23 pct. hverken anser medlemskabet for godt eller dårligt. Skepsisen er størst hos venstreorienterede, hvor 18 pct. mener medlemskabet er dårligt. Kønnen har også betydning for holdningen til EU. 16 pct. af kvinderne finder medlemskabet dårligt, mens det samme kun er tilfældet for 11 pct. af mændene.


EU har dårligere image blandt højreorienterede personer

Generelt har EU et positivt eller neutralt image blandt danskerne. Kun 20 pct. har et negativt image af EU. Højreorienteredes generelt positive holdning til Danmarks medlemskab af EU modsvarer ikke af et tilsvarende positivt image af EU. 24 pct. af højreorienterede personer har et negativt image af EU, mens det kun er tilfældet for 12 pct. af de venstreorienterede. Mænd har generelt et mere positivt image af EU end kvinder.

Danskerne mener Danmarks stemme tæller i EU

Langt de fleste danskere (80 pct.) mener, at Danmarks stemme tæller i EU. Det er på trods af, at endnu flere (84 pct.) mener, at de største lande har mest magt i EU. Der er ikke den store tiltro til, at den situation vil ændre sig i fremtiden. 34 pct. mener, at Danmark vil få mere indflydelse i EU i fremtiden, mens 57 pct. af danskerne er skeptiske overfor om udviklingen vil gå i den retning.

Figur 1.1: Kan De fortælle mig, hvad dette symbol står for?
(respondenten fik fremvist et billede af det europæiske flag) (Ja-procent fremgår i figuren)

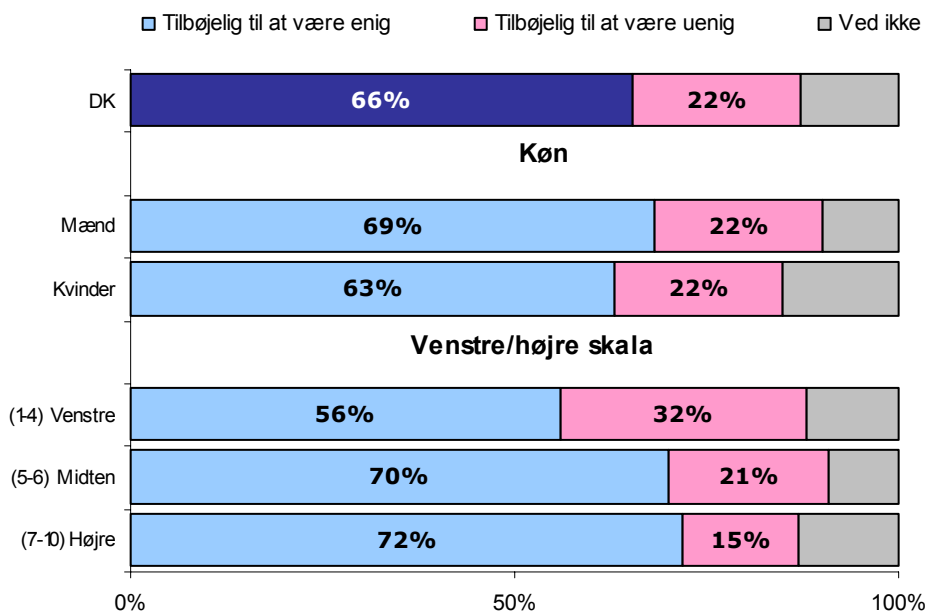


Kilde: Eurobarometer 62-målingen ved Gallup, efteråret 2004 (spg. 8b)

Udbredt kendskab til det europæiske flag blandt danskerne

94 pct. af danskerne svarede på undersøgelsestidspunktet ja til, at de vidste, hvad det europæiske flag står for. Det høje kendskab til flaget er forholdsvis uafhængigt af køn og af politisk orientering. Mænd har dog et lidt højere kendskab til flaget (96 pct.) end kvinder (91 pct.). Samtidig er der en svag tendens til, at personer der har en stærk politisk orientering, som enten højre- eller venstreorienterede, har et større kendskab til flaget end personer, der placerer sig i midten.

Figur 1.2: Holdning til udsagnet "Flaget står for noget godt"

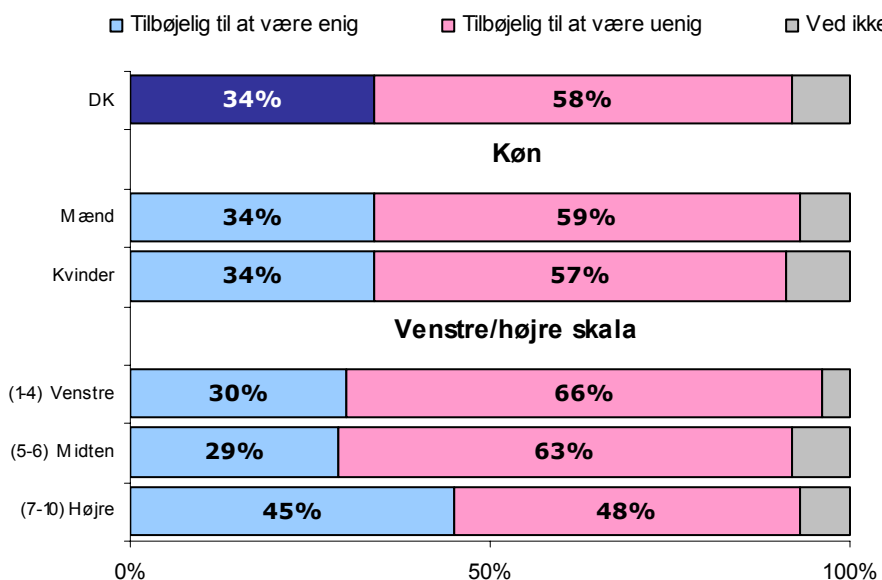


Kilde: Eurobarometer 62-målingen ved Gallup, efteråret 2004 (spg. 9)

Det Europæiske Flag har et godt image blandt danskerne

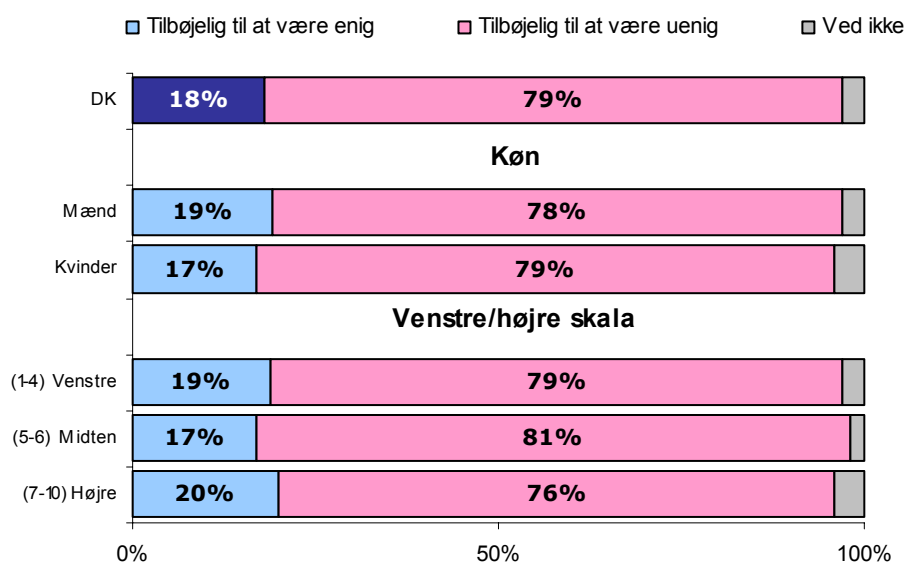
Næsten 2/3 af danskerne er mest tilbøjelige til at være enige i udsagnet "Flaget står for noget godt". Det gælder både for kvinder og mænd. Dog er lidt flere kvinder end mænd i tvivl om deres holdning til udsagnet. Den politiske orientering har væsentlig betydning for holdningen til udsagnet. Venstreorienterede er således markant mindre enige i udsagnet end højreorienterede. Dog er der også blandt venstreorienterede et flertal, der overvejende forbinder flaget med noget godt.

Figur 1.3: Holdning til udsagnet "Jeg identificerer mig med flaget"



Kilde: Eurobarometer 62-målingen ved Gallup, efteråret 2004 (spg. 9)

Figur 1.4: Holdning til udsagnet "Flaget burde ses på alle offentlige bygninger i Danmark ved siden af Dannebrog"



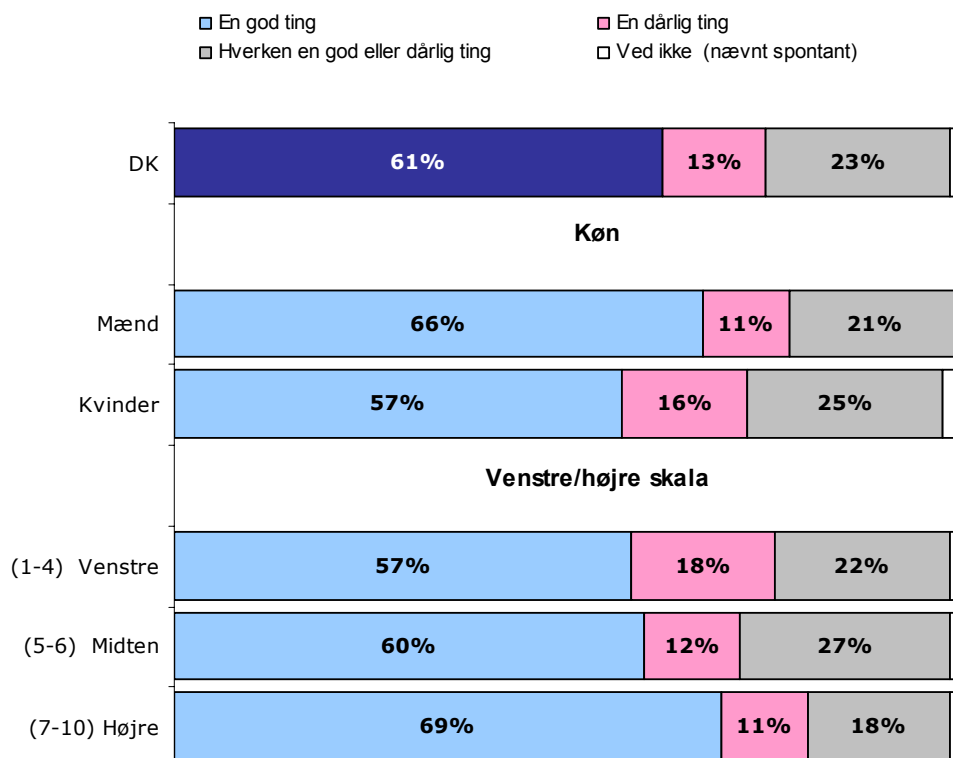
Kilde: Eurobarometer 62-målingen ved Gallup, efteråret 2004 (spg. 9)

Flagets positive image har ikke fået danskerne til at tage flaget til sig

Kun 34 pct. af danskerne er tilbøjelige til at være enige i udsagnet "Jeg identificerer mig med flaget". Flagets positive image har dermed ikke betydet, at danskerne generelt har accepteret flaget som deres eget på linie med Dannebrog. Det ses endnu tydeligere af, at alene 18 pct. af danskerne er tilbøjelige til at være enige i udsagnet om, at "Flaget burde ses på alle offentlige bygninger i Danmark ved siden af Dannebrog". For begge udsagn er respondenternes svar næsten helt uafhængigt af køn. Der er kun en marginal tendens til, at kvinder er lidt mere skeptiske eller er mere tilbøjelige til at svare ved ikke.

Politisk orientering er derimod en stærkere faktor for i hvilken udstrækning, man identificerer sig med flaget. Mens alene 30 pct. af de venstreorienterede respondenter identificer sig med flaget, er det tilsvarende tal for de højreorienterede respondenter 45 pct. Denne forskel afspejler sig imidlertid ikke i holdningen til, hvorvidt flaget burde ses på alle offentlige bygninger i Danmark ved siden af Dannebrog. Her er skepsisen næsten lige markant på tværs af politisk orientering.

Figur 1.5: I almindelighed mener du så, at dansk medlemskab af EU er....?



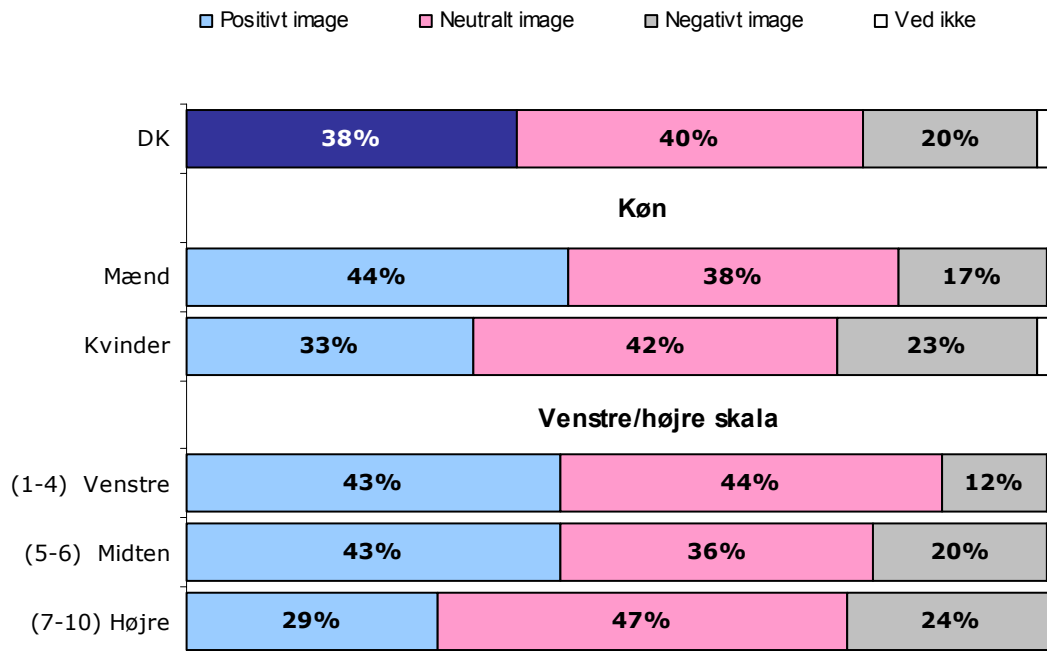
Kilde: Eurobarometer 62-målingen ved Gallup, efteråret 2004 (spg. 11)

Markant positiv indstilling til Danmarks medlemskab af EU

Mens kun 13 pct. af danskerne mener, at Danmarks medlemskab af EU i almindelighed er en dårlig ting, betegner hele 61 pct. af danskerne det danske medlemskab som en god ting. 23 pct. mener, at Danmarks medlemskab hverken kan betegnes som en god eller dårlig ting.

Holdningen til spørgsmålet er i høj grad kønsbestemt og bestemt af den politiske orientering. Mænd er betydeligt mere positivt indstillet overfor Danmarks medlemskab af EU end kvinder. 66 pct. af mændene betegner medlemskabet som en god ting, mens kun 57 pct. af kvinderne har samme holdning. Både blandt venstreorienterede og højreorienterede er der et flertal, der betegner medlemskabet som en god ting. Flertallet er dog betydeligt højere blandt højreorienterede, hvor 69 pct. betegner medlemskabet som en god ting. Hos venstreorienterede vil kun 57 pct. tilslutte sig den karakteristiske. Der er imidlertid mellem 18 og 27 pct. – afhængig af politisk observans – der karakteriserer medlemskabet som en dårlig ting.

Figur 1.6: Generelt set, hvilket image har EU for dig?



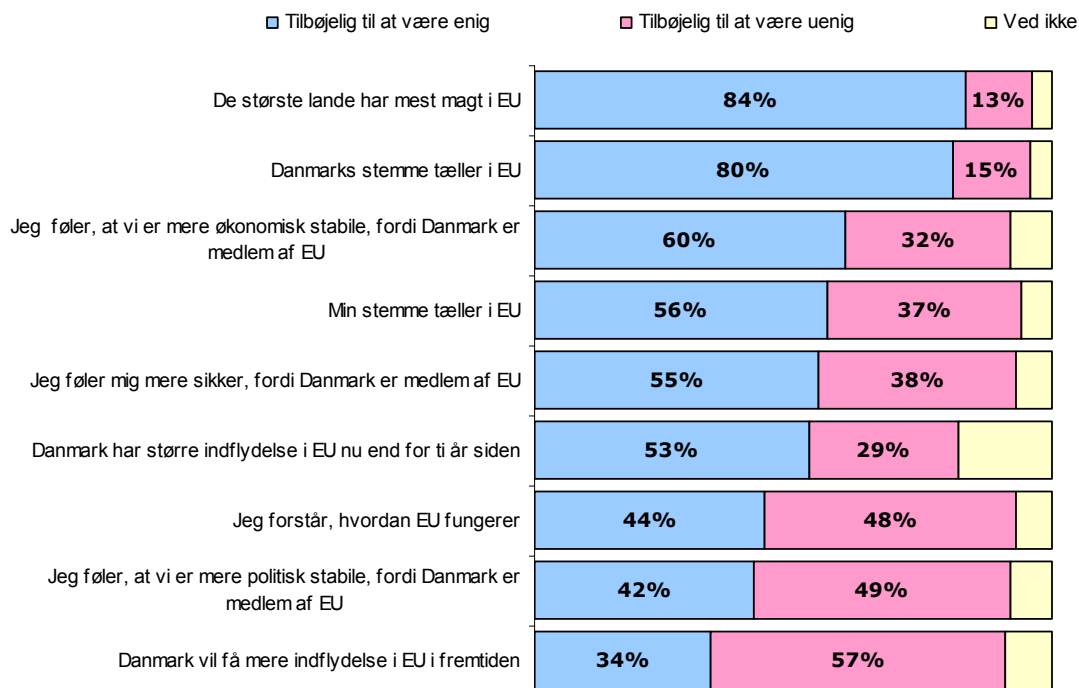
Kilde: Eurobarometer 62-målingen ved Gallup, efteråret 2004 (spg. 13)

EU har dårligt image blandt højreorienterede personer

Generelt har EU et positivt eller neutralt image blandt danskerne. Kun 20 pct. af danskerne mener, at EU decideret har et negativt image for dem. Mænd har et betydeligt bedre image af EU end kvinder. 44 pct. af mændene mener, at EU har et positivt image af EU, mens 17 pct. har et negativt image. For kvinderne har 33 pct. et positivt image og 23 pct. et negativt.

Det bør bemærkes, at de højreorienteredes generelt mere positive indstilling til Danmarks medlemskab af EU ikke modsvares af et lige så positivt image af selve EU. Der er dobbelt så mange højreorienterede personer, der har et negativt image af EU (24 pct.) end blandt venstreorienterede (12 pct.). Samtidig giver alene 29 pct. af de højreorienterede udtryk for, at de har et positivt image af EU, mens tallet for venstreorienterede er oppe på 43 pct.

Figur 1.7: Er du tilbøjelig til at være enig eller tilbøjelig til at være uenig i hvert af de følgende udsagn?



Kilde: Eurobarometer 62-målingen ved Gallup, efteråret 2004 (spg. 18a)

Danskerne mener, at Danmarks stemme tæller i EU

Der kan konstateres en stærk generel holdning blandt danskerne om, at man føler Danmarks stemme tæller i EU. Hele 80 pct. tilslutter sig det udsagn. Det er på trods af, at endnu flere (84 pct.) mener, at de store lande har mest magt i EU. Der er ikke tiltro til, at det forhold vil forandre sig i fremtiden. Alene 34 pct. tror på større dansk indflydelse i EU fremover, mens 57 pct. er skeptiske overfor den udvikling.

Det fleste danskere (60 pct.) mener, at EU har betydning for Danmarks økonomiske stabilitet. Kun 32 pct. er uenige i det. Derimod tilskrives EU ikke en lige så stor rolle, når det kommer til at sikre politisk stabilitet i Danmark. 49 pct. af de adspurgte er tilbøjelige til at være uenige i, at EU spiller en rolle her. 42 pct. mener dog alligevel, at EU også spiller en stabiliserende rolle på området.

Undersøgelsen tyder på, at der er et betydeligt rum til bedre at forklare befolkningen, hvordan EU-systemet fungerer. 48 pct. er uenige i, at de ved, hvordan EU fungerer, mens 44 pct. mener at vide dette.

Kapitel 2: Danskerne og forfatningstraktaten

Kapitel 2 tager udgangspunkt i danskernes holdning til den politiske union og forfatningstraktaten samt hastigheden i selve EU-projektet og tilslutningen til en række centrale projekter såsom den monetære union, og den fælles udenrigs- og sikkerhedspolitik. Som i kapitel 1 vises danskernes holdninger fordelt på køn og på politisk orientering. Den politiske orientering i undersøgelsens data relaterer sig ikke til partivalg, men på om respondenter anser sig selv for at være venstreorienteret, midtervælger eller højreorienteret. Alle respondenter er i den forbindelse blevet bedt om at placere sig selv på en skala fra 1-10, hvor 1 er mest venstreorienteret og 10 er mest højreorienteret.

Sammenfatning

Danskerne støtter de fælles projekter, men er fortsat skeptiske over for EU

Mens danskerne fortsat er splittede på spørgsmålet om for eller imod udviklingen af en europæisk union har de taget en række fælles tiltag til sig. Det handler blandt andet om en fælles udenrigspolitik, hvor 60 pct. af danskerne er for dette, og en fælles sikkerheds- og forsvarspolitik, som støttes af 66 pct. På spørgsmålet om en fælles europæisk valuta er 50 pct. af danskerne for, mens 45 pct. er imod og der er dermed fortsat tale om et tæt løb mellem tilhængere og modstandere. Det er især de danske mænd, der bakker op om de fælles indsatser, mens danske kvinder generelt er mere skeptiske eller tvivlende.

Få ønsker EUs rolle i dagligdagen mindsket

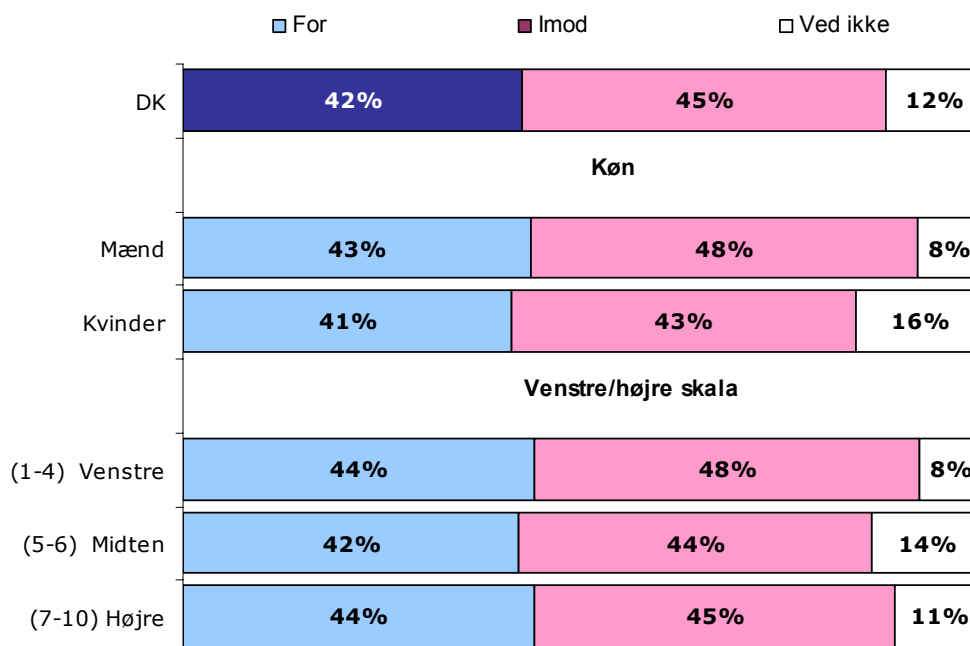
Kun et lille mindretal af danskerne på 7 pct. tror, at EU's rolle i deres dagligdag vil mindskes i løbet af de næste fem år. Hovedparten mener derimod, at EU's rolle vil være den samme som i dag (46 pct.) eller større (43 pct.). Hvad angår ønskerne til EU's rolle i dagligdagen om fem år, ønsker kun 18 pct. denne mindsket, mens 47 pct. ønsker rollen fastholdt på det nuværende niveau og 31 pct. ønsker EU's rolle øget.

Ønsket om at mindske EU's rolle i hverdagen findes særligt på venstrefløjen, hvor 24 pct. er enige i dette.

Lille flertal for etablering af en EU-forfatning, men også stor ubesluttet gruppe

44 pct. af danskerne angiver, at de er for etableringen af en EU-forfatning, mens 36 pct. angiver, at de er imod. Samtidig er der en ubesluttet gruppe på 26 pct., der potentielt kan rykke billedet til den ene eller anden side. Tilhængerne af en EU-forfatning skal primært findes blandt mænd, hvor 48 pct. er tilhængere og blandt vælgerne på højrefløjen, hvor 49 pct. er for en EU-forfatning. Den største modstand findes blandt de venstreorienterede vælgere, hvor 44 pct. er modstandere af en EU-forfatning.

Figur 2.1: Er du personligt for eller imod udviklingen af en europæisk politisk union?



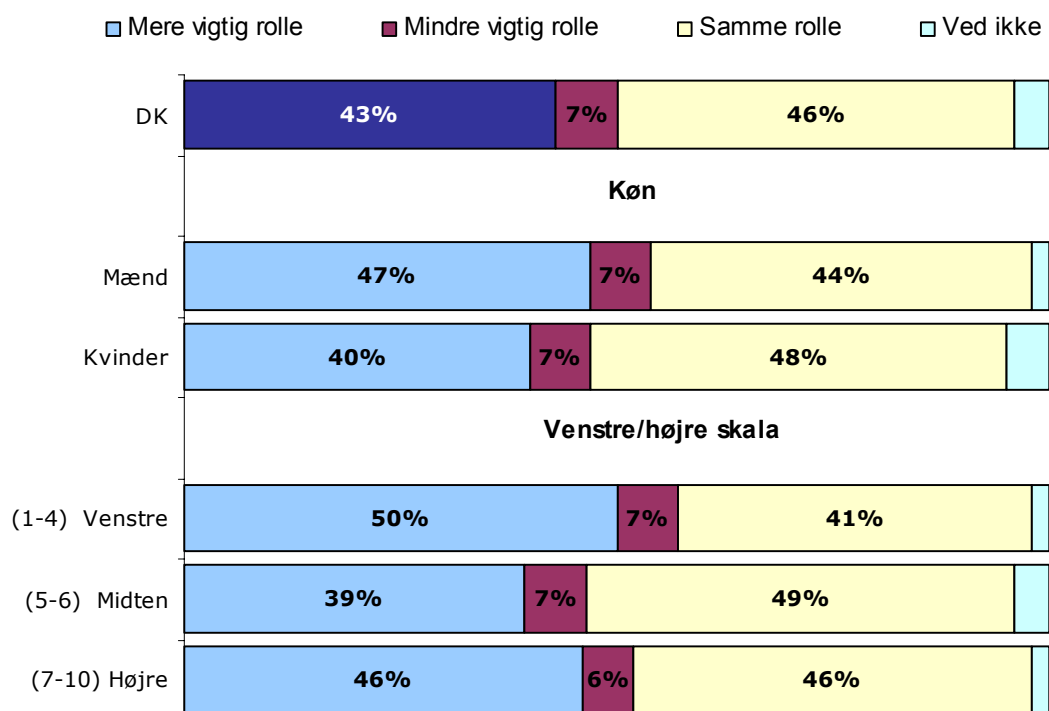
Kilde: Eurobarometer 62-målingen ved Gallup, efteråret 2004 (spg. 14)

Danskerne fortsat delt på visionen om den politiske union

Ser man på udviklingen af en europæisk politisk union er danskerne fortsat delt på dette område. De to grupper er fortsat, hvis man tager højde for en vis statistisk usikkerhed ved undersøgelsen, lige store. Blandt mænd og kvinder er situationen den samme, med den forskel, at et lille flertal af mændene med 48 pct. er imod en politisk union, og at antallet af ved ikke svar hos kvinderne med 16 pct. er dobbelt så højt som andelen af ved ikke svar hos mændene.

Fordelt på den politiske højre- og venstrefløj er henholdsvis tilhængere og modstandere også ligeligt fordelt, med en tendens til, at midtervælgerne med 14 pct. har den største andel af ved ikke svar.

Figur 2.3: Om fem år, vil EU da efter din mening spille en mere vigtig rolle, en mindre vigtig rolle eller den samme rolle for dig i din dagligdag?

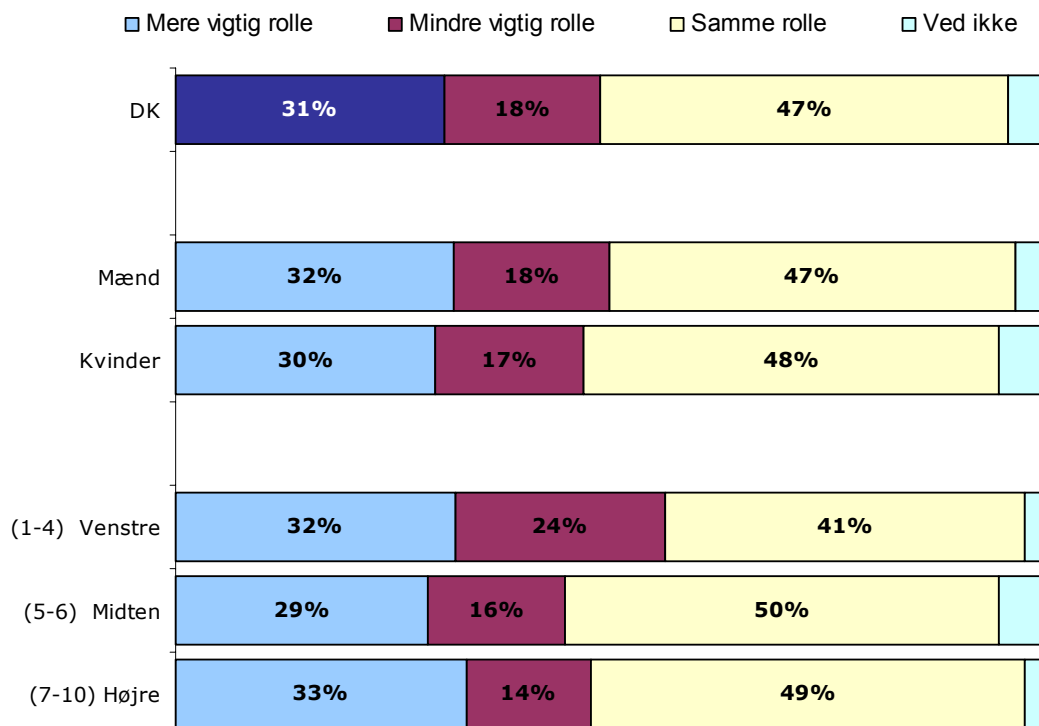


Kilde: Eurobarometer 62-målingen ved Gallup, efteråret 2004 (spg. Q20a)

Få danskere tror, at EUs fremtidige rolle vil mindskes

Kun 7 pct. af danskerne tror, at EU om fem år ville spille en mindre vigtig rolle i dagligdagen. Derimod er opfattelsen mere delt, med 43 pct. der forventer, at EU vil spille en mere vigtig rolle og 46 pct., der forventer at rolle forbliver uændret. Blandt danske mænd forventer 47 pct. at EU's fremtidige rolle vokser, hvor 40 pct. af de danske kvinder forventer dette. På den politiske akse er det med 50 pct. venstrefløjens, der primært forventer en større rolle for EU i dagligdagen, hvor midtervælgerne med 39 pct. er den gruppe, der har den mindste forventning til en større rolle til EU om fem år.

Figur 2.4: Og ønsker du så, at EU om fem år vil spille en mere vigtig rolle, en mindre vigtig rolle eller den samme rolle for dig i din dagligdag?

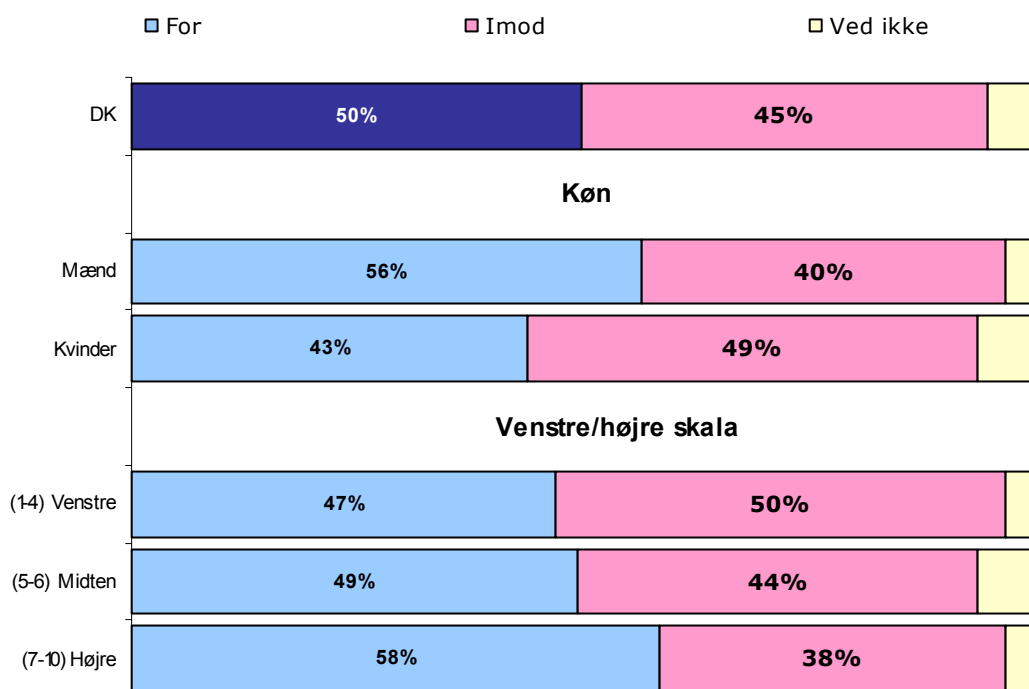


Kilde: Eurobarometer 62-målingen ved Gallup, efteråret 2004 (spg. 20b)

Flertallet ønsker EUs rolle i dagligdagen fastholdt på det nuværende niveau

Mens kun 18 pct. af danskerne ønsker, at EU's rolle i dagligdagen er mindsket om fem år, er det 31 pct. der ønsker, at rollen vokser, mens 47 pct. vil fastholde EU's rolle på det nuværende niveau. Den største opbakning til ønsket om en mindre rolle til EU i dagligdagen findes på den danske venstrefløj, hvor 24 pct. ønsker rollen mindsket, mens midtervælgerne samt højrefløjen med henholdsvis 16 pct. og 14 pct. er ligestillet på dette punkt.

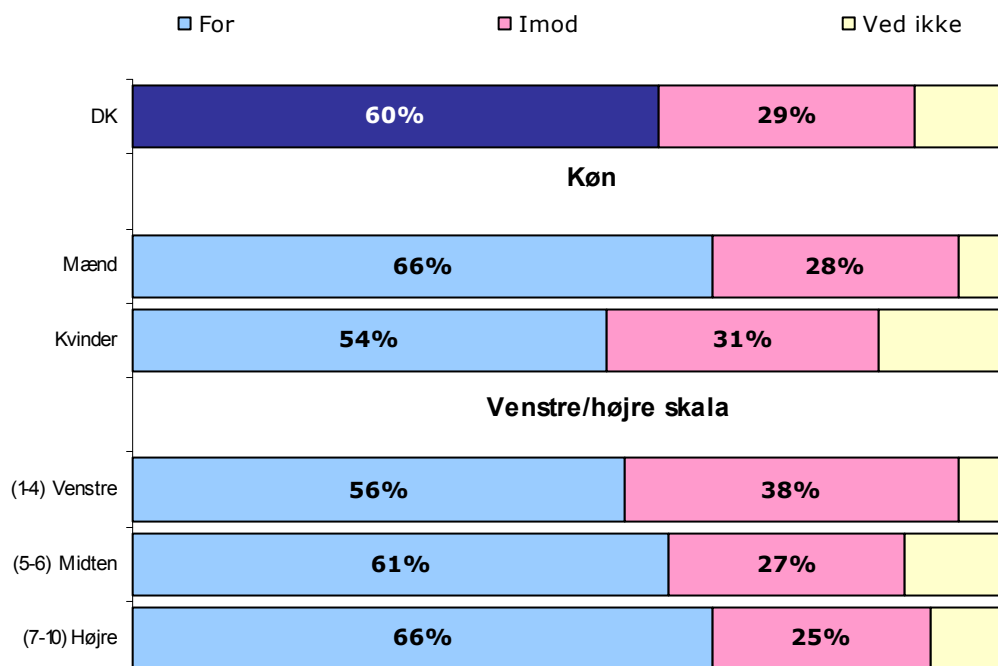
Figur 2.5: Hvad er din mening om følgende udsagn? En europæisk monetær union med en fælles mønt, euroen



Kilde: Eurobarometer 62-målingen ved Gallup, efteråret 2004 (spg. 36)

Snævert flertal for euroen fastholdes fortsat blandt danskerne, sikret af især mænd
Euro-debatten har traditionelt splittet danskerne. Det ses også i denne undersøgelse, hvor 56 pct. af danske mænd angiver at være for en fælle monetær union med en fælles mønt, hvor 43 pct. af de danske kvinder har samme holdning. Ser man på det politiske spektrum er opbakningen størst på højrefløjen med 58 pct. og aftagende over midten med 49 pct. og mindst på venstrefløjen med 47 pct.

Figur 2.6: Hvad er din mening om følgende udsagn? En fælles udenrigspolitik blandt EU's medlemslande over for andre lande

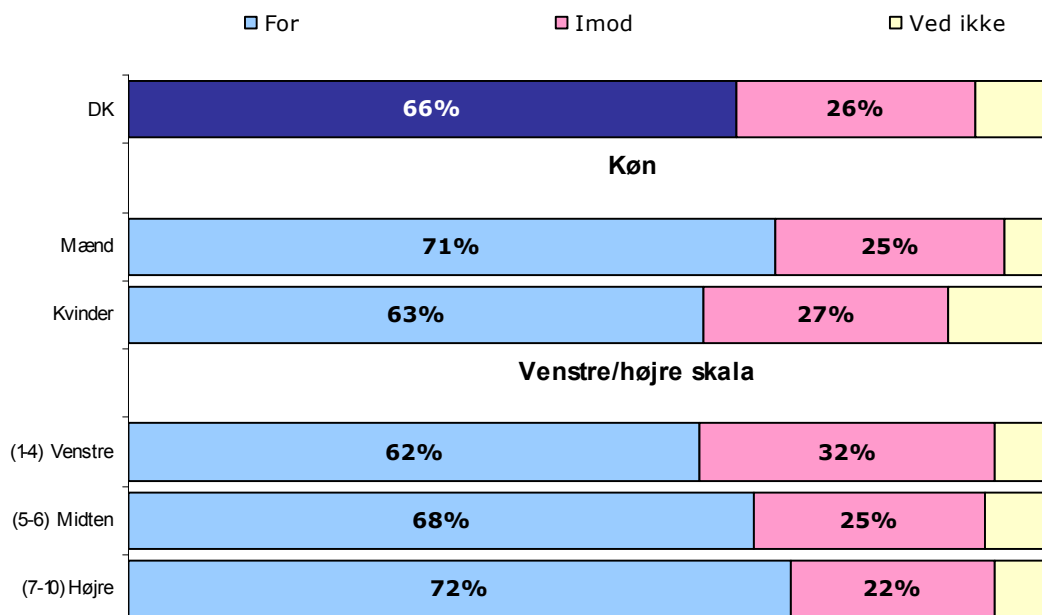


Kilde: Eurobarometer 62-målingen ved Gallup, efteråret 2004 (spg. 36)

EUs fælles udenrigspolitik populær blandt danskerne

60 pct. af danskerne er for en fælles EU udenrigspolitik over for andre lande, mens 29 pct. er imod. Fordelingen på køn viser, at det især er blandt mændene, at flertallet sikres, mens der blandt kvinder er et mindre flertal med 54 pct. På venstrefløjen er der et lille flertal med 56 pct., men her findes også den største opposition, der står for 38 pct. af venstrefløjsvælgerne. På højrefløjen er flertallet for en fælles udenrigspolitik sikret med hele 66 pct. for og 25 pct. imod.

Figur 2.7: Hvad er din mening om følgende udsagn? En fælles forsvars- og sikkerhedspolitik blandt EU's medlemslande

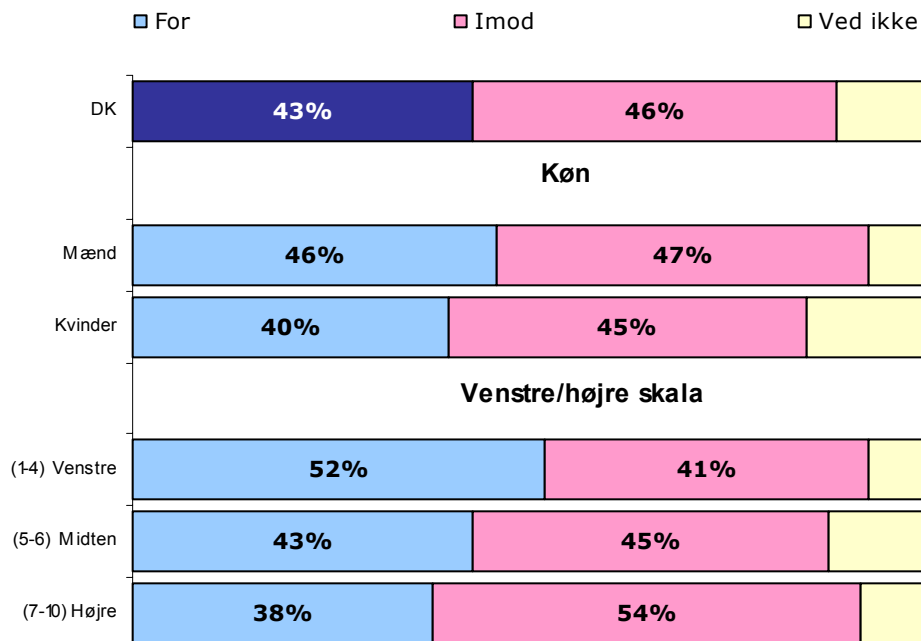


Kilde: Eurobarometer 62-målingen ved Gallup, efteråret 2004 (spg. 36.)

Stor opbakning til den fælles forsvars- og sikkerhedspolitik

En fælles forsvars- og sikkerhedspolitik blandt EU's medlemslande støttes af 66 pct. af danskerne, mens 26 pct. er imod. Særligt blandt mænd er opbakningen markant med 71 pct. Fordelt på den politiske skala er 32 pct. af de venstreorienterede imod, mens dette falder til 22 pct. blandt de højreorienterede. Der er dog fortsat en god opbakning til en fælles forsvars- og sikkerhedspolitik uanset hvilken side af det politiske spektrum, man betragter.

Figur 2.8: Hvad er din mening om følgende udsagn? En yderligere udvidelse af EU til at omfatte andre lande i fremtiden



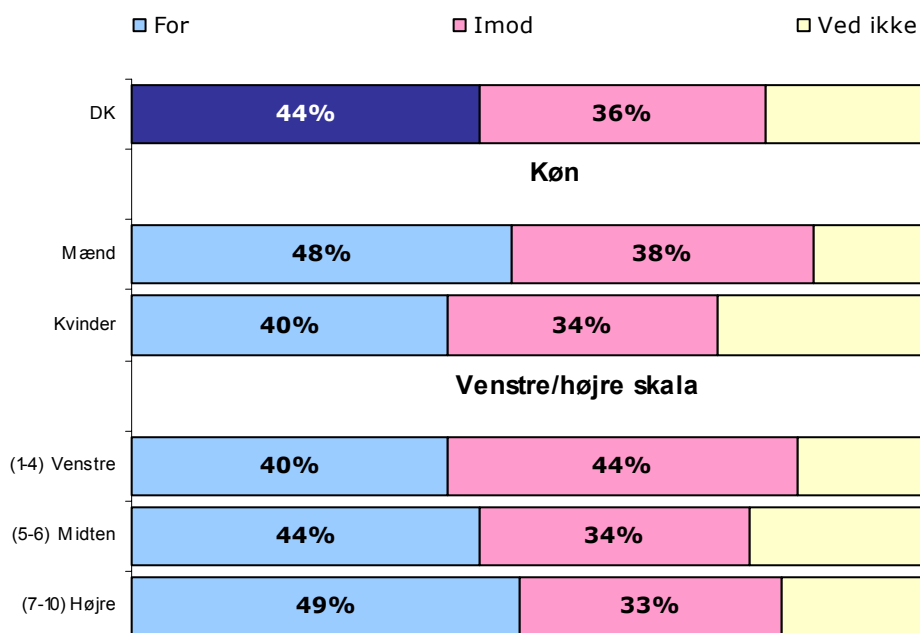
Kilde: Eurobarometer 62-målingen ved Gallup, efteråret 2004 (spg. 36.)

Danskerne delte på spørgsmålet om den fortsatte udvidelse af EU

Blandt danskerne er der dødt løb mellem tilhængerne og modstanderne af en fortsat udvidelse af EU. Blandt danske mænd er der en lille tendens til at være lidt mere positive end danske kvinder med hensyn til en eventuel udvidelse. Det er dog primært på

venstrefløjen, at tilhængerne af en fortsat udvidelse af EU findes, idet 52 pct. ønsker en fremtidig udvidelse – et tal som falder til 38 pct., når man betragter vælgerne på højrefløjen.

Figur 2.8: Hvad er din mening om følgende udsagn? En EU-forfatning

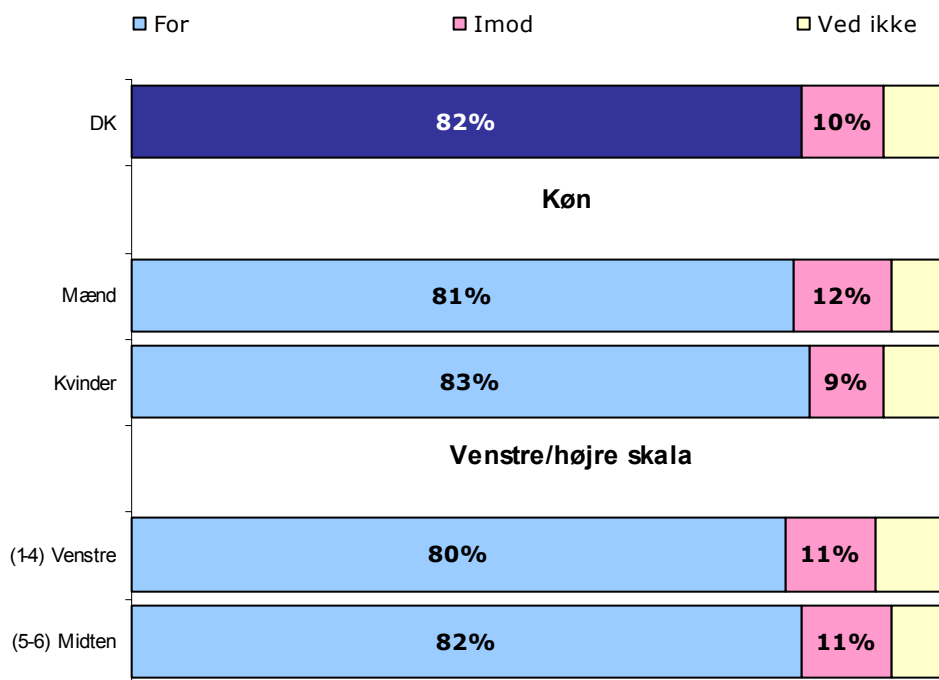


Kilde: Eurobarometer 62-målingen ved Gallup, efteråret 2004 (spg. 36.)

Lille flertal for etableringen af en EU-forfatning – men også en stor ubesluttet gruppe

44 pct. af danskerne er for en EU-forfatning, mens 36 pct. er imod. Der er dog fortsat en ubesluttet gruppe på 20 pct. der angiver "ved ikke" til spørgsmålet. Opbakningen til en EU-forfatning er lavest blandt kvinderne, hvor 40 pct. angiver at være for, 34 pct. imod, men hvor også hele 26 pct. angiver ved ikke, hvorfor tilslutningen altså fortsat kan ændre sig. Over det politiske spektrum, fra venstrefløjen (40 pct.) og mod højrefløjen (49 pct.), er opbakningen til traktaten stigende.

Figur 2.8: Hvad er din mening om følgende udsagn? At Europa-Kommissionen er sammensat af kommissærer, der kommer fra hvert af medlemslandene

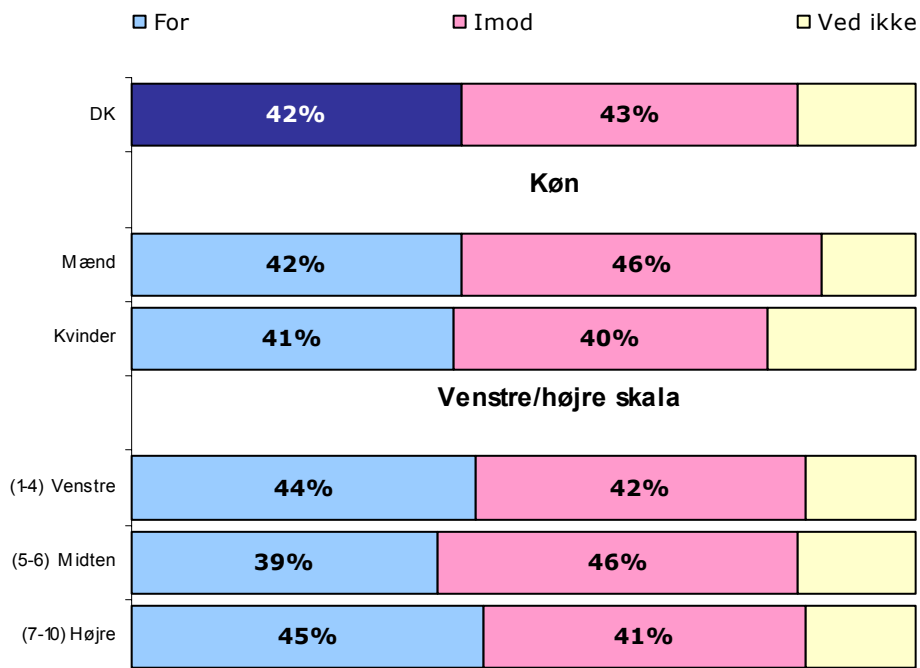


Kilde: Eurobarometer 62-målingen ved Gallup, efteråret 2004 (spg. 36.)

Stor tilslutning til Kommissionens forankring i hvert enkelt medlemsland

Hele 82 pct. af danskerne er for, at Kommissionen sammensættes af kommissærer fra hvert medlemsland, mens kun 10 pct. er imod dette. Samtidig er der en udbredt enighed blandt både mænd og kvinder, samt over hele det politiske spektrum.

Figur 2.8: Hvad er din mening om følgende udsagn? At tempoet for opbygningen af Europa er hurtigere i én gruppe af lande end i andre lande



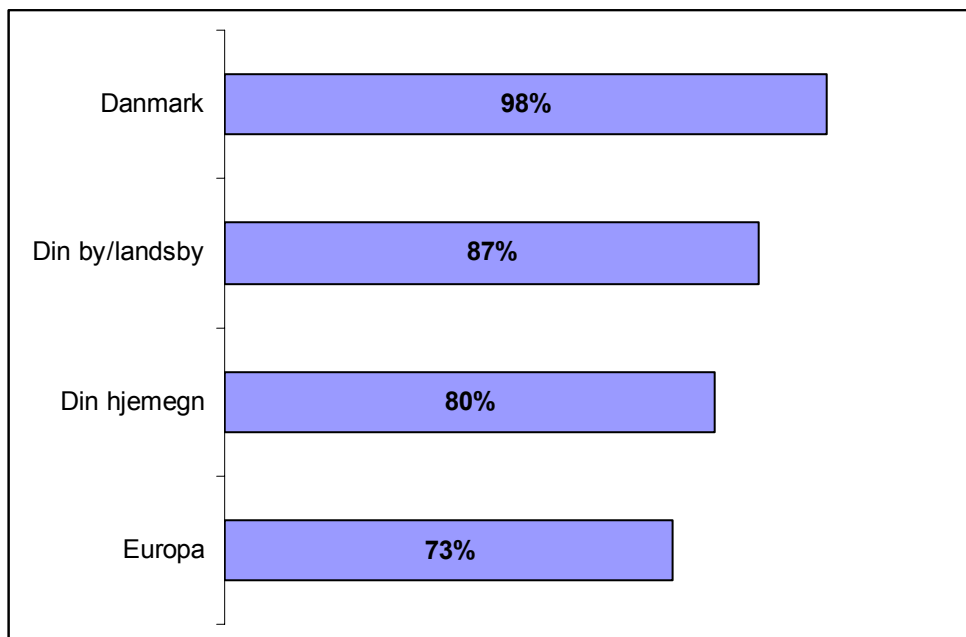
Kilde: Eurobarometer 62-målingen ved Gallup, efteråret 2004 (spg. 36)

Dødt løb i holdningen til et EU i flere hastigheder

Hvad angår muligheden for at opbygge Europa hurtigere i én gruppe af lande end i en anden gruppe, er danskerne delt. Der er således 42 pct., der ønsker et EU i flere hastigheder, mens 43 pct. er imod dette. Forskellen på mænd og kvinders holdning er her

ikke statistisk signifikant, ligesom højre- og venstrefløjen samt midten af politik er tilsvarende delt i spørgsmålet.

Figur 2.10: Folk kan føle tilknytning i forskellige grader til deres by eller landsby, til deres hjemegn, deres land eller til Europa. Fortæl mig venligst, hvordan du føler dig knyttet til?



Kilde: Eurobarometer 62-målingen ved Gallup, efteråret 2004 (spg. 47)

Europa rangerer lavest, når danskerne skal pege på deres tilknytning

98 pct. af danskerne føler sig først og fremmest knyttet til Danmark. Dernæst angiver 87 pct., at de føler sig knyttet til deres by, 80 pct. føler sig knyttet til deres hjemegn, mens 73 pct. føler sig knyttet til Europa.

Kapitel 3: Prioriteter og politikker

Kapitel 3 tager udgangspunkt i de vigtigste områder for danskerne lige nu, herunder på hvilke områder EU spiller en positiv eller negativ rolle for Danmark samt hvilke problemer, der løses bedst af Danmark og hvilke opgaver der løses bedst fællesskab i EU. Den politiske orientering i undersøgelsens data relaterer sig ikke til partivalg, men på om respondenter anser sig selv for at være venstreorienteret, midtervælger eller højreorienteret. Alle respondenter er i den forbindelse blevet bedt om at placere sig selv på en skala fra 1-10, hvor 1 er mest venstreorienteret og 10 er mest højreorienteret.

Sammenfatning

Danskerne er bekymrede for jobbet og kriminaliteten

De emner der bekymrer danskerne er primært arbejdsløshed og kriminalitet. Samtidig er der en klar fordeling, at vælgerne på venstrefløjens bekymrer sig mest om arbejdsløshed, uddannelse og miljø, mens vælgerne på højrefløjens bekymrer sig over kriminalitet og indvandring.

EU bedst til bekæmpelse af kriminalitet og terror

Opgaverne der løses bedst i fællesskab i EU handler om kriminalitet og terror, mens opgaver der løses bedst af den danske regering ligger inden for kultur, uddannelse, sundhed og omsorg samt politi.

Figur 3.1: Hvad mener du, er de to vigtigste problemstillinger, Danmark står over for lige nu?

	DK	Køn		Venstre/højre skala		
		Mænd	Kvinder	(1-4) Venstre	(5-6) Midten	(7-10) Højre
Kriminalitet	31%	29%	32%	21%	32%	36%
Offentlig transport	2%	2%	2%	4%	2%	2%
Den økonomiske situation	11%	11%	12%	12%	10%	13%
Stigende priser/inflation	3%	4%	3%	4%	3%	3%
Skat	6%	8%	4%	2%	5%	11%
Arbejdsløshed	35%	35%	34%	38%	35%	32%
Terrorisme	20%	18%	21%	16%	21%	22%
Forsvars-/udenrigspolitik	7%	5%	9%	12%	5%	4%
Boligforhold	5%	4%	6%	7%	5%	3%
Indvandring	25%	29%	22%	17%	27%	32%
Sundhedssystemet	20%	18%	22%	21%	22%	19%
Uddannelsessystemet	13%	14%	12%	19%	11%	10%
Pensioner	5%	6%	4%	5%	5%	5%
Miljøbeskyttelse	12%	12%	12%	19%	14%	5%

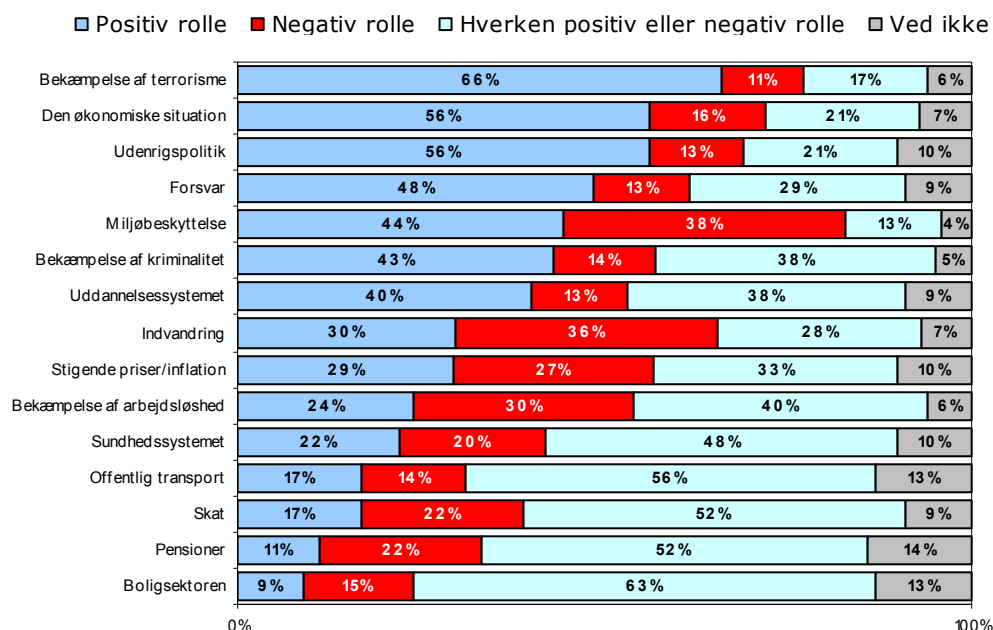
Kilde: Eurobarometer 62-målingen ved Gallup, efteråret 2004 (spg. 33)

Danskerne er bekymrede for jobbet og kriminaliteten

Med 35 pct. af danskerne bekymret for arbejdsløshed er dette problem topscoreren blandt danskernes bekymringer. På en andenplads med 31 pct. kommer kriminaliteten, og på en tredjeplads indvandring med 25 pct. Bekymringen omkring arbejdsløsheden er med 38 pct. størst på venstrefløjens og med 32 pct. mindst på højrefløjens. Samme mønster gør sig også gældende med hensyn til oplevelsen af vigtigheden af problemstillinger inden for uddannelsessystemet og miljøbeskyttelse. På højrefløjens topper bekymringer omkring kriminalitet (36 pct.) og indvandring (32 pct.).

Pensioner, boligforhold, skat, inflation og offentlig transport hører til de emner, som danskerne anser for de mindst vigtige problemstillinger. Således er der kun 2 pct., der bekymrer sig over den offentlige transport.

Figur 3.2: Og mener du for hvert af de følgende områder i Danmark, at EU spiller en positiv, en negativ eller hverken en positiv eller negativ rolle?



Kilde: Eurobarometer 62-målingen ved Gallup, efteråret 2004 (spg. 34)

EU's betydning for Danmark er tæt koblet til politikområdet

66 pct. af danskerne mener, at EU spiller en positiv rolle for Danmark inden for bekæmpelse af terrorisme. Derudover ses EU's positive bidrag på den økonomiske situation (56 pct.) og på udenrigspolitikken (56 pct.). På områder som miljøbeskyttelse og indvandring opfatter henholdsvis 38 pct. og 30 pct. EU som havende en negativ betydning for Danmark.

Det er jævnligt et politisk debattema om EU bidrager til at mindske kravene på de danske miljøstandarder. Det er overvejende sandsynligt, at denne debat har fået indflydelse på resultaterne i denne måling. Som nævnt er der hele 38 pct. af danskerne, der giver udtryk for, at EU spiller en negativ rolle på dette område.

På områder som sundhed, offentlig transport, skat, pensioner samt boligsektoren er det dog danskernes oplevelse, at EU hverken spiller en positiv eller negativ rolle.

Figur 3.3: Mener du, at beslutninger om hvert af de følgende områder burde blive truffet af den danske regering eller i fællesskab inden for EU.

	Den danske regering	I fællesskab i EU	Ved ikke
Bekæmpelse af international terrorisme	9%	89%	2%
Bekæmpelse af handel med og udnyttelse af mennesker	17%	81%	2%
Kampen mod organiseret kriminalitet	21%	77%	2%
Narkotikabekæmpelse	22%	75%	2%
Humanitær hjælp	35%	60%	5%
Information om EU, dets politikker og institutioner	33%	60%	6%
Udenrigspolitik over for lande uden for EU	33%	61%	6%
Beskyttelse af miljøet	41%	56%	3%
Videnskabelig og teknologisk forskning	31%	64%	5%
Valutaforhold	42%	51%	7%
Støtte til regioner, som har økonomiske problemer	34%	60%	6%
Bekæmpelse af fattigdom/social udstødelse	51%	45%	4%
Indvandrerpolitik	60%	37%	3%
Regler for politisk asyl	57%	40%	3%
Forsvar	53%	42%	5%
Accept af flygtninge	67%	29%	5%
Landbrugs- og fiskeripolitik	38%	57%	5%
Håndtere udfordringen ved en stadig ældre befolkning	73%	22%	5%
Bekæmpelse af arbejdsløshed	58%	39%	3%
Forebyggelse af ungdomskriminalitet	74%	23%	3%
Lovgivning/retsvæsen	83%	14%	3%
Grundlæggende regler for radio, fjernsyn og presse	82%	15%	4%
Kulturpolitik	81%	15%	4%
Sundhed og social forsorg	82%	15%	3%
Uddannelse	68%	27%	4%
Forebyggelse af kriminalitet i byerne	77%	20%	3%
Politi	77%	21%	3%

Kilde: Eurobarometer 62-målingen ved Gallup, efteråret 2004 (spg. 35)

Bekæmpelse af terror og kriminalitet er opgaver for EU, forebyggelse og politi er opgaver for den danske regering

Med 89 pct. er bekæmpelse af international terrorisme topscorer, når danskerne skal pege på de områder, som løses bedst i fællesskab i EU. Umiddelbart derefter - med 81 pct. - kommer indsatsen mod handel med og udnyttelse af mennesker samt kampen mod organiseret kriminalitet (77 pct.). Måske lidt modsætningsfyldt er det samtidig 77 pct. af danskernes opfattelse, at forebyggelse af kriminalitet i byerne samt politiopgaver (også 77 pct.) løses bedst af den danske regering.

Ifølge danskerne er lovgivning/retsvæsen, sundhed og social forsorg samt regler for pressen alle emner, som der er et meget markant flertal for, at den danske regering skal tage sig af. Til eksempel er der 82 pct. af danskerne, der ønsker at sundhed og social omsorg er en national opgave, som den danske regering tager beslutninger om uden indblanding fra EU.

Kapitel 4: Udenrigspolitiske institutioner og relationer

Dette kapitel ser nærmere på emner som sikkerheds- og udenrigspolitik, økonomisk udvikling samt danskernes holdning til USA. Disse emner vurderes bl.a. i forhold til den ønskede ansvarsfordeling mellem NATO, EU og de nationale parlamenter. Temaerne bliver set i lyset af danskernes politiske præferencer. Men der vil også være fokus på at undersøge om og hvorvidt holdningen til disse temaer er kønsrelateret.

Sammenfatning

Flertal for militærstyrke i EU

Et flertal på 62 pct. af danskerne ønsker, at EU får en militærstyrke, der hurtigt kan udsendes til verdens brændpunkter, når der er internationale kriser.

Bemærkelsesværdig opslutning bag militære beslutninger i EU

Der er 37 pct. af danskerne, som giver udtryk for, at EU burde træffe beslutninger om europæisk forsvarspolitik. Blandt borgerlige er dette tal 42 pct.

For de venstreorienterede spiller USA en negativ rolle i kampen mod terrorisme

52 pct. af de venstreorienterede mener, at USA spiller en negativ rolle i kampen mod terrorisme. Det sammenlignelige tal for de borgerlige er 15 pct.

Et flertal mener, at EU spiller en positiv rolle i kampen mod terrorisme

59 pct. af danskerne mener, at EU spiller en positiv rolle i kampen mod terrorisme, mens kun 9 pct. giver udtryk for, at EU spiller en direkte negativ rolle.

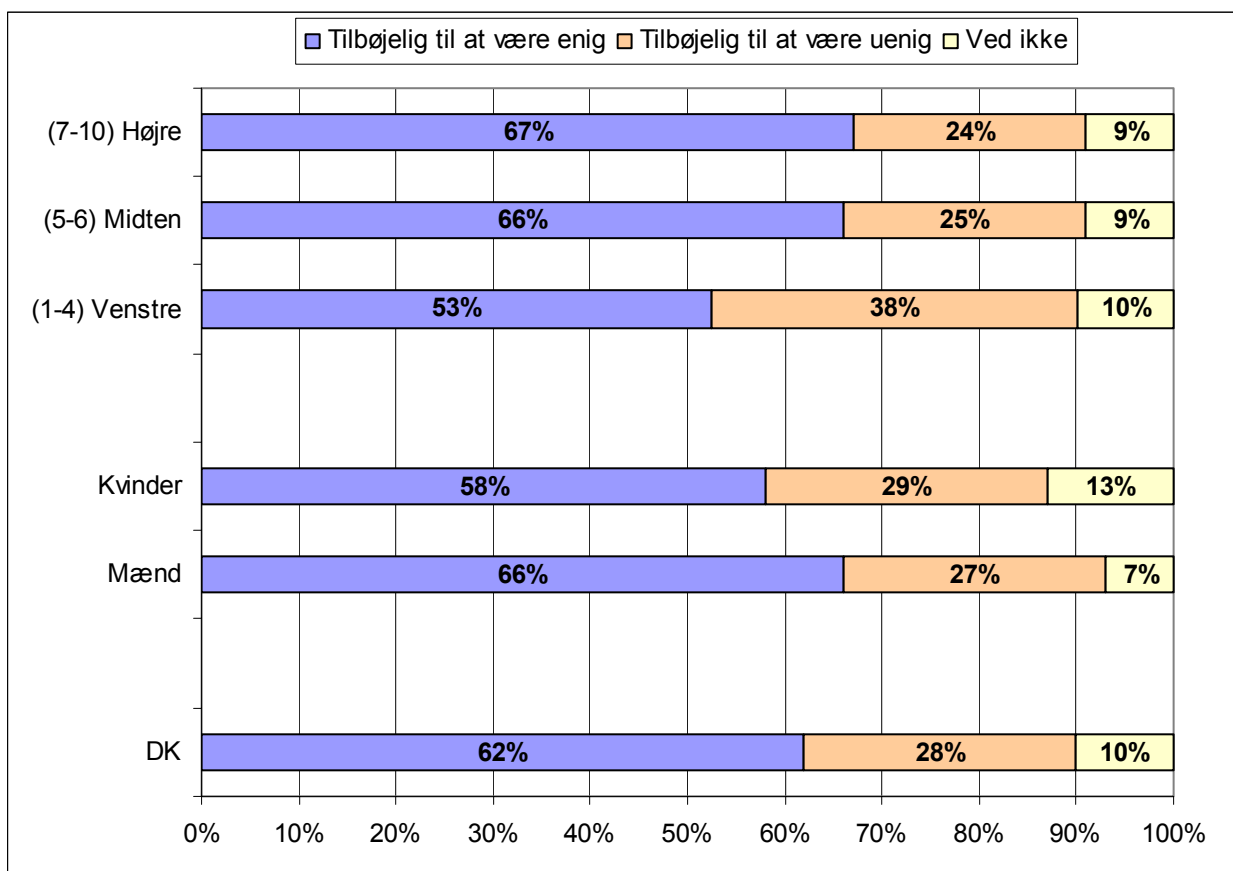
Borgerlige mener, at USA spiller en positiv rolle for væksten i verdensøkonomien

Der er 60 pct. af de borgerlige og 42 pct. af de venstreorienterede, der mener, at USA spiller en positiv rolle, hvad angår væksten i verdensøkonomien.

EU opfattes som en medspiller for væksten i verdensøkonomien

Hele 57 pct. af danskerne mener, at EU er tilbøjelig til at spille en positiv rolle med hensyn til væksten i verdensøkonomien. 7 pct. er af den opfattelse, at EU spiller en negativ rolle.

Figur 4.1: EU har allerede en fælles sikkerheds- og udenrigspolitik og en europæisk sikkerheds- og forsvarspolitik. Der er i øjeblikket debat om, hvor meget længere man skal gå inden for disse områder. Er du tilbøjelig til at være enig, eller er du tilbøjelig til at være uenig i hvert af de følgende udsagn? EU burde have en militærstyrke parat, der hurtigt kan udsendes til brændpunkter, når der opstår internationale kriser



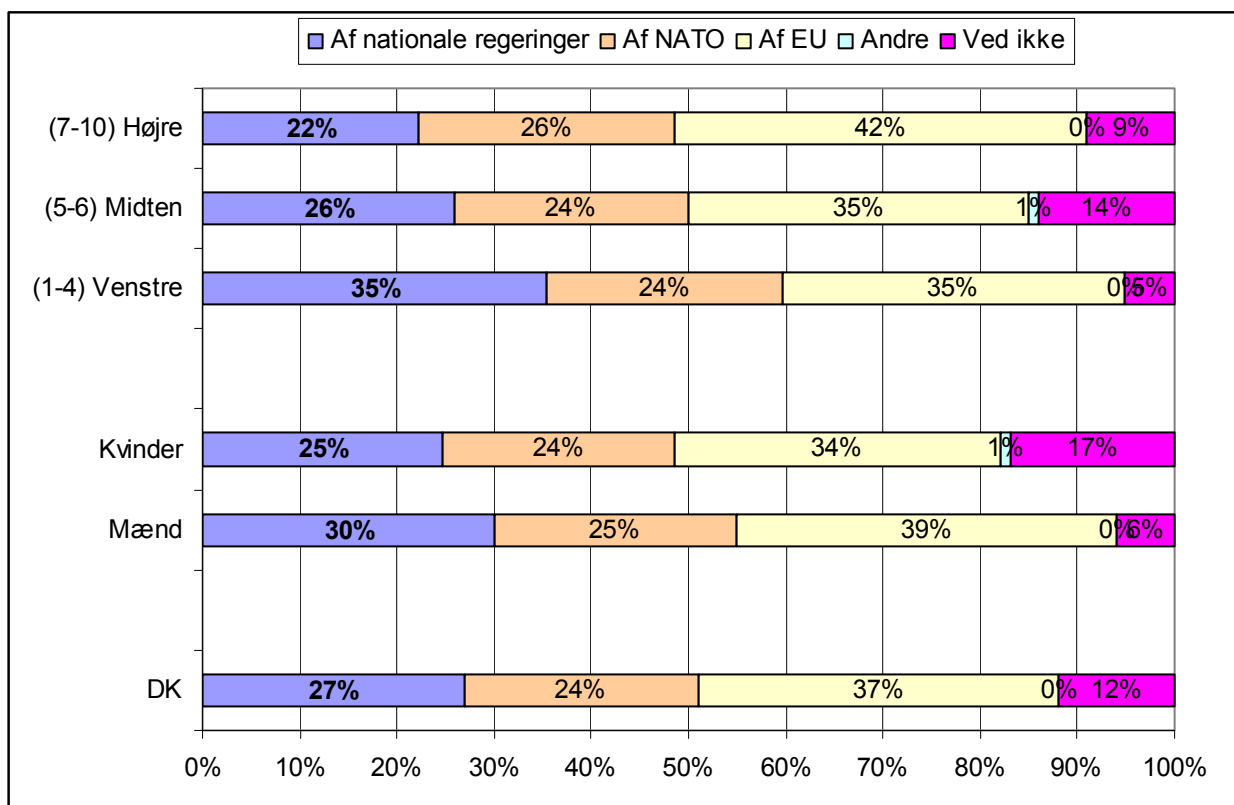
Kilde: Eurobarometer 62-målingen ved Gallup, efteråret 2004 (spg. 39)

Flertal for en militærstyrke i EU

Uanset danskernes politiske ståsted, er der opslutning til, at EU burde have en militærstyrke, der hurtigt kan udsendes til verdens brændpunkter i forbindelse med internationale kriser. Hele 67 pct. af de borgerlige vælgere støtter tanken, mens 53 pct. af de venstreorienterede vælgere finder ideen rigtig. Der er 10 pct. af danskerne, som ikke har taget stilling til dette spørgsmål – heraf er der næsten dobbelt så mange kvinder (13 pct.), som mænd, der endnu ikke har besluttet sig.

Emnet er kontroversielt, fordi danskerne traditionelt ikke har ønsket at tildele EU en militær magtbeføjelse. Og det er ikke mindst kontroversielt med Danmarks forsvarsforbehold. Med en gennemsnitlig tilslutning på 62 pct. af danskerne, der er tilbøjelige til at være enig i synspunktet, at EU bør have en militærstyrke parat, der kan udsendes til brændpunkter, er der dermed en bemærkelsesværdig tilslutning til at give EU militære kompetencer. Det er absolut bemærkelsesværdigt.

Figur 4.2: Burde beslutninger vedrørende europæisk forsvarspolitik efter din mening træffes af nationale regeringer, af NATO eller af EU? (kun ét svar)



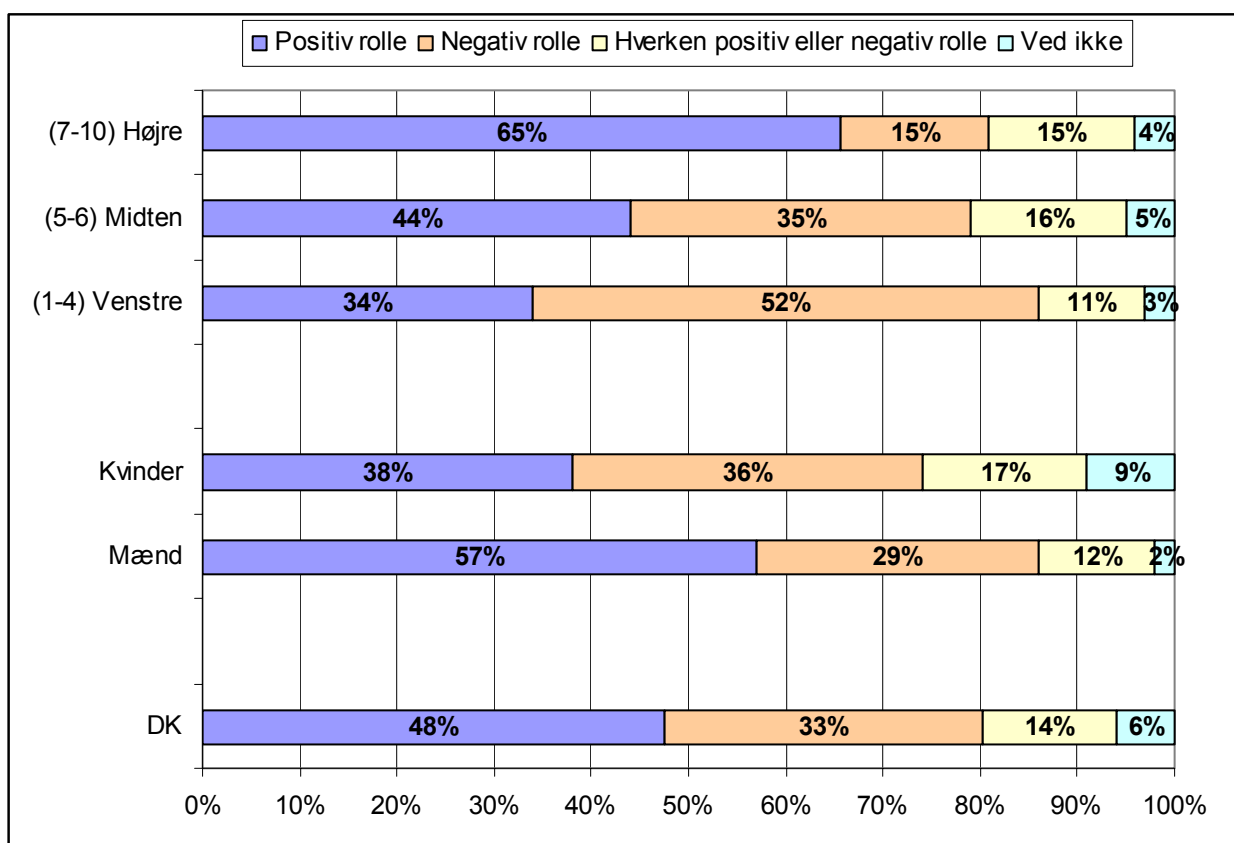
Kilde: Eurobarometer 62-målingen ved Gallup, efteråret 2004 (spg. 40)

Bred støtte til EU omkring europæisk forsvarspolitik

På spørgsmålet om, hvorvidt de nationale regeringer, NATO eller EU bør træffe beslutninger vedrørende europæisk forsvarspolitik er der 37 pct. af danskerne, som ønsker, at EU skal spille en rolle på området. Der er imidlertid markant forskel mellem borgerlige og venstreorienterede danskere. Blandt de borgerlige er støtten på 42 pct., mens den for midtervælgerne og de venstreorienterede er på 35 pct.

Det er interessant at bemærke, at det for danskerne som helhed kun er 27 pct., der ønsker, at beslutninger vedrørende europæisk forsvarspolitik bør træffes af de nationale regeringer. Danskerne ønsker med andre ord at placere en del af magtcompetencen på dette område hos EU. Der er dog markant forskel mellem vælgergrupperne. Således ønsker hele 35 pct. af de venstreorienterede, at kompetencen skal ligge hos de nationale regeringer, mens det kun er 22 pct. af de borgerlige. Tendensen er med andre ord klar, idet de venstreorienterede i markant større udstrækning end de borgerlige ønsker at fastholde den nationale kompetence på området.

Figur 4.3: Er USA efter din mening tilbøjelig til at spille en positiv rolle, en negativ rolle eller hverken en positiv eller negativ rolle, hvad angår kampen mod terrorisme?



Kilde: Eurobarometer 62-målingen ved Gallup, efteråret 2004 (spg. 41)

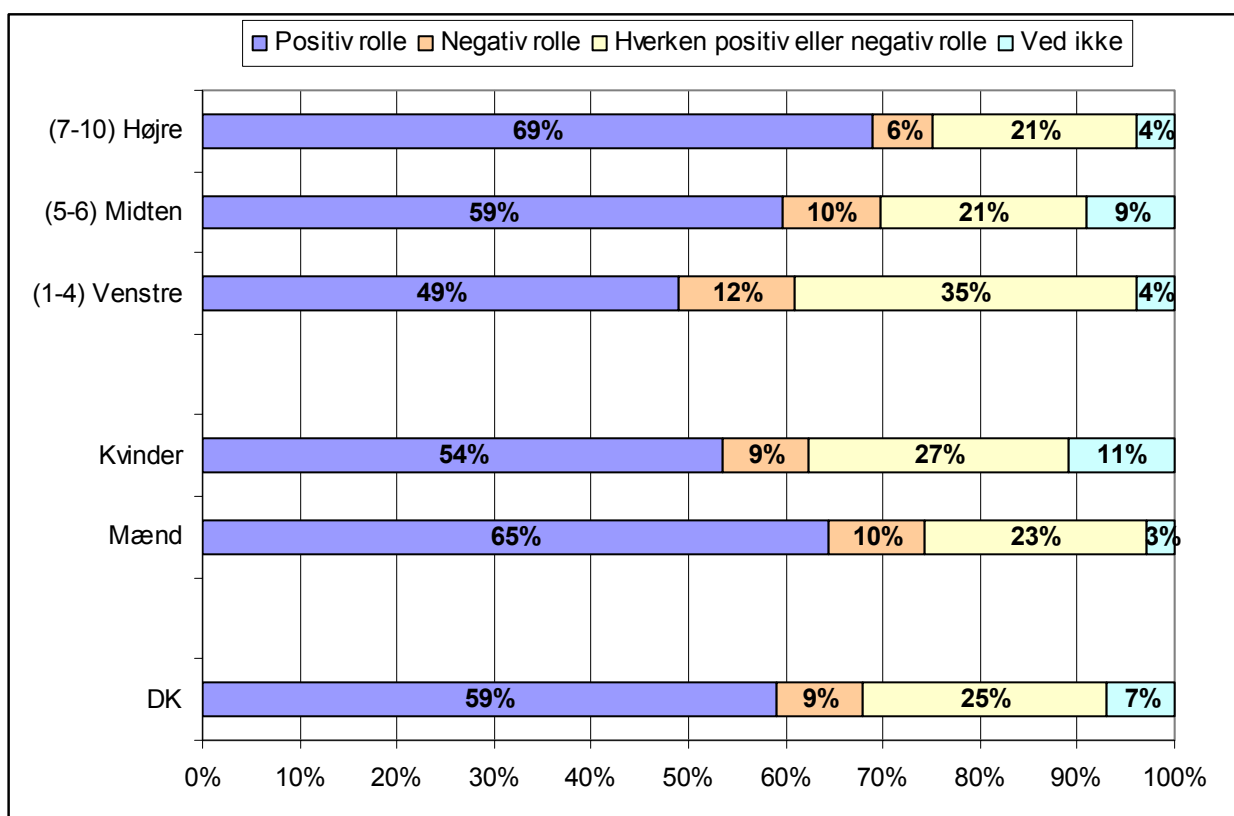
Venstreorienteret modstand overfor effekten af USA's kamp mod terrorisme

Figur 4.3 peger bl.a. på, at de venstreorienterede danskere mener, at USA spiller en negativ rolle i kampen mod terrorisme. Lidt over en tredjedel (34 pct.) mener, at USA spiller en positiv rolle, mens hele 52 pct. giver udtryk for, at de spiller en direkte negativ rolle. Blandt de borgerlige vælgere er tendensen modsat. Her giver næsten to tredjedele af danskerne (65 pct.) udtryk for, at USA spiller en positiv rolle. Modstanden overfor amerikanerne som traditionelt oftest er størst blandt venstreorienterede vælgere slår med andre ord kraftigt igennem på dette spørgsmål. Det er imidlertid vanskeligt at vide, om det er en generel afstandtagen fra USA, der markerer sig omkring terrorbekæmpelsen.

Det er imidlertid også væsentligt at bemærke den meget markante forskel i holdningen blandt kvinder og mænd, som kommer til udtryk på dette område. Der er 57 pct. af mændene, som mener, at USA spiller en positiv rolle, mens det kun er 38 pct. af kvinderne. USA's meget markante udmelding dette område har med andre ord haft en klar maskulin appel.

Endelig skal det nævnes, at det kun er 6 pct., der ikke har taget stilling til spørgsmålet. Emnet er altså tilsyneladende nemt at forholde sig til – måske fordi det deler vandene så markant.

Figur 4.4: Og er EU efter din mening tilbøjelig til at spille en positiv rolle, en negativ rolle eller hverken en positiv eller negativ rolle med hensyn til kampen mod terrorisme?

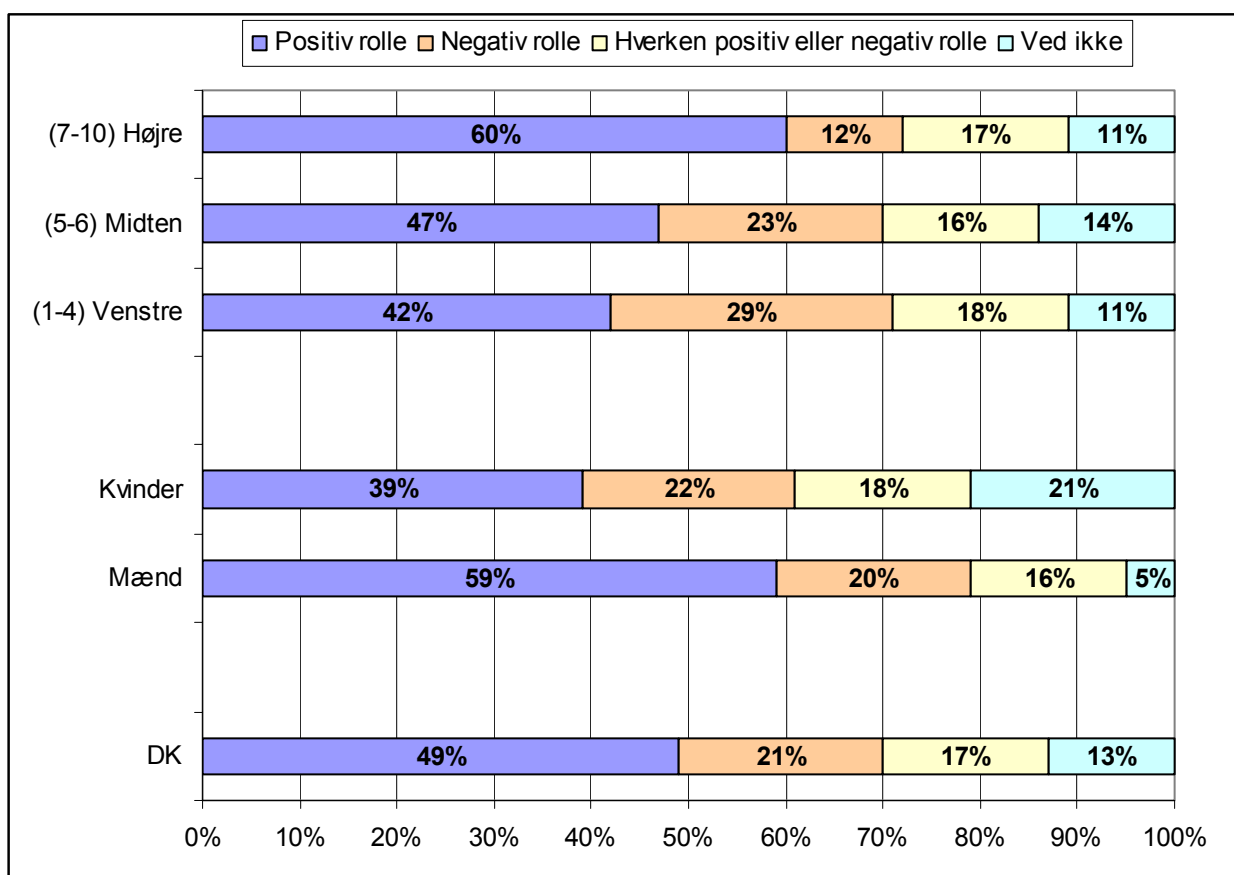


Kilde: Eurobarometer 62-målingen ved Gallup, efteråret 2004 (spg. 42)

EU spiller en positiv rolle i kampen mod terrorisme

Der er 59 pct. af danskerne, som mener, at EU spiller en positiv rolle i kampen mod terrorisme. Særligt de borgerlige vælgere (69 pct.) har denne opfattelse. Blandt de venstreorienterede som traditionelt har en større skepsis overfor EU er der 49 pct., som mener, at EU spiller en positiv rolle. Men det er samtidig også den vælgergruppe, hvor der er flest (12 pct.), som mener, at EU spiller en negativ rolle. EU's rolle i kampen mod terrorismen er derfor markant positiv både på tværs af politiske tilhørsforhold og på tværs af kønnene.

Figur 4.5: Er USA efter din mening tilbøjelig til at spille en positiv rolle, en negativ rolle eller hverken en positiv eller negativ rolle hvad angår væksten i verdensøkonomien?



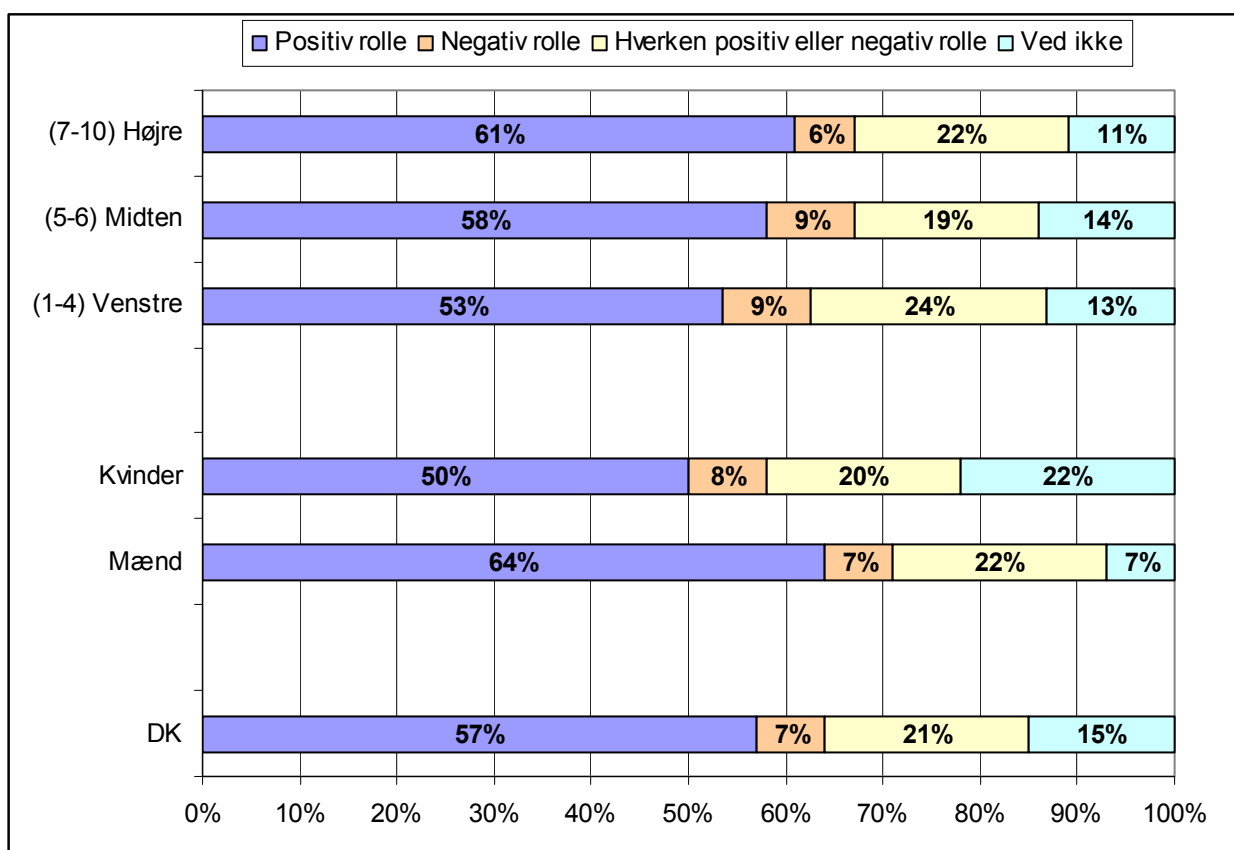
Kilde: Eurobarometer 62-målingen ved Gallup, efteråret 2004 (spg. 41)

USA har en positiv indflydelse på væksten i verdensøkonomien

Når det gælder væksten i verdensøkonomien, så er der en markant positiv vurdering af – blandt borgerlige – at USA spiller en positiv rolle for væksten. 60 pct. af de borgerlige er nemlig af den opfattelse, mens det sammenlignelige tal for de venstreorienterede er 42 pct. Blandt de venstreorienterede er der 29 pct., der vurderer at USA ligefrem spiller en negativ rolle.

Det er imidlertid interessant, at mændene i langt højere grad end kvinderne tilskriver USA en positiv rolle for væksten i verdensøkonomien. På spørgsmålet om terrorisme (figur 4.4) var mændene også betydeligt mere positive overfor USA end kvinderne, ligesom kritikken omkring USA's indflydelse på bekæmpelse af terrorisme havde mændene som de mest positive. Det peger i retning af, at USA generelt vurderes mere positivt af mænd end af kvinder – i hvert fald hvad angår de tre nævnte temaer.

Figur 4.6: Og er EU efter din mening tilbøjelig til at spille en positiv rolle, en negativ rolle eller hverken en positiv eller negativ rolle med hensyn til væksten i verdensøkonomien?



Kilde: Eurobarometer 62-målingen ved Gallup, efteråret 2004 (spg. 41)

Flertal bag EU's positive rolle i verdensøkonomien

I sammenligning med USA er EU bedre i stand til at spille en positiv rolle med hensyn til væksten i verdensøkonomien. Figur 4.6 viser, at 57 pct. af danskerne synes, at EU spiller en positiv rolle, mens det sammenlignelige tal for USA er 49 pct. (figur 4.5). Mændene er de mest positive overfor EU's evne til at bidrage til væksten i verdensøkonomien. Der er 64 pct. af mændene, der mener, at EU spiller en positiv rolle, mens 50 pct. af kvinderne har denne rolle.

Uanset danskernes politiske observans er der mere end 50 pct., der giver udtryk for, at EU spiller en positiv rolle. På tværs af køn og politisk observans er det i alt 21 pct., mens det kun er 7 pct., der mener, at EU spiller en negativ rolle. Det betyder altså, at EU på dette område opfattes ekstremt positivt.

STANDARD EUROBAROMETER 62

TECHNICAL SPECIFICATIONS

Between 2nd October and 8th November 2004, the TNS Opinion & Social, a consortium created between Taylor Nelson Sofres and EOS Gallup Europe, carried out wave 62 of the standard Eurobarometer, on request of the EUROPEAN COMMISSION, Directorate-General Press and Communication, Opinion Polls.

The Standard EUROBAROMETER 62 is the first Eurobarometer conducted after the enlargement to 10 new member States which occurred on the 1st of May 2004. The survey covers the population of the respective nationalities of the European Union Member States, resident in each of the Member States and aged 15 years and over. The Standard Eurobarometer 62 has also been conducted in the 3 candidate countries (Bulgaria, Romania and Turkey) as well as in Croatia and Northern part of Cyprus. In these countries, the survey covers the population, aged 15 years and over, of citizens of the respective nationalities and the population of citizens of all the EU Member States that are residents in those countries and have a sufficient command of one of the respective national language(s) to answer the questionnaire. The basic sample design applied in all Member States is a multi-stage, random (probability) one. In each EU country, a number of sampling points was drawn with probability proportional to population size (for a total coverage of the country) and to population density.

In order to do so, the sampling points were drawn systematically from each of the "administrative regional units", after stratification by individual unit and type of area. They thus represent the whole territory of the countries surveyed according to the EUROSTAT NUTS 2 (or equivalent) and according to the distribution of the resident population of the respective EU-nationalities in terms of metropolitan, urban and rural areas. In each of the selected sampling points, a starting address was drawn, at random. Further addresses were selected as every Nth address by standard random route procedures, from the initial address. In each household, the respondent was drawn, at random (following the *closest birthday rule*). All interviews have been conducted face-to-face in people's home and in the appropriate national language. As far as the data capture is concerned, CAPI (*Computer Assisted Personal Interview*) was used in those countries where this technique was available.

<u>COUNTRIES</u>	<u>INSTITUTES</u>	<u>N° INTERVIEWS</u>	<u>FIELDWORK DATES</u>	<u>POPULATION 15+</u>
Austria	Österreichisches Gallup-Institute	1007	11-10/ 07-11/2004	6,679,444
Belgium	TNS Dimarso	974	08-10/08-11/2004	8,598,982
Denmark	TNS Gallup DK	1028	06-10/08-11/2004	4,380,062
France	TNS Sofres	1020	14-10/30-10/2004	44,010,619
Finland	TNS Gallup OY	1005	10-10/04-11/2004	4,279,286
Germany (East)	TNS Infratest	508	11-10/27-10/2004	12,802,222
Germany (West)	TNS Infratest	1037	08-10/27-10/2004	51,372,073
Greece	TNS ICAP	1000	11-10/31-10/2004	8,674,230
Great Britain	TNS UK	1310	05-10/08-11/2004	46,371,359
Ireland	TNS MRBI	1000	08-10/08-11/2004	3,089,775
Italy	TNS Abacus	1020	11-10/01-11/2004	49,208,000
Luxembourg	TNS ILReS	502	05-10/26-10/2004	367,199
The Netherlands	TNS NIPO	1009	07-10/04-11/2004	13,242,328
Portugal	TNS EUROTESTE	1000	02-10/01-11/2004	8,080,915
Spain	TNS Demoscopia	1023	06-10/27-10/2004	35,882,820
Sweden	TNS GALLUP	1000	02-10/01-11/2004	7,376,680
Cyprus (South)	Synovate	500	10-10/31-10/2004	552,213
Czech Republic	TNS Aisa	1075	15-10/30-10/2004	8,571,710
Estonia	Emor	1000	08-10/28-10/2004	887,094
Hungary	TNS Hungary	1014	10-10/28-10/2004	8503379
Latvia	TNS Baltic Data House	1005	12-10/03-11/2004	1,394,351
Lithuania	TNS Gallup Lithuania	1002	10-10/30-10/2004	2,803,661
Malte	MISCO	500	03-10/22-10/2004	322,917
Poland	TNS OBOP	1000	16-10/03-11/2004	31,610,437
Slovakia	TNS AISA SK	1252	02-10/30-10/2004	4,316,438
Slovenia	RM PLUS	1000	19-10/05-11/2004	1,663,869
Bulgaria	TNS BBSS	1004	12-10/24-10/2004	6,695,512

Romania	TNS CSOP	1012	14-10/27-10/2004	18,145036
Turkey	TNS PIAR	1027	09-10/26-10/2004	47,583,830
Croatia	PULS	1000	14-10/03-11/2004	3,682,826
Cyprus (North)	KADEM	500	15-10/28-10/2004	157,101

For each country a comparison between the sample and the universe was carried out. The Universe description was derived from Eurostat population data or from national statistics. For all EU member-countries a national weighting procedure, using marginal and intercellular weighting, was carried out based on this Universe description. As such in all countries, gender, age, region and size of locality were introduced in the iteration procedure. For international weighting (i.e. EU averages), TNS Opinion & Social applies the official population figures as provided by EUROSTAT or national statistic offices. The total population figures for input in this post-weighting procedure are listed above.

Readers are reminded that survey results are estimations, the accuracy of which, everything being equal, rests upon the sample size and upon the observed percentage. With samples of about 1,000 interviews, the real percentages vary within the following confidence limits:

Observed percentages	10% or 90%	20% or 80%	30% or 70%	40% or 60%	50%
Confidence limits	± 1.9 points	± 2.5 points	± 2.7 points	± 3.0 points	± 3.1 points