



Bendrosios rinkos rezultatų suvestinė

Atskirų valstybių narių rezultatai

Lietuva

(Ataskaitinis laikotarpis – 2017 m.)



Internal market,
Industry,
Entrepreneurship
and SMEs

ES teisės aktų perkėlimas į nacionalinę teisę

2016 metais valstybės narės į nacionalinę teisę turėjo perkelti 66 naujas direktyvas, t. y. jų darbo krūvis, palyginti su 2015 m. (47 direktyvos) ir 2017 m. (39 direktyvos), buvo daug didesnis. Dėl šio neįprasto krūvio kilo didelių sunkumų direktyvas perkelti laiku, todėl daugumos valstybių narių perkėlimo į nacionalinę teisę deficitas itin padidėjo. Iš dabartinės rezultatų suvestinės matyti, kad padėtis vėl tampa normali, net jei tie sunkumai vis dar atsispindi kelių valstybių narių rezultatuose.

Perkėlimo į nacionalinę teisę deficitas: 0,8 % (ankstesnės ataskaitos duomenimis – 1,3 %). Didelis sumažėjimas – 0,5 procentinio punkto, ir vėl nesiekiami 1 % riba. Vis dėlto Lietuvos perkėlimo į nacionalinę teisę deficitas – 36 %, arba 14 direktyvų, kurios turėjo būti perkeltos į nacionalinę teisę per 6 mėnesius iki galutinio skaičiavimo termino (nuo 2017-06-01 iki 2017-11-30). Tai rodo, kad ši valstybė narė patiria tam tikrų sunkumų stebėdama, kad direktyvos į nacionalinę teisę būtų perkeltos laiku, nors vėluojama nuosaikiai (žr. toliau).

ES vidurkis – 0,9 %; siūlomas tikslas (Bendrosios rinkos akte) – 0,5 %.

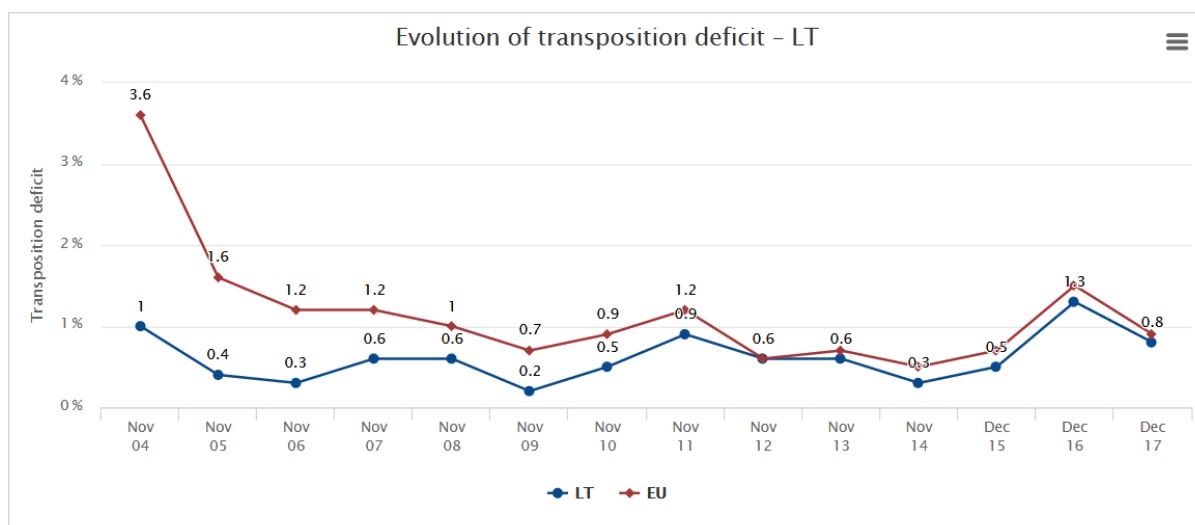
Laiku neperkeltų direktyvų: 8 (ankstesnės ataskaitos duomenimis – 13), įskaitant 3 dėl finansinių paslaugų (jos sudaro 38 % visų laiku neperkeltų direktyvų). Nėra **nė vienos** direktyvos, kurią būtų vėluojama perkelti daugiau kaip 2 metus.

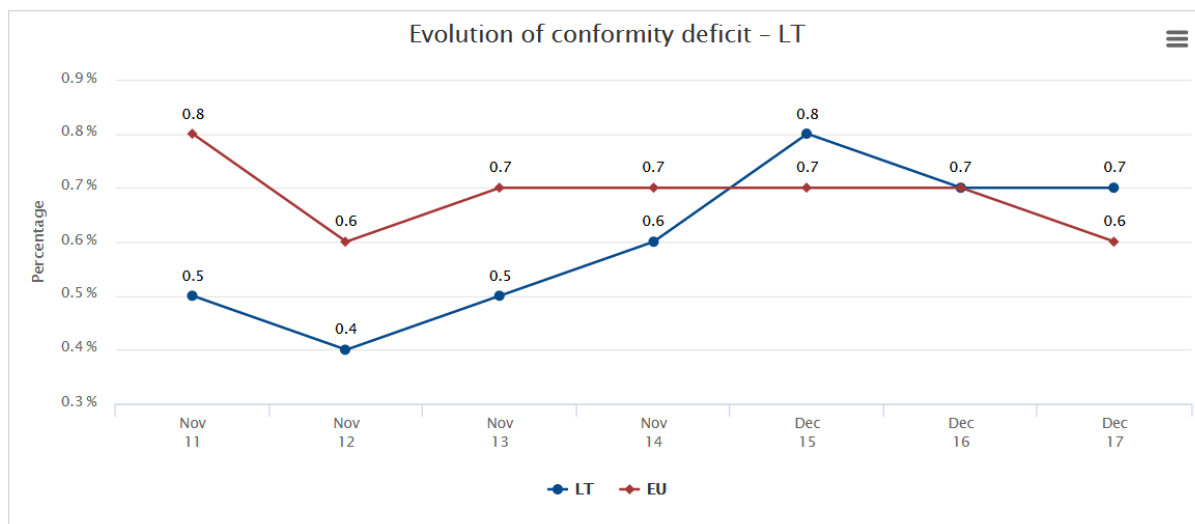
Vidutiniškai vėluojama: 5,7 mėnesio (ankstesnės ataskaitos duomenimis – 7,7 mėnesio). Sumažėjimas 2 mėnesiais ir Lietuva yra viena iš 8 valstybių narių, kuriose vėlavimas sutrumpėjo. Lietuva neturi ilgą laiką neperkeliama direktyvų (kurias reikėjo perkelti jau prieš 2 metus ar dar anksčiau), o visos jos neperkeltos direktyvos neperkeliama mažiau nei 12 mėnesių.

ES vidurkis – 8,7 mėnesio.

Nepakankamos atitikties rodiklis – 0,7 % (ankstesnės ataskaitos duomenimis – 0,7 %). Stabili padėtis, rodiklis yra artimas ES vidurkiui.

ES vidurkis – 0,6 %; siūlomas tikslas (Bendrosios rinkos akte) – 0,5 %.





Pažeidimai

Neišnagrinėtų bylų: 13 (2 naujos bylos ir užbaigtos 2 bylos; ankstesnės ataskaitos duomenimis – 13 neišnagrinėtų bylų). Stabilus su bendrąja rinka susijusių bylų skaičius. Jis daug geresnis nei ES vidurkis ir Lietuva yra viena iš valstybių narių, kurioje bylų mažiausia.

(ES vidurkis – 24 bylos.)

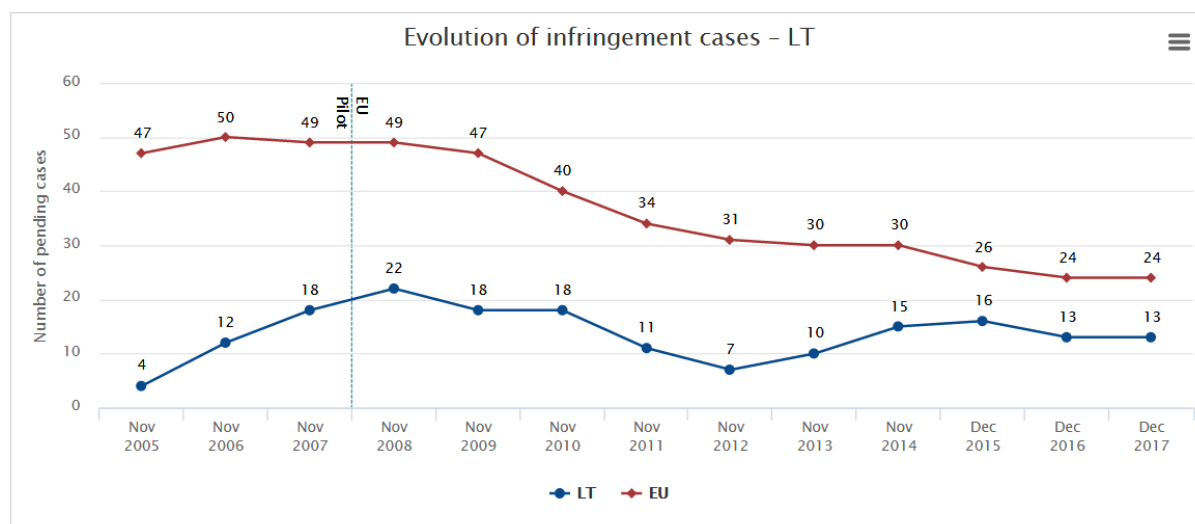
Probleminiai sektoriai: nėra.

Vidutinė bylos nagrinėjimo trukmė: 42,5 mėnesio (Teismui dar neišsiųstų 12 bylų nagrinėjimo trukmė) (ankstesnės ataskaitos duomenimis – 34,7 mėnesio). Didelis padidėjimas per 2 metus – 19,5 mėnesio – ir dabar viršija ES trukmės vidurkį. Lietuva per pastaruosius metus išsprendė 2 gana naujas bylas. Kitos bylos darosi vis senesnės (6 nagrinėjamos 4–8 metus) ir daro proporcingai didesnę poveikį apskaičiuojant vidutinę trukmę.

(ES vidurkis – 39,8 mėnesio.)

Laikotarpis, per kurį įvykdomas teismo sprendimas: ši etapą pasiekusių ir per 5 pastaruosius metus baigtų bylų nėra (ankstesnės ataskaitos duomenys tokie patys).

(ES vidurkis – 23,6 mėnesio.)



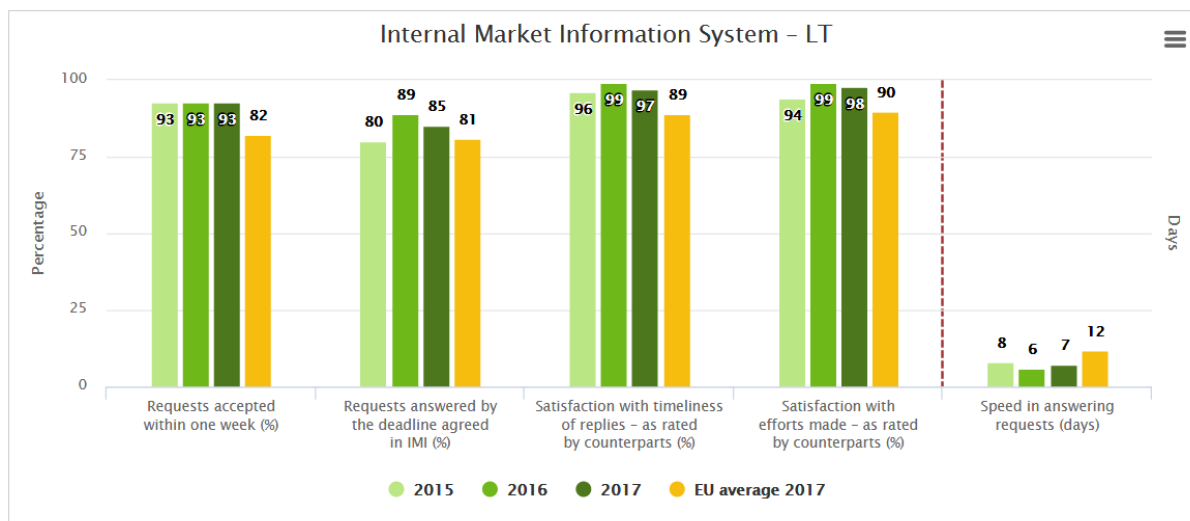
„EU Pilot“

Vidutinis atsakymo į klausimą laikas Lietuvoje atitinka „EU Pilot“ nustatytą 70 dienų orientacinį terminą.

Vidaus rinkos informacinė sistema

Rezultatai. Lietuvos rezultatai ir toliau yra labai geri:

- visi 5 rodikliai yra geresni nei ES vidurkis,
- Lietuvos rezultatai geri atsakant į užklausas – atsakymas vidutiniškai pateikiamas per 7 dienas,
- ir toliau patenkinti labai daug – beveik 100 % – partnerių,
- *Lietuvos dalyvavimas užklausose dėl komandiruočių darbuotojų 2017 m. buvo vidutiniškas: išsiųsta tik 18 užklausų, o gautos – 55.*



Tinklas EURES

Nacionalinis paslaugų teikėjas: [LDB](#) (Lietuvos darbo birža)

EURES patarėjų (nacionaliniu lygmeniu): 9

Rezultatai: juos būtų galima pagerinti portale EURES pranešant apie daugiau valstybinių užimtumo tarnybų turimų laisvų darbo vietų.

„Jūsų Europa“

Nacionalinis atitikmuo?

Nacionalinis portalas lietuvių ir anglų kalbomis: www.epaslaugos.lt

Per šį laikotarpį

- nedaug dalyvauta redaktorių kolegijos darbe,
- atsižvelgta į visus prašymus pateikti informacijos interneto svetainėje,
- vykdyta reklaminė veikla ir pateikta portalo „Jūsų Europa“ atgalinių saitų nacionalinėse interneto svetainėse.

Rekomenduojami veiksmai

Toliau:

- užtikrinti tų pačių žmonių atstovavimą redaktorių kolegijoje,
- gavus prašymą teikti informaciją, kaip šalyje taikomos bendrosios rinkos taisyklės,
- didinti nacionalinių administravimo įstaigų bei potencialių galutinių naudotojų informuotumą apie portalą „Jūsų Europa“,
- teikti portalo „Jūsų Europa“ nuorodas nacionalinėse interneto svetainėse.

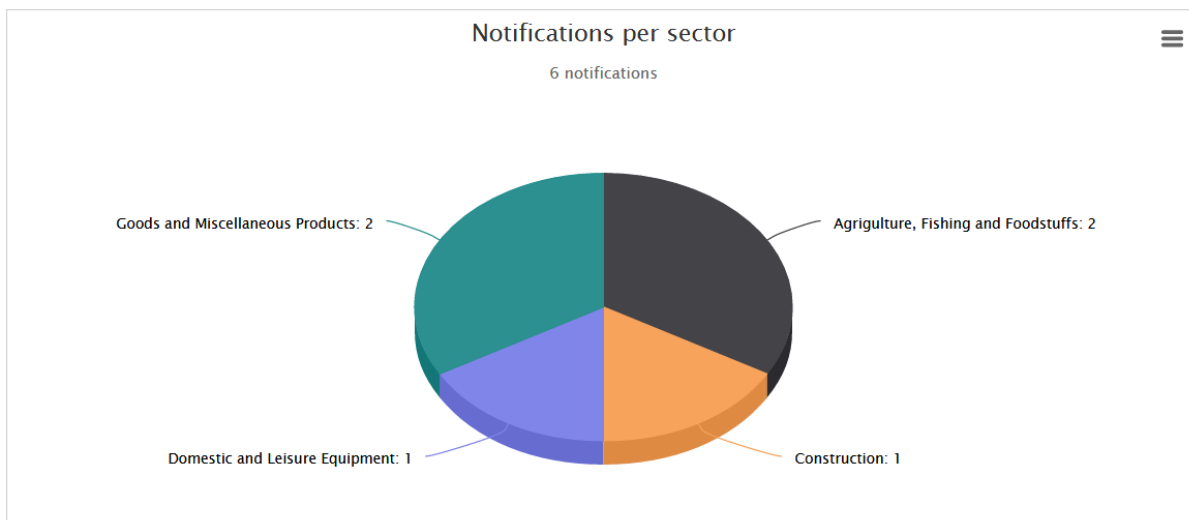
Pasistengti:

- dukart per metus dalyvauti redaktorių kolegijos posėdžiuose.

SOLVIT

- **Bylų skaičius – mažas.**
Pateikta bylų – 37 (2016 m. – 28 bylos).
Gauta bylų – 6 (2016 m. – 5 bylos).
- **Išspręsta – 100 % (2016 m. – 83 %).**
- **Bylos tvarkymo laikas (vietos centras)**
Atsakymas per 7 dienas – 97 % (2016 m. – 100 %), labai gerai.
Bylų parengimas per 30 dienų – 100 % (2016 m. – 100 %), labai gerai.
- **Bylos tvarkymo laikas (pagrindinis centras)**
Bylų užbaigimas per 10 savaitių – 100 % (2016 m. – 100 %), labai gerai.
- **Darbuotojai.**
Tęstinumas – patyrę darbuotojai.
Ar, atsižvelgiant į dabartinį bylų skaičių, darbuotojų pakanka? Taip.

Techninių reglamentų informacinė sistema



Kontaktiniai centrai

- 13 iš 20 analizuotų procedūrų (5 nėra) visiškai galima atlikti internete.
- Internetinės procedūros neprieinamos naudotojams iš kitų valstybių, išskyrus galimybę internetu sumokėti mokesčius.
- Daug informacijos pateikiama kita kalba.
- Sistemingai renkami naudotojų atsiliepimai, kurie naudojami teikiamų paslaugų kokybei gerinti.
- Gerintina:
 - tarpvalstybinis internetinių procedūrų prieinamumas.

Viešieji pirkimai

Apskritai Lietuvos rezultatai 2017 m. buvo **vidutiniai**. Daugiau informacijos pateikiama ir taikyta metodika apžvelgiama skyriuje, kuriame aptariami [viešųjų pirkimų rezultatai](#).

Pašto paslaugos

Kad būtų lengviau atlikti tyrimą, ES šalys suskirstytos į 3 grupes, remiantis absoliučiu BVP vienam gyventojui ir stojimo į ES data (šis metodas taikomas [ES pašto sektoriaus tyrimė \(2010–2013 m.\)](#)):

- **Vakarų Europos valstybės narės:** Airija, Austrija, Belgija, Danija, Jungtinė Karalystė, Liuksemburgas, Nyderlandai, Prancūzija, Suomija, Švedija, Vokietija;
- **Pietų Europos valstybės narės:** Graikija, Ispanija, Italija, Kipras, Malta, Portugalija;
- **Rytų Europos valstybės narės:** Bulgarija, Čekija, Estija, Kroatija, Latvija, Lenkija, Lietuva, Rumunija, Slovakija, Slovėnija, Vengrija.

Perdavimo sparta D+1: rezultatai nagrinėjamu laikotarpiu – nuo 81,1 % iki 90 %.

Lietuvos tikslas – 85 %.

⚠ Kai kurių šalių ankstesnio ataskaitinio laikotarpio duomenys gali šiek tiek skirtis nuo pateiktų paskiausioje rezultatų suvestinėje, nes šalys juos vėliau atnaujino.

Prekyba prekėmis ir paslaugomis

Lietuvoje prekybos integracijos į bendrąją prekių rinką lygis pranoksta ES vidurkį. Prekybos integracijos į bendrąją paslaugų rinką lygis tik nežymiai didesnis už ES vidurkį. 2016 m. prekybos integracijos į bendrąją prekių rinką lygis sumažėjo, o prekybos integracijos į bendrąją paslaugų rinką lygis padidėjo ir padidėjimas buvo antras pagal dydį ES.

		Goods	Services
Intra-EU trade integration	% GDP 2016	40.4	9.4
	Change 2015–16	-3.2	10.0
Intra-EU imports	% GDP 2016	45.4	7.6
	Change 2015–16	-1.3	7.2

Tiesioginės užsienio investicijos (TUI)

2016 m. ES TUI į Lietuvą dalis šiek tiek sumažėjo. Kiti rodikliai išliko nepakitę.

	Share of EU FDI Flows		Share of EU FDI Stocks	
	inward	outward	inward	outward
% FDI 2016	0.0	0.0	0.2	0.0
Change 2015–16 (in pp)	-0.2	0.0	0.0	0.0