

Bendrosios rinkos rezultatų suvestinė

Atskirų valstybių narių rezultatai

Lietuva

(Ataskaitinis laikotarpis – 2016 m.)



ES teisės aktų perkėlimas į nacionalinę teisę

2016 metais valstybės narės į nacionalinę teisę turėjo perkelti 66 naujas direktyvas, t. y. jų darbo krūvis, palyginti su 2016 m. rezultatų suvestine (47 direktyvos), labai padidėjo. Dėl to kilo didelių sunkumų, kuriuos atspindi daugelio valstybių narių rezultatai. Apskritai kadangi perkėlimo į nacionalinę teisę deficitas padidėjo, vidutinis vėlavimo laikotarpis sutrumpėjo, nes nemažas neseniai priimtų direktyvų skaičius turėjo didelės įtakos skaičiuojant laiku neperkeltų direktyvų vėlavimo laikotarpį.

Neperkeltų teisės aktų: 1,3 % (ankstesnės ataskaitos duomenimis – 0,5 %). Didelis padidėjimas: daugiau nei du kartus, palyginti su ankstesniu laikotarpiu, nors tai nėra vienas iš 10 didžiausių padidėjimų. Lietuvos perkėlimo į nacionalinę teisę deficitas – 18 % direktyvų, kurios turėjo būti perkeltos 2016 m. (iki lapkričio 30 d.), ir 22 % iš 9 direktyvų, kurios turėjo būti perkeltos į nacionalinę teisę per 3 mėnesius iki galutinio skaičiavimo termino. Tai rodo, kad Lietuva patiria tam tikrų sunkumų stebėdama, kad direktyvos būtų perkeltos į nacionalinę teisę laiku, tačiau tie sunkumai kyla ne tik dėl planavimo problemų.

ES vidurkis – 1,5 %; siūlomas tikslas (Bendrosios rinkos akte) – 0,5 %.

Laiku neperkeltų direktyvų: 13 (ankstesnės ataskaitos duomenimis – 5), įskaitant 3, skirtas viešiesiems pirkimams. Nėra **nė vienos** direktyvos, kurią būtų vėluojama perkelti daugiau kaip 2 metus.

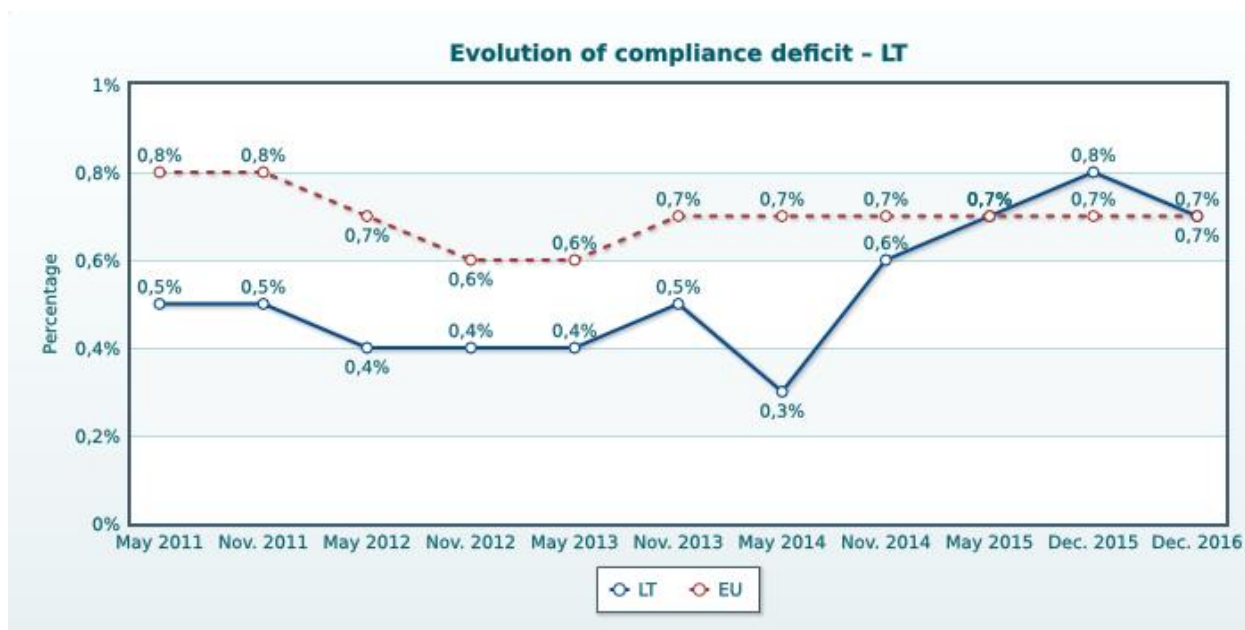
Vidutiniškai vėluojama: 7,7 mėnesio (ankstesnės ataskaitos duomenimis – 11,9 mėnesio). Didelis sumažėjimas, tačiau patenkama į 12 valstybių narių grupę, kurioje viršijamas ES vidurkis. Lietuva neturi ilgą laiką neperkeliama direktyvų, o dauguma neperkeltų direktyvų (12 iš 13) neperkeliama mažiau nei 12 mėnesių.

ES vidurkis – 6,7 mėnesio.

Neatitikties atvejų: 0,7 % (ankstesnės ataskaitos duomenimis – 0,8 %). Tokių atvejų šiek tiek sumažėjo ir dabar šis rodiklis atitinka ES vidurkį ir beveik atitinka siūlomą 0,5 % rodiklį.

ES vidurkis – 0,7 %; siūlomas tikslas (Bendrosios rinkos akte) – 0,5 %.





Pažeidimai

Neišnagrinėtų bylų: 13 (1 nauja byla ir užbaigtos 3 bylos; ankstesnės ataskaitos duomenimis – 15 neišnagrinėtų bylų). Rodiklis šiek tiek sumažėjo. Daug geresnis nei su bendrąja rinka susijusių bylų skaičiaus ES vidurkis.

(ES vidurkis – 24 bylos.)

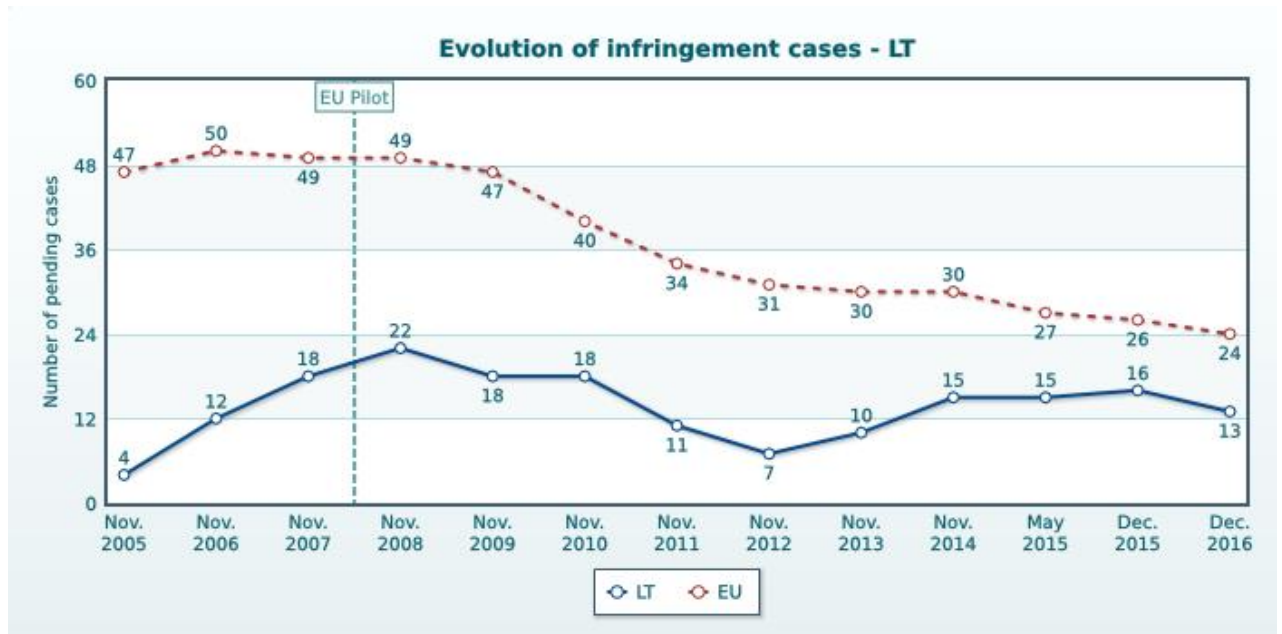
Probleminiai sektoriai: nėra.

Vidutinė bylos nagrinėjimo trukmė: 34,7 mėnesio (Teismui dar neišsiųstų 12 bylų nagrinėjimo trukmė) (ankstesnės ataskaitos duomenimis – 23,0 mėnesiai). Penktas didžiausias padidėjimas tarp valstybių narių. Lietuva per pastaruosius metus išnagrinėjo 2 visiškai naujas bylas. Kitos bylos darosi vis senesnės (3 nagrinėjamos daugiau nei 5 metus) ir daro proporcingai didesnę poveikį apskaičiuojant vidutinę trukmę.

(ES vidurkis – 36,9 mėnesio.)

Laikotarpis, per kurį įvykdomas teismo sprendimas: šį etapą pasiekusių bylų nebėra (ankstesnės ataskaitos duomenimis – 3,6 mėnesio). Nėra naujų bylų, pasiekusių šį etapą.

(ES vidurkis – 22,4 mėnesio.)



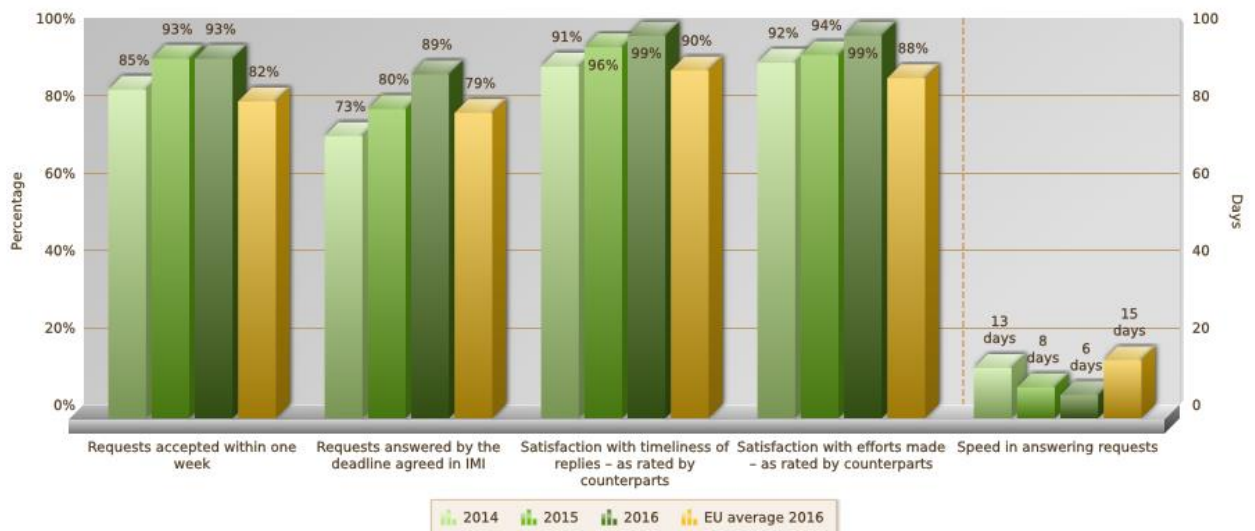
„EU Pilot“

Vidutinis atsakymo į klausimą laikas Lietuvoje atitinka „EU Pilot“ nustatytą 70 dienų orientacinį terminą.

Vidaus rinkos informacinė sistema

Rezultatai: Lietuvos rezultatai labai geri.

- Lietuva toliau gerino savo puikius rezultatus. Patenkinti beveik 100 % partnerių.
- Padaryta didelė pažanga atsakant į užklausas iki IMI sutarto termino.
- Lietuva yra viena sparčiausiai atsakymus pateikiančių valstybių narių.



EURES tinklas

Nacionalinis paslaugų teikėjas: [LDB](#) (Lietuvos darbo birža)

EURES patarėjų (nacionaliniu lygmeniu): 6

Rezultatai: juos būtų galima pagerinti EURES portale pranešant apie daugiau valstybinių užimtumo tarnybų turimų laisvų darbo vietų.

„Jūsų Europa“

Nacionalinis atitikmuo?

Nacionalinis portalas lietuvių ir anglų kalbomis: www.epaslaugos.lt

Per šį laikotarpį

- nedaug dalyvauta redaktorių kolegijos darbe,
- atsižvelgta į daugumą prašymų pateikti informacijos interneto svetainėje,
- vykdyta reklaminė veikla, pateikta portalo „Jūsų Europa“ atgalinių saitų nacionalinėse interneto svetainėse.

Rekomenduojami veiksmai

Toliau:

- užtikrinti tų pačių žmonių atstovavimą redaktorių kolegijoje,
- gavus prašymą teikti informaciją, kaip šalyje taikomos bendrosios rinkos taisyklės,
- didinti nacionalinių administravimo įstaigų bei potencialių galutinių naudotojų informuotumą apie portalą „Jūsų Europa“,
- teikti portalo „Jūsų Europa“ nuorodas nacionalinėse interneto svetainėse.

Pasistengti:

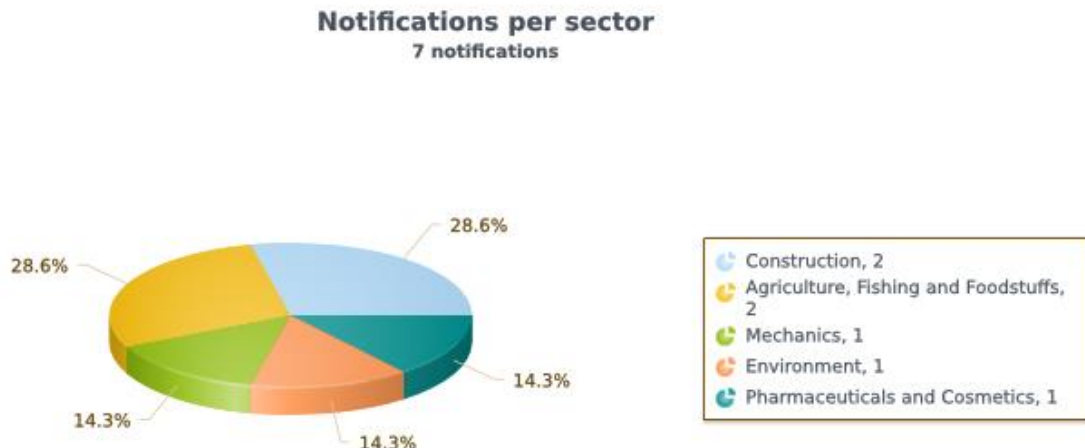
- dukart per metus dalyvauti redaktorių kolegijos posėdžiuose.

SOLVIT

- **Bylų skaičius – mažas** *Pateikta bylų* – 28 (2015 m. – 24 bylos). *Gauta bylų* – 6 (2015 m. – 5 bylos).
- **Išspręsta** – 83 % (2015 m. – 80 %).
- **Bylos tvarkymo laikas (vietos centras)**
Atsakymas per 7 dienas – 100 % (2015 m. – 89 %), **labai gerai**. *Bylų parengimas per 30 dienų* – 100 % (2015 m. – 67 %), **labai gerai**.
- **Bylos tvarkymo laikas (pagrindinis centras)**. *Bylų užbaigimas per 10 savaitių* – 100 % (2015 m. – 60 %), **labai gerai**.

- **Darbuotojai** *Tęstinumas* – **geras**. *Ar, atsižvelgiant į dabartinį bylų skaičių, darbuotojų pakanka?* **Taip**.

Techninių reglamentų informacinė sistema



Viešieji pirkimai

Apskritai Lietuvos rezultatai 2016 m. buvo **patenkinami**. Daugiau informacijos pateikiama ir taikyta metodika apžvelgiama skyriuje, kuriame aptariami [viešųjų pirkimų rezultatai](#).





Pašto paslaugos

Kad būtų lengviau atlikti analizę, ES šalys suskirstytos į 3 grupes remiantis absoliučiu BVP vienam gyventojui ir stojimo į ES data (šis metodas taikomas [ES pašto sektoriaus tyrime \(2010–2013 m.\)](#)):

- **Vakarų Europos valstybės narės:** Airija, Austrija, Belgija, Danija, Jungtinė Karalystė, Liuksemburgas, Nyderlandai, Prancūzija, Suomija, Švedija, Vokietija;
- **Pietų Europos valstybės narės:** Graikija, Ispanija, Italija, Kipras, Malta, Portugalija;
- **Rytų Europos valstybės narės:** Bulgarija, Čekija, Estija, Kroatija, Latvija, Lenkija, Lietuva, Rumunija, Slovakija, Slovėnija, Vengrija.

Kainos išreikštos perkamosios galios paritetu (PGP).

- **Vidaus kainos 2014–2015 m. (PGP):** kainos padidėjo nuo 0,78 iki 0.8 PGP.
- **Siuntimo į kitas valstybes nares kainų raida 2013–2014 m. (PGP):** kainos padidėjo nuo 1,24 iki 1,44 PGP.
- **Perdavimo sparta D+1:** rezultatai nagrinėjamu laikotarpiu nuo 81,1 % iki 90 %. Lietuvos tikslas – 85 %.

⚠ Kai kurių šalių ankstesnio ataskaitinio laikotarpio duomenys gali šiek tiek skirtis nuo pateiktųjų paskiausioje rezultatų suvestinėje, nes šalys juos vėliau atnaujino.

Prekyba prekėmis ir paslaugomis

Lietuvoje prekybos integracijos į bendrąją prekių rinką lygis pranoksta ES vidurkį. Prekybos integracijos į bendrąją paslaugų rinką lygis tik nežymiai didesnis už ES vidurkį. 2015 m. abu rodikliai padidėjo, o prekybos integracijos į bendrąją paslaugų rinką lygis padidėjo daugiausiai ES.

		Goods	Services
Intra-EU trade integration	% GDP 2015	41.9	8.5
	Change 2014–15	0.9	13.1
Intra-EU imports	% GDP 2015	46	7.1
	Change 2014–15	-0.7	8.8

Tiesioginės užsienio investicijos (TUI)

2015 m. ES TUI į Lietuvą dalis padidėjo, o TUI į užsienį dalis šiek tiek sumažėjo. Kiti rodikliai išliko nepakitę.

	Share of EU FDI Flows		Share of EU FDI Stocks	
	inward	outward	inward	outward
% FDI 2015	0.2	0	0.2	0
Change 2014–15 (in pp)	0.3	0	0	0