

<http://www.europa.eu.int/comm/eurostat/>
 Votre accès gratuit aux statistiques européennes



Des versions électroniques des publications sont disponibles gratuitement en ligne

Des versions électroniques peuvent être téléchargées en format PDF.

Les publications peuvent être recherchées par thème ou par collection.

Des communiqués de presse fournissent les dernières informations sur les euro-indicateurs et sur des questions sociales, démographiques, agricoles et environnementales.

Aperçu des publications

★ Statistiques en bref

Cette collection fournit des résumés actualisés des principaux résultats d'enquêtes, d'études et d'analyses statistiques. Elle est publiée pour tous les thèmes et comporte 4 à 12 pages par numéro. Plus de 200 numéros sont publiés chaque année.

★ Panorama de l'UE

Cette collection met en évidence les caractéristiques et les tendances d'un thème sectoriel ou multisectoriel. Les publications comportent environ 200 pages d'analyses, de tableaux et de graphiques.

★ «Pocketbooks»

Ces publications en format livre de poche contiennent des données sur les principaux indicateurs de l'Union européenne, de la zone euro, des États membres et de leurs partenaires.

Publications spécialisées

★ Tableaux détaillés

Les tableaux contiennent tout ou partie des données statistiques élaborées pour un thème ou un secteur.

★ Méthodes et nomenclatures

★ «Working papers»



Le «European statistical data support» aide les utilisateurs en ligne

En coopération avec les membres du «système statistique européen», Eurostat a créé un réseau de centres d'aide qui existent dans presque tous les États membres et dans certains pays de l'AELE. Leur mission consiste à aider et à orienter les utilisateurs de statistiques européennes en ligne.



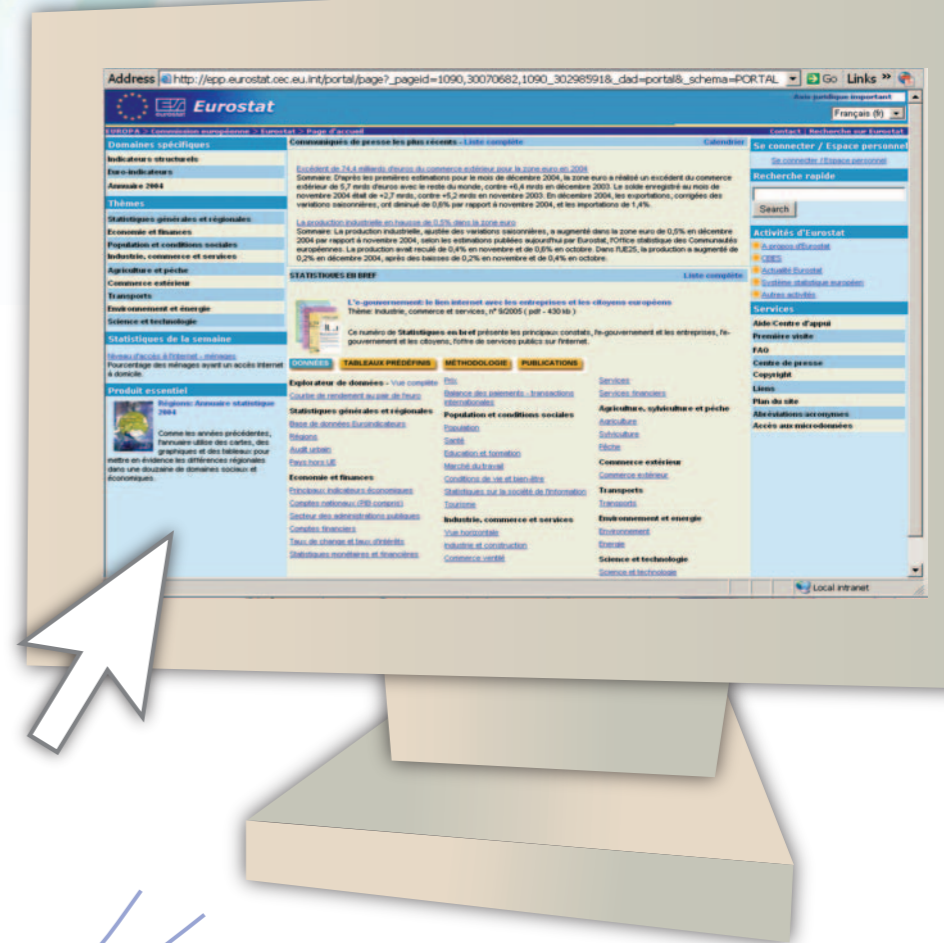
KS-63-04-012-FR-D

Votre accès gratuit aux statistiques européennes

<http://www.europa.eu.int/comm/eurostat/>

Eurostat est l'office statistique des Communautés européennes. Il publie les statistiques officielles harmonisées de l'Union européenne, de la zone euro ainsi que de l'Espace économique européen et dresse un tableau objectif, fiable et comparable d'une Europe qui change. De nombreuses données ventilées par région et par pays de l'UE ainsi que par pays candidat sont également accessibles.


Pour établir ces chiffres, Eurostat collecte des données auprès des instituts nationaux de statistiques et les harmonise conformément à une méthodologie unique. Les valeurs ainsi obtenues sont réellement comparables pour l'Union européenne dans son ensemble.



NOUVEAU: toutes les données d'Eurostat disponibles GRATUITEMENT sur internet!

Consultation, 7 jours sur 7 et 24 heures sur 24, des informations et données statistiques d'Eurostat.

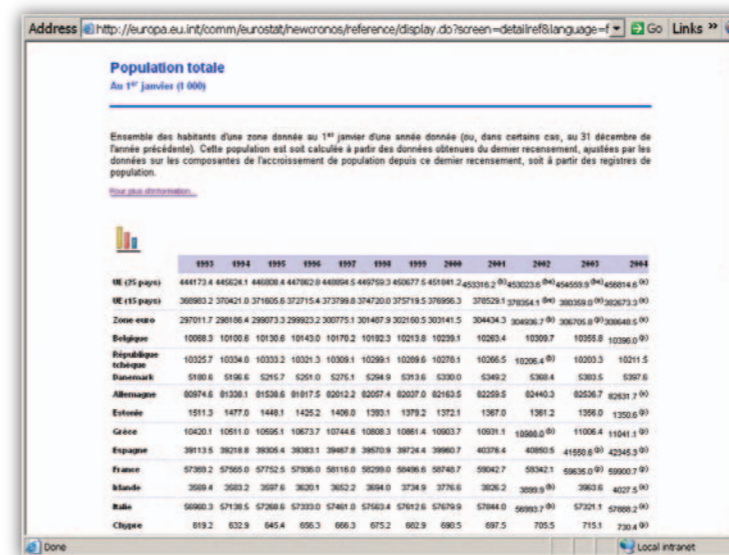
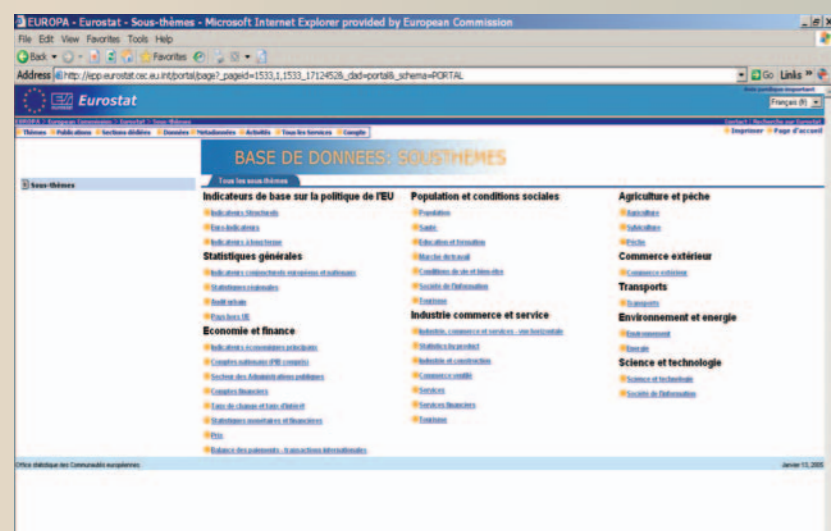
Les informations publiées sur le site d'Eurostat sont disponibles en français, en anglais et en allemand et peuvent être téléchargées gratuitement.





<http://www.europa.eu.int/comm/eurostat/>
 Votre accès gratuit aux statistiques européennes

Les statistiques d'Eurostat sont organisées par thème et par sujet



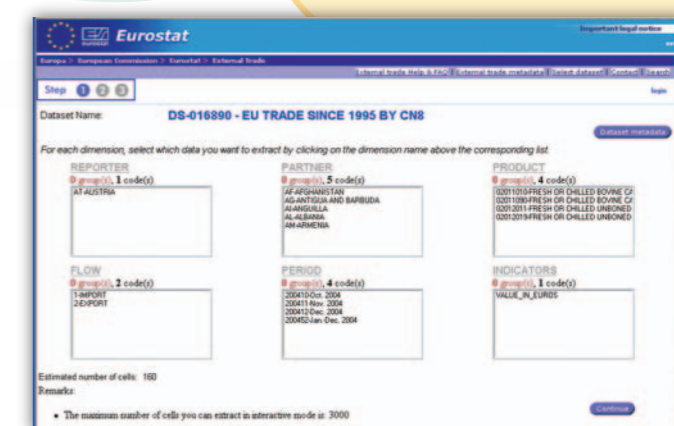
Tableaux prédéfinis

Les indicateurs politiques clés de l'UE sont des tableaux prédéfinis et incluent des «données économiques à court terme» disponibles pour la zone euro, l'UE et les États membres de même que des «indicateurs à long terme» sur de nombreux aspects de la vie et des «indicateurs structurels» couvrant des domaines tels que l'emploi, l'innovation, la recherche, la réforme économique, la cohésion sociale et l'environnement.

Extractions autodéfinies

Les données peuvent être extraites en ligne avec l'aide d'un navigateur convivial «EVA light» (Eurostat Visual Application – Light version).

Les données sont disponibles dans des tableaux pluridimensionnels. Les dimensions des tableaux couvrent les pays, les unités, les variables, la périodicité, etc.



Les bases de données d'Eurostat sont disponibles gratuitement en ligne

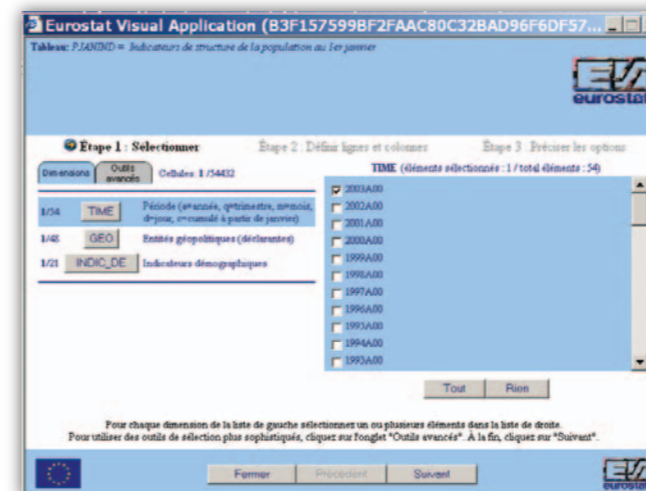


L'utilisateur peut accéder aux données de deux façons, selon ses besoins: un utilisateur général peut trouver les données recherchées par le biais des «indicateurs politiques clés de l'UE» (tableaux prédéfinis), alors qu'un utilisateur spécialisé peut trouver des données plus précises dans les bases de données détaillées (extractions autodéfinies).

Les bases macroéconomiques et sociales ont été créées pour tous ceux qui ont besoin de statistiques de haute qualité afin de les aider dans les processus décisionnels. Plus de 300 millions de données sont disponibles. Elles



sont subdivisées par thème et par sujet. Des liens vers la méthodologie, qui respecte les normes SDDS (Special Data Dissemination Standard) du FMI (Fonds monétaire international), fournissent des données exhaustives aux utilisateurs spécialisés. La base de données est actualisée tous les jours.



Les statistiques du commerce extérieur de l'Union européenne et du commerce entre les États membres sont basées sur la nomenclature combinée et portent sur quelque 11 000 produits échangés chaque année avec environ 250 pays partenaires.

Les données sont mises à jour mensuellement et peuvent être extraites à l'aide d'un navigateur sur mesure pour les données du commerce extérieur. Des fonctionnalités plus avancées (recherches) sont disponibles après inscription.