

90/2018 – 31. Mai 2018

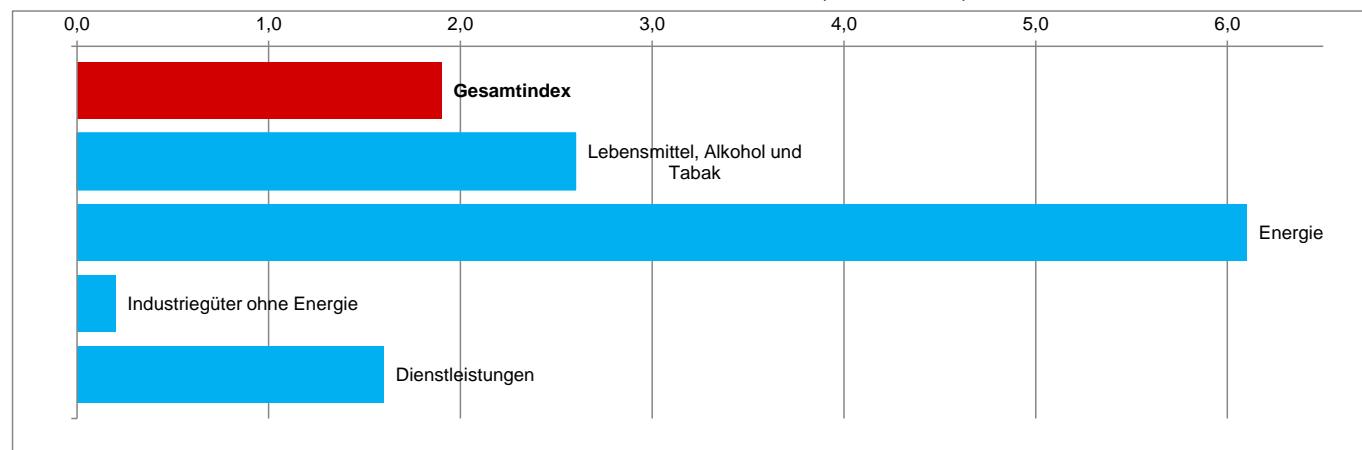
Schnellschätzung - Mai 2018

Jährliche Inflation im Euroraum auf 1,9% gestiegen

Die jährliche Inflation im **Euroraum** im Mai 2018 wird auf 1,9% geschätzt, gegenüber 1,2% im April. Dies geht aus einer von **Eurostat, dem statistischen Amt der Europäischen Union**, veröffentlichten Schnellschätzung hervor.

Im Hinblick auf die Hauptkomponenten der Inflation im Euroraum wird erwartet, dass Energie im Mai die höchste jährliche Rate aufweist (6,1%, gegenüber 2,6% im April), gefolgt von Lebensmitteln, Alkohol und Tabak (2,6%, gegenüber 2,4% im April), Dienstleistungen (1,6%, gegenüber 1,0% im April) und Industriegütern ohne Energie (0,2%, gegenüber 0,3% im April).

Jährliche Inflation im Euroraum, Mai 2018, %



Jährliche Inflation im Euroraum und ihre Komponenten, %

	Gewicht (%) 2018	Mai 2017	Dez 2017	Jan 2018	Feb 2018	Mär 2018	Apr 2018	Mai 2018
Gesamtindex	1000,0	1,4	1,4	1,3	1,1	1,3	1,2	1,9e
<i>Gesamtindex ohne:</i>								
<i>Energie</i>	903,0	1,1	1,2	1,2	1,0	1,3	1,1	1,4e
<i>Energie und unverarbeitete Lebensmittel</i>	828,2	1,0	1,1	1,2	1,2	1,3	1,1	1,3e
<i>Energie, Lebensmittel, Alkohol und Tabak</i>	707,3	0,9	0,9	1,0	1,0	1,0	0,7	1,1e
Nahrungsmittel, Alkohol & Tabak	195,7	1,5	2,1	1,9	1,0	2,1	2,4	2,6e
<i>Verarbeitete Lebensmittel einschl. Alkohol & Tabak</i>	121,0	1,5	2,2	2,5	2,3	2,9	3,0	2,6e
<i>Unverarbeitete Lebensmittel</i>	74,8	1,6	1,9	1,1	-0,9	0,8	1,5	2,5e
Energie	97,0	4,5	2,9	2,2	2,1	2,0	2,6	6,1e
Industriegüter ohne Energie	263,3	0,3	0,5	0,6	0,6	0,2	0,3	0,2e
Dienstleistungen	443,9	1,3	1,2	1,2	1,3	1,5	1,0	1,6e

e = Schätzung

Geografische Informationen

Zum **Euroraum** gehören Belgien, Deutschland, Estland, Irland, Griechenland, Spanien, Frankreich, Italien, Zypern, Lettland, Litauen, Luxemburg, Malta, die Niederlande, Österreich, Portugal, Slowenien, die Slowakei und Finnland.

Die Daten für den Euroraum beziehen sich auf die Länderzusammensetzung zum jeweiligen Zeitpunkt. Neue Mitgliedstaaten werden anhand einer Kettenindexformel in die Aggregate integriert.

Methoden und Definitionen

Die **jährliche Inflation** ist die Preisveränderung zwischen dem laufenden Monat und dem entsprechenden Vorjahresmonat.

Revisionen und Zeitplan

Die Schnellschätzung der Inflation im Euroraum wird am Ende jedes Referenzmonats veröffentlicht.

Der komplette Satz der harmonisierten Verbraucherpreisindizes (HVPI) für den Euroraum, die EU und die Mitgliedstaaten wird um die Monatsmitte nach Ablauf des Referenzmonats veröffentlicht. Die nächste Veröffentlichung mit dem kompletten Datensatz für Mai 2018 ist für den 15. Juni 2018 geplant.

Weitere Informationen

Eurostat-Webseite, Rubrik Inflation

Eurostat-Datenbank, Rubrik Inflation

Eurostat, „Statistics Explained“-Artikel zur Inflation im Euroraum

Eurostat, Metadaten zur Inflation

Eurostat, Veröffentlichungskalender der Euro-Indikatoren


Herausgeber: **Eurostat-Pressestelle**

Romina BRONDINO
Tel. +352-4301-33444
eurostat-pressoffice@ec.europa.eu


Weitere Informationen zu den Daten erteilt:

Lenka VALENTA
Tel. +352-4301-33176
estat-hicp@ec.europa.eu

 [EurostatStatistics](https://www.facebook.com/EurostatStatistics)

 ec.europa.eu/eurostat/

 [@EU Eurostat](https://twitter.com/EU_Eurostat)

 **Medien-Anfragen:** Eurostat Media Support / Tel. +352-4301-33408 / eurostat-mediasupport@ec.europa.eu