

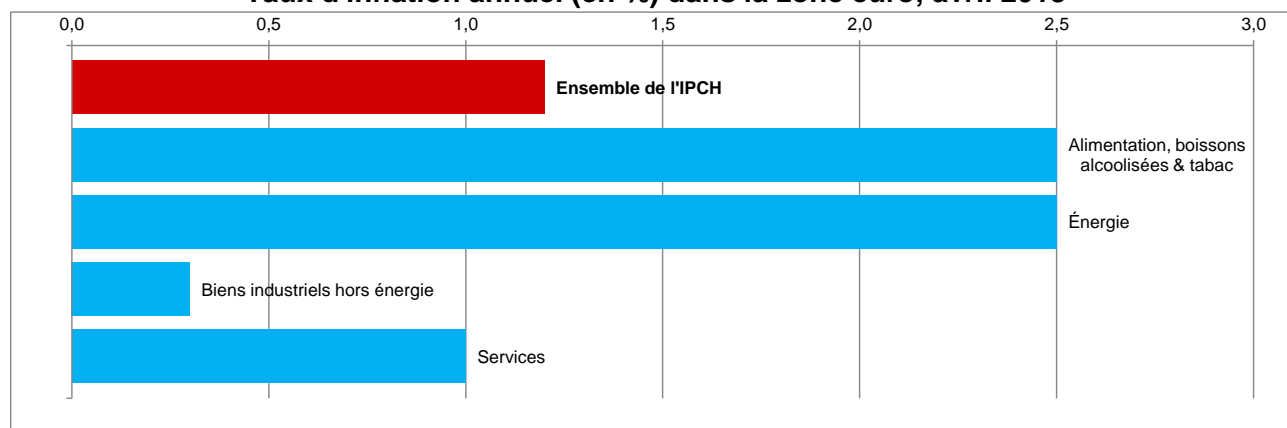
78/2018 - 3 mai 2018

Estimation rapide - avril 2018

Le taux d'inflation annuel de la zone euro en baisse à 1,2%

Le taux d'inflation annuel de la **zone euro** est estimé à 1,2% en avril 2018, contre 1,3% en mars selon une estimation rapide publiée par **Eurostat, l'office statistique de l'Union européenne**.

S'agissant des principales composantes de l'inflation de la zone euro, l'énergie (2,5%, comparé à 2,0% en mars) et l'alimentation, alcool & tabac (2,5%, comparé à 2,1% en mars) devraient connaître le taux annuel le plus élevé en avril, suivis des services (1,0%, comparé à 1,5% en mars) et des biens industriels non énergétiques (0,3%, comparé à 0,2% en mars).

Taux d'inflation annuel (en %) dans la zone euro, avril 2018**Taux d'inflation annuel et de ses composantes (en %) dans la zone euro**

	Poids (‰) 2018	Avr 2017	Nov 2017	Déc 2017	Jan 2018	Fév 2018	Mars 2018	Avr 2018
Ensemble de l'IPCH	1000,0	1,9	1,5	1,4	1,3	1,1	1,3	1,2e
Ensemble hors:								
> énergie	903,0	1,3	1,2	1,2	1,2	1,0	1,3	1,1e
> énergie, aliments non transformés	828,2	1,2	1,1	1,1	1,2	1,2	1,3	1,1e
> énergie, alimentation, alcool & tabac	707,3	1,2	0,9	0,9	1,0	1,0	1,0	0,7e
Alimentation, boissons alcoolisées & tabac	195,7	1,5	2,2	2,1	1,9	1,0	2,1	2,5e
> aliments transformés y compris alcool et tabac	121,0	1,1	2,1	2,2	2,5	2,3	2,9	3,1e
> aliments non transformés	74,8	2,2	2,4	1,9	1,1	-0,9	0,8	1,5e
Énergie	97,0	7,6	4,7	2,9	2,2	2,1	2,0	2,5e
Biens industriels hors énergie	263,3	0,3	0,4	0,5	0,6	0,6	0,2	0,3e
Services	443,9	1,8	1,2	1,2	1,2	1,3	1,5	1,0e

e = estimation

Couverture géographique

La **zone euro** comprend la Belgique, l'Allemagne, l'Estonie, l'Irlande, la Grèce, l'Espagne, la France, l'Italie, Chypre, la Lettonie, la Lituanie, le Luxembourg, Malte, les Pays-Bas, l'Autriche, le Portugal, la Slovénie, la Slovaquie et la Finlande.

Les données de la zone euro suivent la composition des pays à un moment donné. Les nouveaux États membres sont intégrés dans l'agrégat selon une formule d'indice en chaîne.

Méthodes et définitions

L'**inflation annuelle** est l'évolution des prix entre le mois de référence et le même mois de l'année précédente.

Révisions et calendrier

L'estimation rapide de l'inflation dans la zone euro est publiée à la fin de chaque mois de référence.

L'ensemble des données sur les indices des prix à la consommation harmonisés (IPCH) pour la zone euro, l'UE et les États membres est publié vers le milieu du mois qui suit la période de référence. La prochaine publication couvrant l'ensemble des données du mois d'avril 2018 est prévue pour le 16 mai 2018.

Plus d'informations

Section du site web d'Eurostat dédiée à l'inflation

Base de données d'Eurostat sur l'inflation

Article Statistics Explained d'Eurostat sur l'inflation dans la zone euro

Métadonnées d'Eurostat sur l'inflation

Calendrier de diffusion des €-indicateurs d'Eurostat


Publié par: **Service de presse d'Eurostat**

Baiba GRANDOVSKA
Tél: +352-4301-33 444
eurostat-pressoffice@ec.europa.eu


Plus d'informations sur les données:

Svetoslava PAVLOVA
Tél: +352-4301-34 406
estat-hicp@ec.europa.eu

 [EurostatStatistics](#)

 ec.europa.eu/eurostat/

 [@EU_Eurostat](#)

 **Demands média:** Eurostat media support / Tél: +352-4301-33 408 / eurostat-mediasupport@ec.europa.eu