

78/2018 – 3. Mai 2018

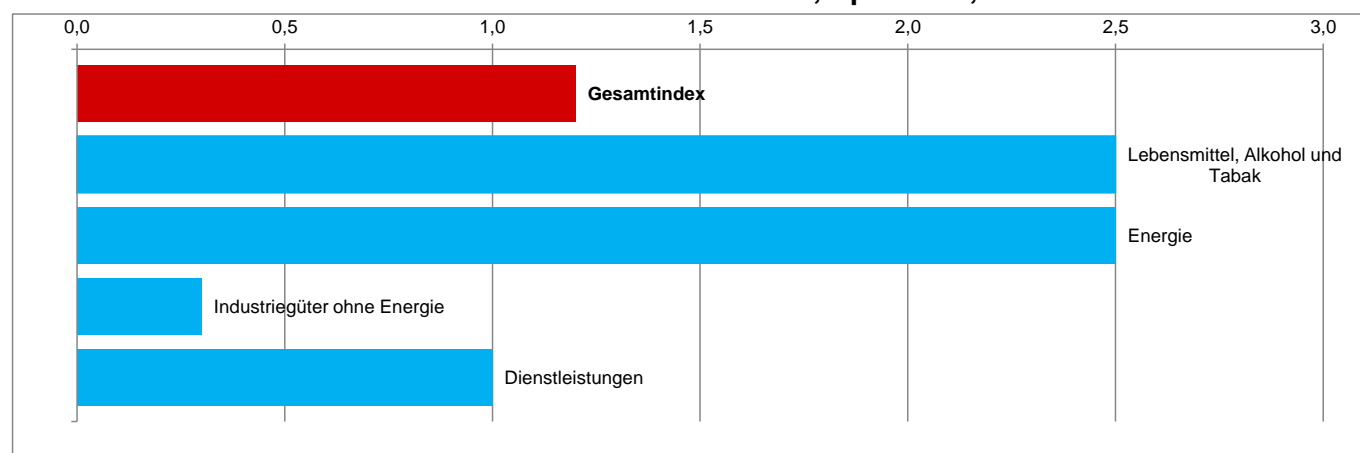
Schnellschätzung - April 2018

Jährliche Inflation im Euroraum auf 1,2% gesunken

Die jährliche Inflation im **Euroraum** im April 2018 wird auf 1,2% geschätzt, gegenüber 1,3% im März. Dies geht aus einer von **Eurostat, dem statistischen Amt der Europäischen Union**, veröffentlichten Schnellschätzung hervor.

Im Hinblick auf die Hauptkomponenten der Inflation im Euroraum wird erwartet, dass Energie (2,5%, gegenüber 2,0% im März) und Lebensmittel, Alkohol und Tabak (2,5%, gegenüber 2,1% im März) im April die höchste jährliche Rate aufweisen, gefolgt von Dienstleistungen (1,0%, gegenüber 1,5% im März) und Industriegütern ohne Energie (0,3%, gegenüber 0,2% im März).

Jährliche Inflation im Euroraum, April 2018, %



Jährliche Inflation im Euroraum und ihre Komponenten, %

	Gewicht (%) 2018	Apr 2017	Nov 2017	Dez 2017	Jan 2018	Feb 2018	Mär 2018	Apr 2018
Gesamtindex	1000,0	1,9	1,5	1,4	1,3	1,1	1,3	1,2e
<i>Gesamtindex ohne:</i>								
<i>Energie</i>	903,0	1,3	1,2	1,2	1,2	1,0	1,3	1,1e
<i>Energie und unverarbeitete Lebensmittel</i>	828,2	1,2	1,1	1,1	1,2	1,2	1,3	1,1e
<i>Energie, Lebensmittel, Alkohol und Tabak</i>	707,3	1,2	0,9	0,9	1,0	1,0	1,0	0,7e
Nahrungsmittel, Alkohol & Tabak	195,7	1,5	2,2	2,1	1,9	1,0	2,1	2,5e
<i>Verarbeitete Lebensmittel einschl. Alkohol & Tabak</i>	121,0	1,1	2,1	2,2	2,5	2,3	2,9	3,1e
<i>Unverarbeitete Lebensmittel</i>	74,8	2,2	2,4	1,9	1,1	-0,9	0,8	1,5e
Energie	97,0	7,6	4,7	2,9	2,2	2,1	2,0	2,5e
Industriegüter ohne Energie	263,3	0,3	0,4	0,5	0,6	0,6	0,2	0,3e
Dienstleistungen	443,9	1,8	1,2	1,2	1,2	1,3	1,5	1,0e

e = Schätzung

Geografische Abdeckung

Zum **Euroraum** gehören Belgien, Deutschland, Estland, Irland, Griechenland, Spanien, Frankreich, Italien, Zypern, Lettland, Litauen, Luxemburg, Malta, die Niederlande, Österreich, Portugal, Slowenien, die Slowakei und Finnland.

Die Daten für den Euroraum beziehen sich auf die Länderzusammensetzung zum jeweiligen Zeitpunkt. Neue Mitgliedstaaten werden anhand einer Kettenindexformel in die Aggregate integriert.

Methoden und Definitionen

Die **jährliche Inflation** ist die Preisveränderung zwischen dem laufenden Monat und dem entsprechenden Vorjahresmonat.

Revisionen und Zeitplan

Die Schnellschätzung der Inflation im Euroraum wird am Ende jedes Referenzmonats veröffentlicht.

Der komplette Satz der harmonisierten Verbraucherpreisindizes (HVPI) für den Euroraum, die EU und die Mitgliedstaaten wird um die Monatsmitte nach Ablauf des Referenzmonats veröffentlicht. Die nächste Veröffentlichung mit dem kompletten Datensatz für April 2018 ist für den 16. Mai 2018 geplant.

Weitere Informationen

Eurostat-Webseite, [Rubrik Inflation](#)

Eurostat-Datenbank, [Rubrik Inflation](#)

Eurostat, [„Statistics Explained“-Artikel](#) zur Inflation im Euroraum

Eurostat, [Metadaten](#) zur Inflation

Eurostat, [Veröffentlichungskalender](#) der Euro-Indikatoren


Herausgeber: **Eurostat-Pressestelle**

Baiba GRANDOVSKA
Tel. +352-4301-33444
eurostat-pressoffice@ec.europa.eu


Weitere Informationen zu den Daten erteilt:

Svetoslava PAVLOVA
Tel. +352-4301-34406
estat-hicp@ec.europa.eu

 [EurostatStatistics](#)

 ec.europa.eu/eurostat/

 [@EU Eurostat](#)

 **Medien-Anfragen:** Eurostat Media Support / Tel. +352-4301-33408 / eurostat-mediasupport@ec.europa.eu